

EVOLUCIÓN DE LAS FINANZAS DE LA HACIENDA PÚBLICA ESTATAL 4TO TRIMESTRE 2024

FINANZAS
SECRETARÍA DE FINANZAS



ÍNDICE

Introducción	01
Información Contable	
Estado de Actividades	02
Estado de Situación Financiera	04
Estado de Variación en la Hacienda Pública	06
Estado de Flujos de Efectivo	07
Estado Analítico del Activo	09
Estado Analítico de la Deuda Pública y Otros Pasivos	10
Estado de Cambios en la Situación Financiera	11
Informe de Pasivos Contingentes	13
Notas a los Estados Financieros	14
Información Presupuestaria	
Estado Analítico de Ingresos	57
Estado Analítico del Ejercicio del Presupuesto de Egresos por Clasificación por Objeto del Gasto (Capítulo y Concepto)	59
Estado Analítico del Ejercicio del Presupuesto de Egresos por Clasificación Administrativa	62
Estado Analítico del Ejercicio del Presupuesto de Egresos (Clasificación Administrativa (adva2))	82
Estado Analítico del Ejercicio del Presupuesto de Egresos (Clasificación Administrativa (adva3))	83
Estado Analítico del Ejercicio del Presupuesto de Egresos por Clasificación Funcional (Finalidad y Función)	84
Estado Analítico del Ejercicio del Presupuesto de Egresos por Clasificación Económica (por Tipo de Gasto)	85
Endeudamiento Neto	86
Intereses de la Deuda	87
Indicadores de Postura Fiscal	88



Información Programática

Gasto por Categoría Programática	89
Programas y Proyectos de Inversión	90
Indicadores de Desempeño y Matrices de Indicadores para resultados	166

Información Adicional LDF

Estado de Situación Financiera Detallado	168
Informe Analítico de la Deuda Pública y Otros Pasivos	173
Informe Analítico de Obligaciones Diferentes de Financiamientos	175
Balance Presupuestario	176
Estado Analítico de Ingresos Detallado	178
Estado Analítico del Ejercicio del Presupuesto de Egresos Detallado Clasificación por Objeto del Gasto (Capítulo y Concepto)	180
Estado Analítico del Ejercicio del Presupuesto de Egresos Detallado (Clasificación Administrativa)	185
Estado Analítico del Ejercicio del Presupuesto de Egresos Detallado Clasificación Funcional (Finalidad y Función)	209
Estado Analítico del Ejercicio del Presupuesto de Egresos Detallado (Clasificación de Servicios Personales por Categoría)	211

Anexos

Información Adicional que Dispongan otras Leyes	
Programas Federales	212
Estados Financieros Fideicomisos sin estructura orgánica	236

Gobierno del Estado de Tabasco
Poder Ejecutivo
Introducción

En cumplimiento con lo dispuesto en la Ley del Presupuesto y Responsabilidad Hacendaria del Estado de Tabasco y sus Municipios y en su Reglamento, la Secretaría de Finanzas del Estado de Tabasco informa sobre la situación económica, las Finanzas Públicas y la Deuda Pública, al cuarto trimestre de 2024.

De esta forma, el Poder Ejecutivo del Estado de Tabasco da a conocer de manera transparente y clara a los ciudadanos, las acciones del Gobierno, toda vez que las Dependencias y Entidades de la Administración Pública Estatal, alinearon los programas de su Presupuesto de Egresos de 2024, con los objetivos, estrategias y líneas de acción del Plan de Estatal de Desarrollo 2019-2024, así como, con los de los programas que se derivan de éste.

La estructura de este informe atiende a lo dispuesto en la Ley General de Contabilidad Gubernamental, publicada en el Diario Oficial de la Federación el 31 de diciembre de 2008 y sus últimas modificaciones al 01 de abril 2024; la normatividad del Consejo Nacional de Armonización Contable cuya última reforma fue el 13 de diciembre 2024 y el artículo 4 de la Ley de Disciplina Financiera de las Entidades Federativas y los Municipios, publicada en el Diario Oficial de la Federación el 27 de abril de 2016, cuya última reforma fue publicada el 10 de mayo del 2022.

Con la presentación de este documento y su difusión, se cumple la responsabilidad jurídica establecida en el Título Quinto, de la ley General de Contabilidad Gubernamental y en la Ley de Transparencia y Acceso a la Información Pública del Estado de Tabasco así como los principios éticos que rigen la administración del Gobierno del Estado de Tabasco

EVOLUCIÓN DE LAS FINANZAS DE LA HACIENDA PÚBLICA ESTATAL

Gobierno del Estado de Tabasco – Poder Ejecutivo
Estado de Actividades
Del 01 de Enero al 31 de Diciembre del 2024 y Ejercicio 2023
(Pesos)


Concepto	2024	2023
INGRESOS Y OTROS BENEFICIOS		
Ingresos de Gestión	5,942,075,678	5,319,619,848
Impuestos	3,071,323,259	2,961,604,711
Cuotas y Aportaciones de Seguridad Social	-	-
Contribuciones de Mejoras	-	-
Derechos	1,631,428,951	1,507,259,052
Productos	428,876,563	372,408,486
Aprovechamiento	810,446,905	478,347,599
Ingresos por Venta de Bienes y Prestación de Servicios	-	-
Participaciones, Aportaciones, Convenios, Incentivos Derivados de la Colaboración Fiscal, Fondos Distintos de Aportaciones, Transferencias, Asignaciones, Subsidios y Subvenciones, y Pensiones y Jubilaciones	61,332,647,749	62,798,807,610
Participaciones, Aportaciones, Convenios, Incentivos Derivados de la Colaboración Fiscal y Fondos Distintos de Aportaciones	61,330,874,749	62,797,037,617
Transferencias, Asignaciones, Subsidios y Subvenciones, y Pensiones y Jubilaciones	1,773,000	1,769,993
Otros Ingresos y Beneficios	-	-
Ingresos Financieros	-	-
Incremento por Variación de Inventarios	-	-
Disminución del Exceso de Estimaciones por Pérdida o Deterioro u Obsolescencia	-	-
Disminución del Exceso de Provisiones	-	-
Otros Ingresos y Beneficios Varios	-	-
Total de Ingresos y Otros Beneficios	67,274,723,427	68,118,427,458
GASTOS Y OTRAS PERDIDAS		
Gastos de Funcionamiento	28,032,716,272	25,147,244,482
Servicios Personales	24,921,292,617	22,705,109,169
Materiales y Suministros	1,214,381,512	811,077,144
Servicios Generales	1,897,042,144	1,631,058,169
Transferencias, Asignaciones, Subsidios y Otras Ayudas	21,264,074,934	22,589,155,701
Transferencias Internas y Asignaciones al Sector Público	3,647,103,583	3,487,079,282
Transferencias al Resto del Sector Público	15,564,459,517	17,242,547,361
Subsidios y Subvenciones	728,969,637	788,485,669
Ayudas Sociales	126,571,928	169,043,898
Pensionamientos y Jubilaciones	576,874,840	570,000,000


EVOLUCIÓN DE LAS FINANZAS DE LA HACIENDA PÚBLICA ESTATAL

Gobierno del Estado de Tabasco – Poder Ejecutivo
Estado de Actividades
Del 01 de Enero al 31 de Diciembre del 2024 y Ejercicio 2023
(Pesos)

Concepto	2024	2023
Transferencias a Fideicomisos, Mandatos y Contratos Análogos	252,652,512	235,082,885
Transferencias a la Seguridad Social	-	-
Donativos	367,442,915	96,916,607
Transferencias al Exterior	-	-
Participaciones y Aportaciones	14,231,584,345	14,822,828,449
Participaciones	7,897,462,435	7,465,498,525
Aportaciones	4,729,800,341	4,951,969,431
Convenios	1,604,321,569	2,405,360,493
Intereses, Comisiones y Otros Gastos de la Deuda Pública	539,694,450	573,277,282
Intereses de la Deuda Pública	539,455,553	571,753,715
Comisiones de la Deuda Pública	-	-
Gastos de la Deuda Pública	2,000	2,000
Costo por Coberturas	236,897	1,521,567
Apoyos Financieros	-	-
Otros Gastos y Pérdidas Extraordinarias	510,446,616	448,157,459
Estimaciones, Depreciaciones, Deterioros, Obsolescencia y Amortizaciones	406,041,590	342,464,914
Provisiones	-	-
Disminución de Inventarios	-	-
Otros Gastos	104,405,027	105,692,545
Inversión Pública	878,670,103	685,037,761
Inversión Pública no Capitalizable	878,670,103	685,037,761
Total de Gastos y Otras Pérdidas	65,457,186,721	64,265,701,133
Resultados del Ejercicio (Ahorro/Desahorro)	1,817,536,707	3,852,726,325

Bajo protesta de decir la verdad declaramos que los Estados Financieros y sus notas, son razonablemente correctos y son responsabilidad del emisor


Lic. Adrián Enrique Romero Oropeza
Secretario de Finanzas


Lic. Lupita Tamayo Rodríguez
Subsecretaria de Ingresos


C.P. Adrián Magaña Martínez
Subsecretario de Egresos


C.P. Sergio Hermilo Jiménez Torres
Director de Contabilidad Gubernamental

CONTABLE

EVOLUCIÓN DE LAS FINANZAS DE LA HACIENDA PÚBLICA ESTATAL

Gobierno del Estado de Tabasco – Poder Ejecutivo
Estado de Situación Financiera
Al 31 de Diciembre del 2024
(Pesos)


Concepto	2024	2023	Concepto	2024	2023
ACTIVO			PASIVO		
Activo Circulante			Pasivo Circulante		
Efectivo y Equivalentes	2,403,154,554	2,124,087,260	Cuentas por Pagar a Corto Plazo	2,749,850,857	3,041,472,897
Derecho a Recibir Efectivo o Equivalentes	315,638,058	132,766,486	Documentos por Pagar a Corto Plazo	-	-
Derechos a Recibir Bienes o Servicios	17,285,798	17,285,798	Porción a Corto Plazo de la Deuda Pública a Largo Plazo	309,988,746	289,247,650
Inventarios	1,796,019	673,973	Titulos y Valores a Corto Plazo	-	-
Almacenes	1,243,331,447	971,206,277	Pasivos Diferidos a Corto Plazo	-	-
Estimación por Pérdida o Deterioro de Activos Circulantes	-	-	Fondos y Bienes de Terceros en Garantía y/o Administración a Corto Plazo	10,147,048	8,764,753
Otros Activos Circulantes	-	-	Provisiones a Corto Plazo	-	-
<i>Total de Activos Circulantes</i>	<i>3,981,205,876</i>	<i>3,246,019,794</i>	Otros Pasivos a Corto Plazo	108,342,617	175,489,329
Activo No Circulante			<i>Total de Pasivos Circulantes</i>	<i>3,178,329,269</i>	<i>3,514,974,629</i>
Inversiones Financieras a Largo Plazo	760,381,699	672,438,402	Pasivo No Circulante		
Derechos a Recibir Efectivo o Equivalentes a Largo Plazo	-	-	Cuentas por Pagar a Largo Plazo	-	-
Bienes Inmuebles, Infraestructura y Construcciones en Proceso	28,639,730,996	29,583,391,736	Documentos por Pagar a Largo Plazo	-	-
Bienes Muebles	4,380,703,011	4,256,381,537	Deuda Pública a Largo Plazo	4,736,168,559	5,046,157,192
Activos Intangibles	272,286,785	264,298,519	Pasivos Diferidos a Largo Plazo	-	-
Depreciación, Deterioro y Amortización Acumulada de Bienes	5,309,887,528	4,436,105,538	Fondos y Bienes de Terceros en Garantía y/o en Administración a Largo Plazo	3,200	3,200
Activos Diferidos	-	-	Provisiones a Largo Plazo	-	-
Estimación por Pérdida o Deterioro de Activos no Circulantes	-	-	<i>Total de Pasivos No Circulantes</i>	<i>4,736,171,760</i>	<i>5,046,160,392</i>
Otros Activos no Circulantes	-	-	<i>Total del Pasivo</i>	<i>7,914,501,028</i>	<i>8,561,135,021</i>
<i>Total de Activos no Circulantes</i>	<i>28,743,214,963</i>	<i>30,340,404,657</i>	HACIENDA PÚBLICA/PATRIMONIO		
<i>Total del Activo</i>	<i>32,724,420,839</i>	<i>33,586,424,451</i>	Hacienda Pública/Patrimonio Contribuido	8,794,283,474	8,450,467,383
			Aportaciones	8,167,782,917	8,167,782,917
			Donaciones de Capital	568,294,654	273,061,525
			Actualización de la Hacienda Pública/Patrimonio	58,205,904	9,622,941
			Hacienda Pública/Patrimonio Generado	16,015,636,337	16,574,822,047
			Resultados del Ejercicio (Ahorro/Desahorro)	1,817,536,707	3,852,726,325

EVOLUCIÓN DE LAS FINANZAS DE LA HACIENDA PÚBLICA ESTATAL

Gobierno del Estado de Tabasco – Poder Ejecutivo
Estado de Situación Financiera
Al 31 de Diciembre del 2024
(Pesos)

Concepto	2024	2023	Concepto	2024	2023
			Resultados de Ejercicios Anteriores	3,967,807,475	2,147,015,223
			Revalúos	11,547,354,785	11,402,373,342
			Reservas	-	-
			Rectificaciones de Resultados de Ejercicios Anteriores	- 1,317,062,629	- 827,292,842
			Exceso o Insuficiencia en la Actualización de la Hacienda Pública/Patrimonio	-	-
			Resultado por Posición Monetaria	-	-
			Resultado por Tenencia de Activos no Monetarios	-	-
			Total Hacienda Pública/Patrimonio	24,809,919,810	25,025,289,430
			Total del Pasivo y Hacienda Pública/Patrimonio	32,724,420,839	33,586,424,451

Bajo protesta de decir la verdad declaramos que los Estados Financieros y sus notas, son razonablemente correctos y son responsabilidad del emisor


L.C.P. Julián Enrique Romero Oropeza
Secretario de Finanzas


Lic. Lupita Tamayo Rodríguez
Subsecretaria de Ingresos


C.P. Adrián Magaña Martínez
Subsecretario de Egresos


C.P. Sergio Herrnilo Jiménez Torres
Director de Contabilidad Gubernamental

CONTABLE

EVOLUCIÓN DE LAS FINANZAS DE LA HACIENDA PÚBLICA ESTATAL

Gobierno del Estado de Tabasco – Poder Ejecutivo
Estado de Variación de la Hacienda Pública
Del 01 de Enero del 2024 al 31 de Diciembre del 2024

Concepto	Hacienda Pública / Patrimonio Contribuido	Hacienda Pública / Patrimonio Generado de Ejercicios Anteriores	Hacienda Pública / Patrimonio Generado del Ejercicio	Exceso o Insuficiencia en la Actualización de la Hacienda Pública / Patrimonio	Total
Hacienda Pública / Patrimonio Contribuido Neto de 2023	8,450,467,383				8,450,467,383
Aportaciones	8,167,782,917				8,167,782,917
Donaciones de Capital	273,061,525				273,061,525
Actualización de la Hacienda Pública/Patrimonio	9,622,941				9,622,941
Hacienda Pública / Patrimonio Generado Neto de 2023		12,722,095,722	3,852,726,325		16,574,822,047
Resultados del Ejercicio (Ahorro/Desahorro)			3,852,726,325		3,852,726,325
Resultados de Ejercicios Anteriores		2,147,015,223			2,147,015,223
Revalúos		11,402,373,342			11,402,373,342
Reservas		-			-
Rectificaciones de Resultados de Ejercicios Anteriores		827,292,842			827,292,842
Exceso o Insuficiencia en la Actualización de la Hacienda Pública / Patrimonio Neto de 2023					
Resultado por Posición Monetaria					
Resultado por Tenencia de Activos no Monetarios					
Hacienda Pública / Patrimonio Neto Final de 2023	8,450,467,383	12,722,095,722	3,852,726,325		25,025,289,430
Cambios en la Hacienda Pública / Patrimonio Contribuido Neto de 2024	343,816,091				343,816,091
Aportaciones	-				-
Donaciones de Capital	295,233,129				295,233,129
Actualización de la Hacienda Pública/Patrimonio	48,582,962				48,582,962
Variaciones de la Hacienda Pública / Patrimonio Generado Neto de 2024		1,820,792,252	2,379,977,963		559,185,711
Resultados del Ejercicio (Ahorro/Desahorro)			1,817,536,707		1,817,536,707
Resultados de Ejercicios Anteriores		1,820,792,252	3,852,726,325		2,031,934,073
Revalúos			144,981,443		144,981,443
Reservas			0		-
Rectificaciones de Resultados de Ejercicios Anteriores			-489,769,787		489,769,787
Cambios en el Exceso o Insuficiencia en la Actualización de la Hacienda Pública / Patrimonio Neto de 2024					
Resultado por Posición Monetaria					
Resultado por Tenencia de Activos no Monetarios					
Hacienda Pública / Patrimonio Neto Final de 2024	8,794,283,474	14,542,887,974	1,472,748,363		24,809,919,810

Bajo protesta de decir verdad declaramos que los Estados Financieros y sus notas, son razonablemente correctos y son responsabilidad del emisor

L.C.P. Julián Enrique Romero Oropeza
Secretario de Finanzas

Lic. Lupita Tamayo Rodríguez
Subsecretaria de Ingresos

C.P. Adrián Magaña Martínez
Subsecretario de Egresos

C.P. Sergio Heriberto Jiménez Torres
Director de Contabilidad Gubernamental

CONTABLE

EVOLUCIÓN DE LAS FINANZAS DE LA HACIENDA PÚBLICA ESTATAL

Gobierno del Estado de Tabasco – Poder Ejecutivo

Estado de Flujos de Efectivo

Del 01 de Enero al 31 de Diciembre del 2024

Concepto	2024	2023
Flujos de Efectivo de las Actividades de Operación		
Origen		
Impuestos	67,274,723,427	68,118,427,458
Cuotas y Aportaciones de Seguridad Social	3,071,323,259	2,961,604,711
Contribuciones de Mejoras	-	-
Derechos	-	-
Productos	1,631,428,951	1,507,259,052
Aprovechamientos	428,876,563	372,408,486
Ingresos por Venta de Bienes y Prestación de Servicios	810,446,905	478,347,599
Participaciones, Aportaciones, Convenios, Incentivos Derivados de la Colaboración Fiscal y Fondos Distintos de Aportaciones	-	-
Transferencias, Asignaciones, Subsidios y Subvenciones, y Pensiones Jubilaciones	61,330,874,749	62,797,037,617
Otros Origenes de Operación	1,773,000	1,769,993
Aplicación		
Servicios Personales	65,457,186,721	64,265,701,133
Materiales y Suministros	24,921,292,617	22,705,109,169
Servicios Generales	1,214,381,512	811,077,144
Transferencias Internas y Asignaciones al Sector Público	1,897,042,144	1,631,058,169
Transferencias al resto del Sector Público	3,647,103,583	3,487,079,282
Subsidios y Subvenciones	15,564,459,517	17,242,547,361
Ayudas Sociales	728,969,637	788,485,669
Pensiones y Jubilaciones	126,571,928	169,043,898
Transferencias a Fideicomisos, Mandatos y Contratos Análogos	576,874,840	570,000,000
Transferencias a la Seguridad Social	252,652,512	235,082,885
Donativos	-	-
Transferencias al Exterior	367,442,915	96,916,607
Participaciones	-	-
Aportaciones	7,897,462,435	7,465,498,525
Convenios	4,729,800,341	4,951,969,431
Otras Aplicaciones de Operación	1,604,321,569	2,405,360,493
<i>Flujos Netos de Efectivo por Actividades de Operación</i>	1,928,811,169	1,706,472,501
Flujos de Efectivo de las Actividades de Inversión	1,817,536,707	3,852,726,325

EVOLUCIÓN DE LAS FINANZAS DE LA HACIENDA PÚBLICA ESTATAL

Gobierno del Estado de Tabasco – Poder Ejecutivo

Estado de Flujos de Efectivo

Del 01 de Enero al 31 de Diciembre del 2024

Concepto	2024	2023
Origen	2,306,240,266	1,673,822,557
Bienes Inmuebles, Infraestructura y Construcciones en Proceso	943,660,741	8,554,589
Bienes Muebles	-	-
Otros Orígenes de Inversión	1,362,579,525	1,665,267,968
Aplicación	3,015,204,114	2,051,298,695
Bienes Inmuebles, Infraestructura y Construcciones en Proceso	-	-
Bienes Muebles	124,321,474	332,743,030
Otras Aplicaciones de Inversión	2,890,882,640	1,718,555,664
<i>Flujos Netos de Efectivo por Actividades de Inversión</i>	- 708,963,848 -	- 377,476,138 -
Flujo de Efectivo de las Actividades de Financiamiento		
Origen	22,123,391	351,004,705
Endeudamiento Neto	20,741,096	289,247,650
Interno	20,741,096	289,247,650
Externo	-	-
Otros Orígenes de Financiamiento	1,382,295	61,757,055
Aplicación	851,628,955	4,894,777,363
Servicios de la Deuda	309,988,633	560,399,188
Interno	309,988,633	560,399,188
Externo	-	-
Otras Aplicaciones de Financiamiento	541,640,322	4,334,378,175
<i>Flujos Netos de Efectivo por Actividades de Financiamiento</i>	- 829,505,564 -	- 4,543,772,658 -
Incremento/Disminución Neta en el Efectivo y Equivalentes al Efectivo Efectivo y Equivalentes al Efectivo al Inicio del Ejercicio	279,067,294	1,068,522,471
Efectivo y Equivalentes al Efectivo al Inicio del Ejercicio	2,124,087,260	3,192,609,730
Efectivo y Equivalentes al Efectivo al Final del Ejercicio	2,403,154,554	2,124,087,260

Bajo protesta de decir verdad declaramos que los Estados Financieros y sus notas, son razonablemente correctos y son responsabilidad del emisor

L.C.P. Julián Enrique Romero Dropeza
Secretario de Finanzas

Lic. Lupita Tamayo Rodríguez
Subsecretaria de Ingresos

C.P. Adrián Magaña Martínez
Subsecretario de Egresos

C.P. Sergio Hermilo Jiménez Torres
Director de Contabilidad Gubernamental

CONTABLE

EVOLUCIÓN DE LAS FINANZAS DE LA HACIENDA PÚBLICA ESTATAL


Gobierno del Estado de Tabasco – Poder Ejecutivo


Estado Analítico del Activo

Del 01 de Enero del 2024 al 31 de Diciembre del 2024


Concepto	Saldo Inicial 1	Cargos del Periodo 2	Abonos del Periodo 3	Saldo Final 4 (1+2-3)	Variación del 5 (4-1)
ACTIVO	33,586,424,451	356,527,986,867	357,389,990,479	32,724,420,839	- 862,003,612
Activo Circulante	3,246,019,794	343,646,057,865	342,910,871,784	3,981,205,876	735,186,082
Efectivo y Equivalentes	2,124,087,260	298,992,145,635	298,713,078,341	2,403,154,554	279,067,294
Derechos a Recibir Efectivo o Equivalentes	132,766,486	42,558,127,366	42,375,255,795	315,638,058	182,871,572
Derechos a Recibir Bienes o Servicios	17,285,798	1,749,695	1,749,695	17,285,798	-
Inventarios	673,973	6,942,611	5,820,564	1,796,019	1,122,047
Almacenes	971,206,277	2,087,092,558	1,814,967,389	1,243,331,447	272,125,169
Estimación por Pérdida o Deterioro de Activos Circulantes	-	-	-	-	-
Otros Activos Circulantes	-	-	-	-	-
Activo no Circulante	30,340,404,657	12,881,929,002	14,479,118,696	28,743,214,963	- 1,597,189,694
Inversiones Financieras a Largo Plazo	672,438,402	6,126,083,865	6,038,140,568	760,381,699	87,943,297
Derechos a Recibir Efectivo o Equivalentes a Largo Plazo	-	-	-	-	-
Bienes Inmuebles, Infraestructura y Construcciones en Proceso	29,583,391,736	5,667,991,973	6,611,652,714	28,639,730,996	943,660,741
Bienes Muebles	4,256,381,537	845,325,525	721,004,051	4,380,703,011	124,321,474
Activos Intangibles	264,298,519	38,600,190	30,611,923	272,286,785	7,988,267
Depreciación, Deterioro y Amortización Acumulada de Bienes	- 4,436,105,538	203,927,448	1,077,709,439	5,309,887,528	873,781,991
Activos Diferidos	-	-	-	-	-
Estimación por Pérdida o Deterioro de Activos no Circulantes	-	-	-	-	-
Otros Activos no Circulantes	-	-	-	-	-

Bajo protesta de decir la verdad declaramos que los Estados Financieros y sus notas, son razonablemente correctos y son responsabilidad del emisor


C.P. Julián Enrique Romero Oropeza
Secretario de Finanzas


Lic. Lupita Tamayo Rodríguez
Subsecretaria de Ingresos


C.P. Adrián Magaña Martínez
Subsecretario de Egresos


C.P. Sergio Hermilo Jiménez Torres
Director de Contabilidad Gubernamental

CONTABLE


EVOLUCIÓN DE LAS FINANZAS DE LA HACIENDA PÚBLICA ESTATAL


Gobierno del Estado de Tabasco – Poder Ejecutivo
Estado Analítico de la Deuda y Otros Pasivos
01 de Enero del 2024 al 31 de Diciembre del 2024

Denominación de las Deudas	Moneda de Contratación	Institución o País Acreedor	Saldo Inicial del Periodo	Saldo Final del Periodo
DEUDA PUBLICA				
CORTO PLAZO				
Deuda Interna				
Instituciones de Crédito			289,247,650	309,988,746.00
Títulos y Valores			0	-
Arrendamientos Financieros			0	-
Deuda Externa				
Organismos Financieros Internacionales			0	-
Deuda Bilateral			0	-
Títulos y Valores			0	-
Arrendamientos Financieros			0	-
Subtotal Corto Plazo			289,247,650	309,988,746.00
LARGO PLAZO				
Deuda Interna				
Instituciones de Crédito			5,046,157,192	4,736,168,559.00
Títulos y Valores			0	-
Arrendamientos Financieros			0	-
Deuda Externa				
Organismos Financieros Internacionales			0	-
Deuda Bilateral			0	-
Títulos y Valores			0	-
Arrendamientos Financieros			0	-
Subtotal Largo Plazo			5,046,157,192	4,736,168,559.00
Otros Pasivos			3,225,730,179	2,868,343,723.00
Total Deuda y Otros Pasivos			8,561,135,021	7,914,501,028.00

Bajo protesta de decir verdad declaramos que los Estados Financieros y sus notas, son razonablemente correctos y son responsabilidad del emisor

L.C.P. 
Secretario de Finanzas

Lic. 
Subsecretaria de Ingresos

C.P. 
Subsecretario de Egresos

C.P. 
Director de Contabilidad Gubernamental

CONTABLE

EVOLUCIÓN DE LAS FINANZAS DE LA HACIENDA PÚBLICA ESTATAL

Gobierno del Estado de Tabasco – Poder Ejecutivo
Estado de Cambios en la Situación Financiera
Del 01 de Enero del 2024 al 31 de Diciembre del 2024


Concepto	Origen	Aplicación
ACTIVO		
Activo Circulante		
Efectivo y Equivalentes	-	279,067,294
Derechos a Recibir Efectivo o Equivalentes	-	182,871,572
Derechos a Recibir Bienes o Servicios	-	-
Inventarios	-	1,122,047
Almacenes	-	272,125,169
Estimación por Pérdida o Deterioro de Activos Circulantes	-	-
Otros Activos Circulantes	-	-
Activo No Circulante		
Inversiones Financieras a Largo Plazo	-	87,943,297
Derechos a Recibir Efectivo o Equivalentes a Largo Plazo	-	-
Bienes Inmuebles, Infraestructura y Construcciones en Proceso	943,660,741	-
Bienes Muebles	-	124,321,474
Activos Intangibles	-	7,988,267
Depreciación, Deterioro y Amortización Acumulada de Bienes	873,781,991	-
Activos Diferidos	-	-
Estimación por Pérdida o Deterioro de Activos no Circulantes	-	-
Otros Activos no Circulantes	-	-
PASIVO		
Pasivo Circulante		
Cuentas por Pagar a Corto Plazo	-	291,622,040
Documentos por Pagar a Corto Plazo	-	-
Porción a Corto Plazo de la Deuda Pública a Largo Plazo	20,741,096	-
Titulos y Valores a Corto Plazo	-	-
Pasivos Diferidos a Corto Plazo	-	-
Fondos y Bienes de Terceros en Garantía y/o Administración a Corto Plazo	1,382,295	-
Provisiones a Corto Plazo	-	-
Otros Pasivos a Corto Plazo	-	67,146,712
Pasivo No Circulante		
Cuentas por Pagar a Largo Plazo	-	-
Documentos por Pagar a Largo Plazo	-	-

EVOLUCIÓN DE LAS FINANZAS DE LA HACIENDA PÚBLICA ESTATAL

Gobierno del Estado de Tabasco – Poder Ejecutivo
Estado de Cambios en la Situación Financiera
Del 01 de Enero del 2024 al 31 de Diciembre del 2024

Concepto	Origen	Aplicación
Deuda Pública a Largo Plazo	-	309,988,633
Pasivos Diferidos a Largo Plazo	-	-
Fondos y Bienes de Terceros en Garantía y/o Administración a Largo Plazo	-	-
Provisiones a Largo Plazo	-	-
HACIENDA PÚBLICA/PATRIMONIO		
Hacienda Pública/Patrimonio Contribuido		
Aportaciones	-	-
Donaciones de Capital	295,233,129	-
Actualización de la Hacienda Pública/Patrimonio	48,582,963	-
Hacienda Pública/Patrimonio Generado		
Resultados del Ejercicio (Ahorro/Desahorro)	-	2,035,189,619
Resultados de Ejercicios Anteriores	1,820,792,252	-
Revalúos	144,981,443	-
Reservas	-	-
Rectificaciones de Resultados de Ejercicios Anteriores	-	489,769,787
Exceso o Insuficiencia en la Actualización de la Hacienda Pública/Patrimonio		
Resultado por Posición Monetaria	-	-
Resultado por Tenencia de Activos no Monetarios	-	-

Bajo protesta de decir verdad declaramos que los Estados Financieros y sus notas, son razonablemente correctos y son responsabilidad del emisor




Lic. Juan Enrique Romero Oropeza
Secretario de Finanzas



Lic. Lupita Tamayo Rodríguez
Subsecretaria de Ingresos



C.P. Adrián Magaña Martínez
Subsecretario de Egresos



C.P. Sergio Hermilo Jiménez Torres
Director de Contabilidad Gubernamental

CONTABLE

Informe de Pasivos Contingentes

Resumen de asuntos a cargo del Poder Ejecutivo, proporcionado por la Coordinación General de Asuntos Jurídicos, relacionados a Obligaciones que tienen su origen en hechos específicos e independientes del pasado que en el futuro pueden ocurrir o no y, de acuerdo con lo que acontezca, desaparecen o se convierten en Pasivos Reales.


Existen juicios en los que aún no es posible emitir una cantidad, en virtud que las prestaciones reclamadas al Poder Ejecutivo no son cuantificables y aún no existe un Dictamen que permita definir

ÁREA	RECOMENDACIONES/ JUICIOS			IMPORTE
	SIN CUANTIFICAR	CUANTIFICADO	SUMAS	
LABORAL	0	5	5	\$ 4,471,277
CIVIL	0	10	10	\$ 178,241,911
FEDERAL ADMINISTRATIVO	0	2	2	\$ 30,201,635
ADMINISTRATIVOS	0	4	4	\$ 49,816,302
TOTALES	0	21	21	\$262,731,125

Bajo protesta de decir verdad declaramos que los Estados Financieros y sus notas, son razonablemente correctos y son responsabilidad del emisor


Lic. Enrique Romero Dropeza
Secretario de Finanzas


Lic. Lupita Tamayo Rodríguez
Subsecretaria de Ingresos


C.P. Adrián Magaña Martínez
Subsecretario de Egresos


C.P. Sergio Hermilo Jiménez Torres
Director de Contabilidad Gubernamental

Gobierno del Estado de Tabasco
Poder Ejecutivo
Notas a los Estados Financieros al 31 de diciembre de 2024
Cifras en pesos

a) NOTAS DE GESTION ADMINISTRATIVA

Estas Notas tienen el objetivo de revelar el contexto y los aspectos económico-financieros más relevantes que influyeron en las decisiones del período, y deben ser considerados en la elaboración de los estados financieros para su mejor comprensión y de sus particularidades. De esta manera, se explica las condiciones relacionadas con la información financiera de cada período de gestión; además de exponer las políticas que podrían afectar la toma de decisiones en períodos posteriores.

1. Autorización e Historia

Las obras y acciones de gobierno dependen de obtener los recursos necesarios para su financiamiento. Para no crear nuevos impuestos, ni incrementar los establecidos, el esfuerzo se orienta a incrementar la captación directa, a través de ampliar la base de contribuyentes y el cumplimiento de sus obligaciones fiscales, así como administrar los recursos ordinarios o especiales transferidos por la Federación. En esta administración, los esfuerzos en materia de ingresos propios se centraron en campañas de regularización, aprovechar y modernizar unidades móviles para realizar trámites y cobros, la firma de convenios con instituciones para incrementar los puntos de recaudación y el fortalecer los respectivos sistemas electrónicos vía internet.

El Gobierno del Estado de Tabasco recibió ingresos presupuestales propios, ingresos y participaciones federales e ingresos extraordinarios, en este ejercicio fiscal. La Secretaría de Finanzas fue responsable del correcto ejercicio del presupuesto aprobado y de ejecutar con oportunidad, eficiencia y eficacia de acuerdo a las acciones previstas en sus programas y proyectos para lograr las estrategias, metas y objetivos del Plan Estatal de Desarrollo (PLED) 2019-2024.

Los ingresos y los gastos presupuestarios, se presentan y revelan en los capítulos y partidas correspondientes, en apego a la Ley Federal de Presupuesto y Responsabilidad Hacendaria; la Ley General de Contabilidad Gubernamental, los Criterios emitidos por el Consejo Nacional de Armonización Contable para la elaboración y presentación homogénea de la información financiera y de los formatos a que hace referencia la Ley de Disciplina Financiera de las Entidades Federativas y los Municipios, la Ley de Presupuesto y Responsabilidad Hacendaria del Estado de Tabasco y sus Municipios, así como a su Reglamento.

Creación y Entorno legal.

La fecha del Registro Federal de Contribuyentes del Gobierno del Estado de Tabasco es 01 de enero de 1971.

De conformidad con la Constitución Política de los Estados Unidos Mexicanos en su artículo 40, es voluntad del pueblo mexicano constituirse en una República representativa, democrática, laica y federal, compuesta por Estados libres y soberanos en todo lo concerniente a su régimen interior, y por la Ciudad de México, unidos en una federación, establecida según los principios de esa ley fundamental. La organización, estructura y funciones del Gobierno del Estado de Tabasco están regidas por la Constitución Política de los Estados Unidos Mexicanos, la Constitución Política

del Estado de Tabasco, la Ley Orgánica del Poder Ejecutivo del Estado, los Reglamentos de las Secretarías y Coordinaciones, reglamentos y decretos específicos de la administración centralizada y paraestatal, la Ley Orgánica del Poder Legislativo y la Ley Orgánica del Poder Judicial.

Principales cambios en su estructura.

El 28 de diciembre de 2018 fue publicado en el Periódico Oficial del Estado, el Decreto 060, que contiene la Ley Orgánica del Poder Ejecutivo, por la cual se transformó su estructura, quedando como sigue:

I. Dependencias

Secretaría de Gobierno
Secretaría de Seguridad y de Protección Ciudadana
Secretaría de Finanzas
Secretaría de Administración e Innovación Gubernamental
Secretaría de Educación
Secretaría de Bienestar, Sustentabilidad y Cambio Climático
Secretaría de Salud
Secretaría de Movilidad
Secretaría para el Desarrollo Económico y la Competitividad
Secretaría de Turismo
Secretaría de Ordenamiento Territorial y Obras Públicas
Secretaría de Desarrollo Agropecuario Forestal y Pesca
Secretaría de Cultura
Secretaría de la Función Pública
Secretaría para el Desarrollo Energético y
La Coordinación General de Asuntos Jurídicos.

II. Gubernatura

Representación del Gobierno del Estado en la Ciudad de México,
Secretaría Técnica y de Seguimiento Gubernamental,
Unidad de Impulso a Proyectos Estratégicos,
Secretaría Particular,
Coordinación General Ejecutiva de la Gubernatura,
Coordinación General de Centros Integradores,
Coordinación General de Vinculación con el Comité de Planeación para el Desarrollo del Estado de Tabasco.

III. Órganos Desconcentrados

Servicio Estatal de Empleo
Secretariado Ejecutivo del Sistema Estatal de Seguridad Pública
Comisión Estatal de Búsqueda de Personas
Comisión Estatal Forestal
Junta Estatal de Caminos
Instituto de la Juventud y el Deporte de Tabasco
Coordinación Estatal para la Regularización de la Tenencia de la Tierra

IV. Organismos y Entidades

En los términos de la exposición de motivos inserta en el referido decreto, el Titular del Poder Ejecutivo y el H. Congreso del Estado habrán de realizar en el ámbito de sus respectivas competencias, las modificaciones a los instrumentos jurídicos, reglamentarios y administrativos para disolver, fusionar y/o sectorizar los organismos estatales que corresponda.

2. Panorama Económico y Financiero

El Instituto Nacional de Estadística y Geografía (INEGI), en Boletín de Indicador (sic) 64/25 del 30 de enero de 2025 publicó la Estimación oportuna del Producto Interno Bruto Trimestral (EOPIBT) Página 1/4, de que en 2024 el PIB del país aumentó 0.6% real a tasa anual con cifras preliminares.

El Gobierno Federal ha seguido la política: en materia de los bienes y servicios que ofrece, de no subir sus precios en términos reales; las tasas impositivas no han tenido alzas; y ha mantenido finanzas sanas sin incrementar la deuda. El financiamiento del gasto público se apoyó mediante austeridad y combate a la corrupción.

El gasto público fortaleció la inversión en el sector energético, apoyos al campo con precios de garantía y el programa Sembrando Vida. También se impulsó la política social con apoyo a los jóvenes, adultos mayores y grupos vulnerables.

Tabasco

En las circunstancias de postpandemia, el Gobierno del Estado ha continuado la política económica en concordancia con el Gobierno Federal, mediante el humanístico y razonable equilibrio de las medidas financieras y económicas, constantemente en revisión y actualizadas oportunamente. Se avanzó en austeridad en el gasto público, sin aumento de las tasas impositivas. El gasto público, priorizó el sector educativo, al regularizar los pagos al magisterio e infraestructura y al sector salud. La seguridad pública ha sido otra prioridad de gasto, incluyendo a la Fiscalía General del Estado.

Se incrementó la inversión a través del sector ordenamiento territorial y obras públicas, con infraestructura hidráulica y carreteras.

Planeación del desarrollo

La estructura del Plan Estatal de Desarrollo 2024-2030 cumple lo establecido en la ley de Planeación del Estado de Tabasco y en la Ley para el Desarrollo Económico Sostenible del Estado de Tabasco del 12 de noviembre de 2019; y se alinea con los Objetivos del Desarrollo Sostenible (ODS) de la agenda 2030, a través de los temas incluidos en los 13 sectores que forman parte de los 10 ejes transformadores de dicho Plan.

Para el desarrollo de sus funciones, el Gobierno del Estado de Tabasco obtiene los recursos económicos previstos en la Ley de Ingresos del Estado, que por su origen son los siguientes:

1. **Ingresos propios:** principalmente impuestos, derechos, productos y aprovechamientos,
2. **Participaciones federales:** de conformidad con la Ley de Coordinación Fiscal, el Gobierno del Estado de Tabasco tiene derecho a participar de la recaudación federal, incluyendo sus incrementos, de acuerdo a criterios formales de distribución establecidos en las mismas disposiciones,
3. **Aportaciones federales:** son principalmente ingresos federales coordinados, participaciones federales e ingresos provenientes del Ramo 33,
4. **Convenios principalmente** de Medio Ambiente y Recursos Naturales y de Educación

5. Incentivos Derivados de la Colaboración Fiscal, Fondos Distintos de Aportaciones, Transferencias, Asignaciones, Subsidios y Subvenciones y Pensiones y Jubilaciones.

El Estado de Tabasco está adherido a la Ley de Coordinación Fiscal mediante convenio de colaboración administrativa en materia fiscal federal, lo que representa proporciones constantes de recaudación, a cambio de no mantener en vigor impuestos estatales o municipales que vayan en contra de las limitaciones señaladas en las Leyes que establece la Federación. El Estado recibe las participaciones federales para los Municipios y se las entrega dentro de los cinco días siguientes.

3. Organización y Objeto Social

- a. **Objeto:** La Constitución Política del Estado Libre y Soberano de Tabasco, en su artículo 76, señala que corresponde al Estado la rectoría del desarrollo en la entidad, para garantizar que sea integral, fortalezca su soberanía y su régimen democrático y mediante el crecimiento económico, fomento el empleo, y una más justa distribución del ingreso y la riqueza, permita el pleno ejercicio de las libertades y la dignidad de los individuos, grupos y clases sociales cuya seguridad protege el derecho.
- b. **Principales Actividades y Atribuciones:** En su artículo 3º, la Ley Orgánica del Poder Ejecutivo vigente hasta el 31 de diciembre de 2024, señala que la Administración Pública Estatal ajustará la planeación y ejecución de las políticas públicas, así como el ejercicio de sus facultades, a los siguientes principios:
 - I. Legalidad, honradez, lealtad, imparcialidad, eficiencia, eficacia, disciplina, objetividad, profesionalismo, integridad, austeridad y rendición de cuentas, que deben observarse en el desempeño de los empleos, cargos o comisiones del servicio público y en la planeación, adquisición, guarda y administración de los recursos económicos y bienes de que disponga el Gobierno del Estado;
 - II. El respeto a los derechos humanos y su promoción transversal y permanente; con especial atención a la igualdad de género y el cuidado a grupos vulnerables;
 - III. La construcción de ciudadanía a través de la identificación de la sociedad tabasqueña con el orden jurídico y la permanente promoción de la cultura de la legalidad;
 - IV. La conjunción de esfuerzos para mejorar el bienestar individual y colectivo de los tabasqueños y aumentar su expectativa de vida;
 - V. La disminución de la pobreza y la marginación, generando oportunidades de desarrollo individual y colectivo para los grupos más vulnerables, fomentando la solidaridad y las soluciones colectivas;
 - VI. Fomentar el cuidado del medio ambiente y la reparación de los daños ocasionados a éste, así como la generación de una nueva cultura en materia de protección ambiental que garantice a las nuevas generaciones el desarrollo sustentable;
 - VII. La mejoría a la competitividad del Estado con la aplicación de políticas públicas idóneas y la utilización de indicadores adecuados para evaluar el cumplimiento de los planes y programas de gobierno, garantizando su correcta ejecución y la transparencia en el uso de los recursos;
 - VIII. La promoción de la participación responsable y solidaria de la sociedad civil organizada en la planeación y ejecución de las políticas públicas. La Administración Pública no sirve a intereses particulares, de grupo o de partido político, sólo sirve al interés general;
 - IX. La generación en los servidores públicos de una actitud de compromiso, calidad y calidez en la atención y en el trato a las personas, como normas invariables de conducta al servicio de la comunidad;
 - X. Solidaridad, trabajo de coordinación y equipo, en el quehacer gubernamental diario, entre todos los servidores de la Administración Pública del Estado;
 - XI. Simplificación, agilidad, accesibilidad, economía, información, precisión, legalidad, transparencia, oportunidad e imparcialidad en los actos y procedimientos administrativos en general; y
 - XII. Cobertura total, oportuna, ágil y especializada de los servicios de seguridad pública y procuración de justicia para la protección de las personas, sus familias y sus bienes, sin distinción alguna;

El Gobierno del Estado, promoverá la participación de organizaciones ciudadanas a efecto de fomentar la libre expresión de opiniones y recomendaciones de la sociedad respecto de la vigilancia, seguimiento, evaluación y mejoramiento de la administración pública en las diferentes Dependencias y Entidades.

- c. **Ejercicio Fiscal:** Es por año de calendario. La información que se incluye en estas notas comprende del 1 de enero al 31 de diciembre de 2024.
- d. **Régimen Fiscal:** El Gobierno del Estado de Tabasco, está en el Sistema de Administración Tributaria como persona moral sin fines de lucro.
- e. **Consideraciones Fiscales:** De conformidad con el quinto párrafo del artículo 86 de la Ley del Impuesto Sobre la Renta vigente, el Gobierno del Estado únicamente tiene la obligación de retener y enterar dicho impuesto (ISR) y exigir comprobantes fiscales cuando se hagan pagos a terceros y estén obligados a ello en términos de Ley.
- f. **Estructura Organizacional Básica:** Conforme a la Constitución Política del Estado Libre y Soberano de Tabasco y la Ley Orgánica del Poder Ejecutivo del Estado, la administración pública se clasifica en centralizada y paraestatal. La Gubernatura, las Secretarías y la Coordinación General de Asuntos Jurídicos, integran la Administración Pública Centralizada y podrán contar además con órganos administrativos desconcentrados, dotados de autonomía técnica y funcional. Por otra parte, los organismos descentralizados, empresas de participación estatal mayoritaria y fideicomisos, forman la administración pública paraestatal y gozan de autonomía de gestión para el cabal cumplimiento de los objetivos y metas señalados en los programas. El Estado de Tabasco en su organización política y administrativa se integra de 17 municipios.
- g. **Fideicomisos, mandatos y análogos de los cuales es fideicomitente o fideicomisario:** El Gobierno del Estado de Tabasco es Fideicomitente o participa con recursos financieros en los fideicomisos que se describen en el punto 9 de las presentes Notas de gestión administrativa.

4. Bases de Preparación de los Estados Financieros

- a) Se ha observado la normatividad emitida por el CONAC y las disposiciones legales aplicables, conforme a:
 - a.a) la Ley General de Contabilidad Gubernamental, publicada en el Diario Oficial de la Federación el 31 de diciembre de 2008; cuya Última reforma es del 01/04/2024;
 - a.b) la Ley de Disciplina Financiera de las Entidades Federativas y los Municipios, publicada en el Diario Oficial de la Federación el 27 de abril del 2016, cuya última reforma es del 10/05/2022;
 - a.c) los Criterios para la elaboración y presentación homogénea de la información financiera y de los formatos a que hace referencia la misma Ley, emitidos por el Consejo Nacional de Armonización Contable y publicados en el Diario Oficial de la Federación el 11 de octubre del 2016, cuya última reforma es del 28/07/2021.
 - a.d) La información financiera, presupuestal y contable que emana de la contabilidad gubernamental, ha sido integrada por la Secretaría de Finanzas de acuerdo con la Ley Orgánica del Poder Ejecutivo del Estado de Tabasco, vigente hasta el 31 de diciembre de 2024. Los estados financieros y estas notas que les corresponden, incluyen las transferencias y subsidios a los órganos desconcentrados y organismos descentralizados del Estado y a las empresas de participación estatal mayoritaria.
- b) La normatividad aplicada por este ente público para el reconocimiento, valuación y revelación de los diferentes rubros de la información financiera, así como las bases de medición utilizadas para la elaboración de los estados financieros; por ejemplo: costo histórico, valor de

realización, valor razonable, valor de recuperación son las establecidas por el Consejo Nacional de Armonización Contable en las Reglas de Registro y Valuación del Patrimonio publicadas en el Diario Oficial de la Federación el 11 de diciembre de 2023.

Los estados financieros son preparados sobre la base del costo histórico, sin reconocer los efectos de la inflación. De conformidad con la Ley General de Contabilidad Gubernamental y acuerdos del Consejo Nacional de Armonización Contable, el Gobierno del Estado de Tabasco emite y publica información contable, presupuestal, programática así como información adicional relativa a programas y proyectos de inversión, indicadores de resultados, relación de esquemas bursátiles, bienes muebles e inmuebles, cuentas bancarias productivas específicas y en su caso, Información adicional que dispongan otras leyes.

c) Se cumplen los Postulados básicos de Contabilidad Gubernamental (PBCG).

d) No se emplea normatividad supletoria.

La información contable, presupuestal y programática fue generada en tres sistemas que emiten información financiera y presupuestal, integrándose como sigue:

1. Sistema de Recaudador
2. Sistemas Open HR el cual sirve para la elaboración de la nómina, y
3. Sistema Oracle E-Business Suite

Bienes Inmuebles, Infraestructura y Construcciones en Proceso

Los terrenos y edificios se registran a su costo de adquisición, construcción o en el caso de terrenos adquiridos a título gratuito, al valor que indique la escritura correspondiente, que por lo general corresponde a su valor catastral y en su caso, por el importe revaluado por perito autorizado de acuerdo a los lineamientos establecidos por la Subdirección de Patrimonio, adscrita a la Secretaría de Administración e Innovación Gubernamental.

Obras en Proceso

El costo de la obra pública incluye el de la elaboración de proyectos, la propia construcción y la supervisión, así como los gastos y costos relacionados con la misma, generados hasta su conclusión, independientemente de la fuente de financiamiento, observando los lineamientos aplicables en cada caso. Para su control y registro contable se identifican tres tipos:

1. Obras capitalizables. Son realizadas por este ente público en inmuebles que cumplen con la definición de activo y que incrementan su valor. Concluido cada obra de este tipo y obtenidos los soportes documentales del registro contable, que son el acta de entrega-recepción y la de cierre administrativo, se transfiere el saldo al activo no circulante que corresponda.
2. Obras del dominio público. Son construidas por este ente público para uso común. Concluida cada obra de este tipo y obtenidos los soportes mencionados en el punto 1 anterior, se transfiere el saldo a los gastos del período en el caso que corresponda al presupuesto del mismo ejercicio. Por lo que se refiere a erogaciones de presupuestos de años anteriores se reconocen en el resultado de ejercicios anteriores para mostrar el resultado real de las operaciones del ente público a una fecha determinada.

3. Obras transferibles. Son realizadas por este ente público a favor de otro. Permanecen en la cuenta de Construcciones en Proceso hasta concluida la obra; y cuando han sido obtenidas el acta de cierre administrativo y la de entrega-recepción firmada por el otro ente público, o con la documentación justificativa o comprobatoria que sirva de soporte, se da de baja el activo, reconociéndose en gastos del período en el caso que corresponda al presupuesto del mismo ejercicio. Erogaciones de presupuestos de años anteriores se cargan a Resultados de Ejercicios Anteriores.

Bienes Muebles

Los Bienes Muebles, considerados inversiones en activos no circulantes, se registran a su costo de adquisición o valor de donación. La reposición de bienes se efectúa mediante asignación presupuestal. El Gobierno capitaliza sus adquisiciones de bienes muebles e inmuebles como incrementos únicamente en el activo no circulante, por lo que no se muestra un renglón específico para este concepto en el patrimonio.

5. Políticas de Contabilidad Significativas

Las políticas contables del Gobierno del Estado de Tabasco son similares a las que utilizan entidades federativas en el país (Armonizadas con las disposiciones de la Ley General de Contabilidad Gubernamental y acuerdos del Consejo Nacional de Armonización Contable). A continuación se mencionan las políticas de contabilidad significativas:

- a. Actualización. El método utilizado para la actualización del valor de los activos y Hacienda Pública/Patrimonio es el de avalúos de bienes inmuebles cuyos dictámenes se obtienen del Instituto de Administración y Avalúos de Bienes Nacionales y se contabilizan en el Activo no Circulante, contra el rubro Revalúos. No se han realizado actualizaciones sobre la base del índice inflacionario en Activos, Pasivos ni Hacienda Pública/Patrimonio.
- b. Operaciones en el extranjero no las hay, por lo que no tienen efecto en la información financiera gubernamental.
- c. No se tiene inversión en acciones de compañías subsidiarias no consolidadas y asociadas.
- d. Sistema y método de valuación de inventarios y costo de lo vendido: No se tiene inventarios de mercancías para venta.
- e. Beneficios a empleados: revelar el cálculo de la reserva actuarial, valor presente de los ingresos esperados comparado con el valor presente de la estimación de gastos tanto de los beneficiarios actuales como futuros. Estos conceptos son competencia del organismo descentralizado Instituto de Seguridad Social del Estado de Tabasco.
- f. Provisiones: objetivo de su creación, monto y plazo. No se tienen actualmente.
- g. Reservas: objetivo de su creación, monto y plazo. No se tienen actualmente.
- h. Cambios en políticas contables y correcciones de errores junto con la revelación de los efectos que se tendrá en la información financiera del ente público ya sea retrospectivo o prospectivos. Se reconocen contablemente de acuerdo con la normativa del Consejo Nacional de Armonización Contable.
- i. Reclasificaciones: Se realizaron depuraciones de cuentas como seguimiento al análisis de las mismas.
- j. Se continúan los procesos para depuración.

6. Posición en Moneda Extranjera y Protección por Riesgo Cambiario

El poder Ejecutivo del Gobierno del Estado no tiene Activos, Pasivos, cuentas por cobrar ni por pagar en moneda extranjera.

7. Reporte Analítico del Activo

Los activos del Poder Ejecutivo son presentados a costos históricos en el formato establecido al efecto por el Consejo Nacional de Armonización Contable, integrado en los Estados Contables de la presente información financiera.

8. Fideicomisos, Mandatos y Análogos

Total del Rubro \$716,770,042

Fideicomisos Públicos en los que el Gobierno del Estado de Tabasco participa como Fideicomitente a través de la Secretaría de Finanzas con fundamento en el Artículo 10 de la Ley de Presupuesto y Responsabilidad Hacendaria del Estado de Tabasco y sus Municipios; o en los que tiene participación.	Saldos al 30 diciembre 2024 (pesos)
<p>Fideicomiso Irrevocable de Administración, Inversión, Garantía y Fuente de Pago. FIDEICOMISO MAESTRO</p> <p>Dependencia o sector: Secretaría de Finanzas Fiduciario: CIBANCO, S.A. Contrato No: F/00390 Tipo de fideicomiso: Administración, Inversión, Garantía y Fuente de Pago Saldo: 186,697,454</p> <p>Para administración y pago de pasivos presentes o futuros a cargo del Fideicomitente, así como proveer garantías necesarias para su cumplimiento. Recibe de la Tesorería de la Federación las cantidades derivadas del ejercicio de los derechos sobre las participaciones fideicomitidas, conforme a las disposiciones legales aplicables y a lo establecido en el Fideicomiso, el Fiduciario deposita dichas cantidades en la cuenta concentradora, realiza las operaciones de pago de capital e intereses de los financiamientos inscritos, pago de servicio de calificadoras y la devolución de los remanentes.</p>	295,391,852
<p>Fideicomiso de la Ciudad Industrial de Villahermosa. CD. INDUSTRIAL</p> <p>Dependencia o sector: Secretaría para el Desarrollo Económico y la Competitividad Fiduciario: Nacional Financiera S.N.C. Contrato No: 237 Tipo de fideicomiso: Administración e inversión Saldo: \$3'465,906.80</p> <p>Mediante contrato privado de fecha 27 de mayo de 1972 el Gobierno del Estado de Tabasco, representado por su Gobernador Constitucional en su carácter de fideicomitente y Nacional Financiera, S.N.C., I.B.D., en su carácter de fiduciaria, constituyeron un Fideicomiso al cual se denominó inicialmente "Parque Industrial de Villahermosa" (ahora "Fideicomiso de la Ciudad Industrial de Villahermosa") para efectos de promover el desarrollo industrial de dicha entidad federativa. Actualmente, el Tercer Convenio Modificadorio y Re expresión al Contrato de Fideicomiso, fue protocolizado mediante escritura pública ante la notaría número 35 de esta Ciudad, con lo que queda reactivado para operar y dar seguimiento a la consecución de sus fines. Estatus actual: Activo.</p>	3,465,907

<p>Fideicomiso Fondo Empresarial de Tabasco. FET</p> <p>Dependencia o sector: Secretaría para el Desarrollo Económico y la Competitividad Fiduciario: Nacional Financiera S.A. Contrato No: 80227 Tipo de fideicomiso: Inversión y administración Saldo: \$45'150,065.85</p> <p>Fue creado el 30 de octubre de 2002 para fomentar el desarrollo de las micro, pequeña y medianas empresas establecidas o por establecerse en el Estado de Tabasco. Con apoyos financieros directos, recuperables y no recuperables, para su creación o consolidación mediante la inversión productiva, siempre y cuando contribuyan a la generación de empleos. El fideicomitente es el Gobierno del Estado a través de la Secretaría de Finanzas, el cual figura a su vez como fideicomisario así como las micro, pequeñas y medianas empresas. Estatus actual: Activo.</p>	45,150,066
<p>Fideicomiso para el Fomento y Desarrollo de las Empresas del Estado de Tabasco. FIDEET</p> <p>Dependencia o sector: Secretaría para el Desarrollo Económico y la Competitividad Fiduciario: Nacional Financiera S.A. Contrato No: 80626 Tipo de fideicomiso: Administración e inversión Saldo: \$74'344,006.23</p> <p>Este fideicomiso se crea el 27 de Diciembre de 2010. Tiene como finalidad el fomento y desarrollo de las empresas de Tabasco, dedicadas a las actividades económicas consideradas en la Ley para el Desarrollo Sostenible del Estado de Tabasco. Estatus actual: Activo.</p>	74,344,006
<p>Fideicomiso de Inversión y Fuente de pago para el Fomento Productivo del Campo del Estado de Tabasco. FINCAMPO</p> <p>Dependencia o Sector: Secretaría de Desarrollo Agropecuario, Forestal y Pesca Fiduciario: BanBajío Contrato No: 31157 Tipo de fideicomiso: Administración e inversión Saldo: \$33'056,478.71</p> <p>Constituido con fecha 20 de octubre del 2022, fungiendo como Fideicomitente la Secretaría de Finanzas y como Fiduciario el Banco del Bajío, a efectos de unificar todos los fideicomisos de apoyo al sector primario, sus principales fines incluyen, la emisión de garantías crediticias, creación de fondos de apoyo y programas de apoyo a la tasa; todos dirigidos al sector productivo del Estado de Tabasco por lo que se encuentra sectorizado a la Secretaría de Desarrollo Agropecuario, Forestal y Pesca. Estatus actual: Activo.</p>	33,056,479

<p>Fideicomiso para el Desarrollo Industrial de Tabasco. FINTAB</p> <p>Dependencia o sector: Secretaría para el Desarrollo Económico y la Competitividad Fiduciario: Nacional Financiera S.A. Contrato No: 80511 Tipo de fideicomiso: Administración e inversión Saldo: \$2'397,937.36</p> <p>Este fideicomiso fue creado el 30 de marzo de 2007, siendo su objetivo primordial el de incentivar la inversión de capital en el Estado de Tabasco en las actividades económicas consideradas como prioritarias, entre las cuales están las industriales, comerciales y de servicios. Estatus actual: Activo.</p>	2,397,937
<p>Fideicomiso para el Programa Tecnologías Educativas y de la Información para el Magisterio de Educación Básica del Estado de Tabasco. FOAPES</p> <p>Dependencia o sector: Secretaría de Educación Fiduciario: Citibanamex Contrato No: 165055-4 Tipo de fideicomiso: Inversión y administración Saldo: \$4'017,348.59</p> <p>Este fideicomiso fue creado el 19 de marzo de 2002. El objetivo de este fideicomiso radica en la administración de los recursos que forman parte del patrimonio que se destinara a la creación de un fondo para otorgar por única vez apoyos para la adquisición de un paquete informático para los integrantes del magisterio de educación básica que presten sus servicios al Gobierno del Estado de Tabasco. Fungiendo como fideicomisarios los maestros de educación básica afiliados al Sindicato Nacional de Trabajadores de la Educación en el Estado de Tabasco. Estatus actual: Activo.</p>	4,017,349
<p>Fideicomiso Fondo de Contingencias del Estado de Tabasco. FOCOTAB</p> <p>Dependencia o sector: Secretaría de Seguridad y Protección Ciudadana, a través del Instituto de Protección Civil del Estado de Tabasco Fiduciario: Banobras S.N.C. Contrato No: 2066 Tipo de fideicomiso: Irrevocable de administración, inversión y fuente de pago Saldo: \$37'503,176.33</p> <p>El fondo de contingencias fue creado el 10 de diciembre de 2003 como un instrumento para establecer un mecanismo financiero ágil y transparente para que en la eventualidad de un desastre natural o en la alta probabilidad de una ocurrencia de desastre natural, se pueda apoyar a la población afectada. Los fideicomisarios son el Gobierno del Estado de Tabasco y Municipios afectados para que reciban obras, adquisiciones y servicios, que se paguen con cargo al patrimonio del mismo fideicomiso. Estatus actual: Activo.</p>	37,503,176

<p>Fideicomiso Fondo de Fomento Agropecuario del Estado de Tabasco. FOFAE</p> <p>Dependencia o sector: Secretaría de Desarrollo Agropecuario, Forestal y Pesca Fiduciario: Scotiabank Contrato No: 550030837 Tipo de fideicomiso: Administración e inversión Saldo: \$57'851,745.04</p> <p>Este fideicomiso fue creado el 23 de marzo de 1996 como un programa para impulsar la inversión en proyectos productivos o estratégicos en los sectores agrícolas, pecuarios, de pesca y acuícolas. Considera dos tipos de fideicomisarios; las organizaciones de productores se clasifican como fideicomisarios "A" y el Gobierno del Estado de Tabasco como fiduciarios "B", el cual al mismo tiempo es el fideicomitente a través de la Secretaría de Finanzas. Estatus actual: Activo.</p>	57,851,745
<p>Fideicomiso de Inversión y Administración para el pago de pensiones y jubilaciones destinado a los asegurados del Instituto de Seguridad Social del Estado de Tabasco. FONDO ISSET</p> <p>Dependencia, entidad o sector: ISSET Fiduciario: Santander Contrato No: F/2003538 Tipo de fideicomiso: Inversión y administración Saldo: \$135'375,043.02</p> <p>Este fideicomiso fue creado el 24 de julio de 2000. La finalidad de este fideicomiso fue la creación de un fondo destinado al pago de pensiones y jubilaciones de los asegurados del Instituto de Seguridad Social del Estado de Tabasco. Estatus actual: Activo.</p>	135,375,043
<p>Fideicomiso para la Promoción Turística del Estado de Tabasco. PROMOTUR</p> <p>Dependencia o sector: Secretaría de Turismo Fiduciario: BBVA Bancomer Contrato No: 30840-3 Tipo de fideicomiso: Inversión y administración Saldo: \$375,475.34</p> <p>Fue creado el 8 de abril de 1999. El objetivo de este fideicomiso es determinar los mecanismos necesarios para llevar a cabo la planeación, promoción, desarrollo y difusión de la actividad Turística del Estado, fomentando todo tipo de actividades, eventos, campañas, estudios, proyectos de investigación, congresos, festivales, exposiciones, ferias, que promuevan y difundan los recursos y servicios turísticos del Estado. Los beneficiarios son las personas físicas o jurídicas colectivas que realicen operaciones de promoción y difusión turística del Estado de Tabasco que generen un beneficio social y que cumplan con los lineamientos establecidos en el reglamento del propio fideicomiso. Estatus actual: Activo.</p>	375,475

<p>Fideicomiso de Administración e inversión de ayuda, asistencia y reparación integral a víctimas en el Estado de Tabasco. ATENCION A VÍCTIMAS</p> <p>Dependencia o sector: Secretaría de Gobierno a través Comisión Ejecutiva Estatal de Atención a Víctimas del Estado de Tabasco Fiduciario: BBVA Bancomer Contrato No: F/4110870 Tipo de fideicomiso: Administración e inversión Saldo: \$27'841,007.10</p> <p>El 23 de Diciembre de 2019 fue creado el Fideicomiso con la finalidad de obtener, administrar y brindar los recursos necesarios para la ayuda, asistencia y reparación integral de las Víctimas del delito y de violaciones a los derechos humanos en el Estado de Tabasco y en cumplimiento a lo mandatado en la legislación respectiva. Estatus actual: Activo.</p>	<p>27,841,007</p>
<p>SUMA</p>	<p>716,770,042</p>


DATO INFORMATIVO

Fideicomiso Creando Empresarios.
 Dependencia o sector: H. Ayuntamiento de Centro
 Fiduciario: Grupo Financiero Banorte
 Contrato No: 739575
 Tipo de fideicomiso: Inversión y administración
 Saldo: **\$767,741.70**

Se crea el 23 de septiembre de 2002. La finalidad de este fondo es la de fomentar la transformación económica del Municipio del Centro, potenciando las capacidades de los recién egresados de las instituciones públicas y privadas de educación superior, otorgándoles apoyo financiero para la constitución de sus propias empresas. Los fideicomitentes de este fondo son el H. Ayuntamiento Constitucional del Municipio del Centro, el Gobierno del Estado, la Universidad Tecnológica de Tabasco y las universidades públicas o privadas con residencia en el Municipio del Centro, que aporten recursos al patrimonio del fideicomiso. Estatus actual: Inactivo.

Fuente: Unidad de Fideicomisos e Inversiones de la Secretaría de Finanzas del Gobierno del Estado; excepto datos del Fideicomiso Maestro, cuyo saldo fue tomado de la Balanza de comprobación contenida en el Sistema de Contabilidad del Poder Ejecutivo del Estado de Tabasco.





9. Reporte de la Recaudación

Análisis del Comportamiento de la Recaudación por tipo de Ingreso

Ingresos Estatales y Federales al 31 de diciembre de 2024

Ingresos Estatales

Los Ingresos Estatales recaudados al cierre del mes de Diciembre 2024, alcanzó un monto total de **5 mil 942.07 millones de pesos**, lo que representa un incremento del **27.82 por ciento**, comparado con lo programado para el mismo período, en Ley de Ingresos del Estado de Tabasco (LIET 2024), donde se tenía una expectativa de ingresos de **4 mil 648.80 millones de pesos**. De igual forma, en relación con lo recaudado al mes de Diciembre del ejercicio 2023, los ingresos estatales a este período de 2024, reflejan un incremento del **11.71 por ciento**. Estos ingresos están compuestos por los rubros de: Impuestos, Derechos, Productos, Aprovechamientos.

En el rubro de **Impuestos**, se obtuvieron ingresos en el orden de **3 mil 071.32 millones de pesos**, lo que representa un incremento del **12.03 por ciento** con relación a lo programado en LIET 2024, donde se estimó un ingreso por **2 mil 741.47 millones de pesos**; sobresaliendo el Impuesto sobre Honorarios por actividades profesionales y ejercicios lucrativos no gravados por la ley del IVA con **23.18 millones de pesos**; el Impuesto sobre actos, contratos e instrumentos notariales con **57.05 millones de pesos**; el Impuesto Sobre Nóminas con **2 mil 845.43 millones de pesos**; entre otros.

Cabe señalar que respecto a la recaudación al mes de Diciembre 2024, misma que fue por **3 mil 071.32 millones de pesos**, se observa un incremento del **3.70 por ciento** con relación a la recaudación del mismo período en 2023. Observándose que este aumento es originado por que se recaudó demás, en el cobro del Impuesto sobre Honorarios por actividades profesionales y ejercicios lucrativos no gravados por la ley del IVA, por **3.75 millones de pesos**; el Impuesto sobre Actos, Contratos e Instrumentos Notariales por **10.27 millones de pesos**; el Impuesto Sobre Nóminas de municipios por **8.95 millones de pesos**; entre otros.

Al 31 de diciembre del 2024, en relación a los Ingresos por **Derechos**, la recaudación fue de **1 mil 631.43 millones de pesos**, que en comparación con los **1 mil 507.26 millones de pesos** del año 2023, representa un incremento de **124.17 millones de pesos**, equivalentes a **8.24 por ciento** mas; para este período, destacan los ingresos originados principalmente por los servicios prestados por Dependencias y Órganos Desconcentrados, tales como: los prestados por la Secretaría de Gobierno, relacionado con la Dirección General del Registro Público de la Propiedad y del Comercio con **187.75 millones de pesos**; los servicios prestados por la Secretaría de Finanzas, relacionados con: la aplicación de la Ley que Regula la Venta, Distribución y Consumo de Bebidas Alcohólicas con **174.68 millones de pesos**; y por el Registro de Vehículos particulares con **412.70 millones de pesos**; la Secretaría de Educación del Estado con **37.62 millones de pesos**; la Secretaría de la Función Pública con **9.17 millones de pesos**; Servicios Prestados por los Organismos Públicos Descentralizados con **351.34 millones de pesos**; entre otros.

Con relación a lo presupuestado a Diciembre en LIET 2024 que **1 mil 297.71 millones de pesos**, la recaudación fue de **1 mil 631.43 millones de pesos**, mayor por **333.72 millones de pesos**, lo que significa un incremento del **25.72 por ciento**; para este período, destacan los ingresos originados principalmente por los servicios prestados por Dependencias y Órganos Desconcentrados, donde se recaudó demás en los prestados por: la Dirección General del Registro Público de la Propiedad y del Comercio por **64.53 millones de pesos**; los servicios prestados por la Secretaría de Seguridad Pública y Protección Ciudadana a través de la Dirección de la Policía Estatal de Caminos por **10.16 millones de pesos**; los servicios prestados por la Secretaría de Finanzas, relacionado con: la aplicación de la Ley que Regula la Venta, Distribución y Consumo de

Bebidas Alcohólicas por **14.49 millones de pesos**, el Registro de Vehículos Particulares por **101.23 millones de pesos**; La Secretaría de Educación por **18.83 Millones de pesos**; Organismos Públicos Descentralizados por **84.59 millones de pesos**, entre otros.

Con respecto al rubro de **Productos**, a este período de Diciembre se registró **428.88 millones de pesos**, lo que representa un incremento del **88.91 por ciento** con relación a lo programado por **227.03 millones de pesos** en LIET 2024. Este incremento es debido, a los rendimientos financieros derivados de inversiones temporales y los rendimientos financieros que se generaron en las cuentas bancarias Recaudadoras.

De igual manera, existe un incremento de **15.28 por ciento** respecto al mismo período del año anterior, donde se recaudaron **372.02 millones de pesos** contra lo que se recaudó al cierre de diciembre de 2024 por **428.87 millones de pesos**, originado por los rendimientos financieros de los conceptos antes mencionados.

En el rubro de **Aprovechamientos**, la recaudación a Diciembre 2024 fue de **810.45 millones de pesos**, mismos que reflejaron un incremento de **69.43 por ciento**, en relación al ejercicio 2023, donde se recaudaron **478.35 millones de pesos**. De igual forma, existe un incremento del **111.83 por ciento** con respecto a la LIET 2024, debido a que la recaudación en este período fue de **810.45 millones de pesos**, que comparándolos con los **382.60 millones de pesos** estimados para el mismo período, significan un incremento en la recaudación por **427.84 millones de pesos**. El incremento reflejado en este Rubro, se identificó en los conceptos de Reintegro, otros aprovechamientos, entre otros.

Por lo anterior, se presenta la siguiente tabla con el comportamiento de los Ingresos Estatales:

CONCEPTO	ACUMULADO A DICIEMBRE				ACUMULADO A DICIEMBRE			
	RECAUDACION		DIFERENCIA		RECAUDACION	PPTO. LIET INICIAL	DIFERENCIA	
	2024	2023	NOMINAL \$	%	2024	2024	NOMINAL \$	%
Total Ingresos Estatales	\$ 5,942,075,678.29	\$ 5,319,234,174.45	\$ 622,841,503.84	11.71%	\$ 5,942,075,678.29	\$ 4,648,808,664.00	\$ 1,293,267,014.29	27.82%
Impuestos	\$ 3,071,323,259.16	\$ 2,961,604,711.38	\$ 109,718,547.78	3.70%	\$ 3,071,323,259.16	\$ 2,741,469,616.00	\$ 329,853,643.16	12.03%
Cuotas y Aportaciones de Seguridad Social	\$ -	\$ -	\$ -	0.00%	\$ -	\$ -	\$ -	0.00%
Contribuciones de Mejoras	\$ -	\$ -	\$ -	0.00%	\$ -	\$ -	\$ -	0.00%
Derechos	\$ 1,631,428,951.34	\$ 1,507,259,051.66	\$ 124,169,899.68	8.24%	\$ 1,631,428,951.34	\$ 1,297,707,660.00	\$ 333,721,291.34	25.72%
Productos	\$ 428,876,562.63	\$ 372,022,813.42	\$ 56,853,749.21	15.28%	\$ 428,876,562.63	\$ 227,031,771.00	\$ 201,844,791.63	88.91%
Aprovechamientos	\$ 810,446,905.16	\$ 478,347,597.99	\$ 332,099,307.17	69.43%	\$ 810,446,905.16	\$ 382,599,617.00	\$ 427,847,288.16	111.83%
Ingresos por Venta de Bienes y Servicios	\$ -	\$ -	\$ -		\$ -	\$ -	\$ -	0.00%

Fuente: Secretaría de Administración y Finanzas

Ingresos Federales

Los Ingresos Federales al cuarto trimestre 2024 ascienden a **61,332.64 millones de pesos** que comparados con los **59,954.31 millones de pesos** programados en la Ley de Ingresos del Estado de Tabasco (LIET 2024) para el mismo periodo, representan un incremento de **2.30 por ciento**, originado principalmente por el rubro de Participaciones, Incentivos Derivados de la Colaboración Fiscal y Convenios.

En el rubro de **Participaciones Ramo 28**, se obtuvieron ingresos por **30,665.10 millones de pesos** al cierre del mes de diciembre, observándose un crecimiento de **482.51 millones de pesos** con respecto a LIET 2024, es decir, **1.60 por ciento**, el incremento, obedece principalmente al Fondo General de Participaciones que recibió mayores recursos de los programados por **618.80 millones de pesos** y el Fondo de Fiscalización y Recaudación con **8.05 millones de pesos** adicionales. Cabe mencionar que en el mes de febrero, se reintegró el Fondo de Estabilización de los ingresos de las Entidades federativas por un monto total de **7.40 millones de pesos** y el 09 de octubre se recibieron **14.96 millones de pesos** correspondiente al tercer trimestre, los cuales se encuentran dentro de este rubro.

El rubro de **Aportaciones Ramo 33** al cierre del cuarto trimestre 2024, alcanzó ingresos por **20,001.78 millones de pesos**, en donde se refleja un decremento del **5.21 por ciento** con respecto a lo programado en LIET 2024, es decir, una disminución de **1,098.68 millones de pesos**, esto se debe principalmente a que **1,765.49 millones de pesos** del Fondo para los Servicios de Salud (FASSA) fueron transferidos al rubro de Convenios en Convenios de Entidades no Sectorizadas del IMSS Bienestar, así como también hay un incremento en el Fondo para la Nómina Educativa y Gasto Operativo (FONE) por Servicios Personales por un monto de **951.93 millones de pesos**, entre otras variaciones.

De igual manera, el rubro de **Convenios** supero lo programado en la LIET 2024, alcanzando **7,444.89 millones de pesos**, lo cual refleja un incremento del **25.17 por ciento**, originado principalmente por los Convenios de Educación que reflejan mayores ingresos por un monto de **1,870.98 millones de pesos**.

En relación al rubro de **Incentivos Derivados de la Colaboración Fiscal**, al cuarto trimestre del 2024 se obtuvieron ingresos por **1,508.26 millones de pesos**, respecto a lo programado en la LIET por **1,032.49 millones de pesos** para el mismo periodo, con un incremento de **475.76 millones de pesos**, que representa **46.08 por ciento**.

Esto se origina en los Incentivos Reintegrados por la TESOFE que recibieron recursos adicionales a lo programado por **370.52 millones de pesos**, principalmente en los Incentivos de Fiscalización Concurrente y los de Cobro de Créditos Fiscales Federales.

Sin embargo, sobresalen los ingresos adicionales del Impuesto Especial sobre la Producción y Servicios por la Venta Final de Gasolina y Diésel (IEPS) por **107.35 millones de pesos**.

En este mismo rubro, para este período de recaudación, se muestra igual un incremento por **20.49 por ciento** con respecto a lo recaudado en el 2023, de los cuales sobresalen los Ingresos derivados del Impuesto Sobre Automóviles Nuevos (ISAN) donde se recaudó de más la cantidad de **19.83 millones de pesos**; los ingresos por concepto de ISR correspondiente al 5% de Enajenación de Bienes Inmuebles con **3.48 millones de pesos**; entre otros.

El rubro **Fondos Distintos de Aportaciones** a diciembre de 2024, alcanzó ingresos por **1,710.81 millones de pesos** lo que refleja un incremento de **1.25 por ciento** contra lo programado en LIET 2024 por **1,689.72 millones de pesos**; lo anterior, obedece a que se han recibido recursos adicionales a los programados en el Fondo para Entidades Federativas y Municipios Productores de Hidrocarburos.

En el rubro de **Transferencias, Asignaciones, Subsidios y Subvenciones; y Pensiones y Jubilaciones**, al cuarto trimestre 2024, se han recibido recursos por **1.77 millones de pesos** provenientes del programa de Armonización Contable.

Por lo anterior, se presenta la siguiente tabla con el comportamiento de los Ingresos Federales:

CONCEPTO	ACUMULADO A DICIEMBRE				ACUMULADO A DICIEMBRE			
	RECAUDACION		DIFERENCIA		RECAUDACION 2024	PPTO. LIET INICIAL 2024	DIFERENCIA	
	2024	2023	NOMINAL \$	%			NOMINAL \$	%
Total Ingresos Federales	\$ 61,332,647,749.20	\$ 62,798,807,610.11	\$ -1,466,159,860.91	-2.33%	\$ 61,332,647,749.20	\$ 59,954,316,513.00	\$ 1,378,331,236.20	2.30%
Participaciones	\$ 30,665,108,498.00	\$ 30,354,021,169.00	\$ 311,087,329.00	1.02%	\$ 30,665,108,498.00	\$ 30,182,588,754.00	\$ 482,519,744.00	1.60%
Aportaciones	\$ 20,001,787,844.37	\$ 20,649,461,773.24	\$ -647,673,928.87	-3.14%	\$ 20,001,787,844.37	\$ 21,100,475,959.00	\$ -1,098,688,114.63	-5.21%
Convenios	\$ 7,444,896,146.95	\$ 8,848,648,968.00	\$ -1,403,752,821.05	-15.86%	\$ 7,444,896,146.95	\$ 5,947,825,434.00	\$ 1,497,070,712.95	25.17%
Incentivos Derivados de la Colaboración Fiscal	\$ 1,508,263,862.86	\$ 1,251,820,687.28	\$ 256,443,175.58	20.49%	\$ 1,508,263,862.86	\$ 1,032,498,386.00	\$ 475,765,476.86	46.08%
Fondos Distintos de Aportaciones	\$ 1,710,818,397.02	\$ 1,693,085,019.77	\$ 17,733,377.25	1.05%	\$ 1,710,818,397.02	\$ 1,689,727,980.00	\$ 21,090,417.02	1.25%
Transferencias, Asignaciones, Subsidios y Subvenciones, Pensiones y Jubilados	\$ 1,773,000.00	\$ 1,769,992.82	\$ 3,007.18	0.17%	\$ 1,773,000.00	\$ 1,200,000.00	\$ 573,000.00	47.75%

Fuente: Secretaría de Administración y Finanzas

Ingresos Derivados de Financiamiento

Al cuarto trimestre de 2024, no se tienen ingresos registrados en este sector.

10. Información sobre la Deuda y el Reporte Analítico de la Deuda

**Deuda Pública del Gobierno del Estado de Tabasco
Por tipo de banca al 31 de diciembre de 2024
(pesos)**

DEUDA PÚBLICA		TOTAL	5,046,157,305
5SECTOR PÚBLICO CENTRAL	Institución financiera		
	BANORTE		1,186,786,375
	BANAMEX		855,673,654
	BBVA MÉXICO		790,972,226
	BANAMEX (SJP)		67,500,000
	SCOTIABANK-INVERLAT		166,101,695
		SUBTOTAL	3,067,033,950
<p>OBLIGACIONES QUE SE PAGARAN CON BONOS "CUPÓN CERO" DEL BANOBRAS, QUE VENCERÁN EN LA MISMA FECHA QUE ESTAS OBLIGACIONES Y QUE SON PROPIEDAD DEL GOBIERNO FEDERAL, MISMO QUE LOS DEPOSITÓ AL PROPIO BANOBRAS EN FIDEICOMISO, CUYO FIDEICOMISARIO ES EL GOBIERNO DEL ESTADO DE TABASCO.</p>			
		BANOBRAS S.N.C. (FONREC)	1,319,430,177
		BANOBRAS S.N.C. (PROFISE)	659,693,178
		SUBTOTAL	1,979,123,355

INDICADORES: DEUDA PÚBLICA RESPECTO AL PIB Y RESPECTO A LA RECAUDACIÓN TOMANDO, COMO MÍNIMO, UN PERÍODO IGUAL O MENOR A 5 AÑOS

	2018	2019	2020	2021	2022	2023	2024
DEUDA PÚBLICA LARGO PLAZO (millones)	6,551	6,333	6,103	5,862	5,473	5,335	5,046
PIB ESTATAL TABASCO (fuente INEGI) (millones)	467,226	448,892	464,414	543,000	638,000*	656,000*	N.D.
% Deuda respecto al PIB Estatal	1.40	1.41	1.31	1.08	0.86	0.81	0.5**
RECAUDACION TOTAL (millones)	48,138	54,486	53,603	57,343	60,824	68,118	67,275
% Deuda respecto a recaudación total	13.61	11.62	11.39	10.22	9.00	7.83	7.50

* Fuente INEGI en Internet el 03/02/2025, Comunicado de prensa número 741/24 6 de diciembre de 2024 Página 4/14

** Fuente Cámara de Diputados LXVI Legislatura CEFP Centro de Estudios de las Finanzas Públicas Ifigenia Martínez y Hernández

Fuente de pago de la Deuda Pública y % de Afectación de las Participaciones Federales (pesos) al 31 de diciembre de 2024

INSTITUCION FINANCIERA	FUENTE DE PAGO	FECHA DE CONTRATACION (Según Contrato)	MONTO CONTRATADO (ORIGINAL)	MONTO DISPUESTO	MONTO ACTUAL (31 DE DICIEMBRE DE 2024)	FECHA DE VENCIMIENTO	CONDICIONES (TASA DE INTERÉS)	% AFECTACIÓN PARTICIPACIONES FEDERALES
	LARGO PLAZO		9,040,406,226.00	7,229,123,354.94	5,046,157,305			24.305
BANORTE	PARTICIPACIONES FEDERALES	07-dic-07	3,000,000,000.00	1,500,000,000.00	1,186,786,375	28-nov-33	TIE + 0.40	7.875
BANAMEX	PARTICIPACIONES FEDERALES	27-nov-12	1,600,000,000.00	1,600,000,000.00	855,673,654	28-nov-27	TIE + 0.50	4.8
BBVA-BANCOMER	PARTICIPACIONES FEDERALES	10-ene-14	1,000,000,000.00	1,000,000,000.00	790,972,227	30-ene-34	TIE + 0.45%	3
BANAMEX (SIPET)	PARTICIPACIONES FEDERALES	20-may-16	450,000,000.00	450,000,000.00	67,500,000	15-jun-26	Fija: 6.21%	1.83
SCOTIABANK-INVERLAT	PARTICIPACIONES FEDERALES	28-abr-17	700,000,000.00	700,000,000.00	166,101,695	28-abr-27	Fija: 8.99%	1.5

BANOBRAS (FONREC)	(CAPITAL = BONO CUPON CERO)(INTERES= PARTICIPACIONES FEDERALES)	24-jun-11	1,434,406,226.00	1,319,430,176.94	1,319,430,177	11-jul-31	Tasa Base: 8.00% sobre tasa 0.80 Tasa de interés 8.80%	3.3
BANOBRAS (PROFISE)	(CAPITAL = BONO CUPON CERO)(INTERES= PARTICIPACIONES FEDERALES)	07-dic-12	856,000,000.00	659,693,178.00	659,693,178	20-dic-32	Tasa base: 7.00% sobre tasa: 1.00 Tasa de interés: 8.00%	2

Fuente: Dirección de Tesorería de la Secretaría de Finanzas.

El siguiente cuadro con cifras al 31 de diciembre de 2024 muestra:

- Los montos originales de las obligaciones del Gobierno del Estado de Tabasco con el Banco Nacional de Obras y Servicios Públicos, S.N.C. (BANOBRAS) referidas en el cuadro anterior;
- El valor nominal según los oficios recibidos de la mencionada Sociedad Nacional de Crédito, respecto a los derechos fideicomisarios del Gobierno del Estado de Tabasco sobre los Bonos Cupón Cero propiedad del Gobierno Federal emitidos por dicha institución y depositados en la misma en fideicomiso para pagar a su vencimiento la deuda referida en el inciso a); y
- Los saldos insolutos que resultan de deducir a esas obligaciones el valor nominal de tales derechos fideicomisarios actualizados.

a) Monto original de las Obligaciones con el BANOBRAS	b) Valor nominal de los derechos fideicomisarios sobre los bonos Cupón 0	c) Saldo Insoluto de las obligaciones con el BANOBRAS
1,319,430,177	782,360,880	537,069,297
659,693,178	364,685,535	295,007,642

11. Calificaciones Otorgadas

El perfil crediticio del Estado de Tabasco es evaluado periódica y minuciosamente, por lo que se ha obtenido las calificaciones públicas que se encuentran en Internet, como sigue:

La calificadora **HR Ratings, Credit Rating Agency** en reporte del 16 de abril de 2024, relativo al cierre del ejercicio 2023 dice: **HR Ratings revisó al alza la calificación de HR A a HR A+ y modificó la Perspectiva de Estable a Positiva para el Estado de Tabasco**

Calificaciones de Riesgo asignadas por Moody's Local MX, S.A. de C.V., Institución Calificadora de Valores en reporte del 29 de noviembre de 2024 asignó **Calificación de Emisor A-.mx.. Perspectiva Estable**

12. Proceso de Mejora

Las principales Políticas de control Interno se encuentran presentes en los procesos administrativos y operativos de la administración pública del estado, se considera como un elemento estratégico para asegurar la consecución de sus objetivos y está diseñado para proporcionar seguridad razonable acerca del logro de los objetivos en los aspectos siguientes:

- a) Efectividad y eficiencia en las operaciones Confiabilidad y en los reportes financieros
- b) Protección de activos
- c) Cumplimiento de las leyes aplicables y las normas correspondientes. Los Entes Públicos han adoptado criterios para la aplicación de esta política, a través del autocontrol, el cual consiste en que los trabajadores deben ejecutar en forma efectiva y eficiente las actividades y procesos que cada uno administra en su gestión diaria, así mismo, a través de la efectividad se realizan las actividades de manera planificada de resultados, haciendo un uso racional y óptimo de los recursos.

13. Información por Segmentos

No se tiene información segmentada.

14. Eventos Posteriores al Cierre

Se declara que no existen hechos posteriores a la fecha de corte de los estados financieros a los que se refieren estas Notas que los afecten económicamente.



15. Partes Relacionadas

Se declara que no existen partes relacionadas que pudieran ejercer influencia significativa sobre la toma de decisiones financieras y operativas del Gobierno del Estado de Tabasco.

16. Responsabilidad Sobre la Presentación Razonable de la Información Contable

La Información Contable se presenta firmada en cada página, e incluye al final la leyenda: Bajo protesta de decir verdad, declaramos que los Estados Financieros y sus notas, son razonablemente correctos y son responsabilidad del emisor.

Bajo protesta de decir verdad declaramos que los Estados Financieros y sus Notas son razonablemente correctos y son responsabilidad del emisor.



Gobierno del Estado de Tabasco
Poder Ejecutivo
Notas a los Estados Financieros al 31 de diciembre de 2024
Cifras en pesos

b) NOTAS DE DESGLOSE

I) NOTAS AL ESTADO DE ACTIVIDADES

Ingresos y Otros Beneficios: \$67,274,723,427

Ingresos de Gestión

Proviene de la recaudación propia del Estado, cuyo objetivo principal es financiar los servicios y obras públicas que requiere la población y los gastos de operación y administrativos generados por las dependencias y órganos estatales.

Rubros que integran el grupo de Impuestos	Importes	%
Impuestos Sobre Ingresos	62,366,476	2.03
Impuestos Sobre el Patrimonio	25,374,535	0.83
Impuestos Sobre la Producción, el Consumo y las Transacciones	103,033,779	3.35
Impuestos Sobre Nóminas y Asimilables	2,845,434,910	92.65
Accesorios de Impuestos	30,727,963	1.00
Impuestos no Comprendidos en la Ley de Ingresos Vigente, Causados en Ejercicios Fiscales Anteriores pendientes de Liquidación o Pago.	4,385,596	0.14
Total	3,071,323,259	100
Rubros que integran el grupo de Derechos	Importes	%
Derechos por Prestación de Servicios	1,579,233,746	96.8
Accesorios de Derechos	33,910,182	2.08
Otros Derechos	18,285,023	1.12
Total	1,631,428,951	100
Rubros que integran el grupo de Productos	Importes	%
Productos	428,876,563	100

Rubros que integran el grupo de Aprovechamientos	Importes	%
Multas	76,493,381	9.44
Reintegros	77,746,276	9.59
Accesorios de Aprovechamientos	2,586,614	0.32
Otros Aprovechamientos	653,620,633	80.65
Total	810,446,905	100
Total de Ingresos de Gestión		5,942,075,678
Rubros que integran el grupo Participaciones, Aportaciones, Convenios, Incentivos Derivados de la Colaboración Fiscal y Fondos Distintos de Aportaciones	Importes	%
Participaciones	30,665,108,498	50.00
Aportaciones	20,001,787,844	32.61
Convenios	7,444,896,147	12.14
Incentivos Derivados de la Colaboración Fiscal	1,508,263,863	2.46
Fondos Distintos de Aportaciones	1,710,818,397	2.79
Total	61,330,874,749	100
Rubros que integran el grupo Transferencias, Asignaciones, Subsidios y Subvenciones y Pensiones y Jubilaciones	Importes	%
Transferencias, Asignaciones, Subsidios y Subvenciones y Pensiones y Jubilaciones	1,773,000	100
Total Participaciones, Aportaciones, Convenios, Incentivos Derivados de la Colaboración Fiscal y Fondos Distintos de Aportaciones, Transferencias, Asignaciones, Subsidios y Subvenciones, y Pensiones y Jubilaciones.		61,332,647,749

Otros Ingresos y Beneficios

No se tienen ingresos en los rubros que integran este grupo contable.

Gastos y Otras Pérdidas: \$65,457,186,720

Gastos de Funcionamiento

Rubros que integran el grupo de Gastos de Funcionamiento	Importes	%
Servicios Personales	24,921,292,617	88.90
Materiales y Suministros	1,214,381,512	4.33
Servicios Generales	1,897,042,144	6.77
Total	28,032,716,272	100

El rubro de Servicios Personales es **38.07%** del Total de Gasto y Otras Pérdidas y se integra de asignaciones destinadas a pagos al personal empleado, pagos de Seguridad Social y Otras Prestaciones.

Rubros que integran el grupo de Transferencias, Asignaciones, Subsidios y Otras Ayudas	Importes	%
Transferencias Internas y Asignaciones al Sector Público	3,647,103,583	17.15
Transferencias al Resto del Sector Público	15,564,459,517	73.20
Subsidios y Subvenciones	728,969,637	3.43
Ayudas Sociales	126,571,928	0.60
Pensiones y Jubilaciones	576,874,840	2.71
Transferencias a Fideicomisos, Mandatos y Contratos Análogos	252,652,512	1.19
Donativos	367,442,915	1.73
Total	21,264,074,934	100

El rubro Transferencias al Resto del Sector Público es el **23.78%**, del Total de Gastos y Otras Pérdidas y agrupa las asignaciones de gasto social en forma directa a los sectores privado y social, organismos descentralizados y a empresas de participación estatal, con la finalidad de atender actividades productivas, sociales y culturales de interés general así como la atención a contingencias del Estado o necesidades especiales como equilibrar la actividad económica a través de la prestación directa de los servicios públicos y de la procuración del Bienestar Social.

Rubros que integran el grupo de Participaciones y Aportaciones	Importes	%
Participaciones	7,897,462,435	55.49
Aportaciones	4,729,800,341	33.23
Convenios	1,604,321,569	11.27
Total	14,231,584,345	100

El rubro de Participaciones es el **12.07%** del Total de Gastos y Otras Pérdidas.

Rubros que integran el grupo Intereses, Comisiones y Otros Gastos de la Deuda Pública	Importes	%
Intereses de la Deuda Pública	539,455,553	99.96
Gastos de la Deuda Pública	2,000	00.0
Costo por Coberturas	236,897	0.04
Total	539,694,450	100

El rubro de Intereses de la Deuda Pública es el **0.82%** del Total de Gastos y Otras Pérdidas.

Rubro que integra el grupo de Otros Gastos y pérdidas Extraordinarias	Importes	%
Estimaciones, Depreciaciones, Deterioros, Obsolescencia y Amortizaciones	406,041,590	79.55
Otros Gastos	104,405,027	20.45
Total	510,446,616	100

El rubro de Estimaciones, Depreciaciones, Deterioros, Obsolescencia y Amortizaciones es el 0.62% del Total de Gastos y Otras Pérdidas.

Rubro que integra Inversión Pública Capitalizable	Importes	%
Inversión Pública no Capitalizable	878,670,103	100

El rubro de Inversión Pública no Capitalizables es el 1.34% del Total de Gastos y Otras Pérdidas.

II) NOTAS AL ESTADO DE SITUACION FINANCIERA

ACTIVO

Efectivo y Equivalentes

Cuentas de Mayor que integran el rubro de Efectivo y Equivalentes	Saldos al 31/dic/2024	%
Bancos/Tesorería	2,379,363,177	99.01
Bancos/Dependencias y Otros	23,791,377	0.99
Total	2,403,154,554	100

- Bancos/Tesorería:** El total de cuentas bancarias al 30 de septiembre de 2024 cotejado con los registros de la Dirección de Tesorería fue de 166, en el transcurso del cuarto trimestre han sido canceladas 06 y abiertas 33 quedando en total 193 cuentas activas al 31 de diciembre 2024. Los saldos manifestados involucran algunos montos reportados en las respectivas conciliaciones como pendientes de corresponder y cuyas reclasificaciones están en proceso.
- Bancos/Dependencias:** Existe un total de 307 cuentas bancarias correspondiente a los movimientos bancarios de cada una de las 17 dependencias y 7 órganos desconcentrados, los cuales fueron cotejados contra los registros contables de la balanza de comprobación al 31 de diciembre de 2024. Los saldos manifestados involucran algunos montos reportados en las respectivas conciliaciones como pendientes de corresponder y cuyas reclasificaciones están en proceso.

Derechos a recibir Efectivo y Equivalentes y Bienes o Servicios a Recibir

El saldo de este rubro es de \$315,638,058 y se integra como sigue:

Cuentas de mayor que integran Derechos a recibir Efectivo y Equivalentes	Saldos al 31/dic/2024	%
Deudores Diversos por Cobrar a Corto Plazo	47,705,787	15.11
Deudores por Anticipos de la Tesorería a Corto Plazo	576	0.00
Otros Derechos a Recibir Efectivo o Equivalentes a Corto Plazo	267,931,694	84.89
Total	315,638,058	100

1. Deudores Diversos por Cobrar a Corto Plazo por \$47,705,787

El saldo de esta cuenta se integra por anticipos de ministraciones extraordinarias, que se otorgan con la finalidad de cubrir gastos y que son comprobados mediante canje de vale, a la fecha está pendiente de comprobar o reintegrar como sigue:

- Dependencias \$2,012,019

DEPENDENCIAS	IMPORTE	DESAGREGACIÓN POR VENCIMIENTO			
		90 DIAS	180 DIAS	MENOR O IGUAL A 365	MAYOR A 365 DIAS
SECRETARIA DE SEGURIDAD Y PROTECCION CIUDADANA	17,218	0	0	0	17,218
SECRETARIA DE EDUCACION	4,530	4,530	0	0	0
SECRETARIA DE SALUD	1,990,271	0	0	0	1,990,271
TOTAL	2,012,019	4,530	0	0	2,007,489

- Órganos Descentralizados y Desconcentrados **\$4,410,101**

ORGANISMOS DESCENTRALIZADOS y DESCONCENTRADOS	IMPORTE	DESAGREGACIÓN POR VENCIMIENTO			
		90 DIAS	180 DIAS	MENOR O IGUAL A 365	MAYOR A 365 DIAS
INSTITUTO DE LA JUVENTUD Y EL DEPORTE DE TABASCO	466	0	0	0	466
UNIVERSIDAD POLITECNICA DEL GOLFO DE MEXICO	18	0	18	0	0
UNIVERSIDAD POLITECNICA MESOAMERICANA	5	0	5	0	0
SERVICIOS DE SALUD DEL ESTADO DE TABASCO	4,409,612	0	20	96	4,409,496
TOTAL	4,410,101	0	43	96	4,409,962

- Descuentos aplicados por la Secretaría de Hacienda y Crédito Público en las participaciones al Gobierno del Estado de Tabasco por incumplimiento de pago de aportaciones al FOVISSTE (5% fondo de vivienda) de la Secretaría de Educación y Servicios de Salud del Estado \$3,431,945.
- Falta de pago y entero por concepto de ISR retenciones del Instituto Tabasqueño de la Infraestructura Física Educativa por \$2,418,049.
- Recalculó del ISR del mes de diciembre 2024 por **\$34,382,376**
- Cajas recaudadoras **\$1,051,297**

Del total del saldo el 74.29% corresponde a 90 días y 25.71% mayor a 365 días a los cuales se les está dando seguimiento para su recuperación. Las cifras presentadas fueron conciliadas con las Dependencias y Organismos Descentralizados.

2. Deudores por Anticipos de la Tesorería a Corto Plazo por \$576

El saldo de esta cuenta se integra por ministraciones de fondo revolvente para gastos inmediatos que son comprobados mediante canje de vale; se integra por Secretaría de Movilidad \$56 y Instituto de la Juventud y el Deporte de Tabasco \$520.

Del total del saldo el 9.72% corresponde a 180 días y el 90.28 % mayor a 365 días a los cuales se les está dando seguimiento para su recuperación.

3. Otros Derechos a Recibir Efectivo o Equivalentes a Corto Plazo por \$267,931,694

El saldo de esta cuenta se integra como sigue:

- Combustible donado por parte de Petróleos Mexicanos al Gobierno del Estado, pendientes de comprobar por las dependencias \$140,483,035
- Ingresos Propios OPDS \$127,314,496

- Depósitos en Garantía a la Comisión Federal de Electricidad por nuevos contratos en arrendamientos de oficinas de las Secretarías de Gobierno y Educación \$134,163 .

La antigüedad del saldo es de 90 días y todos tienen factibilidad de recuperación del 100%.

Derechos a Recibir Bienes o Servicios

El saldo de este rubro es por **\$17,285,798** y se integra como sigue:

Nombre de la Cuenta	Importe	%
Anticipo a Contratistas por Obras Públicas a Corto Plazo	14,325,552	82.87
Otros Derechos a Recibir Bienes o servicios a Corto Plazo	2,960,246	17.13
Total	17,285,798	100

1. Anticipo a Contratistas por Obras Públicas a Corto Plazo \$14,325,552

El saldo de esta cuenta corresponde a montos del ejercicio 2015, pendientes por amortizar de los anticipos otorgados a 08 contratistas que se encuentran en procesos jurídicos.

2. Otros Derechos a Recibir Bienes o Servicios a Corto Plazo por \$2,960,246

Representa la adquisición de armamento con número de grupo 22-7108 a la Secretaría de la Defensa Nacional para actividades operativas, la cual no tiene fecha de entrega determinada, ya que se tiene que ajustar a los tiempos de entrega de la SEDENA, tiene una antigüedad mayor de 365 días.

Bienes disponibles para su Transformación o Consumo

Inventarios:

El saldo de este rubro es por **\$1,796,019** y se integra por el Inventario de Materias Primas, Materiales y Suministros para Producción de la Comisión Estatal Forestal.

Almacenes:

El saldo de este rubro es por **\$1,243,331,447** y se integra como sigue:

Nombre de la Dependencia	Saldo	%
Secretaría de Gobierno	4,732,878	0.38
Coordinación General Ejecutiva de la Gubernatura	1,037,331	0.08
Coordinación General de Asuntos Jurídicos	282,088	0.02
Secretaría de Seguridad y de Protección Ciudadana	740,071	0.06
Secretaría de Bienestar, Sustentabilidad y Cambio Climático	1,685,861	0.14

Secretaría para el Desarrollo Energético	849,499	0.07
Secretaría de Educación	30,034,504	2.42
Secretaría de Salud	1,180,996,006	94.99
Secretaría de Cultura	412,077	0.03
Secretaría para el Desarrollo Económico y la Competitividad	157,421	0.01
Secretaría de Turismo	1,481,048	0.12
Secretaría de Desarrollo Agropecuario Forestal y Pesca	767,095	0.06
Secretaría de Movilidad	181,045	0.01
Secretaría de Ordenamiento Territorial y Obras Públicas	843,510	0.07
Secretaría de Finanzas	6,637,028	0.53
Secretaría de Administración e Innovación Gubernamental	3,256,061	0.26
Secretaría de la Función Pública	4,588,668	0.37
Comisión Estatal de Búsqueda de Personas	78,950	0.01
Comisión Estatal Forestal	641,498	0.05
Secretariado Ejecutivo del Sistema Estatal de Seguridad Pública	222,459	0.02
Servicio Estatal de Empleo	2,113,594	0.17
Junta Estatal de Caminos	1,522,496	0.12
Comisión Estatal para la Regularización de la Tenencia de la Tierra	70,257	0.01
Total	1,243,331,447	100

Saldos conciliados con las Dependencias y Órganos Desconcentrados sin RFC.

Inversiones Financieras a Largo Plazo

El saldo de este rubro es por **\$760,381,699** y se integra como sigue:

- Fideicomisos, Mandatos y Contratos Análogos: **\$ 716,770,043**, cuyo desglose está en el numeral 8 de las Notas de Gestión Administrativa.
- Participaciones y Aportaciones de Capital: **\$43,611,656**

Participaciones y Aportaciones de Capital	Porcentaje de Participación del Gobierno del Estado	Importe	%
Televisión Tabasqueña S.A de C.V.	99.93	1,399,000	3.21
Espectáculos Deportivos de Tabasco S.A de C.V.	99.99	20,138,466	46.18
Administración Portuaria Integral de Tabasco S.A de C.V.	99.96	7,058,318	16.18
Movilidad Integral de Tabasco, S.A de C.V.	99	5,015,872	11.50
Puerto Industrial Frontera Tabasco, S.A.P.I. de C.V.	100	10,000,000	22.93
Total		43,611,656	100

Derechos a Recibir Efectivo o Equivalentes a Largo Plazo

No se tienen Derechos a Recibir Efectivo o Equivalentes a Largo Plazo

Bienes Inmuebles, Infraestructura y Construcciones en Proceso

El saldo de este rubro es por \$28,639,730,996 y se integra como sigue:

Concepto	Bienes Inmuebles e Infraestructura	Obras en Proceso	Inmuebles, Infraestructura y Construcciones en Proceso	%
Terrenos	16,103,454,231	0	16,103,454,231	56.23
Viviendas	57,616,576	0	57,616,576	0.20
Edificios no Habitacionales	9,501,800,172	0	9,501,800,172	33.17
Infraestructura	10,125,766	0	10,125,766	0.04
Construcciones en Proceso en Bienes de Dominio Público	0	299,549,890	299,549,890	1.05
Construcciones en Proceso en Bienes Propios	0	2,667,184,361	2,667,184,361	9.31
Total de Bienes Inmuebles, Infraestructura y Construcciones en Proceso	25,672,996,745	2,966,734,251	28,639,730,996	100

Bienes Muebles

El saldo de este rubro es por \$ 4,380,703,011 y ese integra como sigue:

Concepto	Importe	%
Mobiliario y Equipo de Administración	860,315,557	19.64
Mobiliario y Equipo Educativo y Recreativo	232,913,880	5.32
Equipo e Instrumental Médico y de Laboratorio	1,012,752,210	23.12
Vehículos y Equipo de Transporte	1,061,832,699	24.24
Equipo de Defensa y Seguridad	142,788,954	3.26
Maquinaria, Otros Equipos y Herramientas	1,063,603,823	24.27
Colecciones, Obras de Arte y Objetos Valiosos	6,156,458	0.14
Activos Biológicos	339,430	0.01
Total de Bienes Muebles	4,380,703,011	100

Bienes Intangibles

El saldo de este rubro es de \$272,286,785 y se integra como sigue:

Concepto	Importe	%
Software	186,297,954	68.42
Patentes, Marcas y Derechos	191,197	0.07
Licencias	85,797,635	31.51
Total de Bienes Intangibles	272,286,785	100

Saldos de Bienes Muebles, Inmuebles e Intangibles conciliados con las Dependencias y Órganos Desconcentrados sin RFC; se continúa dando seguimiento para el adecuado registro contable de los bienes adquiridos.

Depreciación, Deterioro y Amortización Acumulada de Bienes

El saldo de este rubro es por \$5,309,887,528 y se integra como sigue:

Concepto	Importe	%
Inmuebles	3,168,679,808	59.68
Infraestructura	1,876,883	0.04
Muebles	2,135,897,438	40.22
Biológicos	222,564	0.00
Amortización de Bienes Intangibles	3,210,835	0.06
Total Depreciación y Amortización de Bienes	5,309,887,528	100

Los respectivos cálculos están basados en las siguientes consideraciones:

El método de cálculo de la depreciación de estos activos es el de línea recta, en el que se distribuye el costo de la inversión menos su valor de desecho, entre el número de años de vida útil del activo. El valor de desecho al final de la vida económica o término de la vida útil, es el 30% del monto de adquisición de cada uno de los bienes muebles e inmuebles que integran el Activo No Circulante. Ese porcentaje atiende al criterio prudencial que debe prevalecer para salvaguardar la utilidad de la información financiera.

Las tasas de depreciación utilizadas y los criterios para su aplicación así como el método lineal y el porcentaje de desecho referidos, son de acuerdo a la Norma de Contabilidad Gubernamental del Poder Ejecutivo del Estado de Tabasco 2016 para el tratamiento contable de la depreciación, publicada en el Periódico Oficial del Estado el 21 de diciembre del 2016; la que a su vez cumple los Acuerdos del Consejo Nacional de Armonización Contable por los que emitió las Principales Reglas de Registro y Valoración del Patrimonio (Elementos Generales); así como las Reglas Específicas del Registro y Valoración del Patrimonio.

Estimaciones y Deterioros

No se tiene Estimación por Pérdida o Deterioro de Activos no Circulantes.





Otros Activos

No se tiene Otros Activos no Circulantes

PASIVO

Cuentas por Pagar a Corto Plazo

El saldo de este rubro es por **\$2,749,850,857** y se integra como sigue:

Cuentas que integran Cuentas por Pagar a Corto Plazo	Saldos al 31 de diciembre 2024	%
Servicios Personales por Pagar a Corto Plazo	177,907,503	6.47
Proveedores por Pagar a Corto Plazo	38,387,746	1.40
Contratistas por Obras Públicas por Pagar a Corto Plazo	3,615,687	0.13
Retenciones y Contribuciones por Pagar a Corto Plazo	1,057,664,588	38.46
Devoluciones de la Ley de Ingresos por Pagar a Corto Plazo	2,985,329	0.11
Otras Cuentas por Pagar a Corto Plazo	1,469,290,004	53.43
Total	2,749,850,857	100

Comentarios a los saldos que integran el rubro de Cuentas por Pagar a Corto Plazo:

1. Servicios Personales por Pagar a Corto plazo \$177,907,503

Esta cuenta se integra por Remuneración por Pagar al Personal de Carácter Permanente por la cantidad de **\$177,667,568** y Remuneración por Pagar al Personal de Carácter Transitorio por **\$239,934**; que corresponde a nóminas provisionadas para el pago de liquidaciones en enero 2025 al personal de la Central de Maquinaria de Tabasco por **\$160,718,527**, Instituto Tabasqueño de la Infraestructura Física Educativa del Estado de Tabasco por **\$13,698,273** y Otras por la cantidad de **\$3,490,702** que a la fecha del cierre trimestral se encuentran en proceso de comprobación.

2. Proveedores por Pagar a Corto plazo por \$38,387,746

Proveedores por Adquisición de Bienes y Contratación de Servicios corresponde a devengos de diversos proveedores del ejercicio actual, el 100% del saldo presenta una antigüedad de 90 días.

3. Contratistas por Obras Públicas por Pagar a Corto Plazo \$3,615,687

El saldo de esta cuenta corresponde al devengo de órdenes de pago del ejercicio actual por el importe de **\$3,615,687**, y serán pagadas en el próximo trimestre.

4. Retenciones y Contribuciones por Pagar a Corto Plazo \$1,057,664,588

Se integra de las subcuentas siguientes:

a) Impuestos \$691,375,047

Corresponde a las provisiones por concepto de Impuesto Sobre la Renta (ISR) de retenciones de nómina, asimilables a salarios, lista de raya, arrendamientos y honorarios e Impuesto Sobre Nómina (ISN) de los trabajadores, que se pagarán en el mes de enero 2025. El 100% del saldo presenta una antigüedad de 90 días.

b) Instituto de Seguridad Social del Estado de Tabasco \$198,732,438

Son las retenciones de las cuotas individuales y patronales que se realiza a cada Dependencia Estatal y que se le paga al Instituto de Seguridad Social del Estado de Tabasco (ISSET). La desagregación por vencimiento es de **\$198,732,438** a 90 días el 100%, los cuales se pagarán en el mes de enero de 2025.

c) Sindicatos \$ 25,382,260

Son retenciones obreras de cada trabajador. La desagregación por vencimiento es de **\$19,645,945** a 90 días representa el 77%, los cuales se pagarán en el 1er. trimestre del 2025, y **\$5,736,315** mayor a 365 días representa el 23% corresponde a ejercicios anteriores (2015 al 2018).

d) Asegurados \$ 50,561,282

Descuentos a trabajadores por seguros de automóviles y seguros de vida. La desagregación por vencimiento es de **\$20,694,790** a 90 días representa el 41%, los cuales se pagarán en el 1er trimestre del año 2025 y **\$29,866,492** mayor a 365 días representa el 59%; corresponde a ejercicios anteriores (2015 al 2018).

e) Otros \$ 91,613,561

Descuentos de Despensa, Pensión Alimenticia, Directodo México S.A.P.I. DE C.V. SOFOM, E.N.R, descuento INFONACOT, Nómina Apoyo, S. A. de C. V. Sofom (ENR), FAMSA PROMOBLEN, S.A. DE C.V, PRESTACIONES FINMART S.A. P.I. DE C.V. SOFOM E.N.R., FONDO ACH, SA DE CV. SOFOM ENR, 0.5% VIGILANCIA E INSPECCION, entre otros. La desagregación por vencimiento es de **\$64,553,614** a 90 días representa el 70%, los cuales se pagarán en el 1er. trimestre del año 2025 y **\$27,059,947** mayor a 365 días representa el 30% corresponde a ejercicios anteriores (2015 al 2018).

5. Devoluciones de la Ley de Ingresos por Pagar a Corto Plazo \$2,985,329

Se integra por las provisiones del ejercicio anterior y actual realizadas por la Dirección de Recaudación por pagos duplicados, trámites improcedentes de impuestos, fianzas judiciales, depósitos en garantía u otros conceptos, los cuales deben ser solicitados por el contribuyente. El 18% del saldo tiene una antigüedad de 90 días y 82% mayor a 365 días.

6. Otras Cuentas por Pagar a Corto Plazo \$1,469,290,004

Se desagrega de la siguiente manera:

a) Anticipo Mensual de Participaciones \$1,458,981,475

Se integra por \$1,458,537,630 correspondiente a la primera y segunda ministración del anticipo mensual de participaciones de diciembre 2024 y \$443,845 de la aportación CAPUFE a diciembre del 2024 quedando comprobado en el mes de enero 2025.

b) Otras Cuentas por Pagar \$10,308,529

Este saldo se integra por:

- Reintegros de recursos no ejercidos de programas federales y que se encuentran pendientes de pago a la Tesorería de Federación (TESOFE) por **\$8,175,555**; en cumplimiento a la Ley de Disciplina Financiera de las Entidades Federativas y los Municipios. Su antigüedad es a 90 días y serán pagados en el mes de enero 2025.

- Reintegros del ejercicio 2021 al 31 de diciembre del 2024; efectuados por las dependencias por concepto de retenciones de pensión alimenticia y procesos jurídicos por un importe de **\$2,132,974** y que fueron depositados para su resguardo en esta Secretaría de Finanzas hasta que la autoridad competente los solicite para su pago.

Documentos por Pagar a Corto Plazo

No se tiene Documentos por Pagar a Corto Plazo.

Porción a Corto Plazo de la Deuda Pública a Largo Plazo

El saldo de este rubro por **\$309,988,746** lo forman vencimientos que de acuerdo a los respectivos contratos de crédito, ocurrirán durante el ejercicio 2025, **La Ley de Deuda Pública del Estado de Tabasco y sus Municipios**, dispone que dicha Deuda esté constituida por las obligaciones directas e indirectas derivadas de empréstitos o créditos siempre y cuando tengan la aprobación del H. Congreso del Estado. Tales obligaciones estarán destinadas al financiamiento de inversiones públicas productivas o servicios públicos que en forma directa o mediata generen recursos públicos; y deberán cumplir los términos de la fracción VIII del Artículo 117 de la **Constitución Política de los Estados Unidos Mexicanos** y de la fracción XXV del Artículo 2 de la **Ley de Disciplina Financiera de las Entidades Federativas y los Municipios**.

Títulos y Valores a Corto Plazo

No se tiene Títulos y Valores a Corto Plazo

Pasivos Diferidos a Corto Plazo

No se tienen Pasivos Diferidos a Corto Plazo

Fondos y Bienes de Terceros en Garantía y/o Administración a Corto Plazo

El saldo de este rubro por **\$10,147,048** y se integra como sigue:

1. Fondos en Garantía a Corto Plazo **\$9,667,048**
Corresponde a fianzas y donativos cruz roja del ejercicio actual y anteriores (2015 al 2024) y la cancelación de este pasivo es realizado por la Dirección de Tesorería de esta Secretaría de Finanzas a solicitud del contribuyente.
2. Valores y Bienes en Garantía a Corto Plazo por **\$480,000**
Depósitos bancarios por concepto de aperturas de averiguaciones previas por aseguramiento de bienes (semovientes). Su desagregación es mayor a 365 días.

Provisiones a Corto Plazo

No se tiene saldo en este rubro.

Otros Pasivos a Corto Plazo

El saldo de este rubro es por **\$108,342,617** y se integra como sigue:

Cuentas de mayor que integran este rubro	Saldos al 31 de diciembre 2024	%
Ingresos por Clasificar	6,721,539	6.20
Recaudación por Participar	63,937,956	59.02
Otros Pasivos Circulantes	37,683,122	34.78
Total	108,342,617	100

- Ingresos por Clasificar** por **\$6,721,539**, se integra por depósitos que se etiquetaron como no identificados. La desagregación por vencimiento es de **\$3,565,798** a 90 días el 53.05%, y **\$3,155,741** mayor a 365 días el 46.95%.
- Recaudación por participar** **\$63,937,956** por el registro de los incentivos derivados de la colaboración fiscal, autoliquidados en la constancia de recaudación de los ingresos federales coordinados y el monto de los fideicomisos descontados del anticipo de las participaciones mensuales. La desagregación por vencimiento es de **\$6,834,130** mayor a 180 días representando el 10.69% y **\$57,103,826** mayor a 365 días el 89.31% correspondientes al ejercicio 2023.
- Otros Pasivos circulantes** por **\$37,683,122** se integra como sigue:

Se integra por **\$30,455,365** correspondiente a las provisiones pendientes de comprobar por las 17 dependencias y 7 órganos desconcentrados las cuales serán comprobadas en el primer trimestre de 2025; **\$6,693,367** saldo de las retenciones efectuadas a los trabajadores del Estado de ejercicios anteriores (2015-2019) por concepto de compensaciones y pensiones alimenticias, dicho saldo se va amortizando al efectuar el pago la Dirección de Tesorería mediante oficios de solicitud y **\$534,390** de Donativos DIF.

Cuentas por Pagar a Largo Plazo

No se tiene Cuentas por Pagar a Largo Plazo

Documentos por Pagar a Largo Plazo

No se tiene Documentos por Pagar a Largo Plazo

Deuda Pública a Largo Plazo

El saldo de este rubro es **\$4,736,168,559** detallados en las Notas de Gestión Administrativa. Es el global de los vencimientos posteriores al año 2025.

El Poder Ejecutivo no tiene avales sobre créditos indirectos.

Pasivos Diferidos a Largo Plazo

No se tiene Pasivos Diferidos a Largo Plazo

Fondos y Bienes de Terceros en Garantía y/o Administración a Largo Plazo

El saldo de este rubro es \$3,200 y corresponde a averiguaciones previas solicitadas por SEABA.

Provisiones a Largo Plazo

No se tiene Provisiones a Largo Plazo.

III) NOTAS AL ESTADO DE VARIACIÓN EN LA HACIENDA PÚBLICA

La variación neta total de Hacienda Pública/Patrimonio fue un decremento por \$-215,369,620 al pasar de \$ 25,025,289,430 al cerrar el ejercicio 2023, a \$ 24,809,919,810 el 31 de diciembre del 2024; integrado por los movimientos de los siguientes rubros y grupos:

Concepto	Variación del Rubro	Variación del Grupo
Hacienda Pública/Patrimonio Contribuido, movimiento en el periodo		
Aportaciones	\$0	\$ 343,816,091
Donaciones de Capital,	\$295,233,129	
Actualización de la Hacienda Pública/Patrimonio	\$48,582,962	
Hacienda Pública/Patrimonio Generado de Ejercicios Anteriores, incremento en el periodo		\$ 1,820,792,252
Hacienda Pública/Patrimonio Generado del ejercicio, decremento neto Integrado por:		
Resultados del ejercicio 2024, (decremento del ahorro en el periodo)	\$-2,035,189,618	-\$2,379,977,963
Más Revalúos de bienes inmuebles	\$144,981,443	
Movimiento neto del rubro Rectificaciones de Resultados de Ejercicios Anteriores.	\$ -489,769,787	
Decremento neto en el ejercicio 2024		\$-215,369,620

IV) NOTAS AL ESTADO DE FLUJOS DE EFECTIVO

1. Análisis de las cifras del periodo actual y el anterior, al final del ejercicio, del Estado de Flujos de Efectivo, respecto a la composición del rubro de Efectivo y Equivalentes, utilizando el siguiente cuadro:

Efectivo y Equivalentes		
Concepto	31 de diciembre de 2024	31 de diciembre de 2023
Efectivo	0	0
Bancos/Tesorería	2,379,363,177	2,003,649,564
Bancos/Dependencias y Otros	23,791,377	103,308,696
Inversiones Temporales (Hasta 3 meses)	0	17,129,000
Fondos con Afectación Específica	0	0
Depósitos de Fondos de Terceros en Garantía y/o Administración	0	0
Otros Efectivos y Equivalentes	0	0
Total	2,403,154,554	2,124,087,260

- 2.- Detalle de las adquisiciones de las Actividades de Inversión efectivamente pagadas, respecto del apartado de aplicación.

Adquisiciones de Actividades de Inversión efectivamente pagadas		
Concepto	31 de diciembre de 2024	31 de diciembre de 2023
Bienes Inmuebles, Infraestructura y Construcciones en Proceso	1,842,055,351	2,180,328,878
Terrenos	0	0
Viviendas	0	0
Edificios no Habitacionales	0	0
Infraestructura	0	0
Construcciones en Proceso en Bienes de Dominio Público	1,338,766,556	1,658,178,967
Construcciones en Proceso en Bienes Propios	503,288,795	522,149,912
Otros Bienes Inmuebles	0	0
Bienes Muebles	349,622,153	218,395,620
Mobiliario y Equipo de Administración	62,825,057	85,797,671
Mobiliario y Equipo Educativo y Recreativo	10,220,155	18,739,613
Equipo e Instrumental Médico y de Laboratorio	146,584	188,910

Vehículos y Equipo de Transporte	138,622,303	59,753,256
Equipo de Defensa y Seguridad	31,599,830	186,260
Maquinaria, Otros Equipos y Herramientas	106,208,224	53,729,910
Colecciones, Obras de Arte y Objetos Valiosos	0	0
Activos Biológicos	0	0
Otras Inversiones	28,010,071	19,237,366
Total	2,219,687,575	2,417,961,864

Las Adquisiciones de Actividades de Inversión efectivamente pagadas del cuadro que antecede, para esta información, han sido obtenidas de los Estados Analíticos del Ejercicio del Presupuesto de Egresos Clasificación por Objeto del Gasto (Capítulo y Concepto), columna Pagado, de enero a diciembre del ejercicio fiscal 2023; y de enero a diciembre 2024. Por tal motivo difieren del Estado de Flujos de Efectivo, elaborado conforme a lo dispuesto por el CONAC en el punto 8, inciso a) del instructivo vigente de llenado del Estado de Flujos de Efectivo, directamente de la Contabilidad, (del Estado de Cambios en la Situación Financiera y del Estado de Actividades).

3. Conciliación de los Flujos de Efectivo Netos de las Actividades de Operación y los saldos de Resultados del Ejercicio (Ahorro/Desahorro), utilizando el siguiente cuadro:

CONCILIACION DE FLUJOS DE EFECTIVO NETOS		
Concepto	31 de diciembre de 2024	31 de diciembre de 2023
Resultados del Ejercicio Ahorro/Desahorro	428,419,988	3,404,568,866
Movimientos de partidas (o rubros) que no afectan al efectivo	1,389,116,720	448,157,459
Depreciación	406,041,590	342,464,914
Amortización	0	0
Incrementos en las provisiones	0	0
Incremento en inversiones producido por revaluación	0	0
Ganancia/pérdida en venta de bienes muebles, inmuebles e intangibles	0	0
Incremento en cuentas por cobrar	0	0
Otros gastos	104,405,027	105,692,545
Inversión Pública no Capitalizable	878,670,103	
Flujos de Efectivo Netos de las Actividades de Operación	1,817,536,707	3,52,726,325

Los conceptos incluidos en los movimientos de partidas (o rubros) que no afectan al efectivo, que aparecen en el cuadro anterior son enunciativos y tienen como finalidad mostrar algunos ejemplos para elaborar este cuadro.

Los Flujos de Efectivo Netos de las Actividades de Operación del cuadro que antecede, han sido determinados conforme a lo dispuesto por el CONAC en el punto 8, inciso a) del instructivo vigente de llenado del Estado de Flujos de Efectivo. Por tal motivo, dichos Flujos netos son iguales que los Resultados del Ejercicio Ahorro/Desahorro obtenidos del Estado de Actividades respectivo; y el mismo cuadro presenta los Resultados del Ejercicio sin Otros Gastos y Pérdidas Extraordinarios, que en caso de haberlos, se detallan en los Movimientos de partidas (o rubros) que no afectan al efectivo

V) CONCILIACIÓN ENTRE LOS INGRESOS PRESUPUESTARIOS Y CONTABLES, ASI COMO ENTRE LOS EGRESOS PRESUPUESTARIOS Y LOS GASTOS CONTABLES.

Se presentan según el Acuerdo del Consejo Nacional de Armonización Contable por el que emitió el formato de conciliación entre los Ingresos Presupuestarios y contables, así como entre los Egresos Presupuestarios y los Gastos contables; reformado el 06 de diciembre del 2022:

Gobierno del Estado de Tabasco Poder Ejecutivo Conciliación entre los Ingresos Presupuestarios y Contables Del 01 de enero al 31 de diciembre del 2024 (Cifras en pesos)	
Concepto	2024
1. Total de Ingresos Presupuestarios	67,274,723,427
2. Más Ingresos Contables No Presupuestarios	0
2.1 Ingresos Financieros	0
2.2 Incremento por Variación de Inventarios	0
2.3 Disminución del Exceso de Estimaciones por Pérdida o Deterioro u Obsolescencia	0
2.4 Disminución del Exceso de Provisiones	0
2.5 Otros Ingresos y Beneficios Varios	0
2.6 Otros Ingresos Contables No Presupuestarios	0
3. Menos Ingresos Presupuestarios No Contables	0
3.1 Aprovechamientos Patrimoniales	0
3.2 Ingresos Derivados de Financiamientos	0
3.3 Otros Ingresos Presupuestarios No Contables	0
4. Total de Ingresos Contables	67,274,723,427

Gobierno del Estado de Tabasco Poder Ejecutivo Conciliación entre los Egresos Presupuestarios y los Gastos Contables Del 01 de enero al 31 de diciembre del 2024 (Cifras en pesos)	
Concepto	2024
1. Total de Egresos Presupuestarios	66,910,047,039

2. Menos Egresos Presupuestarios No Contables		4,100,051,518
2.1	Materias Primas y Materiales de Producción y Comercialización	6,689,580
2.2	Materiales y Suministros	1,480,021,799
2.3	Mobiliario y Equipo de Administración	62,825,057
2.4	Mobiliario y Equipo Educativo y Recreativo	10,220,155
2.5	Equipo e Instrumental Médico y de Laboratorio	146,584.00
2.6	Vehículos y Equipo de Transporte	138,622,303
2.7	Equipo de Defensa y Seguridad	31,599,830
2.8	Maquinaria, Otros Equipos y Herramientas	106,208,224
2.9	Activos Biológicos	0
2.1	Bienes Inmuebles	0
2.11	Activos Intangibles	18,010,071
2.12	Obra Pública en Bienes de Dominio Público	1,338,766,556
2.13	Obra Pública en Bienes Propios	503,288,795
2.14	Acciones y Participaciones de Capital	10,000,000
2.15	Compra de Títulos y Valores	0
2.16	Concesión de Préstamos	0
2.17	Inversiones en Fideicomisos, Mandatos y Otros Análogos	0
2.18	Provisiones para Contingencias y Otras Erogaciones Especiales	0



2.19	Amortización de la Deuda Pública	289,247,537
2.2	Adeudos de Ejercicios Fiscales Anteriores (ADEFAS)	104,405,027
2.21	Otros Egresos Presupuestarios No Contables	0
3. Más Gastos Contables No Presupuestarios		2,647,191,200
3.1	Estimaciones, Depreciaciones, Deterioros, Obsolescencia y Amortizaciones	406,041,590
3.2	Provisiones	0
3.3	Disminución de Inventarios	0
3.4	Otros Gastos	104,405,027
3.5	Inversión Pública no Capitalizable	878,670,103
3.6	Materiales y Suministros (consumos)	1,214,381,512
3.7	Otros Gastos Contables No Presupuestarios	43,692,968
4. Total de Gastos Contables		65,457,186,721

Otros gastos contables no presupuestarios por **\$43,692,968**, se integra por afectaciones a la cuenta de Servicio Generales por **\$5,211,102** la cual se integra Otros Ser. Generales por cancelación de ejecución de Garantía de Fideicomiso por **\$750,000** más **\$2,975,007** de Servicios Profesionales de Gastos de Operación de Fideicomisos más **\$1,486,094** de Servicios Financieros Fideicomiso, menos **\$-102,403,929** por traspaso de aportación de Fideicomiso sin estructura orgánica, más actualización de Fideicomisos FOAPES y FOCOTAB por **\$9,014,468** más donativos de bienes inmuebles según decreto 397, decreto 188 y decreto 170 más donativos de bienes muebles según oficio SAIG/UAF/SAPE/0713/2024 y SAIG/UAF/SAPE/0748/2024 por **\$131,871,328**.

c) NOTAS DE MEMORIA (CUENTAS DE ORDEN)

Las Notas de Memoria contienen información sobre las cuentas de orden tanto contables como presupuestarias que se utilizan para registrar movimientos de valores que no afecten o modifiquen el Estado de Situación Financiera del ente público; sin embargo, su incorporación es necesaria con fines de recordatorio, de control y en general sobre los aspectos administrativos, o bien, para consignar sus derechos o responsabilidades contingentes que puedan, o no, presentarse en el futuro.

Las cuentas que se manejan para efectos de estas Notas son las siguientes:

Las Cuentas de Orden Contable presentan al 31 de diciembre de 2024 los siguientes importes:


Cuenta	Nombre de la Cuenta	Débito	Crédito	Saldo Final	
				Deudor	Acreedor
7171	Bono Cupón Cero en fideicomiso 2186 FONREC, BANOBRAS	782,360,880	0	782,360,880	0
7172	Bono Cupón Cero en fideicomiso 2198 PROFISE, BANOBRAS	364,685,536	0	364,685,536	0
7181	Bono Cupón Cero en BANOBRAS, fideicomiso 2186 FONREC.	0	782,360,880	0	782,360,880
7182	Bono Cupón Cero en BANOBRAS, fideicomiso 2198 PROFISE	0	364,685,536	0	364,685,536
7711	Bienes muebles arqueológicos en custodia	9,838	118	9,720	0
7721	Custodia de bienes muebles arqueológicos	118	9,838	0	9,720
7731	Bienes muebles artísticos en custodia	1,861	0	1,861	0
7741	Custodia de bienes muebles artísticos	0	1,861	0	1,861
7751	Bienes muebles históricos en custodia	446	0	446	0
7753	Documentos y expedientes históricos en custodia	119	0	119	0
7754	Colecciones históricas en custodia	939	0	939	0
7761	Custodia de bienes muebles históricos	0	446	0	446
7763	Custodia de documentos y expedientes históricos	0	119	0	119
7764	Custodia de colecciones históricas	0	939	0	939

Las Cuentas de Orden Presupuestarias presentan al 31 de diciembre de 2024 los siguientes importes:

Ley de Ingresos Estimada, aprobada por el Honorable Congreso del Estado, integrada con Fuentes de Ingresos Federales y Estatales, mismos que sirven de sustento para el Presupuesto General de Egresos del Ejercicio Fiscal 2024, los cuales de acuerdo al proceso del Ejercicio del Gasto Público fueron Comprometidos y Devengados sobre la base del Presupuesto Aprobado.

Cuenta	Nombre de la Cuenta	Débito	Crédito	Saldo Final	
				Deudor	Acreedor
811	Ley de Ingresos Estimada	64,603,125,177	0	64,603,125,177	0
812	Ley de Ingresos por Ejecutar	87,204,183,513	87,204,183,513	0	0
813	Modificaciones a la Ley de Ingresos Estimada	22,601,058,336	19,929,460,086	2,671,598,250	0
814	Ley de Ingresos Devengada	67,274,723,427	67,274,723,427	0	0
815	Ley de Ingresos Recaudada	0	67,274,723,427	0	67,274,723,427
821	Presupuesto de Egresos Aprobado	0	64,603,125,177	0	64,603,125,177
822	Presupuesto de Egresos por Ejercer	95,373,990,450	95,373,990,450	0	0
823	Modificaciones al Presupuesto de Egresos Aprobado	28,122,589,699	30,882,335,722	0	2,759,746,023
824	Presupuesto de Egresos Comprometido	67,362,871,200	66,910,047,039	452,824,161	0
825	Presupuesto de Egresos Devengado	66,910,047,039	66,910,047,039	0	0
826	Presupuesto de Egresos Ejercido	66,910,047,039	66,910,047,039	0	0
827	Presupuesto de Egresos Pagado	66,910,047,039	0	66,910,047,039	0


L.C.P. Julián Enrique Romero Oropeza
Secretario de Finanzas


Lic. Lupita Tamayo Rodríguez
Subsecretaria de Ingresos


C.P. Adrián Magaña Martínez
Subsecretario de Egresos


C.P. Sergio Hermilo Jiménez Torres
Director de Contabilidad Gubernamental

EVOLUCIÓN DE LAS FINANZAS DE LA HACIENDA PÚBLICA ESTATAL

Gobierno del Estado de Tabasco – Poder Ejecutivo
Estado Analítico de Ingresos
Del 1 de Enero al 31 de Diciembre del 2024

Rubro de Ingresos	Ingreso					Diferencia
	Estimado	Ampliaciones/ (Reducciones)	Modificado	Devengado	Recaudado	
	1	2	3 = (1 + 2)	4	5	
Impuestos	2,741,469,616	329,853,643	3,071,323,259	3,071,323,259	3,071,323,259	329,853,643
Cuotas y Aportaciones de Seguridad Social	0	0	0	0	0	0
Contribuciones de Mejoras	0	0	0	0	0	0
Derechos	1,297,707,660	333,721,291	1,631,428,951	1,631,428,951	1,631,428,951	333,721,291
Productos	227,031,771	201,844,792	428,876,563	428,876,563	428,876,563	201,844,792
Aprovechamientos	382,599,617	427,847,288	810,446,905	810,446,905	810,446,905	427,847,288
Ingresos por Venta de Bienes, Prestación de Servicios y Otros Ingresos	0	0	0	0	0	0
Participaciones, Aportaciones, Convenios, Incentivos Derivados de la Colaboración Fiscal y Fondos Distintos de Aportaciones	59,953,116,513	1,377,758,236	61,330,874,749	61,330,874,749	61,330,874,749	1,377,758,236
Transferencias, Asignaciones, Subsidios y Subvenciones, Pensiones y Jubilaciones	1,200,000	573,000	1,773,000	1,773,000	1,773,000	573,000
Ingresos Derivados de Financiamiento	0	0	0	0	0	0
Total	64,603,125,177	2,671,598,250	67,274,723,427	67,274,723,427	67,274,723,427	2,671,598,250

Estado Analítico de Ingresos Por Fuente de Financiamiento	Ingreso					Diferencia
	Estimado	Ampliaciones/ (Reducciones)	Modificado	Devengado	Recaudado	
	1	2	3 = (1 + 2)	4	5	
Ingresos del Poder Ejecutivo Federal o Estatal y de los Municipios						
Impuestos	2,741,469,616	329,853,643	3,071,323,259	3,071,323,259	3,071,323,259	329,853,643
Cuotas y Aportaciones de Seguridad Social	0	0	0	0	0	0
Contribuciones de Mejoras	0	0	0	0	0	0
Derechos	1,297,707,660	333,721,291	1,631,428,951	1,631,428,951	1,631,428,951	333,721,291
Productos ¹	227,031,771	201,844,792	428,876,563	428,876,563	428,876,563	201,844,792
Aprovechamientos ²	382,599,617	427,847,288	810,446,905	810,446,905	810,446,905	427,847,288
Participaciones, Aportaciones, Convenios, Incentivos Derivados de la Colaboración Fiscal y Fondos Distintos de Aportaciones	59,953,116,513	1,377,758,236	61,330,874,749	61,330,874,749	61,330,874,749	1,377,758,236
Transferencias, Asignaciones, Subsidios y Subvenciones, Pensiones y Jubilaciones	1,200,000	573,000	1,773,000	1,773,000	1,773,000	573,000

PRESUPUESTAL

EVOLUCIÓN DE LAS FINANZAS DE LA HACIENDA PÚBLICA ESTATAL

Gobierno del Estado de Tabasco – Poder Ejecutivo

Estado Analítico de Ingresos

Del 1 de Enero al 31 de Diciembre del 2024

Rubro de Ingresos	Ingreso					Diferencia
	Estimado	Ampliaciones/ (Reducciones)	Modificado	Devengado	Recaudado	
	1	2	3 = (1 + 2)	4	5	
Ingresos de los Entes Públicos de los Poderes Legislativo y Judicial, de los Órganos Autónomos y del Sector Paraestatal o Paramunicipal, así como de las Empresas Productivas del Estado						
Cuotas y Aportaciones de Seguridad Social						
Productos ¹						
Ingresos por Venta de Bienes, Prestación de Servicios y Otros Ingresos ³	0	0	0	0	0	0
Transferencias, Asignaciones, Subsidios y Subvenciones, y Pensiones y Jubilaciones						
Ingresos Derivados de Financiamientos						
Ingresos Derivados de Financiamientos	0	0	0	0	0	0
Total	64,603,125,177	2,671,598,250	67,274,723,427	67,274,723,427	67,274,723,427	2,671,598,250
				Ingresos Excedentes		

¹ Incluye intereses que generan las cuentas bancarias de los entes públicos en productos

² Incluye donativos en efectivo del Poder Ejecutivo, entre otros aprovechamientos

³ Se refiere a los ingresos propios obtenidos por los Poderes Legislativo y Judicial, los Órganos Autónomos y las entidades de la administración pública paraestatal y paramunicipal, por sus actividades diversas no inherentes a su operación que generan recursos y que no sean ingresos por venta de bienes o prestación de servicios, tales como donativos en efectivo, entre otros.

EVOLUCIÓN DE LAS FINANZAS DE LA HACIENDA PÚBLICA ESTATAL

Gobierno del Estado de Tabasco – Poder Ejecutivo
Estado Analítico del Ejercicio del Presupuesto de Egresos
Clasificación por Objeto del Gasto (Capítulo y Concepto)
Del 01 de Enero al 31 de Diciembre del 2024

Concepto	Egresos					
	Aprobado	Ampliaciones/ (Reducciones)	Modificado	Devengado	Pagado	Subejercicio
	1	2	3 = (1 + 2)	4	5	6 = (3 - 4)
Servicios Personales	22,879,122,787	2,042,169,830	24,921,292,617	24,921,292,617	24,921,292,617	0
Remuneraciones al Personal de Carácter Permanente.	7,322,145,413	1,448,851,464	8,770,996,877	8,770,996,877	8,770,996,877	0
Remuneraciones al Personal de Carácter Transitorio.	639,832,023	-45,808,959	594,023,064	594,023,064	594,023,064	0
Remuneraciones Adicionales y Especiales.	4,829,627,291	453,719,888	5,283,347,179	5,283,347,179	5,283,347,179	0
Seguridad Social.	2,251,695,755	241,069,436	2,492,765,191	2,492,765,191	2,492,765,191	0
Otras Prestaciones Sociales y Económicas.	4,104,730,514	610,793,469	4,715,523,983	4,715,523,983	4,715,523,983	0
Previsiones.	678,414,591	-678,414,591	0	0	0	0
Pago de Estímulos a Servidores Públicos.	3,052,677,200	11,959,121	3,064,636,321	3,064,636,321	3,064,636,321	0
Materiales y Suministros	821,613,961	687,475,729	1,509,089,690	1,486,711,379	1,486,711,379	22,378,312
Materiales de Administración, Emisión de Documentos y Artículos Oficiales.	140,092,290	71,964,038	212,056,328	189,724,801	189,724,801	22,331,527
Alimentos y Utensilios	126,645,880	40,614,219	167,260,099	167,260,099	167,260,099	0
Materias Primas y Materiales de Producción y Comercialización.	561,000	6,128,580	6,689,580	6,689,580	6,689,580	0
Materiales y Artículos de Construcción y de Reparación.	41,146,838	53,831,359	94,978,197	94,978,197	94,978,197	0
Productos Químicos, Farmacéuticos y de Laboratorio.	294,389,708	345,079,044	639,468,752	639,468,752	639,468,752	0
Combustibles, Lubricantes y Aditivos.	132,057,626	93,620,693	225,678,319	225,678,319	225,678,319	0
Vestuario, Blancos, Prendas de Protección y Artículos Deportivos.	69,303,440	63,527,751	132,831,191	132,831,191	132,831,191	0
Materiales y Suministros Para Seguridad.	0	7,482,084	7,482,084	7,482,084	7,482,084	0
Herramientas, Refacciones y Accesorios Menores.	17,417,179	5,227,963	22,645,142	22,598,357	22,598,357	46,785
Servicios Generales	1,345,342,354	550,975,403	1,896,317,757	1,891,831,042	1,891,831,042	4,486,715
Servicios Básicos.	347,880,487	87,239,579	435,120,066	435,120,066	435,120,066	0
Servicios de Arrendamiento.	242,743,875	41,204,975	283,948,850	283,948,850	283,948,850	0
Servicios Profesionales, Científicos, Técnicos y Otros Servicios.	87,193,816	121,016,714	208,210,530	207,264,773	207,264,773	945,757
Servicios Financieros, Bancarios y Comerciales.	53,524,854	-7,747,322	45,777,532	45,777,532	45,777,532	0
Servicios de Instalación, Reparación, Mantenimiento y Conservación.	218,483,145	127,771,124	346,254,269	346,254,269	346,254,269	0
Servicios de Comunicación Social y Publicidad.	15,600	-3,075	12,525	12,525	12,525	0
Servicios de Traslado y Viáticos.	23,372,303	5,353,187	28,725,490	28,725,490	28,725,490	0
Servicios Oficiales	15,533,328	15,201,637	30,734,965	27,194,007	27,194,007	3,540,958
Otros Servicios Generales.	356,594,946	160,938,583	517,533,529	517,533,529	517,533,529	0
Transferencias, Asignaciones, Subsidios y Otras Ayudas	21,405,368,776	-79,694,050	21,325,674,726	21,225,593,068	21,225,593,068	100,081,658
Transferencias Internas y Asignaciones al Sector Público.	3,144,437,754	502,665,829	3,647,103,583	3,647,103,583	3,647,103,583	0
Transferencias al Resto del Sector Público.	16,504,244,471	-839,703,295	15,664,541,176	15,564,459,517	15,564,459,517	100,081,658
Subsidios y Subvenciones.	832,240,000	-103,270,363	728,969,637	728,969,637	728,969,637	0
Ayudas Sociales.	36,466,362	81,091,098	117,557,460	117,557,460	117,557,460	0
Pensiones y Jubilaciones.	550,000,000	26,874,840	576,874,840	576,874,840	576,874,840	0
Transferencias a Fideicomisos, Mandatos y Otros Análogos.	327,880,189	27,176,253	355,056,442	355,056,442	355,056,442	0

PRESUPUESTAL

EVOLUCIÓN DE LAS FINANZAS DE LA HACIENDA PÚBLICA ESTATAL

Gobierno del Estado de Tabasco – Poder Ejecutivo
Estado Analítico del Ejercicio del Presupuesto de Egresos
Clasificación por Objeto del Gasto (Capítulo y Concepto)
Del 01 de Enero al 31 de Diciembre del 2024

Concepto	Egresos					
	Aprobado	Ampliaciones/ (Reducciones)	Modificado	Devengado	Pagado	Subejercicio
	1	2	3 = (1 + 2)	4	5	6 = (3 - 4)
Transferencias a la Seguridad Social	0	0	0	0	0	0
Donativos.	10,100,000	225,471,587	235,571,587	235,571,587	235,571,587	0
Transferencias al Exterior.	0	0	0	0	0	0
Bienes Muebles, Inmuebles e Intangibles	13,908,844	377,108,894	391,017,738	367,632,224	367,632,224	23,385,514
Mobiliario y Equipo de Administración.	45,000	80,990,613	81,035,613	62,825,057	62,825,057	18,210,555
Mobiliario y Equipo Educacional y Recreativo.	0	13,769,413	13,769,413	10,220,155	10,220,155	3,549,258
Equipo e Instrumental Médico y de Laboratorio.	0	146,584	146,584	146,584	146,584	0
Vehículos y Equipo de Transporte.	13,863,844	124,758,459	138,622,303	138,622,303	138,622,303	0
Equipo de Defensa y Seguridad.	0	31,599,830	31,599,830	31,599,830	31,599,830	0
Maquinaria, Otros Equipos y Herramientas.	0	106,814,470	106,814,470	106,208,224	106,208,224	606,246
Activos Biológicos.	0	0	0	0	0	0
Bienes Inmuebles.	0	0	0	0	0	0
Activos Intangibles.	0	19,029,525	19,029,525	18,010,071	18,010,071	1,019,454
Inversión Pública	1,528,323,779	616,223,535	2,144,547,314	1,842,055,351	1,842,055,351	302,491,962
Obra Pública en Bienes de Dominio Público.	797,840,363	730,929,793	1,528,770,156	1,338,766,556	1,338,766,556	190,003,600
Obra Pública en Bienes Propios.	730,483,416	-114,706,259	615,777,157	503,288,795	503,288,795	112,488,362
Proyectos Productivos y Acciones de Fomento.	0	0	0	0	0	0
Inversiones Financieras y Otras Provisiones	0	10,000,000	10,000,000	10,000,000	10,000,000	0
Inversiones Para el Fomento de Actividades Productivas.	0	0	0	0	0	0
Acciones y Participaciones de Capital.	0	10,000,000	10,000,000	10,000,000	10,000,000	0
Compra de Títulos y Valores.	0	0	0	0	0	0
Concesión de Préstamos.	0	0	0	0	0	0
Inversiones en Fideicomisos, Mandatos y Otros Análogos.	0	0	0	0	0	0
Otras Inversiones Financieras.	0	0	0	0	0	0
Provisiones para Contingencias y Otras Erogaciones Especiales.	0	0	0	0	0	0
Participaciones y Aportaciones	15,013,111,002	-781,526,657	14,231,584,345	14,231,584,345	14,231,584,345	0
Participaciones.	7,743,324,790	154,137,645	7,897,462,435	7,897,462,435	7,897,462,435	0
Aportaciones.	4,816,864,098	-87,063,757	4,729,800,341	4,729,800,341	4,729,800,341	0
Convenios.	2,452,922,114	-848,600,545	1,604,321,569	1,604,321,569	1,604,321,569	0
Deuda Pública	1,596,333,674	-662,986,661	933,347,013	933,347,013	933,347,013	0
Amortización de la Deuda Pública.	719,537,230	-430,289,693	289,247,537	289,247,537	289,247,537	0
Intereses de la Deuda Pública.	574,844,444	-35,388,891	539,455,553	539,455,553	539,455,553	0
Comisiones de la Deuda Pública.	0	0	0	0	0	0
Gastos de la Deuda Pública.	2,000	0	2,000	2,000	2,000	0
Costo por Coberturas.	1,950,000	-1,713,103	236,897	236,897	236,897	0

PRESUPUESTAL

EVOLUCIÓN DE LAS FINANZAS DE LA HACIENDA PÚBLICA ESTATAL

Gobierno del Estado de Tabasco – Poder Ejecutivo
Estado Analítico del Ejercicio del Presupuesto de Egresos
Clasificación por Objeto del Gasto (Capítulo y Concepto)
Del 01 de Enero al 31 de Diciembre del 2024

Concepto	Egresos					
	Aprobado	Ampliaciones/ (Reducciones)	Modificado	Devengado	Pagado	Subejercicio
	1	2	3 = (1 + 2)	4	5	6 = (3 - 4)
Apoyos Financieros.	0	0	0	0	0	0
Adeudos de Ejercicios Fiscales Anteriores (Adefas).	300000000	-195,594,973	104,405,027	104,405,027	104,405,027	0
Total del Gasto	64,603,125,177	2,759,746,023	67,362,871,200	66,910,047,039	66,910,047,039	452,824,161

EVOLUCIÓN DE LAS FINANZAS DE LA HACIENDA PÚBLICA ESTATAL

Gobierno del Estado de Tabasco – Poder Ejecutivo
Estado Analítico del Ejercicio del Presupuesto de Egresos
Clasificación Administrativa
Del 01 de Enero al 31 de Diciembre del 2024

Concepto	Egresos					
	Aprobado	Ampliaciones/ (Reducciones)	Modificado	Devengado	Pagado	Subejercicio
	1	2	3 = (1 + 2)	4	5	6 = (3 - 4)
Unidades Responsables	44,562,907,952	3,393,365,424	47,956,273,376	47,603,530,873	47,603,530,873	352,742,503
-SECRETARIA DE GOBIERNO	681,301,150	310,106,951	991,408,101	974,689,962	974,689,962	16,718,139
- OFICINA DE LA DIRECCION GENERAL DE SERVICIOS LEGALES	3,119,320	-503,777	2,615,543	2,615,543	2,615,543	0
- DIRECCION DE SERVICIOS LEGALES Y NOTARIALES	9,148,113	-5,226	9,142,887	9,142,887	9,142,887	0
- OFICINA DE LA UNIDAD DE ADMINISTRACION Y FINANZAS	209,033,941	133,575,292	342,609,233	342,609,233	342,609,233	0
- DIRECCION DE RECURSOS FINANCIEROS, PRESUPUESTO Y CONTABILIDAD	3,419,219	91,207	3,510,426	3,510,426	3,510,426	0
- DIRECCION DE SERVICIOS GENERALES	7,233,401	347,496	7,580,897	7,580,897	7,580,897	0
- DIRECCION DE RECURSOS HUMANOS	4,450,692	230,742	4,681,434	4,681,434	4,681,434	0
- DIRECCION DE RECURSOS MATERIALES	3,903,316	62,996	3,966,312	3,966,312	3,966,312	0
- OFICINA DEL C. SECRETARIO PARTICULAR	44,766,417	-8,956,508	35,809,909	35,809,909	35,809,909	0
- OFICINA DEL ORGANO INTERNO DE CONTROL	1,712,534	68,421	1,780,955	1,780,955	1,780,955	0
- OFICINA DE LA UNIDAD DE APOYO TECNICO E INFORMATICO	1,029,016	47,687	1,076,703	1,076,703	1,076,703	0
- OFICINA DE LA UNIDAD DE TRANSPARENCIA	1,730,993	-7,842	1,723,151	1,723,151	1,723,151	0
- OFICINA DE LA UNIDAD DE APOYO JURIDICO	1,345,154	1,528,119	2,873,273	2,873,273	2,873,273	0
- OFICINA DE LA SUBSECRETARIA DE GOBIERNO	5,721,715	8,861,979	14,583,694	14,583,694	14,583,694	0
- OFICINA DE LA UNIDAD DE ANALISIS TECNICO	4,681,671	216,579	4,898,250	4,898,250	4,898,250	0
- OFICINA DE LA DIRECCION GENERAL DE CONCERTACION Y ENLACE INSTITUCIONAL	6,896,965	294,413	7,191,378	7,191,378	7,191,378	0
- DIRECCION DE ASUNTOS SECTORIALES	3,249,258	-149,735	3,099,523	3,099,523	3,099,523	0
- DIRECCION DE ENLACE Y CONCERTACION	2,768,335	114,047	2,882,382	2,882,382	2,882,382	0
- OFICINA DE LA DIRECCION GENERAL DEL REGISTRO CIVIL	19,670,863	1,535,682	21,206,546	21,206,546	21,206,546	0
- OFICINA DE LA UNIDAD DE ENLACE ADMINISTRATIVO DE LA DIRECCION GENERAL DEL REGISTRO CIVIL	790,070	46,805	836,875	836,875	836,875	0
- OFICINA DE LA COORDINACION DE ASUNTOS RELIGIOSOS	3,334,578	-159,349	3,175,229	3,175,229	3,175,229	0
- DIRECCION DE ATENCION RELIGIOSA	980,798	-124,266	856,532	856,532	856,532	0
- DIRECCION DE NORMATIVIDAD RELIGIOSA	1,188,859	-62,432	1,126,427	1,126,427	1,126,427	0

EVOLUCIÓN DE LAS FINANZAS DE LA HACIENDA PÚBLICA ESTATAL

Gobierno del Estado de Tabasco – Poder Ejecutivo
Estado Analítico del Ejercicio del Presupuesto de Egresos
Clasificación Administrativa
Del 01 de Enero al 31 de Diciembre del 2024

Concepto	Egresos					
	Aprobado	Ampliaciones/ (Reducciones)	Modificado	Devengado	Pagado	Subejercicio
	1	2	3 = (1 + 2)	4	5	6 = (3 - 4)
- OFICINA DE LA DIRECCION GENERAL DEL REGISTRO PUBLICO DE LA PROPIEDAD Y EL COMERCIO	40,593,839	1,068,151	41,661,990	41,661,990	41,661,990	0
- OFICINA DE LA SUBSECRETARIA DE ASUNTOS FRONTERIZOS, MIGRANTES Y DERECHOS HUMANOS	6,636,134	-5,962,797	673,337	673,337	673,337	0
- OFICINA DE LA DIRECCION GENERAL DE DERECHOS HUMANOS	817,277	-72,546	744,731	744,731	744,731	0
- OFICINA DE LA DIRECCION GENERAL DE ASUNTOS FRONTERIZOS Y MIGRANTES	1,110,972	-131,361	979,611	979,611	979,611	0
- OFICINA DE LA DIRECCION GENERAL DE TRABAJO Y PREVISION SOCIAL	6,458,399	201,372	6,659,771	6,659,771	6,659,771	0
- OFICINA DE LA JUNTA LOCAL DE CONCILIACION Y ARBITRAJE	20,115,005	-1,042,289	19,072,716	19,072,716	19,072,716	0
- OFICINA DE LA JUNTA ESPECIAL NO. 3 DE LA JUNTA LOCAL DE CONCILIACION Y ARBITRAJE	7,137,875	271,204	7,409,079	7,409,079	7,409,079	0
- OFICINA DE LA PROCURADURIA DE LA DEFENSA DE LOS TRABAJADORES AL SERVICIO DEL ESTADO	4,670,474	269,693	4,940,167	4,940,167	4,940,167	0
- OFICINA DE LA PROCURADURIA DE LA DEFENSA DEL TRABAJO	3,526,254	153,209	3,679,463	3,679,463	3,679,463	0
- OFICINA DEL TRIBUNAL DE CONCILIACION Y ARBITRAJE	10,085,487	148,090	10,233,577	10,233,577	10,233,577	0
- OFICINA DE LA SUBSECRETARIA DE DESARROLLO POLITICO	3,912,670	-154,872	3,757,798	3,757,798	3,757,798	0
- DIRECCION DE ENLACE LEGISLATIVO	1,785,117	-171,241	1,613,876	1,613,876	1,613,876	0
- DIRECCION DE ESTADISTICA	1,150,152	-169,528	980,624	980,624	980,624	0
- OFICINA DE LA DIRECCION GENERAL DE VINCULACION Y DESARROLLO POLITICO	2,303,868	81,543	2,385,411	2,385,411	2,385,411	0
- OFICINA DE LA DIRECCION GENERAL DE OPERACION Y DE ENLACE MUNICIPAL	2,271,713	55,503	2,327,216	2,327,216	2,327,216	0
- OFICINA DE LA DELEGACION REGIONAL USUMACINTA (MACUSPANA Y JONUTA)	395,389	-80,238	315,151	315,151	315,151	0
- OFICINA DE LA DELEGACION REGIONAL RIOS (EMILIANO ZAPATA, BALANCA Y TENOSIQUE)	593,096	-34,980	558,116	558,116	558,116	0
- OFICINA DE LA DELEGACION REGIONAL CHONTALPA (HUIMANGUILLO, CARDENAS, COMALCALCO)	375,433	-24,866	350,567	350,567	350,567	0
- OFICINA DE LA DELEGACION REGIONAL SIERRA (TEAPA, JALAPA, TACOTALPA)	686,643	33,427	720,070	720,070	720,070	0
- OFICINA DE LA DELEGACION REGIONAL COSTA (PARAISO Y CENTLA)	391,405	-331,696	59,709	59,709	59,709	0
- OFICINA DE LA DELEGACION REGIONAL GRIJALVA (NACAJUCA, JALPA DE MENDEZ, CUNDUACAN)	585,524	30,022	615,546	615,546	615,546	0

EVOLUCIÓN DE LAS FINANZAS DE LA HACIENDA PÚBLICA ESTATAL

Gobierno del Estado de Tabasco – Poder Ejecutivo
Estado Analítico del Ejercicio del Presupuesto de Egresos
Clasificación Administrativa
Del 01 de Enero al 31 de Diciembre del 2024

Concepto	Egresos					
	Aprobado	Ampliaciones/ (Reducciones)	Modificado	Devengado	Pagado	Subejercicio
	1	2	3 = (1 + 2)	4	5	6 = (3 - 4)
- OFICINA DEL INSTITUTO DE LA DEFENSORIA PUBLICA	59,116,902	-1,032,353	58,084,549	58,084,549	58,084,549	0
- OFICINA DE LA COMISION EJECUTIVA ESTATAL DE ATENCION A VICTIMAS	6,874,753	-57,509	6,817,244	6,817,244	6,817,244	0
- OFICINA DE LA DIRECCION GENERAL	30,878,997	-2,831,818	28,047,179	28,047,179	28,047,179	0
- OFICINA DEL SECRETARIADO EJECUTIVO	106,637,022	191,966,947	298,603,969	281,885,830	281,885,830	16,718,139
- DIRECCIÓN GENERAL DE LA COMISIÓN ESTATAL DE BÚSQUEDA DE PERSONAS	21,640,089	-10,362,414	11,277,675	11,277,675	11,277,675	0
- OFICINA DE LA UNIDAD DE ENLACE OPERATIVO	375,433	-132,023	243,410	243,410	243,410	0
- DIRECCION GENERAL DEL CENTRO DE JUSTICIA, EMPODERAMIENTO E IGUALDAD PARA LAS MUJERES EN EL ESTADO DE TABASCO	0	1,367,990	1,367,990	1,367,990	1,367,990	0
-GUBERNATURA	351,521,750	83,527,571	435,049,321	435,049,321	435,049,321	0
- OFICINA DE LA COORDINACION GENERAL EJECUTIVA DE LA GUBERNATURA	9,435,003	-2,217,196	7,217,807	7,217,807	7,217,807	0
- DIRECCION DE SERVICIOS GENERALES	802,487	-88,975	713,512	713,512	713,512	0
- OFICINA DE LA UNIDAD DE TRANSPARENCIA	1,255,992	-27,164	1,228,828	1,228,828	1,228,828	0
- OFICINA DE LA UNIDAD DE SOPORTE TECNICO, INFORMATICO Y DE COMUNICACIONES	1,480,012	-114,701	1,365,311	1,365,311	1,365,311	0
- OFICINA DE LA UNIDAD TECNICA	1,831,054	-718,426	1,112,628	1,112,628	1,112,628	0
- OFICINA DE LA UNIDAD DE ENLACE OPERATIVO	3,740,917	798,185	4,539,102	4,539,102	4,539,102	0
- OFICINA DE LA UNIDAD DE ADMINISTRACION Y FINANZAS	227,842,411	95,083,960	322,926,371	322,926,371	322,926,371	0
- DIRECCION DE CONTROL PRESUPUESTAL	1,364,790	-289,216	1,075,574	1,075,574	1,075,574	0
- DIRECCION DE REGISTRO CONTABLE	1,149,865	-366,724	783,141	783,141	783,141	0
- DIRECCION DE RECURSOS FINANCIEROS	942,760	-167,963	774,797	774,797	774,797	0
- DIRECCION DE RECURSOS HUMANOS	1,371,712	-148,887	1,222,825	1,222,825	1,222,825	0
- DIRECCION DE RECURSOS MATERIALES	3,413,819	-505,167	2,908,652	2,908,652	2,908,652	0
- DIRECCION DE SEGUIMIENTO ENLACES ADMINISTRATIVOS	523,902	-360,552	163,350	163,350	163,350	0
- OFICINA DE LA COORDINACION GENERAL DE EVALUACION DEL DESEMPEÑO	2,065,154	-259,349	1,805,805	1,805,805	1,805,805	0
- DIRECCION DEL SISTEMA ESTATAL DE EVALUACION DEL DESEMPEÑO	1,828,460	125,262	1,953,722	1,953,722	1,953,722	0
- DIRECCION DE EVALUACION DEL DESEMPEÑO	2,636,910	-117,989	2,518,921	2,518,921	2,518,921	0

EVOLUCIÓN DE LAS FINANZAS DE LA HACIENDA PÚBLICA ESTATAL

Gobierno del Estado de Tabasco – Poder Ejecutivo
Estado Analítico del Ejercicio del Presupuesto de Egresos
Clasificación Administrativa
Del 01 de Enero al 31 de Diciembre del 2024

Concepto	Egresos					
	Aprobado	Ampliaciones/ (Reducciones)	Modificado	Devengado	Pagado	Subejercicio
	1	2	3 = (1 + 2)	4	5	6 = (3 - 4)
- OFICINA DE LA REPRESENTACION DEL GOBIERNO DEL ESTADO EN LA CIUDAD DE MEXICO	3,951,605	-339,675	3,611,930	3,611,930	3,611,930	0
- OFICINA DE LA SECRETARIA TECNICA Y DE SEGUIMIENTO GUBERNAMENTAL	4,025,324	-444,604	3,580,720	3,580,720	3,580,720	0
- OFICINA DE LA COORDINACION TECNICA DE SEGUIMIENTO GUBERNAMENTAL	2,213,230	-606,216	1,607,014	1,607,014	1,607,014	0
- OFICINA DEL C. SECRETARIO PARTICULAR DE LA GUBERNATURA	2,801,447	-191,685	2,609,762	2,609,762	2,609,762	0
- OFICINA DE LA DIRECCION GENERAL DE IMAGEN INSTITUCIONAL	3,307,565	-526,690	2,780,875	2,780,875	2,780,875	0
- OFICINA DE LA COORDINACION DE AGENDA Y RELACIONES PUBLICAS	529,937	-272,750	257,187	257,187	257,187	0
- OFICINA DE LA COORDINACION DE ANALISIS Y DOCUMENTACION DEL EJECUTIVO	1,248,071	-182,958	1,065,114	1,065,114	1,065,114	0
- OFICINA DE LA COORDINACION DE REUNIONES Y AUDIENCIAS PUBLICAS	1,598,915	-68,995	1,529,920	1,529,920	1,529,920	0
- OFICINA DE LA VOCERIA	733,021	61,860	794,881	794,881	794,881	0
- OFICINA DE LA COORDINACION GENERAL DE CENTROS INTEGRADORES	2,990,901	-154,437	2,836,464	2,836,464	2,836,464	0
- OFICINA DE LA COORDINACION DE VINCULACION CON EL COPLADET GUBERNATURA	10,139,922	-343,497	9,796,425	9,796,425	9,796,425	0
- DIRECCION DE GEOESTADISTICA Y DEMOGRAFIA	1,533,107	95,559	1,628,666	1,628,666	1,628,666	0
- DIRECCION DE PLANEACION	1,995,051	-232,205	1,762,846	1,762,846	1,762,846	0
- OFICINA DEL C. GOBERNADOR	3,148,182	49,760	3,197,942	3,197,942	3,197,942	0
- OFICINA DE LA COORDINACION DE LA UNIDAD DE VINCULACION CON ORGANIZACIONES CIVILES	3,793,650	-112,439	3,681,211	3,681,211	3,681,211	0
- OFICINA DE LA UNIDAD DE ATENCION CIUDADANA	6,630,500	-764,255	5,866,245	5,866,245	5,866,245	0
- OFICINA DE LA SECRETARIA AUXILIAR DE LA GUBERNATURA	3,795,397	-679,606	3,115,791	3,115,791	3,115,791	0
- DIRECCION DE APOYO LOGISTICO	1,490,669	-123,211	1,367,458	1,367,458	1,367,458	0
- DIRECCION DE GIRAS	1,938,941	-497,009	1,441,932	1,441,932	1,441,932	0
- OFICINA DE LA SECRETARIA PRIVADA DE LA GUBERNATURA	3,184,889	-242,591	2,942,298	2,942,298	2,942,298	0
- OFICINA DE LA UNIDAD DE INFORMACION DEL EJECUTIVO	17,590,145	121,215	17,711,360	17,711,360	17,711,360	0
- OFICINA DE LA UNIDAD DE AYUDANTIA	6,235,361	-983,989	5,251,372	5,251,372	5,251,372	0
- OFICINA DE LA DIRECCION DE ENLACE CON LA FUNCION PUBLICA	647,682	-63,415	584,267	584,267	584,267	0
- DIRECCION DE INTEGRACION DOCUMENTAL Y PRESUPUESTAL	868,681	-199,937	668,744	668,744	668,744	0

EVOLUCIÓN DE LAS FINANZAS DE LA HACIENDA PÚBLICA ESTATAL

Gobierno del Estado de Tabasco – Poder Ejecutivo
Estado Analítico del Ejercicio del Presupuesto de Egresos
Clasificación Administrativa
Del 01 de Enero al 31 de Diciembre del 2024

Concepto	Egresos					
	Aprobado	Ampliaciones/ (Reducciones)	Modificado	Devengado	Pagado	Subejercicio
	1	2	3 = (1 + 2)	4	5	6 = (3 - 4)
- ENLACES INTERSECTORIALES	3,444,309	-395,756	3,048,553	3,048,553	3,048,553	0
-COORDINACION GENERAL DE ASUNTOS JURIDICOS	86,407,149	-279,251	86,127,898	86,127,898	86,127,898	0
- OFICINA DEL COORDINADOR GENERAL DE ASUNTOS JURIDICOS	2,249,900	304,344	2,554,244	2,554,244	2,554,244	0
- OFICINA DEL C. SECRETARIO PARTICULAR	1,659,824	74,280	1,734,104	1,734,104	1,734,104	0
- OFICINA DE LA SUBCOORDINACION DE ASUNTOS JURIDICOS	1,328,839	4,531	1,333,370	1,333,370	1,333,370	0
- DIRECCION DE ASUNTOS JURIDICOS	1,750,317	32,020	1,782,337	1,782,337	1,782,337	0
- OFICINA DE LA SUBCOORDINACION DE UNIDADES DE APOYO JURIDICO	1,537,228	48,292	1,585,520	1,585,520	1,585,520	0
- DIRECCION DE CONSULTA DE UNIDADES SECTOR 1	4,850,678	-130,116	4,720,562	4,720,562	4,720,562	0
- DIRECCION DE CONSULTA DE UNIDADES SECTOR 2	5,200,490	80,525	5,281,015	5,281,015	5,281,015	0
- DIRECCION DE CONSULTA DE UNIDADES SECTOR 3	4,472,057	56,250	4,528,307	4,528,307	4,528,307	0
- OFICINA DE LA DIRECCION DE SEGUIMIENTO A PROYECTOS LEGISLATIVOS	1,268,501	40,232	1,308,733	1,308,733	1,308,733	0
- OFICINA DEL ORGANO INTERNO CONTROL	922,746	8,766	931,512	931,512	931,512	0
- OFICINA DE LA UNIDAD DE APOYO TECNICO E INFORMATICO	2,650,751	199,466	2,850,217	2,850,217	2,850,217	0
- OFICINA DE LA UNIDAD DE ADMINISTRACION Y FINANZAS	55,455,813	-1,183,117	54,272,696	54,272,696	54,272,696	0
- OFICINA DE LA DIRECCION GENERAL DE NORMATIVIDAD Y TRANSPARENCIA	3,060,005	185,276	3,245,281	3,245,281	3,245,281	0
-SECRETARIA DE SEGURIDAD Y PROTECCION CIUDADANA	2,909,429,362	-194,890,248	2,714,539,114	2,714,539,114	2,714,539,114	0
- OFICINA DEL C. SECRETARIO DE SEGURIDAD Y PROTECCION CIUDADANA	26,212,710	-12,246,225	13,966,485	13,966,485	13,966,485	0
- OFICINA DE LA DIRECCION GENERAL DE ADMINISTRACION	1,071,709,229	-254,151,142	817,558,087	817,558,087	817,558,087	0
- OFICINA DE LA UNIDAD DE APOYO JURIDICO	3,671,742	1,652,038	5,323,780	5,323,780	5,323,780	0
- OFICINA DE LA DIRECCION GENERAL DEL SISTEMA PENITENCIARIO ESTATAL	370,437,458	15,581,762	386,019,220	386,019,220	386,019,220	0
- OFICINA DE LA DIRECCION DE PLANEACION Y DESARROLLO CORPORATIVO	9,950,535	16,310,673	26,261,208	26,261,208	26,261,208	0
- OFICINA DE LA DIRECCION GENERAL DE SERVICIOS PREVIOS AL JUICIO Y EJECUCION DE SANCIONES	32,371,510	2,207,896	34,579,406	34,579,406	34,579,406	0
- OFICINA DEL PATRONATO PARA LA REINCORPORACION SOCIAL	1,023,470	118,543	1,142,013	1,142,013	1,142,013	0
- OFICINA DE LA POLICIA ESTATAL	947,317,374	7,574,835	954,892,209	954,892,209	954,892,209	0

EVOLUCIÓN DE LAS FINANZAS DE LA HACIENDA PÚBLICA ESTATAL

Gobierno del Estado de Tabasco – Poder Ejecutivo
Estado Analítico del Ejercicio del Presupuesto de Egresos
Clasificación Administrativa
Del 01 de Enero al 31 de Diciembre del 2024

Concepto	Egresos					
	Aprobado	Ampliaciones/ (Reducciones)	Modificado	Devengado	Pagado	Subejercicio
	1	2	3 = (1 + 2)	4	5	6 = (3 - 4)
- OFICINA DE LA ACADEMIA DE POLICIA DEL ESTADO DE TABASCO	14,724,074	-6,865,147	7,858,927	7,858,927	7,858,927	0
- OFICINA DE LA DIRECCION GENERAL DEL CENTRO DE MANDO Y COMUNICACIONES	22,927,022	86,226,677	109,153,699	109,153,699	109,153,699	0
- OFICINA DEL CENTRO ESTATAL DE PREVENCIÓN DEL DELITO Y PARTICIPACIÓN CIUDADANA	3,120,413	954,113	4,074,526	4,074,526	4,074,526	0
- OFICINA DE LA POLICIA ESTATAL DE CAMINOS	321,852,689	-32,463,017	289,389,672	289,389,672	289,389,672	0
- OFICINA DE LA UNIDAD DE INTELIGENCIA PATRIMONIAL Y ECONOMICA	24,290,238	-6,911,266	17,378,972	17,378,972	17,378,972	0
- DIRECCION GENERAL DE LA POLICIA AUXILIAR Y LA BANCARIA INDUSTRIAL Y COMERCIAL	59,820,898	-12,879,988	46,940,910	46,940,910	46,940,910	0
-SECRETARIA DE BIENESTAR, SUSTENTABILIDAD Y CAMBIO CLIMATICO	486,127,809	513,844	486,641,653	435,175,614	435,175,614	51,466,039
- OFICINA DEL C. TITULAR	809,349	-368,503	440,846	440,846	440,846	0
- OFICINA DEL C. SECRETARIO PARTICULAR	1,867,550	-22,163	1,845,387	1,845,387	1,845,387	0
- OFICINA DE LA UNIDAD DE ADMINISTRACION Y FINANZAS	57,109,963	-1,921,203	55,188,760	55,188,760	55,188,760	0
- OFICINA DE LA UNIDAD DE APOYO TECNICO E INFORMATICO	1,726,544	8,987,499	10,714,043	10,714,043	10,714,043	0
- OFICINA DE LA UNIDAD DE APOYO JURIDICO	1,650,721	-4,016	1,646,705	1,646,705	1,646,705	0
- OFICINA DE LA UNIDAD DE TRANSPARENCIA	831,458	44,118	875,576	875,576	875,576	0
- OFICINA DEL ORGANISMO INTERNO DE CONTROL	1,273,143	6,438	1,279,581	1,279,581	1,279,581	0
- OFICINA DEL C. SUBSECRETARIO DE BIENESTAR	375,684,922	-25,279,854	350,405,068	298,939,029	298,939,029	51,466,039
- DIRECCION DE PLANEACION, SEGUIMIENTO Y EVALUACION	3,563,817	-47,544	3,516,273	3,516,273	3,516,273	0
- DIRECCION DE NORMATIVIDAD, COORDINACION Y OPERACION	4,221,277	2,868	4,224,145	4,224,145	4,224,145	0
- OFICINA DEL C. SUBSECRETARIO PARA EL BIENESTAR DE LOS PUEBLOS INDIGENAS	1,033,255	-4,449	1,028,806	1,028,806	1,028,806	0
- DIRECCION DE ASISTENCIA JURIDICA INDIGENA Y ASUNTOS AGRARIOS	1,271,350	5,781,875	7,053,225	7,053,225	7,053,225	0
- DIRECCION DE PROGRAMAS SOCIALES Y ESPECIALES EN ZONAS INDIGENAS	1,607,390	9,185,638	10,793,028	10,793,028	10,793,028	0
- DIRECCION DE PARTICIPACION Y CONCERTACION EN COMUNIDADES INDIGENAS	1,114,645	-53,385	1,061,260	1,061,260	1,061,260	0
- OFICINA DEL C. SUBSECRETARIO DE SUSTENTABILIDAD Y CAMBIO CLIMATICO	744,007	42,070	786,077	786,077	786,077	0
- DIRECCION DE PROTECCION AMBIENTAL Y CAMBIO CLIMATICO	20,427,278	857,037	21,284,315	21,284,315	21,284,315	0
- DIRECCION DE SUSTENTABILIDAD Y RECURSOS NATURALES	9,468,610	3,381,723	12,850,333	12,850,333	12,850,333	0

EVOLUCIÓN DE LAS FINANZAS DE LA HACIENDA PÚBLICA ESTATAL

Gobierno del Estado de Tabasco – Poder Ejecutivo
Estado Analítico del Ejercicio del Presupuesto de Egresos
Clasificación Administrativa
Del 01 de Enero al 31 de Diciembre del 2024

Concepto	Egresos					
	Aprobado	Ampliaciones/ (Reducciones)	Modificado	Devengado	Pagado	Subejercicio
	1	2	3 = (1 + 2)	4	5	6 = (3 - 4)
- OFICINA DE LA DIRECCION DE SERVICIOS LEGALES	1,024,663	-98,827	925,836	925,836	925,836	0
- OFICINA DEL SECRETARIADO EJECUTIVO DEL CONSEJO ESTATAL PARA PREVENIR Y ERRADICAR LA DISCRIMINACION EN EL ESTADO DE TABASCO	697,867	24,523	722,390	722,390	722,390	0
-SECRETARIA PARA EL DESARROLLO ENERGETICO	478,703,892	220,316,555	699,020,447	699,020,447	699,020,447	0
- OFICINA DEL C. SECRETARIO PARA EL DESARROLLO ENERGETICO	129,900	-77,132	52,768	52,768	52,768	0
- OFICINA DEL C. SECRETARIO PARTICULAR	2,431,792	-376,028	2,055,764	2,055,764	2,055,764	0
- OFICINA DE LA UNIDAD DE APOYO TECNICO E INFORMATICO	1,293,741	-3,038	1,290,703	1,290,703	1,290,703	0
- OFICINA DE LA UNIDAD DE ADMINISTRACION Y FINANZAS	48,404,070	-3,111,006	45,293,064	45,293,064	45,293,064	0
- OFICINA DE LA UNIDAD DE TRANSPARENCIA	1,145,332	54,851	1,200,183	1,200,183	1,200,183	0
- OFICINA DE LA UNIDAD DE APOYO JURIDICO	742,589	-80,049	662,540	662,540	662,540	0
- OFICINA DEL ORGANO INTERNO DE CONTROL	1,257,505	-140,696	1,116,809	1,116,809	1,116,809	0
- OFICINA DEL C. SUBSECRETARIO DE PLANEACION Y VINCULACION	646,856	-104,774	542,082	542,082	542,082	0
- DIRECCION DE PLANEACION	2,241,533	-396,398	1,845,135	1,845,135	1,845,135	0
- DIRECCION DE VINCULACION	2,142,764	-16,270	2,126,494	2,126,494	2,126,494	0
- OFICINA DEL C. SUBSECRETARIO DE DESARROLLO COMUNITARIO Y CONCERTACION SOCIAL	16,357,837	220,181,860	236,539,697	236,539,697	236,539,697	0
- DIRECCION DE CONCERTACION SOCIAL	3,007,559	-269,233	2,738,326	2,738,326	2,738,326	0
- DIRECCION DE DESARROLLO COMUNITARIO	3,226,467	-187,280	3,039,187	3,039,187	3,039,187	0
- OFICINA DEL C. SUBSECRETARIO DE TRANSICION ENERGETICA	391,058,454	5,500,661	396,559,115	396,559,115	396,559,115	0
- DIRECCION DE INNOVACION Y TRANSICION TECNOLOGICA	2,312,713	-365,013	1,947,700	1,947,700	1,947,700	0
- DIRECCION DE EFICIENCIA Y SUSTENTABILIDAD ENERGETICA	2,304,780	-293,899	2,010,881	2,010,881	2,010,881	0
-SECRETARIA DE EDUCACION	15,208,859,046	2,933,621,506	18,142,480,552	18,064,384,027	18,064,384,027	78,096,525
- OFICINA DEL C. SECRETARIO DE EDUCACION	1,813,000	146,550	1,959,550	1,959,550	1,959,550	0
- ORGANO INTERNO DE CONTROL	175,000	-26,336	148,664	148,664	148,664	0
- UNIDAD DE APOYO JURIDICO	4,181,400	3,692,835	7,874,235	7,874,235	7,874,235	0
- OFICINA DE LA DIRECCION GENERAL DE ADMINISTRACION	732,285,760	292,358,741	1,024,644,501	1,024,644,501	1,024,644,501	0

EVOLUCIÓN DE LAS FINANZAS DE LA HACIENDA PÚBLICA ESTATAL

Gobierno del Estado de Tabasco – Poder Ejecutivo
Estado Analítico del Ejercicio del Presupuesto de Egresos
Clasificación Administrativa
Del 01 de Enero al 31 de Diciembre del 2024

Concepto	Egresos					
	Aprobado	Ampliaciones/ (Reducciones)	Modificado	Devengado	Pagado	Subejercicio
	1	2	3 = (1 + 2)	4	5	6 = (3 - 4)
- DIRECCION DE RECURSOS HUMANOS	4,153,124	-444,808	3,708,316	3,708,316	3,708,316	0
- DIRECCION DE RECURSOS FINANCIEROS	200,000	-28,546	171,454	171,454	171,454	0
- DIRECCION DE RECURSOS MATERIALES Y SERVICIOS	24,430,675	1,282,511	25,713,186	25,713,186	25,713,186	0
- DIRECCION DE PROCESO Y CONTROL DE NOMINA	235,000	-31,709	203,291	203,291	203,291	0
- OFICINA DEL C. SUBSECRETARIO DE EDUCACION BASICA	490,456,996	-34,237,192	456,219,804	416,655,918	416,655,918	39,563,887
- DIRECCION DE EDUCACION INICIAL Y PREESCOLAR	2,473,192,978	337,102,208	2,810,295,185	2,810,295,185	2,810,295,185	0
- DIRECCION DE EDUCACION PRIMARIA	5,315,929,114	587,028,304	5,902,957,418	5,902,957,418	5,902,957,418	0
- DIRECCION DE EDUCACION SECUNDARIA	3,154,916,430	1,669,637,305	4,824,553,735	4,824,553,735	4,824,553,735	0
- DIRECCION DE EDUCACION ESPECIAL	987,552,193	144,125,177	1,131,677,370	1,122,422,314	1,122,422,314	9,255,056
- DIRECCION DE EDUCACION FISICA	335,847,720	-14,529,828	321,317,892	321,317,892	321,317,892	0
- DIRECCIÓN DE EDUCACIÓN INDÍGENA	493,711,321	58,813,590	552,524,911	552,524,911	552,524,911	0
- DIRECCION DE SUPERACION ACADEMICA DEL MAGISTERIO	3,271,110	4,454,891	7,726,001	7,726,001	7,726,001	0
- OFICINA DEL C. SUBSECRETARIO DE EDUCACION MEDIA Y SUPERIOR	5,040,024	131,263	5,171,287	5,171,287	5,171,287	0
- DIRECCION DE EDUCACION MEDIA	396,309,779	3,821,284	400,131,063	395,939,961	395,939,961	4,191,102
- DIRECCION DE EDUCACION SUPERIOR	728,323,764	-107,077,972	621,245,792	596,159,312	596,159,312	25,086,480
- UNIDAD DE VINCULACION	47,900	-9,903	37,997	37,997	37,997	0
- DIRECCION DE PROFESIONES	45,000	-17,391	27,609	27,609	27,609	0
- OFICINA DEL SUBSECRETARIO DE PLANEACION Y EVALUACIÓN	2,572,312	-311,094	2,261,218	2,261,218	2,261,218	0
- DIRECCION DE CONTROL ESCOLAR E INCORPORACION	211,500	-48,481	163,019	163,019	163,019	0
- DIRECCION DE SEGUIMIENTO Y EVALUACION	936,000	-529,962	406,038	406,038	406,038	0
- DIRECCION DE UNIDADES REGIONALES Y SERVICIOS EDUCATIVOS	40,589,526	-11,699,312	28,890,214	28,890,214	28,890,214	0
- DIRECCION DE TECNOLOGIAS DE LA INFORMACION Y COMUNICACIONES	9,704,000	577,908	10,281,908	10,281,908	10,281,908	0
- DIRECCION DE PLANEACION	332,800	-38,227	294,573	294,573	294,573	0
- UNIDAD DEL SISTEMA DE INFORMACION ESTADISTICA	169,721	-17,044	152,677	152,677	152,677	0
- DIRECCION DE PROGRAMAS DE INVERSION EN INFRAESTRUCTURA EDUCATIVA	263,900	85,113	349,013	349,013	349,013	0

EVOLUCIÓN DE LAS FINANZAS DE LA HACIENDA PÚBLICA ESTATAL

Gobierno del Estado de Tabasco – Poder Ejecutivo
Estado Analítico del Ejercicio del Presupuesto de Egresos
Clasificación Administrativa
Del 01 de Enero al 31 de Diciembre del 2024

Concepto	Egresos					
	Aprobado	Ampliaciones/ (Reducciones)	Modificado	Devengado	Pagado	Subejercicio
	1	2	3 = (1 + 2)	4	5	6 = (3 - 4)
- UNIDAD ESTATAL DEL SISTEMA PARA LA CARRERA DE LAS MAESTRAS Y LOS MAESTROS	1,961,000	-588,371	1,372,629	1,372,629	1,372,629	0
-SECRETARIA DE SALUD	4,303,594,253	436,676,531	4,740,270,784	4,740,270,784	4,740,270,784	0
- OFICINA DE C. SECRETARIO PARTICULAR	3,653,400	801,413	4,454,813	4,454,813	4,454,813	0
- OFICINA DE LA UNIDAD DE ADMINISTRACION Y FINANZAS	1,186,001,084	-586,987,227	599,013,857	599,013,857	599,013,857	0
- DIRECCION DE PLANEACION	7,146,364	869,613	8,015,977	8,015,977	8,015,977	0
- OFICINA DEL C. SUBSECRETARIO DE SERVICIOS DE SALUD	5,447,975	1,632,804	7,080,780	7,080,780	7,080,780	0
- DIRECCION DEL SISTEMA ESTATAL DE URGENCIAS	3,516,415	790,323	4,306,738	4,306,738	4,306,738	0
- DIRECCION DE ATENCION MEDICA	40,180,964	1,091,352	41,272,316	41,272,316	41,272,316	0
- DIRECCION DE CALIDAD Y EDUCACION EN SALUD	12,847,247	1,770,199	14,617,446	14,617,446	14,617,446	0
- DIRECCION DE SALUD PSICOSOCIAL	10,668,207	2,259,415	12,927,622	12,927,622	12,927,622	0
- OFICINA DEL C. SUBSECRETARIO DE SALUD PUBLICA	3,517,986	646,729	4,164,715	4,164,715	4,164,715	0
- DIRECCION DE PROGRAMAS PREVENTIVOS	141,782,974	92,062,567	233,845,541	233,845,541	233,845,541	0
- DIRECCION DE PROTECCION CONTRA RIESGOS SANITARIOS	9,894,725	453,487	10,348,212	10,348,212	10,348,212	0
- OFICINA DEL HOSPITAL GENERAL BALANCAN	44,110,128	13,171,298	57,281,426	57,281,426	57,281,426	0
- OFICINA DEL HOSPITAL GENERAL DE CARDENAS	55,040,168	7,782,347	62,822,515	62,822,515	62,822,515	0
- OFICINA DEL HOSPITAL GENERAL DE COMALCALCO	52,573,496	15,657,869	68,231,365	68,231,365	68,231,365	0
- OFICINA DEL HOSPITAL GENERAL DE CUNDUACAN	49,028,611	8,456,677	57,485,288	57,485,288	57,485,288	0
- OFICINA DEL HOSPITAL GENERAL DE TEAPA "DR. NICANDRO L. MELO"	41,864,667	11,021,891	52,886,558	52,886,558	52,886,558	0
- OFICINA DEL HOSPITAL GENERAL DE VILLA BENITO JUAREZ	39,683,243	17,743,624	57,426,867	57,426,867	57,426,867	0
- OFICINA DEL HOSPITAL GENERAL EMILIANO ZAPATA	36,131,487	2,859,315	38,990,802	38,990,802	38,990,802	0
- OFICINA DEL HOSPITAL GENERAL HUIMANGUILLO	31,749,017	3,740,780	35,489,797	35,489,797	35,489,797	0
- OFICINA DEL HOSPITAL GENERAL MACUSPANA	40,212,435	3,208,924	43,421,359	43,421,359	43,421,359	0
- OFICINA DEL HOSPITAL GENERAL PARAISO	35,469,613	8,052,302	43,521,915	43,521,915	43,521,915	0
- OFICINA DEL HOSPITAL REGIONAL DE ALTA ESPECIALIDAD "DR. GUSTAVO A. ROVIROSA PEREZ"	360,787,424	288,648,979	649,436,403	649,436,403	649,436,403	0

EVOLUCIÓN DE LAS FINANZAS DE LA HACIENDA PÚBLICA ESTATAL

Gobierno del Estado de Tabasco – Poder Ejecutivo
Estado Analítico del Ejercicio del Presupuesto de Egresos
Clasificación Administrativa
Del 01 de Enero al 31 de Diciembre del 2024

Concepto	Egresos					
	Aprobado	Ampliaciones/ (Reducciones)	Modificado	Devengado	Pagado	Subejercicio
	1	2	3 = (1 + 2)	4	5	6 = (3 - 4)
- OFICINA DEL HOSPITAL REGIONAL DE ALTA ESPECIALIDAD "DR. JUAN GRAHAM CASASUS"	462,326,970	133,681,346	596,008,316	596,008,316	596,008,316	0
- OFICINA DEL HOSPITAL REGIONAL DE ALTA ESPECIALIDAD DE LA MUJER	166,354,364	24,104,159	190,458,523	190,458,523	190,458,523	0
- OFICINA DEL HOSPITAL REGIONAL DE ALTA ESPECIALIDAD DE SALUD MENTAL	86,652,211	13,381,075	100,033,286	100,033,286	100,033,286	0
- OFICINA DEL HOSPITAL REGIONAL DE ALTA ESPECIALIDAD DEL NIÑO DR. RODOLFO NIETO PADRON	351,918,290	128,379,490	480,297,780	480,297,780	480,297,780	0
- OFICINA DE LA JURISDICCION SANITARIA DE BALANCAN	27,940,463	4,127,987	32,068,450	32,068,450	32,068,450	0
- OFICINA DE LA JURISDICCION SANITARIA DE CARDENAS	56,032,506	11,790,157	67,822,663	67,822,663	67,822,663	0
- OFICINA DE LA JURISDICCION SANITARIA DE CENTLA	55,091,452	12,267,823	67,359,275	67,359,275	67,359,275	0
- OFICINA DE LA JURISDICCION SANITARIA DE CENTRO	259,673,926	60,049,721	319,723,647	319,723,647	319,723,647	0
- OFICINA DE LA JURISDICCION SANITARIA DE COMALCALCO	46,583,829	10,846,462	57,430,291	57,430,291	57,430,291	0
- OFICINA DE LA JURISDICCION SANITARIA DE CUNDUACAN	31,395,960	6,381,340	37,777,300	37,777,300	37,777,300	0
- OFICINA DE LA JURISDICCION SANITARIA DE EMILIANO ZAPATA	14,606,972	3,617,965	18,224,937	18,224,937	18,224,937	0
- OFICINA DE LA JURISDICCION SANITARIA DE HUIMANGUILLO	59,194,526	14,430,743	73,625,269	73,625,269	73,625,269	0
- OFICINA DE LA JURISDICCION SANITARIA DE JALAPA	32,206,864	3,609,566	35,816,430	35,816,430	35,816,430	0
- OFICINA DE LA JURISDICCION SANITARIA DE JALPA DE MENDEZ	48,118,979	7,911,918	56,030,897	56,030,897	56,030,897	0
- OFICINA DE LA JURISDICCION SANITARIA DE JONUTA	28,250,677	5,027,858	33,278,535	33,278,535	33,278,535	0
- OFICINA DE LA JURISDICCION SANITARIA DE MACUSPANA	83,303,496	20,073,097	103,376,593	103,376,593	103,376,593	0
- OFICINA DE LA JURISDICCION SANITARIA DE NACAJUCA	50,188,186	7,932,901	58,121,087	58,121,087	58,121,087	0
- OFICINA DE LA JURISDICCION SANITARIA DE PARAISO	13,982,466	5,592,846	19,575,312	19,575,312	19,575,312	0
- OFICINA DE LA JURISDICCION SANITARIA DE TACOTALPA	35,682,741	3,324,317	39,007,058	39,007,058	39,007,058	0
- OFICINA DE LA JURISDICCION SANITARIA DE TEAPA	19,469,408	2,570,971	22,040,379	22,040,379	22,040,379	0
- OFICINA DE LA JURISDICCION SANITARIA DE TENOSIQUE	59,167,134	4,403,649	63,570,783	63,570,783	63,570,783	0
- OFICINA DEL CENTRO DE REFERENCIA DE ESPECIALIDADES ODONTOLOGICAS	22,549,900	4,348,220	26,898,120	26,898,120	26,898,120	0
- OFICINA DEL CENTRO ESTATAL DE HEMOTERAPIA	1,093,250	-463	1,092,787	1,092,787	1,092,787	0
- OFICINA DEL LABORATORIO DE SALUD PUBLICA	41,090,779	16,640,158	57,730,937	57,730,937	57,730,937	0

EVOLUCIÓN DE LAS FINANZAS DE LA HACIENDA PÚBLICA ESTATAL

Gobierno del Estado de Tabasco – Poder Ejecutivo
Estado Analítico del Ejercicio del Presupuesto de Egresos
Clasificación Administrativa
Del 01 de Enero al 31 de Diciembre del 2024

Concepto	Egresos					
	Aprobado	Ampliaciones/ (Reducciones)	Modificado	Devengado	Pagado	Subejercicio
	1	2	3 = (1 + 2)	4	5	6 = (3 - 4)
- OFICINA DE LA UNIDAD MEDICA ESPECIALIZADA DE IMAGENOLOGIA DE VILLAHERMOSA	20,214,024	3,888,459	24,102,483	24,102,483	24,102,483	0
- UNIDAD DE TECNOLOGÍAS DE LA INFORMACIÓN Y LA COMUNICACIÓN	42,240	-17,500	24,740	24,740	24,740	0
- HOSPITAL COMUNITARIO DE FRONTERA	1,619,488	8,972,742	10,592,230	10,592,230	10,592,230	0
- HOSPITAL COMUNITARIO DE JALAPA	1,369,488	726,554	2,096,042	2,096,042	2,096,042	0
- HOSPITAL COMUNITARIO DE JALPA DE MÉNDEZ	1,435,888	-448,250	987,638	987,638	987,638	0
- HOSPITAL COMUNITARIO DE JONUTA	2,039,888	1,722,913	3,762,801	3,762,801	3,762,801	0
- HOSPITAL COMUNITARIO DE NACAJUCA	1,103,888	-290,080	813,808	813,808	813,808	0
- HOSPITAL COMUNITARIO DE TACOTALPA	1,403,888	3,922,626	5,326,514	5,326,514	5,326,514	0
- HOSPITAL COMUNITARIO DE TENOSIQUE	0	5,571,563	5,571,563	5,571,563	5,571,563	0
- HOSPITAL COMUNITARIO DE VILLA LA VENTA HUIMANGUILLO	704,888	111,148	816,036	816,036	816,036	0
- CENTRO ESTATAL DE TRASPLANTE	513,595	4,082	517,677	517,677	517,677	0
- ORGANO INTERNO DE CONTROL	1,132,911	525,619	1,658,530	1,658,530	1,658,530	0
- UNIDAD DE APOYO JURIDICO	7,144,000	12,193,916	19,337,916	19,337,916	19,337,916	0
- CESSA DR. MAXIMILIANO DORANTES	150,000	-27,400	122,600	122,600	122,600	0
- HOSPITAL GENERAL DE TENOSIQUE	537,088	-407,846	129,242	129,242	129,242	0
-SECRETARIA DE CULTURA	348,839,734	18,526,765	367,366,499	367,366,499	367,366,499	0
- OFICINA DEL C. SECRETARIO DE CULTURA	635,046	18,097	653,143	653,143	653,143	0
- OFICINA DEL C. SECRETARIO PARTICULAR	3,346,604	-63,547	3,283,057	3,283,057	3,283,057	0
- OFICINA DE LA UNIDAD DE ADMINISTRACION Y FINANZAS	88,382,823	-6,983,650	81,399,173	81,399,173	81,399,173	0
- OFICINA DE LA UNIDAD DE PLANEACION Y APOYO TECNICO	5,009,087	233,628	5,242,715	5,242,715	5,242,715	0
- OFICINA DE LA UNIDAD DE APOYO JURIDICO	8,586,643	-6,851,717	1,734,926	1,734,926	1,734,926	0
- OFICINA DE LA UNIDAD DE TRANSPARENCIA	475,006	-165,751	309,255	309,255	309,255	0
- OFICINA DEL ORGANO INTERNO DE CONTROL	1,113,365	-11,231	1,102,134	1,102,134	1,102,134	0
- OFICINA DEL C. SUBSECRETARIO DE DESARROLLO CULTURAL	1,200,249	538,966	1,739,215	1,739,215	1,739,215	0

EVOLUCIÓN DE LAS FINANZAS DE LA HACIENDA PÚBLICA ESTATAL

Gobierno del Estado de Tabasco – Poder Ejecutivo
Estado Analítico del Ejercicio del Presupuesto de Egresos
Clasificación Administrativa
Del 01 de Enero al 31 de Diciembre del 2024

Concepto	Egresos					
	Aprobado	Ampliaciones/ (Reducciones)	Modificado	Devengado	Pagado	Subejercicio
	1	2	3 = (1 + 2)	4	5	6 = (3 - 4)
- DIRECCION DE SITIOS Y MONUMENTOS DEL PATRIMONIO CULTURAL	38,025,805	4,609,870	42,635,675	42,635,675	42,635,675	0
- DIRECCION DE PROMOCION, VINCULACION CULTURAL Y FESTIVALES ARTISTICOS	38,992,602	20,505,539	59,498,141	59,498,141	59,498,141	0
- DIRECCION DE EDUCACION ARTISTICA	24,009,298	368,072	24,377,370	24,377,370	24,377,370	0
- CENTRO DE ESTUDIOS E INVESTIGACION DE LAS BELLAS ARTES (CEIBA)	546,819	8,554	555,373	555,373	555,373	0
- DIRECCION DE CULTURAS POPULARES E INDIGENAS	2,738,792	166,612	2,905,404	2,905,404	2,905,404	0
- OFICINA DEL C. SUBSECRETARIO DE FOMENTO A LA LECTURA Y PUBLICACIONES	3,191,430	233,597	3,425,027	3,425,027	3,425,027	0
- DIRECCION DE BIBLIOTECAS	118,922,030	7,039,230	125,961,260	125,961,260	125,961,260	0
- DIRECCION DE FOMENTO A LA LECTURA	962,477	-103,104	859,373	859,373	859,373	0
- DIRECCION DE PUBLICACIONES Y LITERATURA	1,189,659	-72,287	1,117,372	1,117,372	1,117,372	0
- DIRECCION DE ACCION CIVICA Y CULTURAL	2,993,257	153,989	3,147,246	3,147,246	3,147,246	0
- ARCHIVO GENERAL DEL ESTADO DE TABASCO	4,833,016	-970	4,832,046	4,832,046	4,832,046	0
- DIRECCION DE PROGRAMAS FEDERALES	3,685,726	-1,097,130	2,588,596	2,588,596	2,588,596	0
-SECRETARIA PARA EL DESARROLLO ECONOMICO Y LA COMPETITIVIDAD	234,560,880	-76,092,488	158,468,392	158,468,392	158,468,392	0
- DESPACHO DEL C. SECRETARIO PARA EL DESARROLLO ECONOMICO Y LA COMPETITIVIDAD	314,334	9,953,914	10,268,248	10,268,248	10,268,248	0
- OFICINA DE LA COMISION ESTATAL DE MEJORA REGULATORIA	1,621,229	-24,185	1,597,044	1,597,044	1,597,044	0
- OFICINA DEL C. SECRETARIO PARTICULAR	2,171,310	-86,148	2,085,162	2,085,162	2,085,162	0
- OFICINA DE LA UNIDAD DE ADMINISTRACION Y FINANZAS	51,550,579	-6,037,861	45,512,718	45,512,718	45,512,718	0
- OFICINA DE LA UNIDAD DE APOYO TECNICO E INFORMATICO	2,038,470	1,404,398	3,442,868	3,442,868	3,442,868	0
- OFICINA DE LA UNIDAD DE TRANSPARENCIA	965,435	10,238	975,673	975,673	975,673	0
- OFICINA DE LA UNIDAD DE APOYO JURIDICO	1,058,952	72,444	1,131,396	1,131,396	1,131,396	0
- OFICINA DEL ORGANO INTERNO DE CONTROL	1,443,179	65,274	1,508,453	1,508,453	1,508,453	0
- OFICINA DEL C. SUBSECRETARIO DE PROMOCION Y ATRACCION DE INVERSIONES	1,563,305	809,796	2,373,101	2,373,101	2,373,101	0
- DIRECCION DE INVERSION Y FOMENTO INDUSTRIAL	1,345,665	79,061	1,424,726	1,424,726	1,424,726	0
- DIRECCION DE COMERCIO Y ABASTO	1,459,088	287,143	1,746,231	1,746,231	1,746,231	0

EVOLUCIÓN DE LAS FINANZAS DE LA HACIENDA PÚBLICA ESTATAL

Gobierno del Estado de Tabasco – Poder Ejecutivo
Estado Analítico del Ejercicio del Presupuesto de Egresos
Clasificación Administrativa
Del 01 de Enero al 31 de Diciembre del 2024

Concepto	Egresos					
	Aprobado	Ampliaciones/ (Reducciones)	Modificado	Devengado	Pagado	Subejercicio
	1	2	3 = (1 + 2)	4	5	6 = (3 - 4)
- DIRECCION DE IMPULSO A LA CALIDAD DE PRODUCTOS Y SERVICIOS	1,133,551	47,977	1,181,528	1,181,528	1,181,528	0
- OFICINA DEL C. SUBSECRETARIO DE DESARROLLO ECONOMICO	2,138,448	-63,536	2,074,912	2,074,912	2,074,912	0
- DIRECCION DE DESARROLLO REGIONAL E IMPULSO A LA COMPETITIVIDAD	1,105,146	-83,359	1,021,787	1,021,787	1,021,787	0
- DIRECCION DE INNOVACION Y DESARROLLO TECNOLOGICO	1,162,628	60,349	1,222,977	1,222,977	1,222,977	0
- DIRECCION DE FOMENTO A LAS MIPYMES	1,990,333	-261,891	1,728,442	1,728,442	1,728,442	0
- DIRECCION DE EMPRENDIMIENTO Y DESARROLLO EMPRESARIAL	1,174,305	60,927	1,235,232	1,235,232	1,235,232	0
- DIRECCION FINANCIERA PARA MUJERES EMPRENDEDORAS "BANMUJER"	3,975,792	221,481	4,197,273	4,197,273	4,197,273	0
- OFICINA DE LA DIRECCION GENERAL DE FONDOS DE FINANCIAMIENTO	154,225,953	-82,634,072	71,591,881	71,591,881	71,591,881	0
- DIRECCION DE FOMENTO Y COMPETITIVIDAD DE LAS EMPRESAS	751,917	-39,414	712,503	712,503	712,503	0
- DIRECCION DE DESARROLLO INDUSTRIAL	757,451	29,617	787,068	787,068	787,068	0
- DIRECCION EMPRESARIAL	613,810	35,360	649,170	649,170	649,170	0
-SECRETARIA DE TURISMO	81,856,169	10,636,894	92,493,063	92,493,063	92,493,063	0
- OFICINA DEL C. SECRETARIO DE TURISMO	21,084,613	10,269,907	31,354,520	31,354,520	31,354,520	0
- OFICINA DEL C. SECRETARIO PARTICULAR	2,158,809	-139,711	2,019,098	2,019,098	2,019,098	0
- OFICINA DE LA UNIDAD DE APOYO TECNICO E INFORMATICO	2,137,946	-389,620	1,748,326	1,748,326	1,748,326	0
- OFICINA DE LA UNIDAD DE ADMINISTRACION Y FINANZAS	36,815,837	2,286,260	39,102,097	39,102,097	39,102,097	0
- OFICINA DE LA UNIDAD DE TRANSPARENCIA	648,161	30,995	679,156	679,156	679,156	0
- OFICINA DEL ORGANO INTERNO DE CONTROL	1,112,649	-33,714	1,078,935	1,078,935	1,078,935	0
- OFICINA DE LA UNIDAD DE APOYO JURIDICO	430,932	21,272	452,204	452,204	452,204	0
- OFICINA DEL C. SUBSECRETARIO DE PROMOCION TURISTICA	6,149,920	-1,208,624	4,941,296	4,941,296	4,941,296	0
- DIRECCION DE MERCADOTECNIA Y DIFUSION	814,715	36,005	850,720	850,720	850,720	0
- DIRECCION DE PROMOCION Y RELACIONES PUBLICAS	1,688,100	68,920	1,757,020	1,757,020	1,757,020	0
- DIRECCION DE ATENCION AL TURISMO	1,578,564	65,278	1,643,842	1,643,842	1,643,842	0
- OFICINA DEL C. SUBSECRETARIO DE PLANEACION Y DESARROLLO TURISTICO	1,795,560	53,675	1,849,235	1,849,235	1,849,235	0
- DIRECCION DE PROYECTOS DE INFRAESTRUCTURA TURISTICA	1,503,906	-44,736	1,459,170	1,459,170	1,459,170	0

EVOLUCIÓN DE LAS FINANZAS DE LA HACIENDA PÚBLICA ESTATAL

Gobierno del Estado de Tabasco – Poder Ejecutivo
Estado Analítico del Ejercicio del Presupuesto de Egresos
Clasificación Administrativa
Del 01 de Enero al 31 de Diciembre del 2024

Concepto	Egresos					
	Aprobado	Ampliaciones/ (Reducciones)	Modificado	Devengado	Pagado	Subejercicio
	1	2	3 = (1 + 2)	4	5	6 = (3 - 4)
- DIRECCION DE PLANEACION TURISTICA Y DESARROLLO	1,675,413	-65,335	1,610,078	1,610,078	1,610,078	0
- DIRECCION DE CAPACITACION Y CULTURA TURISTICA	2,261,044	-313,678	1,947,366	1,947,366	1,947,366	0
-SECRETARIA DE DESARROLLO AGROPECUARIO, FORESTAL Y PESCA	456,246,909	23,378,320	479,625,229	479,625,229	479,625,229	0
- OFICINA DEL C. SECRETARIO PARTICULAR	5,005,804	170,080	5,175,884	5,175,884	5,175,884	0
- OFICINA DE LA UNIDAD DE ADMINISTRACION Y FINANZAS	122,009,174	54,158	122,063,332	122,063,332	122,063,332	0
- OFICINA DE LA UNIDAD DE APOYO TECNICO E INFORMATICO	1,130,237	3,182,526	4,312,763	4,312,763	4,312,763	0
- OFICINA DEL ORGANO INTERNO DE CONTROL	1,239,147	-4,281	1,234,866	1,234,866	1,234,866	0
- OFICINA DE LA UNIDAD DE APOYO JURIDICO	2,472,794	746,763	3,219,557	3,219,557	3,219,557	0
- OFICINA DE LA UNIDAD DE TRANSPARENCIA	492,662	8,262	500,924	500,924	500,924	0
- OFICINA DE LA DIRECCION GENERAL DE LA COMISION ESTATAL FORESTAL	32,076,801	2,815,064	34,891,865	34,891,865	34,891,865	0
- OFICINA DEL C. SUBSECRETARIO DE DESARROLLO AGRICOLA	45,742,839	-5,025,783	40,717,056	40,717,056	40,717,056	0
- DIRECCION DE CULTIVOS BASICOS	46,086,747	6,813,401	52,900,148	52,900,148	52,900,148	0
- DIRECCION DE ORGANIZACION PARA LA PRODUCCION AGRICOLA	16,742,903	-1,848,052	14,894,851	14,894,851	14,894,851	0
- DIRECCION DE CAPACITACION Y ASISTENCIA TECNICA	3,209,980	112,955	3,322,935	3,322,935	3,322,935	0
- DIRECCION DE AGRONEGOCIOS	13,329,840	171,488	13,501,328	13,501,328	13,501,328	0
- DIRECCION DE INFRAESTRUCTURA AGRICOLA	61,703,845	12,902,154	74,605,999	74,605,999	74,605,999	0
- OFICINA DEL C. SUBSECRETARIO DE GANADERIA	2,084,062	152,162	2,236,224	2,236,224	2,236,224	0
- DIRECCION DE ESPECIES MAYORES	28,851,718	1,299,816	30,151,534	30,151,534	30,151,534	0
- DIRECCION DE ESPECIES MENORES	12,642,057	362,632	13,004,689	13,004,689	13,004,689	0
- DIRECCION DE PREVENCION Y MANEJO DE RIESGOS	38,859,036	863,869	39,722,905	39,722,905	39,722,905	0
- OFICINA DEL C. SUBSECRETARIO DE PESCA Y ACUICULTURA	3,213,198	131,260	3,344,458	3,344,458	3,344,458	0
- DIRECCION DE FOMENTO PESQUERO	3,611,220	1,079,326	4,690,546	4,690,546	4,690,546	0
- DIRECCION DE ACUICULTURA	13,409,216	-738,114	12,671,102	12,671,102	12,671,102	0
- OFICINA DEL C. COORDINADOR GENERAL DE PROGRAMAS FEDERALES	2,333,629	128,633	2,462,262	2,462,262	2,462,262	0
-SECRETARIA DE MOVILIDAD	162,345,813	-34,031,501	128,314,312	128,314,312	128,314,312	0

EVOLUCIÓN DE LAS FINANZAS DE LA HACIENDA PÚBLICA ESTATAL

Gobierno del Estado de Tabasco – Poder Ejecutivo
Estado Analítico del Ejercicio del Presupuesto de Egresos
Clasificación Administrativa
Del 01 de Enero al 31 de Diciembre del 2024

Concepto	Egresos					
	Aprobado	Ampliaciones/ (Reducciones)	Modificado	Devengado	Pagado	Subejercicio
	1	2	3 = (1 + 2)	4	5	6 = (3 - 4)
- OFICINA DEL C. SECRETARIO DE MOVILIDAD	150,884	25,731	176,615	176,615	176,615	0
- OFICINA DEL C. SECRETARIO PARTICULAR	2,701,027	-80,828	2,620,199	2,620,199	2,620,199	0
- OFICINA DE LA UNIDAD DE ADMINISTRACION Y FINANZAS	63,950,171	573,843	64,524,014	64,524,014	64,524,014	0
- OFICINA DE LA UNIDAD DE APOYO TECNICO E INFORMATICO	1,608,845	72,667	1,681,512	1,681,512	1,681,512	0
- OFICINA DE LA UNIDAD DE TRANSPARENCIA	1,101,234	-10,741	1,090,493	1,090,493	1,090,493	0
- OFICINA DE LA UNIDAD DE APOYO JURIDICO	1,980,149	-222,767	1,757,382	1,757,382	1,757,382	0
- OFICINA DEL ORGANO INTERNO DE CONTROL	1,089,699	-12,136	1,077,563	1,077,563	1,077,563	0
- OFICINA DEL C. SUBSECRETARIO DE MOVILIDAD	621,154	33,315	654,469	654,469	654,469	0
- DIRECCION PARA EL DESARROLLO DE LA INFRAESTRUCTURA	1,137,553	10,165	1,147,718	1,147,718	1,147,718	0
- DIRECCION DE REGISTRO ESTATAL DE COMUNICACIONES Y TRANSPORTES	2,099,328	137,081	2,236,409	2,236,409	2,236,409	0
- DIRECCION DE MOVILIDAD SUSTENTABLE	778,115	-107,615	670,500	670,500	670,500	0
- DIRECCION DE ESTUDIOS Y PROYECTOS	4,589,367	236,811	4,826,178	4,826,178	4,826,178	0
- DIRECCION DE PLANEACION	1,186,936	-149,165	1,037,771	1,037,771	1,037,771	0
- OFICINA DEL C. SUBSECRETARIO DE TRANSPORTE	56,076,525	-33,961,184	22,115,341	22,115,341	22,115,341	0
- DIRECCION DE CAPACITACION PARA EL TRANSPORTE	2,584,794	-112,623	2,472,171	2,472,171	2,472,171	0
- DIRECCION DE ATENCION CIUDADANA	3,151,022	-59,100	3,091,922	3,091,922	3,091,922	0
- DIRECCION GENERAL OPERATIVA	965,489	60,259	1,025,748	1,025,748	1,025,748	0
- DIRECCION DE NORMATIVIDAD	2,338,058	48,818	2,386,876	2,386,876	2,386,876	0
- DIRECCION DE TRANSPORTE	2,033,821	-80,054	1,953,767	1,953,767	1,953,767	0
- DIRECCION OPERATIVA	12,201,642	-433,978	11,767,664	11,767,664	11,767,664	0
-SECRETARIA DE ORDENAMIENTO TERRITORIAL Y OBRAS PUBLICAS	966,688,739	1,000,126,652	1,966,815,391	1,776,811,791	1,776,811,791	190,003,600
- OFICINA SECRETARIA PARTICULAR	4,362,060	103,617	4,465,677	4,465,677	4,465,677	0
- OFICINA DE LA UNIDAD DE ADMINISTRACION Y FINANZAS	92,828,379	199,143,624	291,972,003	291,972,003	291,972,003	0
- OFICINA DE LA UNIDAD DE APOYO TECNICO E INFORMATICO	1,513,905	78,477	1,592,382	1,592,382	1,592,382	0
- OFICINA DE LA UNIDAD DE TRANSPARENCIA	1,253,657	75,974	1,329,631	1,329,631	1,329,631	0

EVOLUCIÓN DE LAS FINANZAS DE LA HACIENDA PÚBLICA ESTATAL

Gobierno del Estado de Tabasco – Poder Ejecutivo
Estado Analítico del Ejercicio del Presupuesto de Egresos
Clasificación Administrativa
Del 01 de Enero al 31 de Diciembre del 2024

Concepto	Egresos					
	Aprobado	Ampliaciones/ (Reducciones)	Modificado	Devengado	Pagado	Subejercicio
	1	2	3 = (1 + 2)	4	5	6 = (3 - 4)
- OFICINA DE LA UNIDAD DE APOYO JURIDICO	2,023,462	114,587	2,138,049	2,138,049	2,138,049	0
- OFICINA ORGANO INTERNO DE CONTROL	1,239,419	5,133	1,244,552	1,244,552	1,244,552	0
- OFICINA DE LA DIRECCION GENERAL DE PLANEACION SECTORIAL	4,097,720	116,251	4,213,971	4,213,971	4,213,971	0
- DIRECCION DE CONTROL Y SEGUIMIENTO DE RECURSOS DE OBRAS PUBLICAS	502,835	12,691	515,526	515,526	515,526	0
- DIRECCION DE PLANEACION SECTORIAL	647,283	25,488	672,771	672,771	672,771	0
- DIRECCION DE CONSTRUCCION	5,573,539	338,305	5,911,844	5,911,844	5,911,844	0
- OFICINA DE LA SUBSECRETARIA DE DESARROLLO URBANO Y ORDENAMIENTO TERRITORIAL	3,749,592	1,733,555	5,483,147	5,483,147	5,483,147	0
- DIRECCION DE DESARROLLO URBANO	2,166,670	155,158	2,321,828	2,321,828	2,321,828	0
- DIRECCION DE ORDENAMIENTO TERRITORIAL	2,297,642	62,249	2,359,891	2,359,891	2,359,891	0
- DIRECCION DE PLANIFICACION TERRITORIAL DE LA ZONA METROPOLITANA	1,378,128	76,543	1,454,671	1,454,671	1,454,671	0
- OFICINA DE LA SUBSECRETARIA DE OBRAS PUBLICAS	558,806,588	655,998,273	1,214,804,861	1,061,201,647	1,061,201,647	153,603,214
- DIRECCION DE ASISTENCIA TECNICA A LOS MUNICIPIOS	1,616,455	57,072	1,673,527	1,673,527	1,673,527	0
- DIRECCION DE PROYECTOS	10,311,250	196,515	10,507,765	10,507,765	10,507,765	0
- DIRECCION DE CONCURSOS Y LICITACIONES	4,101,310	106,713	4,208,023	4,208,023	4,208,023	0
- DIRECCION DE SEGUIMIENTO DE OBRA	7,910,745	354,356	8,265,101	8,265,101	8,265,101	0
- DIRECCION DE CONSERVACION Y MANTENIMIENTO	5,865,757	616,336	6,482,093	6,482,093	6,482,093	0
- DIRECCION GENERAL DE LA JUNTA ESTATAL DE CAMINOS	235,452,616	141,931,375	377,383,991	340,983,605	340,983,605	36,400,386
- COORDINACION ESTATAL PARA LA REGULARIZACION DE LA TENENCIA DE LA TIERRA	18,989,727	-1,175,638	17,814,089	17,814,089	17,814,089	0
-SECRETARIA DE FINANZAS	16,951,795,377	-1,448,584,552	15,503,210,825	15,486,752,624	15,486,752,624	16,458,200
- DESPACHO DEL C. SECRETARIO	3,817,132	-262,417	3,554,715	3,554,715	3,554,715	0
- OFICINA DE LA UNIDAD DE APOYO TECNICO	495,545	-37,060	458,485	458,485	458,485	0
- OFICINA DEL ORGANO INTERNO DE CONTROL	1,292,071	-5,890	1,286,181	1,286,181	1,286,181	0
- OFICINA DE LA COORDINACION GENERAL DE INVERSIONES Y FIDEICOMISOS	903,745	-188,846	714,899	714,899	714,899	0
- OFICINA DE LA COORDINACION GENERAL TECNICA	983,735	-88,862	894,873	894,873	894,873	0

EVOLUCIÓN DE LAS FINANZAS DE LA HACIENDA PÚBLICA ESTATAL

Gobierno del Estado de Tabasco – Poder Ejecutivo
Estado Analítico del Ejercicio del Presupuesto de Egresos
Clasificación Administrativa
Del 01 de Enero al 31 de Diciembre del 2024

Concepto	Egresos					
	Aprobado	Ampliaciones/ (Reducciones)	Modificado	Devengado	Pagado	Subejercicio
	1	2	3 = (1 + 2)	4	5	6 = (3 - 4)
- OFICINA DE LA UNIDAD DE TECNOLOGIAS DE LA INFORMACION Y COMUNICACIONES	44,054,744	-1,686,953	42,367,791	42,367,791	42,367,791	0
- OFICINA DE LA UNIDAD DE ADMINISTRACION Y FINANZAS	240,526,409	-29,861,484	210,664,925	210,664,925	210,664,925	0
- OFICINA DE LA PROCURADURIA FISCAL	5,639,675	42,188	5,681,863	5,681,863	5,681,863	0
- OFICINA DE LA UNIDAD DE TRANSPARENCIA	796,041	-155,160	640,881	640,881	640,881	0
- OFICINA DE LA SUBSECRETARIA DE INGRESOS	62,973,789	14,922,123	77,895,912	61,437,712	61,437,712	16,458,200
- DIRECCION DE RECAUDACION	46,884,706	-1,194,123	45,690,583	45,690,583	45,690,583	0
- DIRECCION TECNICA DE RECAUDACION	10,117,857	-237,020	9,880,837	9,880,837	9,880,837	0
- DIRECCION DE COORDINACION HACENDARIA	13,523,114,714	446,680,280	13,969,794,994	13,969,794,994	13,969,794,994	0
- DIRECCION DE LICENCIAS E INSPECCIONES	4,276,664	-289,719	3,986,945	3,986,945	3,986,945	0
- OFICINA DE LA SUBSECRETARIA DE EGRESOS	2,948,016,959	-1,873,451,416	1,074,565,543	1,074,565,543	1,074,565,543	0
- DIRECCION DE PROGRAMACION Y GASTO PUBLICO	5,581,350	142,326	5,723,676	5,723,676	5,723,676	0
- DIRECCION DE POLITICA PRESUPUESTAL	7,128,059	-214,912	6,913,147	6,913,147	6,913,147	0
- DIRECCION DE TESORERIA	6,822,844	-59,043	6,763,801	6,763,801	6,763,801	0
- DIRECCION DE CONTABILIDAD GUBERNAMENTAL	8,648,782	216,761	8,865,543	8,865,543	8,865,543	0
- OFICINA DE LA COORDINACION GENERAL DE AUDITORIA FISCAL	1,400,914	-211,862	1,189,052	1,189,052	1,189,052	0
- DIRECCION DE CATASTRO	9,529,526	-3,935,509	5,594,017	5,594,017	5,594,017	0
- UNIDAD DE EJECUCION FISCAL	3,966,595	25,783	3,992,378	3,992,378	3,992,378	0
- DIRECCION DE AUDITORIA FISCAL	14,319,990	575,686	14,895,676	14,895,676	14,895,676	0
- UNIDAD DE APOYO JURIDICO	503,531	690,577	1,194,108	1,194,108	1,194,108	0
-SECRETARIA DE ADMINISTRACION E INNOVACION GUBERNAMENTAL	631,765,504	73,443,825	705,209,329	705,209,329	705,209,329	0
- OFICINA DEL C. SECRETARIO DE ADMINISTRACION E INNOVACION GUBERNAMENTAL	809,695	2,724,335	3,534,030	3,534,030	3,534,030	0
- OFICINA DEL C. SECRETARIO PARTICULAR	7,440,721	-5,415,734	2,024,987	2,024,987	2,024,987	0
- OFICINA DE LA COORDINACION TECNICA OPERATIVA	2,063,894	-1,729,134	334,760	334,760	334,760	0
- DIRECCION DE APOYO TECNICO	2,326,337	-99,354	2,226,983	2,226,983	2,226,983	0

EVOLUCIÓN DE LAS FINANZAS DE LA HACIENDA PÚBLICA ESTATAL

Gobierno del Estado de Tabasco – Poder Ejecutivo
Estado Analítico del Ejercicio del Presupuesto de Egresos
Clasificación Administrativa
Del 01 de Enero al 31 de Diciembre del 2024

Concepto	Egresos					
	Aprobado	Ampliaciones/ (Reducciones)	Modificado	Devengado	Pagado	Subejercicio
	1	2	3 = (1 + 2)	4	5	6 = (3 - 4)
- OFICINA DE LA COORDINACION GENERAL DE MODERNIZACION ADMINISTRATIVA E INNOVACION GUBERNAMENTAL	17,639,035	970,199	18,609,234	18,609,234	18,609,234	0
- OFICINA DE LA DIRECCION GENERAL DE MODERNIZACION ADMINISTRATIVA	4,159,235	162,667	4,321,902	4,321,902	4,321,902	0
- OFICINA DE LA DIRECCION GENERAL DE ENLACE INSTITUCIONAL DE TECNOLOGIAS DE LA INFORMACION Y COMUNICACIONES	1,738,117	102,545	1,840,662	1,840,662	1,840,662	0
- DIRECCION DE TECNOLOGIAS	2,825,572	200,781	3,026,353	3,026,353	3,026,353	0
- DIRECCION DE SISTEMAS	2,251,252	129,796	2,381,048	2,381,048	2,381,048	0
- OFICINA DE LA UNIDAD DE APOYO JURIDICO	9,827,876	484,573	10,312,449	10,312,449	10,312,449	0
- OFICINA DE LA UNIDAD DE ADMINISTRACION Y FINANZAS	214,882,074	-19,319,956	195,562,118	195,562,118	195,562,118	0
- OFICINA DE LA UNIDAD DE TRANSPARENCIA	1,233,519	22,715	1,256,234	1,256,234	1,256,234	0
- OFICINA DEL ORGANO INTERNO DE CONTROL	1,637,537	-94,505	1,543,032	1,543,032	1,543,032	0
- OFICINA DE LA SUBSECRETARIA DE RECURSOS HUMANOS	72,286,942	-750,826	71,536,116	71,536,116	71,536,116	0
- OFICINA DE LA SUBSECRETARIA DE RECURSOS MATERIALES	20,601,279	-1,760,140	18,841,139	18,841,139	18,841,139	0
- DIRECCION DE TALLERES GRAFICOS	13,467,430	767,731	14,235,161	14,235,161	14,235,161	0
- DIRECCION DE CONTROL DE RECURSOS MATERIALES	3,036,176	214,952	3,251,128	3,251,128	3,251,128	0
- DIRECCION DE ENLACE OPERATIVO	2,882,207	73,984	2,956,191	2,956,191	2,956,191	0
- DIRECCION DE ENLACE Y SEGUIMIENTO INSTITUCIONAL	391,755	10,662	402,418	402,418	402,418	0
- OFICINA DE LA DIRECCION GENERAL DE PROCESOS DE ADQUISICIONES, SERVICIOS Y CONTRATACIONES	2,486,339	48,333	2,534,672	2,534,672	2,534,672	0
- DIRECCION DE ADQUISICIONES Y SERVICIOS CONSOLIDADOS	3,687,588	205,125	3,892,713	3,892,713	3,892,713	0
- DIRECCION DE PROCESOS DE ADQUISICIONES Y SERVICIOS	4,114,737	42,590	4,157,327	4,157,327	4,157,327	0
- DIRECCION DE INTEGRACION DE EXPEDIENTES DE COMPRAS Y SERVICIOS CONSOLIDADOS	1,351,952	39,849	1,391,801	1,391,801	1,391,801	0
- OFICINA DE LA SUBSECRETARIA DE SERVICIOS GENERALES	68,942,751	78,221,384	147,164,135	147,164,135	147,164,135	0
- DIRECCION DE SERVICIOS DIVERSOS	65,711,248	3,553,578	69,264,826	69,264,826	69,264,826	0
- DIRECCION OPERATIVA Y DE SERVICIOS	39,713,049	-212,894	39,500,155	39,500,155	39,500,155	0
- DIRECCION DE MANTENIMIENTO Y CONSERVACION DE PARQUES	16,430,956	715,544	17,146,500	17,146,500	17,146,500	0

EVOLUCIÓN DE LAS FINANZAS DE LA HACIENDA PÚBLICA ESTATAL

Gobierno del Estado de Tabasco – Poder Ejecutivo
Estado Analítico del Ejercicio del Presupuesto de Egresos
Clasificación Administrativa
Del 01 de Enero al 31 de Diciembre del 2024

Concepto	Egresos					
	Aprobado	Ampliaciones/ (Reducciones)	Modificado	Devengado	Pagado	Subejercicio
	1	2	3 = (1 + 2)	4	5	6 = (3 - 4)
- DIRECCION DE SERVICIOS BASICOS	375,433	24,326	399,759	399,759	399,759	0
- DIRECCION GENERAL DE RECURSOS HUMANOS Y DESARROLLO DE PERSONAL	5,402,484	14,140,459	19,542,943	19,542,943	19,542,943	0
- DIRECCION TECNICA DE CONTROL Y SEGUIMIENTO	4,233,218	724,702	4,957,920	4,957,920	4,957,920	0
- DIRECCION DE ADMINISTRACION DE RECURSOS HUMANOS	12,111,056	493,511	12,604,567	12,604,567	12,604,567	0
- DIRECCION DE POLITICAS SALARIALES Y NOMINA	8,180,193	502,662	8,682,855	8,682,855	8,682,855	0
- DIRECCION DE PRESUPUESTO DE NOMINA	3,202,226	657,367	3,859,593	3,859,593	3,859,593	0
- DIRECCION DE DESARROLLO DE PERSONAL	10,548,017	6,442	10,554,459	10,554,459	10,554,459	0
- COORDINACION GENERAL DE ENLACE Y SEGUIMIENTO	2,481,446	-1,792,402	689,044	689,044	689,044	0
- DIRECCION DE SEGUIMIENTO	646,079	-275,376	370,703	370,703	370,703	0
- DIRECCION DE ENLACE	646,079	-346,667	299,412	299,412	299,412	0
-SECRETARIA DE LA FUNCION PUBLICA	136,689,323	17,078,855	153,768,178	153,768,178	153,768,178	0
- OFICINA DEL C. SECRETARIO DE LA FUNCION PUBLICA	19,600	265,394	284,994	284,994	284,994	0
- OFICINA DEL C. SECRETARIO PARTICULAR	3,660,714	348,843	4,009,557	4,009,557	4,009,557	0
- OFICINA DE LA UNIDAD DE ADMINISTRACION Y FINANZAS	75,614,516	-558,709	75,055,807	75,055,807	75,055,807	0
- OFICINA DE LA UNIDAD DE APOYO JURIDICO	1,206,572	1,170,291	2,376,863	2,376,863	2,376,863	0
- OFICINA DE LA UNIDAD DE APOYO TECNICO E INFORMATICO	3,092,937	78,998	3,171,935	3,171,935	3,171,935	0
- OFICINA DE LA UNIDAD DE REGISTRO UNICO DE CONTRATISTAS	1,095,301	40,366	1,135,667	1,135,667	1,135,667	0
- OFICINA DE LA UNIDAD DE TRANSPARENCIA	928,190	-40,439	887,751	887,751	887,751	0
- OFICINA DEL ORGANO INTERNO DE CONTROL	1,732,128	95,555	1,827,683	1,827,683	1,827,683	0
- OFICINA DEL C. SUBSECRETARIO DE AUDITORIA DE LA GESTION PUBLICA	3,246,689	3,311,126	6,557,815	6,557,815	6,557,815	0
- DIRECCION GENERAL DE CONTROL Y AUDITORIA PUBLICA	11,272,841	1,852,807	13,125,648	13,125,648	13,125,648	0
- DIRECCION GENERAL DE ORGANOS INTERNOS DE CONTROL Y COMISARIOS PUBLICOS	5,609,090	197,562	5,806,652	5,806,652	5,806,652	0
- OFICINA DEL C. SUBSECRETARIO DE AUDITORIA A LA OBRA PUBLICA	882,296	2,500,527	3,382,823	3,382,823	3,382,823	0
- DIRECCION DE FISCALIZACION, AUDITORIA Y SUPERVISION	11,732,992	1,783,696	13,516,688	13,516,688	13,516,688	0

EVOLUCIÓN DE LAS FINANZAS DE LA HACIENDA PÚBLICA ESTATAL

Gobierno del Estado de Tabasco – Poder Ejecutivo
Estado Analítico del Ejercicio del Presupuesto de Egresos
Clasificación Administrativa
Del 01 de Enero al 31 de Diciembre del 2024

Concepto	Egresos					
	Aprobado	Ampliaciones/ (Reducciones)	Modificado	Devengado	Pagado	Subejercicio
	1	2	3 = (1 + 2)	4	5	6 = (3 - 4)
- OFICINA DE LA DIRECCION GENERAL DE NORMATIVIDAD Y EVALUACION	7,580,964	439,193	8,020,157	8,020,157	8,020,157	0
- OFICINA DE LA DIRECCION GENERAL DE RESPONSABILIDADES ADMINISTRATIVAS	2,676,424	2,922,696	5,599,120	5,599,120	5,599,120	0
- DIRECCION DE CONTROL E INTEGRACION DE EXPEDIENTES ADMINISTRATIVOS	1,640,900	-2,804	1,638,096	1,638,096	1,638,096	0
- DIRECCION DE ASESORIA, CONSULTA DE RESPONSABILIDADES Y SITUACION PATRIMONIAL	1,791,785	-24,722	1,767,063	1,767,063	1,767,063	0
- OFICINA DE LA UNIDAD DE VERIFICACION E INVESTIGACION GUBERNAMENTAL	2,905,384	2,698,473	5,603,857	5,603,857	5,603,857	0
-INSTITUTO DE LA JUVENTUD Y EL DEPORTE DE TABASCO	86,175,093	19,289,196	105,464,289	105,464,289	105,464,289	0
- DIRECCION GENERAL INSTITUTO DE LA JUVENTUD Y EL DEPORTE DE TABASCO	86,175,093	19,289,196	105,464,289	105,464,289	105,464,289	0
Entidades Externas	20,040,217,225	-633,619,401	19,406,597,824	19,306,516,166	19,306,516,166	100,081,658
-EMPRESAS DE PARTICIPACIÓN ESTATAL MAYORITARIA	51,215,370	3,000,000	54,215,370	54,215,370	54,215,370	0
-ORGANISMOS DESCENTRALIZADOS	17,003,029,101	-815,828,455	16,187,200,646	16,087,118,988	16,087,118,988	100,081,658
-ORGANOS AUTONOMOS	1,711,486,969	135,694,000	1,847,180,969	1,847,180,969	1,847,180,969	0
-PODER JUDICIAL	865,908,925	39,669,502	905,578,427	905,578,427	905,578,427	0
-PODER LEGISLATIVO	408,576,860	3,845,552	412,422,412	412,422,412	412,422,412	0
Total	64,603,125,177	2,759,746,023	67,362,871,200	66,910,047,039	66,910,047,039	452,824,161

EVOLUCIÓN DE LAS FINANZAS DE LA HACIENDA PÚBLICA ESTATAL

Gobierno del Estado de Tabasco – Poder Ejecutivo
Estado Analítico del Ejercicio del Presupuesto de Egresos
Clasificación Administrativa
Del 01 de Enero al 31 de Diciembre del 2024

Concepto	Egresos					
	Aprobado	Ampliaciones/ (Reducciones)	Modificado	Devengado	Pagado	Subejercicio
	1	2	3 = (1 + 2)	4	5	6 = (3 - 4)
Poder Ejecutivo	44,562,907,952	3,393,365,424	47,956,273,376	47,603,530,873	47,603,530,873	352,742,503
Poder Legislativo	408,576,860	3,845,552	412,422,412	412,422,412	412,422,412	0
Poder Judicial	865,908,925	39,669,502	905,578,427	905,578,427	905,578,427	0
Órganos Autónomos	1,711,486,969	135,694,000	1,847,180,969	1,847,180,969	1,847,180,969	0
Total	47,548,880,706	3,572,574,478	51,121,455,184	50,768,712,681	50,768,712,681	352,742,503

EVOLUCIÓN DE LAS FINANZAS DE LA HACIENDA PÚBLICA ESTATAL

Gobierno del Estado de Tabasco – Poder Ejecutivo
Estado Analítico del Ejercicio del Presupuesto de Egresos
Clasificación Administrativa
Del 01 de Enero al 31 de Diciembre del 2024

Concepto	Egresos					
	Aprobado	Ampliaciones/ (Reducciones)	Modificado	Devengado	Pagado	Subejercicio
	1	2	3 = (1 + 2)	4	5	6 = (3 - 4)
Entidades Paraestatales y Fideicomisos No Empresariales y No Financieros	16,420,354,078	-839,550,566	15,580,803,512	15,480,721,853	15,480,721,853	100,081,658
Instituciones Públicas de la Seguridad Social	582,675,023	23,722,112	606,397,135	606,397,135	606,397,135	0
Entidades Paraestatales Empresariales No Financieras con Participación Estatal Mayoritaria	51,215,370	3,000,000	54,215,370	54,215,370	54,215,370	0
Fideicomisos Empresariales No Financieros con Participación Estatal Mayoritaria						
Entidades Paraestatales Empresariales Financieras Monetarias con Participación Estatal Mayoritaria						
Entidades Paraestatales Empresariales Financieras No Monetarias con Participación Estatal Mayoritaria						
Fideicomisos Financieros Públicos con Participación Estatal Mayoritaria						
Total	17,054,244,471	-812,828,455	16,241,416,016	16,141,334,358	16,141,334,358	100,081,658

EVOLUCIÓN DE LAS FINANZAS DE LA HACIENDA PÚBLICA ESTATAL

Gobierno del Estado de Tabasco – Poder Ejecutivo
Estado Analítico del Ejercicio del Presupuesto de Egresos
Clasificación Funcional (Finalidad y Función)
Del 01 de Enero al 31 de Diciembre del 2024

Concepto	Egresos					
	Aprobado	Ampliaciones/ (Reducciones)	Modificado	Devengado	Pagado	Subejercicio
	1	2	3 = (1 + 2)	4	5	6 = (3 - 4)
Gobierno						
Legislación	413,576,860	3,074,533	416,651,393	416,651,393	416,651,393	0
Justicia	4,001,875,628	98,190,447	4,100,066,075	4,100,066,075	4,100,066,075	0
Coordinación de la Política de Gobierno	2,318,395,358	540,992,835	2,859,388,193	2,842,670,054	2,842,670,054	16,718,139
Relaciones Exteriores	0	0	0	0	0	0
Asuntos Financieros y Hacendarios	494,826,111	-2,828,929	491,997,182	475,538,982	475,538,982	16,458,200
Seguridad Nacional	0	0	0	0	0	0
Asuntos de Orden Público y de Seguridad Interior	1,169,384,196	-166,536,233	1,002,847,963	1,002,847,963	1,002,847,963	0
Otros Servicios Generales	69,320,597	-2,654,899	66,665,698	66,665,698	66,665,698	0
Desarrollo Social						
Protección Ambiental	1,192,368,768	87,622,679	1,279,991,447	1,179,909,789	1,179,909,789	100,081,658
Vivienda y Servicios a la Comunidad	447,669,620	421,632,908	869,302,528	801,698,952	801,698,952	67,603,576
Salud	11,461,669,122	-1,366,208,062	10,095,461,060	10,095,461,060	10,095,461,060	0
Recreación, Cultura y Otras Manifestaciones Sociales	590,022,690	89,722,379	679,745,069	679,745,069	679,745,069	0
Educación	22,143,610,603	3,830,368,447	25,973,979,050	25,895,882,525	25,895,882,525	78,096,525
Protección Social	1,249,084,147	2,212,299	1,251,296,446	1,251,296,446	1,251,296,446	0
Otros Asuntos Sociales	552,699,206	-15,980,294	536,718,912	485,252,873	485,252,873	51,466,039
Desarrollo Económico						
Asuntos Económicos, Comerciales y Laborales en General	268,326,186	-87,357,220	180,968,966	180,968,966	180,968,966	0
Agropecuaria, Silvicultura, Pesca y Caza	456,246,909	23,378,320	479,625,229	479,625,229	479,625,229	0
Combustibles y Energía	478,703,892	220,316,555	699,020,447	699,020,447	699,020,447	0
Minería, Manufacturas y Construcción	0	0	0	0	0	0
Transporte	408,025,379	107,899,874	515,925,253	479,524,867	479,524,867	36,400,386
Comunicaciones	350,728,748	401,102,604	751,831,352	665,831,713	665,831,713	85,999,639
Turismo	81,856,169	10,636,894	92,493,063	92,493,063	92,493,063	0
Ciencia, Tecnología e Innovación	14,212,535	4,038,678	18,251,213	18,251,213	18,251,213	0
Otras Industrias y Otros Asuntos Económicos	0	0	0	0	0	0
Otras no Clasificadas en Funciones Anteriores						
Transacciones de la Deuda Pública / Costo Financiero de la Deuda	1,296,333,674	-467,391,688	828,941,986	828,941,986	828,941,986	0
Transferencias, Participaciones y Aportaciones entre Diferentes	14,844,188,779	-776,891,131	14,067,297,648	14,067,297,648	14,067,297,648	0
Saneamiento del Sistema Financiero	0	0	0	0	0	0
Adeudos de Ejercicios Fiscales Anteriores	300,000,000	-195,594,973	104,405,027	104,405,027	104,405,027	0
Total del Gasto	64,603,125,177	2,759,746,023	67,362,871,200	66,910,047,039	66,910,047,039	452,824,161

PRESUPUESTAL

EVOLUCIÓN DE LAS FINANZAS DE LA HACIENDA PÚBLICA ESTATAL

Gobierno del Estado de Tabasco – Poder Ejecutivo
Estado Analítico del Ejercicio del Presupuesto de Egresos
Clasificación Económica (Tipo del Gasto)
Del 01 de Enero al 31 de Diciembre del 2024

Concepto	Egresos					
	Aprobado	Ampliaciones/ (Reducciones)	Modificado	Devengado	Pagado	Subejercicio
	1	2	3 = (1 + 2)	4	5	6 = (3 - 4)
Gasto Corriente	49,793,330,358	2,963,194,040	52,756,524,398	52,629,577,713	52,629,577,713	126,946,685
Gasto de Capital	5,496,932,799	241,424,165	5,738,356,964	5,412,479,487	5,412,479,487	325,877,476
Amortización de la Deuda y Disminución de Pasivos	1,019,537,230	-625,884,667	393,652,563	393,652,563	393,652,563	0
Pensiones y Jubilaciones	550,000,000	26,874,840	576,874,840	576,874,840	576,874,840	0
Participaciones	7,743,324,790	154,137,645	7,897,462,435	7,897,462,435	7,897,462,435	0
Total del Gasto	64,603,125,177	2,759,746,023	67,362,871,200	66,910,047,039	66,910,047,039	452,824,161

EVOLUCIÓN DE LAS FINANZAS DE LA HACIENDA PÚBLICA ESTATAL

Gobierno del Estado de Tabasco – Poder Ejecutivo
Endeudamiento Neto
Del 01 de Enero al 31 de Diciembre del 2024

Identificación de Crédito o Instrumento	Contratación / Colocación	Amortización	Endeudamiento Neto
	A	B	C = A - B
Créditos Bancarios			
BANORTE, S.A.	0	53,283,454	-53,283,454
BANAMEX, S.A.	0	82,991,313	-82,991,313
BBVA MÉXICO, S.A. DE C.V.	0	36,786,329	-36,786,329
BANAMEX, S.A. (IMPLEMENTACIÓN DE JUSTICIA PENAL EN EL ESTADO DE TABASCO)	0	45,000,000	-45,000,000
SCOTIABANK INVERLAT S.A. (PROGRAMA INTEGRAL EMERGENTE DE SEG. PÚBLICA EN EL EDO. DE TABASCO 2017)	0	71,186,441	-71,186,441
Total Créditos Bancarios	0	289,247,537	-289,247,537
Otros Instrumentos de Deuda			
Total Otros Instrumentos de Deuda			
TOTAL	0	289,247,537	-289,247,537

EVOLUCIÓN DE LAS FINANZAS DE LA HACIENDA PÚBLICA ESTATAL

Gobierno del Estado de Tabasco – Poder Ejecutivo
Intereses de la Deuda
Del 01 de Enero al 31 de Diciembre del 2024

Identificación de Crédito o Instrumento	Devengado	Pagado
Créditos Bancarios		
INTERESES DE LA DEUDA INTERNA CON INSTITUCIONES DE CREDITO SECRETARÍA DE FINANZAS	539,455,553	539,455,553
Total Intereses de Créditos Bancarios	539,455,553	539,455,553
Otros Instrumentos de Deuda		
Total Intereses de Otros Instrumentos de Deuda		
TOTAL	539,455,553	539,455,553

EVOLUCIÓN DE LAS FINANZAS DE LA HACIENDA PÚBLICA ESTATAL

Gobierno del Estado de Tabasco – Poder Ejecutivo

Indicadores de Postura Fiscal

Del 1 de Enero al 31 de Diciembre del 2024

Concepto	Estimado	Devengado	Pagado ³
I. Ingresos Presupuestarios (I=1+2)	64,603,125,177	67,274,723,427	67,274,723,427
1. Ingresos del Gobierno de la Entidad Federativa ¹	64,603,125,177	67,274,723,427	67,274,723,427
2. Ingresos del Sector Paraestatal ¹			
II. Egresos Presupuestarios (II=3+4)	63,883,587,947	66,620,799,502	66,620,799,502
3. Egresos del Gobierno de la Entidad Federativa ²	63,883,587,947	66,620,799,502	66,620,799,502
4. Egresos del Sector Paraestatal ²			
III. Balance Presupuestario (Superávit o Déficit) (III = I – II)	719,537,230	653,923,925	653,923,925

Concepto	Estimado	Devengado	Pagado ³
III. Balance Presupuestario (Superávit o Déficit)	719,537,230	653,923,925	653,923,925
IV. Intereses, Comisiones y Gastos de la Deuda	576,796,444	539,694,450	539,694,450
V. Balance Primario (Superávit o Déficit) (V = III + IV)	1,296,333,674	1,193,618,375	1,193,618,375

Concepto	Estimado	Devengado	Pagado ³
A. Financiamiento	0	0	0
B. Amortización de la Deuda	719,537,230	289,247,537	289,247,537
C. Endeudamiento o Desendeudamiento (C = A – B)	- 719,537,230	-289,247,537	-289,247,537

¹ Los Ingresos que se presentan son los ingresos presupuestario totales sin incluir los ingresos por financiamientos. Los Ingresos del Gobierno de la Entidad Federativa corresponden a los del Poder Ejecutivo, Legislativo Judicial y Autónomos.

² Los egresos que se presentan son los egresos presupuestarios totales sin incluir los egresos por amortización. Los egresos del Gobierno de la Entidad Federativa corresponden a los del Poder Ejecutivo, Legislativo, Judicial y Órganos Autónomos.

³Para Ingresos se reportan los ingresos recaudados; para egresos se reportan los egresos pagados.

EVOLUCIÓN DE LAS FINANZAS DE LA HACIENDA PÚBLICA ESTATAL

Gobierno del Estado de Tabasco – Poder Ejecutivo
Gasto por Categoría Programática
Del 01 de Enero al 31 de Diciembre del 2024

Concepto	Egresos					
	Aprobado	Ampliaciones/ (Reducciones)	Modificado	Devengado	Pagado	Subejercicio
	1	2	3 = (1 + 2)	4	5	6 = (3 - 4)
Programas						
Subsidios: Sector Social y Privado o Entidades Federativas y Sujetos a Reglas de Operación	5,661,109,694	52,822,541	5,713,932,235	5,713,932,235	5,713,932,235	0
Otros Subsidios	55,000,000	-33,966,600	21,033,400	21,033,400	21,033,400	0
Desempeño de las Funciones	5,606,109,694	86,789,141	5,692,898,835	5,692,898,835	5,692,898,835	0
Prestación de Servicios Públicos	45,857,884,716	4,426,068,792	50,283,953,508	49,831,129,347	49,831,129,347	452,824,161
Provisión de Bienes Públicos	37,972,868,985	2,951,806,806	40,924,675,791	40,814,933,063	40,814,933,063	109,742,728
Planeación, Seguimiento y Evaluación de políticas públicas	0	0	0	0	0	0
Promoción y Fomento	4,218,684,106	214,382,763	4,433,066,869	4,415,862,912	4,415,862,912	17,203,957
Regulación y Supervisión	1,036,203,598	11,109,081	1,047,312,679	1,047,312,679	1,047,312,679	0
Funciones de las Fuerzas Armadas (Únicamente Gobierno Federal)	361,293,077	210,510,809	571,803,886	571,803,886	571,803,886	0
Específicos	0	0	0	0	0	0
Proyectos de Inversión	362,332,000	143,255,544	505,587,544	505,587,544	505,587,544	0
Administrativos y de Apoyo	1,906,502,950	895,003,789	2,801,506,739	2,475,629,263	2,475,629,263	325,877,476
Apoyo al proceso presupuestario y para mejorar la eficiencia institucional	1,215,000,763	65,224,154	1,280,224,917	1,280,224,917	1,280,224,917	0
Apoyo a la función pública y al mejoramiento de la gestión	917,360,835	37,198,354	954,559,189.9	954,559,189	954,559,189	0
Operaciones Ajenas	297,639,928	28,025,800	325,665,727.9	325,665,728	325,665,728	0
Compromisos	0	0	0	0	0	0
Obligaciones de cumplimiento de resolución jurisdiccional	77,799,245	17,850,882	95,650,127	95,650,127	95,650,127	0
Desastres Naturales	25,299,245	27,850,882	53,150,127	53,150,127	53,150,127	0
Obligaciones	52,500,000	-10,000,000	42,500,000	42,500,000	42,500,000	0
Pensiones y Jubilaciones	550,000,000	26,874,840	576,874,840	576,874,840	576,874,840	0
Aportaciones a la Seguridad Social	550,000,000	26,874,840	576,874,840	576,874,840	576,874,840	0
Aportaciones a fondos de estabilización	0	0	0	0	0	0
Aportaciones a fondos de inversión y reestructura de pensiones	0	0	0	0	0	0
Programas de Gasto Federalizado (Gobierno Federal)	0	0	0	0	0	0
Gasto Federalizado	0	0	0	0	0	0
Participaciones a entidades federativas y municipios	9,644,997,085	-1,166,108,526	8,478,888,559	8,478,888,559	8,478,888,559	0
Costo financiero, deuda o apoyos a deudores y ahorradores de la banca	1,296,333,674	-467,391,688	828,941,986	828,941,986	828,941,986	0
Adeudos de ejercicios fiscales anteriores	300,000,000	-195,594,973	104,405,027	104,405,027	104,405,027	0
Total del Gasto	64,603,125,177	2,759,746,023	67,362,871,200	66,910,047,039	66,910,047,039	452,824,161

PROGRAMATICA

PROGRAMAS Y PROYECTOS DE INVERSIÓN
CUARTO TRIMESTRE DE 2024

EJECUTOR DE GASTO		
PROGRAMA PRESUPUESTARIO (MODALIDAD K PROYECTOS DE INVERSIÓN)		MODIFICADO
DESCRIPCION DEL PROYECTO		DEVENGADO
COMISIÓN ESTATAL DE BÚSQUEDA DE PERSONAS		
K015 - EQUIPAMIENTO PARA LA GESTION PUBLICA		1,099,903.88
ADQUISICIÓN DE BIENES MUEBLES PARA LA COMISIÓN ESTATAL DE BÚSQUEDA DE PERSONAS VILLAHERMOSA, CENTRO, TABASCO, SEXTA ETAPA.		1,099,903.88
K013 - TECNOLOGIAS DE LA INFORMACION Y COMUNICACION		510,867.48
ADQUISICIÓN DE BIENES INFORMÁTICOS PARA LA COMISIÓN ESTATAL DE BÚSQUEDA DE PERSONAS VILLAHERMOSA, CENTRO, TABASCO, QUINTA ETAPA		510,867.48
K038 - EQUIPAMIENTO PARA LA BUSQUEDA, LOCALIZACION E IDENTIFICACION DE PERSONAS DESAPARECIDAS Y NO LOCALIZADAS		451,944.12
ADQUISICIÓN DE BIENES ESPECIALIZADOS, PARA LABORATORIOS DE INVESTIGACIÓN CLÍNICA, CRIMINALÍSTICA, FORENSE Y TOXICOLÓGICO PARA REALIZAR ACCIONES DE BÚSQUEDA DE PERSONAS, VILLAHERMOSA, CENTRO, TABASCO, CUARTA ETAPA.		451,944.12
COMISION ESTATAL FORESTAL		
K015 - EQUIPAMIENTO PARA LA GESTION PUBLICA		44,989.90
ADQUISICIÓN DE EQUIPO PARA EL SEGUIMIENTO TÉCNICO A LA INICIATIVA DE FOMENTO AL DESARROLLO DE PLANTACIONES FORESTALES COMERCIALES EN EL ESTADO DE TABASCO DE LA COMISIÓN ESTATAL FORESTAL.		44,989.90
COORDINACION GENERAL DE ASUNTOS JURIDICOS		
K015 - EQUIPAMIENTO PARA LA GESTION PUBLICA		1,624,999.95
ADQUISICIÓN DE VEHÍCULOS TERRESTRES PARA LA COORDINACIÓN GENERAL DE ASUNTOS JURÍDICOS		1,624,999.95
K013 - TECNOLOGIAS DE LA INFORMACION Y COMUNICACION		171,869.08
ADQUISICIÓN DE BIENES INFORMÁTICOS DE PROCESAMIENTO DE DATOS PARA LA COORDINACIÓN GENERAL DE ASUNTOS JURÍDICOS		91,872.00

PROGRAMAS Y PROYECTOS DE INVERSIÓN
CUARTO TRIMESTRE DE 2024

EJECUTOR DE GASTO		
PROGRAMA PRESUPUESTARIO (MODALIDAD K PROYECTOS DE INVERSIÓN)	MODIFICADO	DEVENGADO
DESCRIPCION DEL PROYECTO		
	79,997.08	79,997.08
ADQUISICIÓN DE BIENES INFORMÁTICOS PARA LA COORDINACIÓN GENERAL DE ASUNTOS JURÍDICOS		
GUBERNATURA		
K015 - EQUIPAMIENTO PARA LA GESTION PUBLICA	5,623,236.72	5,623,236.72
ADQUISICIÓN DE VEHÍCULOS TERRESTRES PARA LAS ACTIVIDADES ADMINISTRATIVAS Y OPERATIVAS DE LA COORDINACIÓN GENERAL EJECUTIVA DE LA GUBERNATURA, UBICADO EN LA CIUDAD DE VILLAHERMOSA, CENTRO TABASCO.	1,540,219.99	1,540,219.99
ADQUISICIÓN DE VEHÍCULOS TERRESTRES PARA LAS ACTIVIDADES Y GESTIONES DE LA COORDINACIÓN GENERAL EJECUTIVA DE LA GUBERNATURA, UBICADO EN LA CIUDAD DE VILLAHERMOSA, CENTRO TABASCO.	3,574,999.89	3,574,999.89
ADQUISICIÓN DE MOBILIARIO DE OFICINA PARA CONTRIBUIR A LA MODERNIZACIÓN DE BIENES MUEBLES DE LA COORDINACIÓN GENERAL EJECUTIVA DE LA GUBERNATURA, UBICADA EN LA CIUDAD DE VILLAHERMOSA, CENTRO TABASCO.	508,016.84	508,016.84
INSTITUTO DE LA JUVENTUD Y EL DEPORTE DE TABASCO		
K015 - EQUIPAMIENTO PARA LA GESTION PUBLICA	358,900.00	358,900.00
ADQUISICIÓN DE VEHÍCULO UTILITARIO PARA EL SERVICIO DE LAS NECESIDADES PROPIAS DEL INSTITUTO DE LA JUVENTUD Y EL DEPORTE DE TABASCO.	358,900.00	358,900.00
K013 - TECNOLOGIAS DE LA INFORMACION Y COMUNICACION	71,846.90	71,846.90
ADQUISICIÓN DE BIENES INFORMÁTICOS IMPRESORA PARA TARJETAS PVC Y EQUIPO DE CÓMPUTO TIPO LAPTOP PARA LA DIRECCIÓN DE ATENCIÓN A LA JUVENTUD DEL PROGRAMA TARJETA INJUDET DEL INSTITUTO DE LA JUVENTUD Y EL DEPORTE DE TABASCO.	71,846.90	71,846.90
K021 - MEJORAMIENTO DE LA INFRAESTRUCTURA DEPORTIVA Y RECREATIVA	932,090.93	932,090.93

**PROGRAMAS Y PROYECTOS DE INVERSIÓN
CUARTO TRIMESTRE DE 2024**

EJECUTOR DE GASTO			
PROGRAMA PRESUPUESTARIO (MODALIDAD K PROYECTOS DE INVERSIÓN)		MODIFICADO	DEVENGADO
DESCRIPCION DEL PROYECTO			
REHABILITACIÓN ELECTROMECÁNICA DE LA ALBERCA OLÍMPICA, DEL INSTITUTO DE LA JUVENTUD Y EL DEPORTE DE TABASCO, UBICADO EN EL VELÓDROMO DE LA CIUDAD DEPORTIVA COLONIA PRIMERO DE MAYO DE VILLAHERMOSA, CENTRO, TABASCO.		932,090.93	932,090.93
JUNTA ESTATAL DE CAMINOS			
K007 - CARRETERAS		162,431,575.90	141,861,658.60
REHABILITACIÓN DE OBRA DE DRENAJE DE CONCRETO EN EL CAMINO NORTE 13, POBLADO INDEPENDENCIA C-17 KM 0+850, EN EL MUNICIPIO DE CÁRDENAS, TABASCO		565,340.67	565,340.67
REHABILITACIÓN DE TERRACERÍAS, OBRAS DE DRENAJE, TABLAESTACADO Y PAVIMENTO HIDRÁULICO DEL CAMINO OXOLOTÁN - POMOQUITA - TOMÁS GARRIDO, DEL KM 0+400 AL KM 3+700 (EN TRAMOS AISLADOS), EN EL MUNICIPIO DE TACOTALPA, TABASCO		1,209,564.32	1,209,564.32
REHABILITACIÓN TERRACERÍAS, OBRAS DE DRENAJE Y REVESTIMIENTO DEL CAMINO: CHABLÉ BAJO AMATITÁN, TRAMO LAS VEGAS - BAJO AMATITÁN, DEL KM 32+100 AL KM 44+610, EN EL MUNICIPIO DE JONUTA, TABASCO.		2,217,035.48	2,217,035.48
REHABILITACIÓN DE TERRACERÍAS, OBRAS DE DRENAJE, PAVIMENTO DE CONCRETO ASFÁLTICO Y SEÑALAMIENTO HORIZONTAL DEL CAMINO LUIS GIL PÉREZ - PABLO L. SIDAR, DEL KM 0+000 AL KM 4+700, EN EL MUNICIPIO DE CENTRO, TABASCO.		975,434.93	975,434.93
REHABILITACIÓN DE TERRACERÍAS, OBRAS COMPLEMENTARIAS Y PAVIMENTO ASFÁLTICO DEL CAMINO CUITLÁHUAC - OXOLOTÁN, DEL KM 0+000 AL KM 3+600 (TRAMOS AISLADOS), EN EL MUNICIPIO DE TACOTALPA, TABASCO.		1,452,123.79	1,452,123.79
REHABILITACIÓN DE TERRACERÍAS, OBRAS DE DRENAJE, TABLAESTACADO Y PAVIMENTO ASFÁLTICO DEL CAMINO PLAYAS DEL ROSARIO-OXOLOTÁN, TRAMO: TACOTALPA-TAPIJULAPA, DEL KM 40+000 AL KM 60+400 (EN TRAMOS AISLADOS) MPIO. TACOTALPA, TABASCO (1A ETAPA)		5,024,004.01	5,024,004.01

**PROGRAMAS Y PROYECTOS DE INVERSIÓN
CUARTO TRIMESTRE DE 2024**

EJECUTOR DE GASTO		
PROGRAMA PRESUPUESTARIO (MODALIDAD K PROYECTOS DE INVERSIÓN)	MODIFICADO	DEVENGADO
DESCRIPCION DEL PROYECTO		
REHABILITACIÓN DE TERRACERÍAS, PAVIMENTO ASFÁLTICO Y SEÑALAMIENTO HORIZONTAL DEL CAMINO TEAPA - TACOTALPA, DEL KM 0+000 AL KM 14+600 (EN TRAMOS AISLADOS), EN LOS MUNICIPIOS DE TEAPA Y TACOTALPA, TABASCO.	2,337,795.89	2,337,795.89
REHABILITACIÓN DE OBRA DE DRENAJE DEL CAMINO OXOLOTÁN - POMOQUITA - TOMÁS GARRIDO KM 1+720, EN EL MUNICIPIO DE TACOTALPA, TABASCO.	1,121,377.31	1,121,377.31
REHABILITACIÓN DE CARPETA ASFÁLTICA Y BANQUETA DEL CAMINO: ACCESO A MACUSPANA (4 CARRILES) EJE "A" Y "B" DEL KM 1+300 AL KM 1+520, TRAMOS AISLADOS, EN EL MUNICIPIO DE MACUSPANA, TABASCO.	570,956.75	570,956.75
CONSTRUCCIÓN DE PROTECCIÓN MARGINAL Y REPOSICIÓN DE TERRAPLÉN EN EL CAMINO: SANTA CRUZ - EL BELLOTE, TRAMO: AQUILES SERDÁN - EL BELLOTE KM 8+400, UBICADO EN EL MUNICIPIO DE PARAÍSO, TABASCO.	4,899,420.08	-
CONSTRUCCIÓN DE PROTECCIÓN MARGINAL Y REPOSICIÓN DE ACCESOS A PUENTES VEHICULARES DEL CAMINO: FRONTERA JONUTA TRAMO: FRONTERA - LA TIJERAS KM 53+200 Y KM 55+200, EN EL MUNICIPIO DE CENTLA, TABASCO.	2,514,700.21	2,514,700.21
REHABILITACIÓN DE PUENTE CAJÓN EN EL CAMINO PROVINCIA - SAN PEDRO KM 11+500, EN EL MUNICIPIO DE BALANCÁN, TABASCO.	2,994,138.79	2,350,172.19
REHABILITACIÓN DE PUENTE CAJÓN EN EL CAMINO PROVINCIA - SAN PEDRO KM 13+000, EN EL MUNICIPIO DE BALANCÁN, TABASCO.	2,994,674.80	2,295,655.28
REHABILITACIÓN DE CAMINO CON TUBERÍA TRANSVERSAL DE CONCRETO Y PAVIMENTO ASFÁLTICO EN EL CAMINO: FRONTERA - JONUTA TRAMO: FRONTERA - LA TIJERA KM 51+000, EN EL MUNICIPIO DE CENTLA, TABASCO.	584,753.63	-
REHABILITACIÓN DE TERRACERÍAS, OBRAS COMPLEMENTARIAS, PAVIMENTACIÓN ASFÁLTICA Y SEÑALAMIENTO HORIZONTAL DEL CAMINO MIRAFLORES - ISMATE - LOS PICHES, TRAMO: CHIQUIGUAO - MATILLAS DEL KM 8+754 AL KM 12+000, EN EL MUNICIPIO DE CENTRO, TABASCO.	10,304,580.46	10,304,580.46

**PROGRAMAS Y PROYECTOS DE INVERSIÓN
CUARTO TRIMESTRE DE 2024**

EJECUTOR DE GASTO		
PROGRAMA PRESUPUESTARIO (MODALIDAD K PROYECTOS DE INVERSIÓN)	MODIFICADO	DEVENGADO
DESCRIPCION DEL PROYECTO		
REHABILITACIÓN DE TERRACERÍAS, OBRAS COMPLEMENTARIAS Y PAVIMENTO ASFÁLTICO DEL CAMINO PLAYAS DEL ROSARIO - OXOLOTÁN DEL KM 15+700 AL KM 33+000 (EN TRAMOS AISLADOS), EN LOS MUNICIPIOS DE JALAPA Y TACOTALPA, TABASCO.	2,393,853.59	-
CONSTRUCCIÓN DE TABLAESTACADOS, TERRACERÍAS Y PAVIMENTO ASFÁLTICO DEL CAMINO: E.C. (VILLAHERMOSA - ESCÁRCEGA) - AGUA BLANCA KM 4+900, 5+600 Y 6+200, EN EL MUNICIPIO DE MACUSPANA, TABASCO.	4,215,449.16	4,215,449.16
REHABILITACIÓN DE TERRACERÍAS, PAVIMENTO ASFÁLTICO Y SEÑALAMIENTO HORIZONTAL DEL CAMINO BELÉN - LA GRANJA DEL KM 6+600 AL KM 11+340, EN EL MUNICIPIO DE MACUSPANA, TABASCO.	9,743,914.89	9,743,914.89
REHABILITACIÓN DE TERRACERÍAS, PAVIMENTO ASFÁLTICO Y SEÑALAMIENTO HORIZONTAL DEL CAMINO PASO REAL DE LA VICTORIA - SANDIAL - LA CRUZ, DEL KM 0+000 AL KM 6+900, EN TRAMOS AISLADOS, EN EL MUNICIPIO DE NACAJUCA, TABASCO.	12,701,191.01	12,701,191.01
REHABILITACIÓN DE TERRACERÍAS Y PAVIMENTO ASFÁLTICO DEL CAMINO OCCIDENTE SAN FRANCISCO - MOCTEZUMA DEL KM 0+000 AL KM 3+000, EN EL MUNICIPIO DE PARAÍSO, TABASCO.	12,336,201.89	12,336,201.89
REHABILITACIÓN DE TERRACERÍAS, PAVIMENTO ASFÁLTICO Y SEÑALAMIENTO HORIZONTAL DEL CAMINO OCCIDENTE SAN FRANCISCO - MOCTEZUMA DEL KM 3+000 AL KM 5+650, EN EL MUNICIPIO DE PARAÍSO, TABASCO.	10,999,972.14	10,999,972.14
CONSTRUCCIÓN DE PAVIMENTO DE CONCRETO HIDRÁULICO Y OBRA COMPLEMENTARIA DEL CAMINO: OXOLOTÁN - POMOQUITA - TOMÁS GARRIDO, DEL KM 1+740 AL KM 4+080, EN TRAMOS AISLADOS (5TA. ETAPA), EN EL MUNICIPIO DE TACOTALPA, TABASCO.	3,955,169.88	3,955,169.88
REHABILITACIÓN DE TERRACERÍAS, TABLESTACADO Y PAVIMENTO ASFÁLTICO DEL CAMINO GRAN PODER - AGUA BLANCA KM 1+610, EN EL MUNICIPIO DE TACOTALPA, TABASCO	2,183,206.49	2,183,206.49

**PROGRAMAS Y PROYECTOS DE INVERSIÓN
CUARTO TRIMESTRE DE 2024**

EJECUTOR DE GASTO		
PROGRAMA PRESUPUESTARIO (MODALIDAD K PROYECTOS DE INVERSIÓN)	MODIFICADO	DEVENGADO
DESCRIPCION DEL PROYECTO		
REHABILITACIÓN DE TERRACERÍAS, OBRAS COMPLEMENTARIAS Y PAVIMENTO ASFÁLTICO DEL CAMINO ANDRÉS QUINTANA ROO - EL CHILAR DEL KM 0+000 AL 5+400 (TRAMOS AISLADOS), EN EL MUNICIPIO DE TEAPA, TABASCO.	4,975,746.69	4,975,746.69
REHABILITACIÓN DE TERRACERÍAS Y REVESTIMIENTO DEL CAMINO A LA PISCIFACTORÍA, EN EL MUNICIPIO DE TEAPA, TABASCO	11,348,903.88	-
REHABILITACIÓN DE TERRACERÍAS, OBRAS COMPLEMENTARIAS, PAVIMENTACIÓN ASFÁLTICA Y SEÑALAMIENTO HORIZONTAL DEL CAMINO SANTA LUCÍA (LIM. MUNICIPAL - SANTA LUCÍA) DEL KM 3+900 AL KM 5+400, EN EL MUNICIPIO DE TENOSIQUE, TABASCO.	6,057,590.86	6,057,590.86
REHABILITACIÓN DE TERRACERÍAS, OBRAS COMPLEMENTARIAS Y PAVIMENTO ASFÁLTICO DEL CAMINO: PLAYAS DEL ROSARIO OXOLOTÁN DEL KM 1+500 AL KM 16+400 (TRAMOS AISLADOS), EN LOS MUNICIPIOS DE CENTRO Y JALAPA, TABASCO	5,114,045.55	5,114,045.55
REHABILITACIÓN DE TERRACERÍAS, PAVIMENTO ASFÁLTICO DEL CAMINO: GUANAL - EL JOBO (BOQUERÓN 3A. Y 4A. SECCIÓN) DEL KM 2+500 AL KM 7+000, EN TRAMOS AISLADOS, EN EL MUNICIPIO DE CENTRO, TABASCO.	4,344,354.31	4,344,354.31
REHABILITACIÓN DE TERRACERÍAS, OBRAS COMPLEMENTARIAS Y PAVIMENTO ASFÁLTICO DEL CAMINO: ACCESO A LA R/A. MIRAFLORES 1RA. SECCIÓN, DEL KM 0+000 AL KM 1+200, EN EL MUNICIPIO DE CENTRO, TABASCO.	4,124,196.95	4,124,196.95
REHABILITACIÓN DE TERRACERÍAS Y PAVIMENTO ASFÁLTICO DEL CAMINO ACCESO A LA R/A. PAJONAL DEL KM 0+000 AL KM 1+700, EN EL MUNICIPIO DE CENTRO, TABASCO.	4,304,217.16	4,304,217.16
REHABILITACIÓN DE TERRACERÍAS Y REVESTIMIENTO DEL CAMINO ZOPO SUR - CHIVALITO 4ª SECCIÓN, DEL KM 0+000 AL KM 5+000, EN TRAMOS AISLADOS, EN EL MUNICIPIO DE MACUSPANA, TABASCO.	1,702,411.69	1,702,411.69
REHABILITACIÓN DE TERRACERÍAS, OBRAS COMPLEMENTARIAS Y REVESTIMIENTO DEL CAMINO: FRANCISCO J. SANTAMARÍA - FEDERICO ÁLVAREZ TRAMO: EL PORTÓN - PUENTE PITAHAYA DEL KM 29+100 AL KM 38+900 (TRAMOS AISLADOS), MUNICIPIO DE MACUSPANA, TABASCO.	5,998,755.19	5,998,755.19

PROGRAMAS Y PROYECTOS DE INVERSIÓN
CUARTO TRIMESTRE DE 2024

EJECUTOR DE GASTO		
PROGRAMA PRESUPUESTARIO (MODALIDAD K PROYECTOS DE INVERSIÓN)	MODIFICADO	DEVENGADO
DESCRIPCION DEL PROYECTO		
REHABILITACIÓN DE TERRACERÍAS, OBRAS COMPLEMENTARIAS Y PAVIMENTO ASFÁLTICO DEL CAMINO BAJADAS GRANDE - MONTE GRANDE TRAMO: MACUSPANA DEL KM 13+200 AL KM 14+900, EN TRAMOS AISLADOS, MUNICIPIO DE MACUSPANA, TABASCO.	4,877,676.06	4,877,676.06
REHABILITACIÓN DE TERRACERÍAS, OBRAS COMPLEMENTARIAS Y TABLAESTACADO DEL CAMINO: LA "T" CASTAÑAL - NOYPAC KM 24+200, TRAMO: MIRAFLORES - NOYPAC, EN EL MUNICIPIO DE TACOTALPA, TABASCO.	1,789,440.09	1,789,440.09
REHABILITACIÓN DE TERRACERÍAS, OBRAS COMPLEMENTARIAS Y REVESTIMIENTO DEL CAMINO TAMULTÉ - BUENAVISTA - LA CEIBA TRAMO: MIRAMAR - LA CEIBA DEL KM 0+680 AL KM 3+600, EN EL MUNICIPIO CENTRO, TABASCO.	5,529,832.18	5,529,832.18
CONSTRUCCIÓN DE TERRACERÍAS Y TABLAESTACADO EN EL CAMINO PLAYAS DEL ROSARIO - OXOLOTÁN, TRAMO: TACOTALPA - OXOLOTÁN KM 61+000, EN EL MUNICIPIO DE TACOTALPA, TABASCO.	2,900,017.59	2,900,017.59
REHABILITACIÓN DE HOMBROS DE LA SECCIÓN DEL CAMINO: FCO. J. SANTAMARÍA - FEDERICO ÁLVAREZ, TRAMO: FRANCISCO J. SANTAMARÍA - EL PORTÓN DEL KM 0+650 AL KM 2+750, EN TRAMOS AISLADOS, EN EL MUNICIPIO DE JALAPA, TABASCO.	1,069,527.53	1,069,527.53
K008 - PUENTES	77,620,894.23	61,790,425.59
AMPLIACIÓN DE PUENTE TUBULAR VEHICULAR EN EL CAMINO GAVIOTAS TORNO LARGO - FCO. J. SANTAMARÍA TRAMO: FRANCISCO J. SANTAMARÍA (CACAO) KM 2+100, EN EL MUNICIPIO DE JALAPA, TABASCO	353,750.18	353,750.18
AMPLIACIÓN TRANSVERSAL DE PUENTE TUBULAR "EL SITIO" EN EL CAMINO ACCESO A LA R/A. EL SITIO KM 0+020, EN EL MUNICIPIO DE NACAJUCA, TABASCO	493,979.26	493,979.26
REHABILITACIÓN DE PUENTE TUBULAR VEHICULAR "EL TIGRE" EN EL CAMINO ESTACIÓN CHONTALPA - GUADALUPE VICTORIA - MIGUEL HIDALGO KM 8+100, EN EL MUNICIPIO DE HUIMANGUILLO, TABASCO	1,032,105.16	1,032,105.16

**PROGRAMAS Y PROYECTOS DE INVERSIÓN
CUARTO TRIMESTRE DE 2024**

EJECUTOR DE GASTO		
PROGRAMA PRESUPUESTARIO (MODALIDAD K PROYECTOS DE INVERSIÓN)	MODIFICADO	DEVENGADO
DESCRIPCION DEL PROYECTO		
REHABILITACIÓN DE PUENTE VEHICULAR MIXTO EN EL CAMINO NORTE 19 ENTRE W-58 Y W-63.4, POBLADO FRANCISCO I. MADERO (C-9) KM 1+960, EN EL MUNICIPIO DE CÁRDENAS, TABASCO.	2,854,362.97	2,854,362.97
REHABILITACIÓN DE PUENTE TUBULAR "LA PALMA", CAMINO: LOMAS ALEGRES 2DA. SECC. (CASTAÑAL) - ARROYO CIEGO 2DA. SECC. (JOSÉ MA. MORELOS Y PAVÓN)-PEDRO A. GONZÁLEZ, TRAMO: MACUSPANA KM 4+400 SOBRE EL RIO PUXCATÁN, EN EL MPIO. DE MACUSPANA, TAB.	4,531,677.96	4,531,677.96
AMPLIACIÓN DE PUENTE TUBULAR VEHICULAR EN EL CAMINO LÁZARO CÁRDENAS - GRACIANO SÁNCHEZ - PUENTE TAPIJULAPA KM 10+300, EN EL MUNICIPIO DE TACOTALPA, TABASCO	3,533,880.78	3,533,880.78
CONSTRUCCIÓN DE PROTECCIÓN MARGINAL Y ACCESOS EN PUENTE DE CONCRETO DEL CAMINO OXOLOTÁN - TOMÁS GARRIDO KM 1+650, EN EL MUNICIPIO DE TACOTALPA, TABASCO	1,613,361.11	1,613,361.11
REHABILITACIÓN DE PUENTE PEATONAL METÁLICO EN EL CAMINO VILLAHERMOSA - CORREGIDORA ORTÍZ - SAN JOAQUÍN TRAMO: HOSPITAL JUAN GRAHAM CASASÚS - BUENAVISTA KM 2+033.60, EN EL MUNICIPIO DE CENTRO, TABASCO.	530,151.53	530,151.53
REHABILITACIÓN DE PUENTE PEATONAL METÁLICO EN EL CAMINO PLAYAS DEL ROSARIO - OXOLOTÁN KM 14+010, EN EL MUNICIPIO DE JALAPA, TABASCO	543,660.43	543,660.43
REHABILITACIÓN DE PUENTE VEHICULAR TUBULAR "EL GRAN PODER" EN EL CAMINO: GRAN PODER - AGUA BLANCA KM 0+180, EN EL MUNICIPIO DE TACOTALPA, TABASCO.	2,643,540.60	2,643,540.60
REHABILITACIÓN DE ACCESOS DE PUENTE VEHICULAR MIXTO EN EL CAMINO GUAYACÁN - EL ROBLAR KM 3+215, EN EL MUNICIPIO DE TENOSIQUE, TABASCO.	1,009,993.48	1,009,993.48
CONSTRUCCIÓN DE PUENTE MIXTO EN EL CAMINO SANTA CRUZ - EL BELLOTE TRAMO: SANTA CRUZ - JALAPITA KM 11+300, EN EL MUNICIPIO DE CENTLA, TABASCO.	11,103,599.34	11,103,599.34
CONSTRUCCIÓN DE PROTECCIÓN DEL ACCESO A PUENTE TUBULAR "LA PALMA", EN EL CAMINO LOMAS ALEGRES 2DA. SECC. (CASTAÑAL)-ARROYO CIEGO 2DA. SECC. (JOSÉ MA. MORELOS Y PAVÓN) PEDRO A. GONZÁLEZ, KM 4+400 SOBRE RÍO PUXCATÁN, MPIO. MACUSPANA, TABASCO	814,890.67	-

**PROGRAMAS Y PROYECTOS DE INVERSIÓN
CUARTO TRIMESTRE DE 2024**

EJECUTOR DE GASTO		
PROGRAMA PRESUPUESTARIO (MODALIDAD K PROYECTOS DE INVERSIÓN)	MODIFICADO	DEVENGADO
DESCRIPCION DEL PROYECTO		
CONSTRUCCIÓN DE PUENTE MIXTO EN EL CAMINO: E.C. (E. ZAPATA - TENOSIQUE) - PO. GUAYACÁN KM 5+400, EN EL MUNICIPIO DE TENOSIQUE, TABASCO.	8,009,921.54	8,009,921.54
REHABILITACIÓN DE ACCESO A PUENTE TUBULAR EN EL CAMINO FRONTERA - JONUTA TRAMO: FRONTERA - LA TIJERA KM 35+750, EN EL MUNICIPIO DE CENTLA, TABASCO	657,502.35	657,502.35
REHABILITACIÓN DE ACCESO A PUENTE VEHICULAR DE CONCRETO EN EL CAMINO: FRONTERA - JONUTA TRAMO: FRONTERA - LA TIJERA KM 36+050, EN EL MUNICIPIO DE CENTLA, TABASCO	3,494,804.00	2,931,605.02
MANTENIMIENTO DE PILAS CENTRALES, RESANES Y REPARACIÓN DE VIGAS EN EL CLARO 1 Y 2 DEL PUENTE "LA SIERRA", UBICADO EN EL CAMINO PLAYAS DEL ROSARIO - OXOLOTÁN KM 6+640, EN EL MUNICIPIO DE CENTRO Y JALAPA, TABASCO (SEGUNDA ETAPA).	8,457,386.31	8,457,386.31
REHABILITACIÓN DE PUENTE VEHICULAR MIXTO EN EL CAMINO ACCESO A LA R/A. MIRAFLORES KM 1+800, EN EL MUNICIPIO DE CENTRO, TABASCO	9,179,021.06	2,753,706.32
MANTENIMIENTO DE PUENTE TUBULAR ENCOMIENDERO EN EL CAMINO ENCOMIENDERO NIV 7+900, EN EL MUNICIPIO DE HUIMANGUILLO, TABASCO.	581,268.26	581,268.26
REHABILITACIÓN DE PUENTE VEHICULAR TUBULAR "SAN ANDRÉS" EN EL CAMINO PARAÍSO - POTRERITOS - ZARAGOZA 4A SECCIÓN KM 11+600, EN EL MUNICIPIO DE PARAÍSO, TABASCO.	7,966,718.23	2,390,015.47
REHABILITACIÓN DE CONOS DE DERRAME A BASE DE ENROCAMIENTO EN PUENTE VEHICULAR DE CONCRETO UBICADO EN EL CAMINO TENOSIQUE - LA PALMA KM 7+100, EN EL MUNICIPIO DE TENOSIQUE, TABASCO.	5,494,885.64	4,948,827.51
ELABORACIÓN DE ESTUDIO EJECUTIVO PARA DIAGNÓSTICO ESTRUCTURAL DEL PUENTE VEHICULAR TUBULAR "EL NARANJEÑO II" Y PROPUESTA DE SOLUCIÓN, EN EL CAMINO: W-75 ENTRE N-5 Y N-23 - NARANJEÑO 2DA. SECCIÓN "B" KM 21+900, MPIO. DE CÁRDENAS, TABASCO.	2,720,433.37	816,130.01
SECRETARIA DE ADMINISTRACION E INNOVACION GUBERNAMENTAL		
K015 - EQUIPAMIENTO PARA LA GESTION PUBLICA	2,287,180.00	2,287,180.00

PROGRAMAS Y PROYECTOS DE INVERSIÓN
CUARTO TRIMESTRE DE 2024

EJECUTOR DE GASTO		
PROGRAMA PRESUPUESTARIO (MODALIDAD K PROYECTOS DE INVERSIÓN)	MODIFICADO	DEVENGADO
DESCRIPCION DEL PROYECTO		
ADQUISICIÓN DE UNIDADES VEHICULARES PARA LA SECRETARÍA DE ADMINISTRACIÓN E INNOVACIÓN GUBERNAMENTAL, EN VILLAHERMOSA, CENTRO TABASCO.	2,287,180.00	2,287,180.00
SECRETARIA DE BIENESTAR, SUSTENTABILIDAD Y CAMBIO CLIMATICO		
K018 - MEJORAMIENTO PARA LA INFRAESTRUCTURA DEL BIENESTAR SOCIAL	339,833,841.38	288,367,802.35
CONSTRUCCIÓN DE AULAS EN EL JARDÍN DE NIÑOS MARGARITA MAZA DE JUÁREZ EN EL MUNICIPIO DE BALANCÁN, VILLA EL TRIUNFO Y OBRAS COMPLEMENTARIAS.	4,505,902.10	1,351,770.63
CONSTRUCCIÓN DE AULAS DIDÁCTICAS EN EL JARDÍN DE NIÑOS "ALICIA FERNÁNDEZ GONZÁLEZ" EN EL MUNICIPIO DE CÁRDENAS, POBLADO C-33 20 DE NOVIEMBRE Y OBRAS COMPLEMENTARIAS.	3,170,765.43	951,229.63
CONSTRUCCIÓN DE AULAS DIDÁCTICAS EN EL JARDÍN DE NIÑOS "TIERRA Y LIBERTAD" EN EL MUNICIPIO DE CENTLA, EJIDO LA SABANA Y OBRAS COMPLEMENTARIAS.	4,167,455.94	1,250,236.78
CONSTRUCCIÓN DE AULAS EN LA ESCUELA PRIMARIA "LIC. TOMÁS GARRIDO CANABAL" EN EL MUNICIPIO DE CENTRO, EJIDO DOS MONTES Y OBRAS COMPLEMENTARIAS.	5,374,765.99	1,612,429.80
CONSTRUCCIÓN DE AULAS DIDÁCTICAS EN LA ESCUELA PRIMARIA "MARÍA DE LOS SANTOS CAMPOS" EN EL MUNICIPIO DE CENTRO, RANCHERÍA PASO REAL DE LA VICTORIA Y OBRAS COMPLEMENTARIAS.	1,444,988.15	433,496.45
CONSTRUCCIÓN DE AULAS DIDÁCTICAS EN LA ESCUELA PRIMARIA "MACEDONIO RIVERO RIVERO" EN EL MUNICIPIO DE CENTRO, RANCHERÍA LA LIMA Y OBRAS COMPLEMENTARIAS.	4,461,010.12	1,338,303.04
CONSTRUCCIÓN DE BARRA PERIMETRAL EN EL JARDÍN DE NIÑOS "INSURGENTES" EN EL MUNICIPIO DE CENTRO, CIUDAD DE VILLAHERMOSA, FRACCIONAMIENTO INSURGENTES.	1,714,573.84	514,372.15
CONSTRUCCIÓN DE SERVICIO SANITARIO EN LA ESCUELA PRIMARIA "SÍMBOLOS DE LA PATRIA" EN EL MUNICIPIO DE CENTRO, CIUDAD DE VILLAHERMOSA, FRACCIONAMIENTO FOVISSTE II Y OBRAS COMPLEMENTARIAS.	5,292,856.55	1,587,856.97
CONSTRUCCIÓN DE SERVICIO SANITARIO EN EL CENTRO EDUCATIVO INTEGRAL NO. 1 EN EL MUNICIPIO DE CENTRO, CIUDAD DE VILLAHERMOSA, COLONIA EL RECREO.	1,441,985.27	432,595.58

**PROGRAMAS Y PROYECTOS DE INVERSIÓN
CUARTO TRIMESTRE DE 2024**

EJECUTOR DE GASTO		
PROGRAMA PRESUPUESTARIO (MODALIDAD K PROYECTOS DE INVERSIÓN)	MODIFICADO	DEVENGADO
DESCRIPCION DEL PROYECTO		
CONSTRUCCIÓN DE AULA DIDÁCTICA EN EL JARDÍN DE NIÑOS "TABASCO" EN EL MUNICIPIO DE CENTRO, CIUDAD DE VILLAHERMOSA, COLONIA GAVIOTAS SUR SECTOR SAN JOSÉ.	744,968.70	223,490.61
CONSTRUCCIÓN DE AULAS DIDÁCTICAS EN LA ESCUELA PRIMARIA "BLANCAS MARIPOSAS" EN EL MUNICIPIO DE CENTRO, CIUDAD DE VILLAHERMOSA, FRACCIONAMIENTO BLANCAS MARIPOSAS Y OBRAS COMPLEMENTARIAS.	4,729,037.20	1,418,711.16
CONSTRUCCIÓN DE AULAS DIDÁCTICAS EN LA ESCUELA PRIMARIA "GRACIELA PINTADO DE MADRAZO" EN EL MUNICIPIO DE CENTRO, CIUDAD DE VILLAHERMOSA, COLONIA EL RECREO Y OBRAS COMPLEMENTARIAS.	3,748,136.44	1,124,440.93
CONSTRUCCIÓN DE TECHADO EN ÁREA DE IMPARTICIÓN DE EDUCACIÓN FÍSICA EN EL JARDÍN DE NIÑOS "VICENTE GUERRERO" EN EL MUNICIPIO DE COMALCALCO, CIUDAD DE COMALCALCO	1,330,414.29	399,124.29
CONSTRUCCIÓN DE AULAS DIDÁCTICAS EN LA ESCUELA PRIMARIA "LIC. BENITO JUÁREZ" EN EL MUNICIPIO DE COMALCALCO, RANCHERÍA ARROYO HONDO 1RA. SECCIÓN (GUÁCIMO) Y OBRAS COMPLEMENTARIAS.	1,780,747.85	534,224.36
CONSTRUCCIÓN DE AULAS DIDÁCTICAS EN LA ESCUELA PRIMARIA "AMORES PRESENDA VALDOS" EN EL MUNICIPIO DE CUNDUACÁN, CIUDAD DE CUNDUACÁN, COLONIA ABRAHAM DE LA CRUZ Y OBRAS COMPLEMENTARIAS.	2,800,900.63	840,270.19
CONSTRUCCIÓN DE AULAS DIDÁCTICAS EN LA ESCUELA PRIMARIA "CARLOS ROVIROSA PÉREZ" EN EL MUNICIPIO DE CUNDUACÁN, POBLADO CARLOS ROVIROSA (TULIPÁN) Y OBRAS COMPLEMENTARIAS.	1,900,480.23	570,144.07
CONSTRUCCIÓN DE AULAS EN EL JARDÍN DE NIÑOS "VENUSTIANO CARRANZA" EN EL MUNICIPIO DE JALAPA, POBLADO AQUILES SERDÁN 1RA. SECCIÓN Y OBRAS COMPLEMENTARIAS.	3,981,583.62	1,194,475.09
CONSTRUCCIÓN DE AULAS DIDÁCTICAS EN EL TELEBACHILLERATO NO. 7 EN EL MUNICIPIO DE JONUTA, POBLADO JOSÉ MARÍA PINO SUÁREZ (SAN PEDRO) Y OBRAS COMPLEMENTARIAS.	4,579,455.83	1,373,836.75

**PROGRAMAS Y PROYECTOS DE INVERSIÓN
CUARTO TRIMESTRE DE 2024**

EJECUTOR DE GASTO		
PROGRAMA PRESUPUESTARIO (MODALIDAD K PROYECTOS DE INVERSIÓN)	MODIFICADO	DEVENGADO
DESCRIPCION DEL PROYECTO		
CONSTRUCCIÓN DE AULAS DIDÁCTICAS EN EL EMSAD NO. 36 EN EL MUNICIPIO DE MACUSPANA, RANCHERÍA BITZAL 6TA. SECCIÓN Y OBRAS COMPLEMENTARIAS	4,516,278.02	1,354,883.41
CONSTRUCCIÓN DE AULAS DIDÁCTICAS EN LA ESCUELA PRIMARIA "AUGUSTO HERNÁNDEZ OLIVE" EN EL MUNICIPIO DE PARAÍSO, POBLADO FRANCISCO I. MADERO (MADERO) Y OBRAS COMPLEMENTARIAS.	2,435,536.22	730,660.87
CONSTRUCCIÓN DE AULAS DIDÁCTICAS EN EL JARDÍN DE NIÑOS "MERCEDES LANZ GONZÁLEZ" EN EL MUNICIPIO DE TACOTALPA, CIUDAD DE TACOTALPA Y OBRAS COMPLEMENTARIAS.	3,708,762.54	1,112,628.76
CONSTRUCCIÓN DE TECHADO EN ÁREA DE IMPARTICIÓN DE EDUCACIÓN FÍSICA EN EL JARDÍN DE NIÑOS "MARÍA MONTESSORI"EN EL MUNICIPIO DE TEAPA, CIUDAD DE TEAPA.	1,522,698.86	456,809.66
CONSTRUCCIÓN DE BARDA PERIMETRAL EN EL COBATAB NO. 30 EN EL MUNICIPIO DE CENTRO, CIUDAD DE VILLAHERMOSA, COLONIA GAVIOTAS NORTE.	867,269.60	260,180.88
CONSTRUCCIÓN DE AULAS DIDÁCTICAS EN LA ESCUELA PRIMARIA "HORACIO JIMÉNEZ LÓPEZ" EN EL MUNICIPIO DE EMILIANO ZAPATA, COLONIA EL PIEDRAL (TIERRA BLANCA) Y OBRAS COMPLEMENTARIAS.	2,395,971.95	718,791.59
CONSTRUCCIÓN DE BARDA PERIMETRAL EN LA ESCUELA PRIMARIA "ARCADIO ZENTELLA" EN EL MUNICIPIO DE JALPA DE MÉNDEZ, RANCHERÍA EL RÍO.	808,026.36	242,407.91
MANTENIMIENTO DE AULAS DIDÁCTICAS EN LA ESCUELA PRIMARIA "FRANCISCO J. SANTA MARÍA" EN EL MUNICIPIO DE CENTLA, RANCHERÍA IGNACIO ZARAGOZA.	68,838.86	-
CONSTRUCCIÓN DE GUARNICIONES Y BANQUETAS EN EL MUNICIPIO DE CÁRDENAS, COLONIA CENTRO, CALLE MIGUEL ORRICO DE LOS LLANOS.	2,292,131.71	2,292,131.71
CONSTRUCCIÓN DE PAVIMENTO CON CONCRETO HIDRÁULICO EN EL MUNICIPIO DE CÁRDENAS, COLONIA CENTRO, CALLE MIGUEL ORRICO DE LOS LLANOS.	11,864,798.30	11,864,798.30
CONSTRUCCIÓN DE CAMINO PRINCIPAL CON CONCRETO ASFÁLTICO EN EL MUNICIPIO DE CENTLA, RANCHERÍA BENITO JUÁREZ, SECTOR LA YUQUERA.	2,722,229.97	2,722,229.97

**PROGRAMAS Y PROYECTOS DE INVERSIÓN
CUARTO TRIMESTRE DE 2024**

EJECUTOR DE GASTO		
PROGRAMA PRESUPUESTARIO (MODALIDAD K PROYECTOS DE INVERSIÓN)	MODIFICADO	DEVENGADO
DESCRIPCION DEL PROYECTO		
CONSTRUCCIÓN DE CAMINO PRINCIPAL CON CONCRETO ASFÁLTICO EN EL MUNICIPIO DE CENTLA, RANCHERÍA FELIPE CARRILLO PUERTO NORTE (CARRILLITO).	2,994,857.72	2,994,857.72
CONSTRUCCIÓN DE CAMINO PRINCIPAL CON CONCRETO ASFÁLTICO EN EL MUNICIPIO DE CENTLA, RANCHERÍA FRANCISCO VILLA.	4,782,455.02	4,782,455.02
CONSTRUCCIÓN DE PAVIMENTO CON CONCRETO ASFÁLTICO EN EL MUNICIPIO DE CENTLA, RANCHERÍA MIGUEL HIDALGO 2DA. SECCIÓN, DIVERSAS CALLES.	1,781,025.25	1,781,025.25
CONSTRUCCIÓN DE CAMINO PRINCIPAL CON CONCRETO ASFÁLTICO EN EL MUNICIPIO DE CENTLA, RANCHERÍA VEINTISIETE DE FEBRERO.	4,579,265.90	4,579,265.90
CONSTRUCCIÓN DE CAMINO CON CONCRETO ASFÁLTICO, EN EL MUNICIPIO DE CENTRO, RANCHERÍA ALVARADO JIMBAL	4,585,625.78	4,585,625.78
CONSTRUCCIÓN DE PAVIMENTO DE CONCRETO HIDRÁULICO, EN EL MUNICIPIO DE CENTRO, RANCHERÍA LA LOMA, CALLEJÓN LAS PALMAS.	3,832,231.91	3,832,231.91
REHABILITACIÓN DE PARQUE PÚBLICO CENTRAL, EN EL MUNICIPIO DE CENTRO, VILLA OCULTZAPOTLÁN	4,516,983.48	4,516,983.48
REHABILITACIÓN DE PAVIMENTO CON CONCRETO HIDRÁULICO EN EL MUNICIPIO DE CENTRO, CIUDAD DE VILLAHERMOSA, COLONIA GAVIOTAS NORTE, CALLE LA BOLSA.	2,294,561.12	2,294,561.12
CONSTRUCCIÓN DE PAVIMENTO CON CONCRETO HIDRÁULICO EN EL MUNICIPIO DE CUNDUACÁN, CIUDAD DE CUNDUACÁN, AVENIDA PERIFÉRICO.	7,197,297.75	7,197,297.75
REHABILITACIÓN DE PAVIMENTO CON CONCRETO HIDRÁULICO EN EL MUNICIPIO DE HUIMANGUILLO, CIUDAD HUIMANGUILLO, COLONIA CONVIVENCIA, DIVERSAS CALLES	4,833,417.60	4,833,417.60
REHABILITACIÓN DE PAVIMENTO CON CONCRETO HIDRÁULICO EN EL MUNICIPIO DE HUIMANGUILLO, CIUDAD HUIMANGUILLO, COLONIA LOS ANGELES, DIVERSAS CALLES	2,284,458.85	2,284,458.85
REHABILITACIÓN DE PAVIMENTO CON CONCRETO HIDRÁULICO EN EL MUNICIPIO DE HUIMANGUILLO, CIUDAD HUIMANGUILLO, COLONIA CONVIVENCIA, CALLE CONVIVENCIA	2,353,357.66	2,353,357.66

**PROGRAMAS Y PROYECTOS DE INVERSIÓN
CUARTO TRIMESTRE DE 2024**

EJECUTOR DE GASTO		
PROGRAMA PRESUPUESTARIO (MODALIDAD K PROYECTOS DE INVERSIÓN)	MODIFICADO	DEVENGADO
DESCRIPCION DEL PROYECTO		
REHABILITACIÓN DE PAVIMENTO CON CONCRETO HIDRÁULICO EN EL MUNICIPIO DE HUIMANGUILLO, CIUDAD HUIMANGUILLO, COLONIA CENTRO, CALLE MARIANO ABASOLO	5,009,545.70	5,009,545.70
REHABILITACIÓN DE PAVIMENTO CON CONCRETO HIDRÁULICO EN EL MUNICIPIO DE HUIMANGUILLO, CIUDAD HUIMANGUILLO, COLONIA LOS FRUTALES, DIVERSAS CALLES	5,192,107.68	5,192,107.68
REHABILITACIÓN DE PAVIMENTO CON CONCRETO HIDRÁULICO EN EL MUNICIPIO DE HUIMANGUILLO, POBLADO C-32 (LICENCIADO FRANCISCO TRUJILLO GURRIA), DIVERSAS CALLES	4,479,284.79	4,479,284.79
REHABILITACIÓN DE PAVIMENTO CON CONCRETO HIDRÁULICO EN EL MUNICIPIO DE HUIMANGUILLO, POBLADO C-40 (ERNESTO AGUIRRE COLORADO), DIVERSAS CALLES	2,959,770.87	2,959,770.87
REHABILITACIÓN DE PAVIMENTO CON CONCRETO HIDRÁULICO EN EL MUNICIPIO DE HUIMANGUILLO, POBLADO C-41 (LICENCIADO CARLOS A. MADRAZO BECERRA), CALLE 2	2,827,756.78	2,827,756.78
CONSTRUCCIÓN DE CAMINO CON CONCRETO ASFALTICO EN EL MUNICIPIO DE JALAPA, EJIDO LA MONTAÑA	9,958,951.34	9,958,951.34
CONSTRUCCIÓN DE PAVIMENTO CON CONCRETO HIDRÁULICO EN EL MUNICIPIO DE JALPA DE MÉNDEZ, CIUDAD JALPA DE MÉNDEZ, BARRIO SANTA ANA, AVENIDA DUEÑAS	7,530,054.83	7,530,054.83
CONSTRUCCIÓN DE GUARNICIONES Y BANQUETAS EN EL MUNICIPIO DE JALPA DE MÉNDEZ, CIUDAD JALPA DE MÉNDEZ, BARRIO SANTA ANA, AVENIDA DUEÑAS	2,882,600.27	2,882,600.27
REHABILITACIÓN DE PAVIMENTO CONCRETO ASFÁLTICO EN EL MUNICIPIO DE JALPA DE MÉNDEZ, RANCHERÍA TOMAS GARRIDO CANABAL (SAN JOSÉ), COLONIA SANTA CLARA, DIVERSAS CALLES	2,942,999.58	2,942,999.58
REHABILITACIÓN DE CARRETERA CON CONCRETO ASFÁLTICO EN EL MUNICIPIO DE JALPA DE MÉNDEZ, RANCHERÍA AMATITÁN	8,917,495.48	8,917,495.48
REHABILITACIÓN DE ESPACIO PÚBLICO MULTIDEPORTIVO EN EL MUNICIPIO DE JALPA DE MÉNDEZ, RANCHERÍA GALEANA 2DA. SECCIÓN.	4,412,306.87	4,412,306.87
REHABILITACIÓN DE CARRETERA CON CONCRETO ASFÁLTICO EN EL MUNICIPIO DE JALPA DE MÉNDEZ, RANCHERÍA PULPITO	9,025,388.26	9,025,388.26

**PROGRAMAS Y PROYECTOS DE INVERSIÓN
CUARTO TRIMESTRE DE 2024**

EJECUTOR DE GASTO		
PROGRAMA PRESUPUESTARIO (MODALIDAD K PROYECTOS DE INVERSIÓN)	MODIFICADO	DEVENGADO
DESCRIPCION DEL PROYECTO		
CONSTRUCCIÓN DE PAVIMENTO CON CONCRETO ASFÁLTICO EN EL MUNICIPIO DE MACUSPANA, CD. DE MACUSPANA, COLONIA EL CASTAÑO, AV. PUXCATÁN.	2,762,979.06	2,762,979.06
CONSTRUCCIÓN DE PAVIMENTO CON MEZCLA ASFALTICA EN EL MUNICIPIO DE MACUSPANA, RANCHERIA EL BARRIAL	2,389,527.76	2,389,527.76
REHABILITACIÓN DE CARRETERA CON CONCRETO ASFÁLTICO EN EL MUNICIPIO DE MACUSPANA, EJIDO MORELOS, 0+000 AL 1+900 KM.	5,301,860.56	5,301,860.56
CONSTRUCCIÓN DE CARRETERA CON CONCRETO ASFÁLTICO EN EL MUNICIPIO DE MACUSPANA, RANCHERÍA JOSÉ MARÍA PINO SUÁREZ, TRAMO: "EL SARDINERO" 0+000 AL 2+800	6,753,196.33	6,753,196.33
CONSTRUCCIÓN DE CARRETERA CON CONCRETO ASFALTICO EN EL MUNICIPIO DE MACUSPANA, RANCHERÍA JOSÉ MARÍA PINO SUAREZ	4,818,992.19	4,818,992.19
REHABILITACIÓN DE CARRETERA CON CONCRETO ASFÁLTICO EN EL MUNICIPIO DE MACUSPANA, RANCHERÍA ADOLFO LÓPEZ MATEOS (CORRAL NUEVO), 0+000 AL 1+852 KM.	5,434,158.17	5,434,158.17
REHABILITACIÓN DE CARRETERA CON CONCRETO ASFÁLTICO EN EL MUNICIPIO DE MACUSPANA, POBLADO MORELOS, 4+000 AL 10+460 KM.	19,131,576.80	19,131,576.80
CONSTRUCCIÓN DE CARRETERA CON CONCRETO ASFÁLTICO EN EL MUNICIPIO DE MACUSPANA, RANCHERÍA IGNACIO ZARAGOZA (LOS ATEOS).	2,645,186.75	2,645,186.75
REHABILITACIÓN DE CAMINO CON CONCRETO ASFÁLTICO EN EL MUNICIPIO DE NACAJUCA, EJIDO ARROYO	8,694,733.18	8,694,733.18
REHABILITACIÓN DE CAMINO PRINCIPAL CON CONCRETO ASFÁLTICO EN EL MUNICIPIO DE NACAJUCA, POBLADO GUAYTALPA	4,579,113.61	4,579,113.61
REHABILITACIÓN DE PAVIMENTO CON CONCRETO ASFÁLTICO EN EL MUNICIPIO DE NACAJUCA, RANCHERÍA JIMÉNEZ, DIVERSOS CALLEJONES	1,255,221.77	1,255,221.77
REHABILITACIÓN DE PAVIMENTO CON CONCRETO HIDRÁULICO EN EL MUNICIPIO DE NACAJUCA, POBLADO MAZATEUPA, CALLE LOS PESCADORES, DE CALLE PÍPILA A CALLE DELEGACIÓN	2,995,782.62	2,995,782.62

**PROGRAMAS Y PROYECTOS DE INVERSIÓN
CUARTO TRIMESTRE DE 2024**

EJECUTOR DE GASTO		
PROGRAMA PRESUPUESTARIO (MODALIDAD K PROYECTOS DE INVERSIÓN)	MODIFICADO	DEVENGADO
DESCRIPCION DEL PROYECTO		
REHABILITACIÓN DE CAMINO PRINCIPAL CON CONCRETO ASFÁLTICO EN EL MUNICIPIO DE NACAJUCA, LOCALIDAD APARCEROS	5,363,688.02	5,363,688.02
REHABILITACIÓN DEL MERCADO PÚBLICO FAUSTO MÉNDEZ JIMÉNEZ EN EL MUNICIPIO DE TACOTALPA, CIUDAD DE TACOTALPA, COLONIA PUEBLO NUEVO.	2,368,410.32	2,368,410.32
CONSTRUCCIÓN DE PARQUE PÚBLICO EN EL MUNICIPIO DE TACOTALPA, CIUDAD DE TACOTALPA, COLONIA GRACIELA PINTADO DE MADRAZO	950,152.41	950,152.41
CONSTRUCCIÓN DE CARRETERA CON MEZCLA ASFÁLTICA EN EL MUNICIPIO DE TACOTALPA, EJIDO LÁZARO CÁRDENAS (MADRIGAL 3RA. SECCIÓN).	1,947,837.23	1,947,837.23
CONSTRUCCIÓN DE CARRETERA CON CONCRETO HIDRÁULICO EN EL MUNICIPIO DE TACOTALPA, EJIDO TOMAS GARRIDO CANABAL	3,273,483.09	3,273,483.09
CONSTRUCCIÓN DE CAMINO SACA COSECHAS EN EL MUNICIPIO DE TACOTALPA, POBLADO XICOTÉNCATL.	2,915,054.65	2,915,054.65
CONSTRUCCIÓN DE PAVIMENTO CON CONCRETO HIDRÁULICO EN EL MUNICIPIO DE TACOTALPA, RANCHERIA CEIBA 2DA. SECCIÓN (SAN LUIS), DIVERSAS CALLES.	3,691,449.33	3,691,449.33
CONSTRUCCIÓN DE GUARNICIONES Y BANQUETAS EN EL MUNICIPIO DE TEAPA, CIUDAD DE TEAPA, COLONIA CENTRO, DIVERSAS CALLES	256,990.61	256,990.61
CONSTRUCCIÓN DE PAVIMENTO CON CONCRETO HIDRÁULICO EN EL MUNICIPIO DE TEAPA, CIUDAD DE TEAPA, COLONIA CENTRO, DIVERSAS CALLES.	1,412,555.32	1,412,555.32
CONSTRUCCIÓN DE GUARNICIONES Y BANQUETAS EN EL MUNICIPIO DE TEAPA, CIUDAD DE TEAPA, COLONIA CENTRO, CALLES: EUSEBIO CASTILLO Y EDUARDO PAYRÓ.	207,641.32	207,641.32
CONSTRUCCIÓN DE PAVIMENTO CON CONCRETO HIDRÁULICO EN EL MUNICIPIO DE TEAPA, CIUDAD DE TEAPA, COLONIA CENTRO, CALLES: EUSEBIO CASTILLO Y EDUARDO PAYRÓ.	1,232,172.61	1,232,172.61
CONSTRUCCIÓN DE GUARNICIONES Y BANQUETAS EN EL MUNICIPIO DE TEAPA, CIUDAD DE TEAPA, COLONIA FLORIDA, CALLE NICOLÁS REYNÉS BEREZALUCE.	432,390.43	432,390.43

**PROGRAMAS Y PROYECTOS DE INVERSIÓN
CUARTO TRIMESTRE DE 2024**

EJECUTOR DE GASTO		
PROGRAMA PRESUPUESTARIO (MODALIDAD K PROYECTOS DE INVERSIÓN)	MODIFICADO	DEVENGADO
DESCRIPCION DEL PROYECTO		
CONSTRUCCIÓN DE PAVIMENTO CON CONCRETO HIDRÁULICO EN EL MUNICIPIO DE TEAPA, CIUDAD DE TEAPA, COLONIA FLORIDA, CALLE NICOLÁS REYNÉS BEREZALUCE	2,046,338.12	2,046,338.12
REHABILITACIÓN DEL CENTRO CULTURAL EL MIRADOR EN EL MUNICIPIO DE TEAPA, CIUDAD DE TEAPA, COLONIA CENTRO	2,422,053.91	2,422,053.91
REHABILITACIÓN DE PARQUE PÚBLICO MIGUEL HIDALGO EN EL MUNICIPIO DE TEAPA, CIUDAD DE TEAPA, COLONIA CENTRO.	1,803,637.36	1,803,637.36
REHABILITACIÓN DEL ESPACIO PÚBLICO MULTIDEPORTIVO PROF. JOSÉ LUIS RAMOS ESCUDERO EN EL MUNICIPIO DE TEAPA, CIUDAD DE TEAPA, COLONIA CENTRO (SEGUNDA ETAPA).	950,205.47	950,205.47
CONSTRUCCIÓN DE PAVIMENTO CON CONCRETO HIDRÁULICO EN EL MUNICIPIO DE TEAPA, CIUDAD DE TEAPA, COLONIA BOSQUES DE LA SIERRA.	3,218,181.71	3,218,181.71
CONSTRUCCIÓN DE PAVIMENTO CON CONCRETO HIDRÁULICO EN EL MUNICIPIO DE TEAPA, RANCHERÍA MANUEL BUELTA 2DA. SECCION, COLONIA VILLA VERDE.	1,478,471.03	1,478,471.03
CONSTRUCCIÓN DE PAVIMENTO CON CONCRETO HIDRÁULICO EN EL MUNICIPIO DE TEAPA, EJIDO VICENTE GUERRERO (LERMA).	1,244,742.33	1,244,742.33
CONSTRUCCIÓN DE PAVIMENTO CON CONCRETO HIDRÁULICO EN EL MUNICIPIO DE TEAPA, COLONIA MUNICIPAL.	1,210,360.60	1,210,360.60
CONSTRUCCIÓN DE GUARNICIONES Y BANQUETAS EN EL MUNICIPIO DE TENOSIQUE, CIUDAD DE TENOSIQUE, COLONIA MUNICIPAL, CALLE JALAPA	861,969.38	861,969.38
CONSTRUCCIÓN DE PAVIMENTO HIDRÁULICO EN EL MUNICIPIO DE TENOSIQUE, CIUDAD DE TENOSIQUE, COLONIA MUNICIPAL, CALLE JALAPA	5,880,486.14	5,880,486.14
CONSTRUCCIÓN DE GUARNICIONES Y BANQUETAS EN EL MUNICIPIO DE TENOSIQUE, CIUDAD DE TENOSIQUE, COLONIA MUNICIPAL, CALLE 8 DE SEPTIEMBRE	271,407.82	271,407.82
CONSTRUCCIÓN DE PAVIMENTO HIDRÁULICO EN EL MUNICIPIO DE TENOSIQUE, CIUDAD DE TENOSIQUE, COLONIA MUNICIPAL, CALLE 8 DE SEPTIEMBRE	1,707,639.71	1,707,639.71

**PROGRAMAS Y PROYECTOS DE INVERSIÓN
CUARTO TRIMESTRE DE 2024**

EJECUTOR DE GASTO		
PROGRAMA PRESUPUESTARIO (MODALIDAD K PROYECTOS DE INVERSIÓN)	MODIFICADO	DEVENGADO
DESCRIPCION DEL PROYECTO		
PREVISION PARA FONDO DE INFRAESTRUCTURA SOCIAL ESTATAL	-	-
CONSTRUCCIÓN DE RED DE DRENAJE SANITARIO EN EL MUNICIPIO DE JALPA DE MÉNDEZ, CIUDAD JALPA DE MÉNDEZ, BARRIO SANTA ANA, AVENIDA DUEÑAS.	1,700,876.42	1,700,876.42
REHABILITACIÓN DE RED DE DRENAJE SANITARIO EN EL MUNICIPIO TACOTALPA, EJIDO LÁZARO CÁRDENAS (MADRIGAL 3RA. SECCIÓN), CALLE PRINCIPAL	2,229,129.67	2,229,129.67
REHABILITACIÓN DE RED DE DRENAJE SANITARIO EN EL MUNICIPIO DE TEAPA, CIUDAD DE TEAPA, COLONIA CENTRO, DIVERSAS CALLES	511,569.35	511,569.35
REHABILITACIÓN DE RED DE DRENAJE SANITARIO EN EL MUNICIPIO DE TEAPA, CIUDAD DE TEAPA, COLONIA CENTRO, CALLES: EUSEBIO CASTILLO Y EDUARDO PAYRÓ.	946,810.21	946,810.21
REHABILITACIÓN DE RED DE DRENAJE SANITARIO EN EL MUNICIPIO DE TEAPA, CIUDAD DE TEAPA, COLONIA FLORIDA, CALLE NICOLÁS REYNÉS BEREZALUCE	546,868.40	546,868.40
REHABILITACIÓN DE LA RED DE AGUA ENTUBADA EN EL MUNICIPIO DE CÁRDENAS, COLONIA CENTRO, CALLE MIGUEL ORRICO DE LOS LLANOS.	780,631.01	780,631.01
CONSTRUCCIÓN DE RED DE AGUA ENTUBADA EN EL MUNICIPIO DE CENTRO, RANCHERÍA EMILIANO ZAPATA, CAMINO PRINCIPAL	6,591,817.15	6,591,817.15
REHABILITACIÓN DE TANQUE PÚBLICO DE AGUA POTABLE EN EL MUNICIPIO DE CENTRO, RANCHERÍA IXTACOMITÁN 1RA. SECCIÓN.	4,475,712.99	4,475,712.99
CONSTRUCCIÓN DE RED DE AGUA POTABLE EN EL MUNICIPIO DE JALPA DE MÉNDEZ, CIUDAD JALPA DE MÉNDEZ, BARRIO SANTA ANA, AVENIDA DUEÑAS.	418,721.46	418,721.46
CONSTRUCCIÓN DE RED DE AGUA ENTUBADA EN EL MUNICIPIO DE TACOTALPA, EJIDO PASAMONOS, CALLE PRINCIPAL	2,289,888.88	2,289,888.88
REHABILITACIÓN DEL ALUMBRADO PÚBLICO EN EL MUNICIPIO DE CÁRDENAS, COLONIA CENTRO, CALLE MIGUEL ORRICO DE LOS LLANOS.	1,195,819.37	1,195,819.37

**PROGRAMAS Y PROYECTOS DE INVERSIÓN
CUARTO TRIMESTRE DE 2024**

EJECUTOR DE GASTO		
PROGRAMA PRESUPUESTARIO (MODALIDAD K PROYECTOS DE INVERSIÓN)	MODIFICADO	DEVENGADO
DESCRIPCION DEL PROYECTO		
AMPLIACIÓN A LA RED DE ENERGÍA ELÉCTRICA EN EL MUNICIPIO DE JALPA DE MÉNDEZ, RANCHERÍA VICENTE GUERRERO 1RA. SECCIÓN.	1,689,977.69	1,689,977.69
SECRETARIA DE CULTURA		
K015 - EQUIPAMIENTO PARA LA GESTION PUBLICA	649,999.98	649,999.98
ADQUISICIÓN DE VEHÍCULOS PARA LA SECRETARÍA DE CULTURA DEL ESTADO DE TABASCO	649,999.98	649,999.98
SECRETARIA DE DESARROLLO AGROPECUARIO, FORESTAL Y PESCA		
K007 - CARRETERAS	30,289,559.95	30,289,559.95
REHABILITACIÓN DE TERRACERÍAS Y REVESTIMIENTO DEL KM. 0+000 AL KM. 2+300, CAMINO APATZINGÁN, EN EL MUNICIPIO DE BALANCÁN, TABASCO.	2,612,980.20	2,612,980.20
REHABILITACIÓN DE TERRACERÍAS Y REVESTIMIENTO DEL KM. 0+000 AL KM. 2+000, CAMINO ARROYO EL TRIUNFO, EN EL MUNICIPIO DE BALANCÁN, TABASCO.	2,329,936.62	2,329,936.62
REHABILITACIÓN DE TERRACERÍAS Y REVESTIMIENTO DEL KM. 0+000 AL KM. 3+800 EN EL CAMINO COSECHERO: EJIDO MIGUEL HIDALGO SACAOLAS, EN EL MUNICIPIO DE BALANCÁN, TABASCO.	4,852,326.49	4,852,326.49
REHABILITACIÓN DE TERRACERÍAS Y REVESTIMIENTO DEL KM. 7+600 AL 4+600, CAMINO ACCESO A PUYACATENGO, EN EL MUNICIPIO DE JALAPA, TABASCO.	2,712,816.00	2,712,816.00
REHABILITACIÓN DE TERRACERÍAS Y REVESTIMIENTO DEL KM. 0+000 AL KM. 1+500 EN EL CAMINO COSECHERO: EJIDO GUANAL 1RA. SECCIÓN, EN EL MUNICIPIO DE JALAPA, TABASCO	3,597,249.54	3,597,249.54
REHABILITACIÓN DE TERRACERÍAS Y REVESTIMIENTO DEL KM. 0+000 AL KM. 4+300, CAMINO COSECHERO: ZAPATA - AGAVE, EN EL MUNICIPIO DE JALAPA, TABASCO.	3,471,153.10	3,471,153.10
REHABILITACIÓN DE TERRACERÍAS Y REVESTIMIENTO DEL KM. 0+000 AL KM. 2+100 EN EL CAMINO COSECHERO: EJIDO LA CANDELARIA, EN EL MUNICIPIO DE MACUSPANA, TABASCO	2,523,757.45	2,523,757.45
REHABILITACIÓN DE TERRACERÍAS Y REVESTIMIENTO DEL KM. 0+000 AL KM. 1+150 EN EL CAMINO COSECHERO: TAPOTZINGO, EN EL MUNICIPIO DE NACAJUCA, TABASCO	1,477,230.55	1,477,230.55

**PROGRAMAS Y PROYECTOS DE INVERSIÓN
CUARTO TRIMESTRE DE 2024**

EJECUTOR DE GASTO		
PROGRAMA PRESUPUESTARIO (MODALIDAD K PROYECTOS DE INVERSIÓN)	MODIFICADO	DEVENGADO
DESCRIPCION DEL PROYECTO		
REHABILITACIÓN DE TERRACERÍAS Y REVESTIMIENTO DEL KM. 0+000 AL KM. 1+100 EN EL CAMINO COSECHERO: EJIDO PUYACATENGO 2DA. SECCIÓN, EN EL MUNICIPIO DE TACOTALPA, TABASCO	2,133,060.00	2,133,060.00
REHABILITACIÓN DE TERRACERÍAS Y REVESTIMIENTO DEL KM. 0+000 AL KM. 2+500, CAMINO COSECHERO: EL PALMAR, EN EL MUNICIPIO DE TENOSIQUE, TABASCO.	4,579,050.00	4,579,050.00
PREVISIONES PARA LA CONSTRUCCIÓN Y REHABILITACIÓN DE CAMINOS COSECHEROS EN EL ESTADO DE TABASCO	-	-
SECRETARIA DE EDUCACION		
K011 - MEJORAMIENTO PARA LA INFRAESTRUCTURA EDUCATIVA	405,419,650.96	336,984,195.81
MANTENIMIENTO DE TECHUMBRE EN LA TELESECUNDARIA BENITO JUÁREZ, CON CLAVE 27ETV0053G. JOSÉ MARÍA PINO SUÁREZ 1RA. SECCIÓN, MPIO. DE COMALCALCO, TABASCO. REMANENTES 2022 FAM NIVEL BÁSICO.	14,560.45	14,560.45
MANTENIMIENTO EN LOS EDIFICIOS A, B, C, D Y OBRA COMPLEMENTARIA EN LA ESCUELA SECUNDARIA TÉCNICA NO. 30, CON CLAVE 27DST0030J. LUIS GIL PÉREZ, MPIO. DE CENTRO, TABASCO. FAM BASICO 2023.	126,217.53	126,217.53
MANTENIMIENTO EN LOS EDIFICIOS A, B, C, G, H Y OBRA COMPLEMENTARIA EN LA ESCUELA TELESECUNDARIA TIERRA Y LIBERTAD, CON CLAVE 27ETV0233R. FELIPE CARRILLO PUERTO (CENTRO), MPIO. DE CENTLA, TABASCO. REMANENTES 2022 FAM NIVEL BÁSICO.	36,633.70	36,633.70
MANTENIMIENTO EN LOS SERVICIOS SANITARIOS DEL INSTITUTO TECNOLÓGICO SUPERIOR DE COMALCALCO, CON CLAVE 27MSU0001V. OCCIDENTE 3RA. SECCIÓN, MPIO. DE COMALCALCO, TABASCO REMANENTES 2022 FAM NIVEL SUPERIOR.	253,493.40	253,493.40
CONSTRUCCIÓN DE 3 AULAS, SERVICIO SANITARIO Y OBRA EXTERIOR (INCLUYE DEMOLICIÓN DE LOS EDIFICIOS D, E) EN LA ESCUELA TELESECUNDARIA GRAL. EMILIANO ZAPATA, CON CLAVE 27ETV0084Z. AZUCENA 2DA. SECC. MPIO. DE CÁRDENAS, TABASCO. FAM BÁSICO 2023.	456,872.83	456,872.83

**PROGRAMAS Y PROYECTOS DE INVERSIÓN
CUARTO TRIMESTRE DE 2024**

EJECUTOR DE GASTO		
PROGRAMA PRESUPUESTARIO (MODALIDAD K PROYECTOS DE INVERSIÓN)	MODIFICADO	DEVENGADO
DESCRIPCION DEL PROYECTO		
CONSTRUCCIÓN DE UN AULA DIDÁCTICA Y OBRA EXTERIOR, EN LA ESCUELA TELESECUNDARIA BENITO JUÁREZ GARCÍA, CON CLAVE 27ETV0457Z. AZUCENA 4TA. SECCIÓN (TORNO ALEGRE). MPIO. DE CÁRDENAS, TABASCO. FAM BÁSICO 2023.	86,202.49	86,202.49
CONSTRUCCIÓN DE UN AULA DIDÁCTICA Y OBRA EXTERIOR, (INCLUYE DEMOLICIÓN DEL EDIFICIO D), EN LA ESCUELA TELESECUNDARIA NIÑOS HÉROES, CON CLAVE 27ETV0349R. BARRA DE SAN PEDRO. MPIO. DE CENTLA, TABASCO. FAM BÁSICO 2023.	38,006.51	38,006.51
CONSTRUCCIÓN DE 1 AULA DIDÁCTICA Y OBRA EXTERIOR (INCLUYE DEMOLICIÓN DEL EDIFICIO B) EN EL JARDÍN DE NIÑOS MERCEDES CAMACHO LEÓN, CON CLAVE 27DJN0650P. IXTACOMITÁN 1RA. SECCIÓN, MPÍO. DE CENTRO, TABASCO. FAM BÁSICO 2023.	41,818.80	41,818.80
CONSTRUCCIÓN DE 2 AULAS DIDÁCTICAS Y OBRA EXTERIOR (INCLUYE DEMOLICIÓN) EN LA ESCUELA PRIMARIA EMILIANO ZAPATA, CON CLAVE 27DPR0235R. MEDELLÍN Y PIGUA 3RA. SECCIÓN, MPÍO. DE CENTRO, TABASCO. FAM BÁSICO 2023	58,857.21	58,857.21
CONSTRUCCIÓN DE 3 AULAS DIDÁCTICAS Y OBRA EXTERIOR (INCLUYE DEMOLICIÓN DE LOS EDIFICIOS A, B, C,) EN LA ESCUELA PRIMARIA JOSÉ LUIS CASTILLO OLIVÉ, CON CLAVE 27DPR1673X. LAGARTERA 2DA. SECCIÓN. MPIO. DE CENTRO, TABASCO. FAM BÁSICO 2023	165,355.61	165,355.61
CONSTRUCCIÓN DE DIRECCIÓN EN ESTRUCTURA REGIONAL Y OBRA EXTERIOR, EN LA ESCUELA PRIMARIA ZÓCIMO PÉREZ GONZÁLEZ, CON CLAVE 27DPR2019P. VILLAHERMOSA, MPIO. DE CENTRO, TABASCO. FAM BÁSICO 2023.	300,266.24	300,266.24
CONSTRUCCIÓN DE UN AULA DIDÁCTICA, SUBESTACIÓN ELÉCTRICA DE 50 KVA Y OBRA EXTERIOR, EN EL JARDÍN DE NIÑOS ESTEFANÍA CASTAÑEDA, CON CLAVE 27DJN0143K. COMALCALCO. MPIO. DE COMALCALCO, TABASCO. FAM BÁSICO 2023.	667,820.61	667,820.61
CONSTRUCCIÓN DE 2 AULAS, SERVICIO SANITARIO Y OBRA EXTERIOR, (INCLUYE DEMOLICIÓN DE LOS EDIFICIOS A, B), EN EL JARDÍN DE NIÑOS MANUEL GIL Y SÁENZ, CON CLAVE 27DJN1000U. ARENA 2DA. SECCIÓN. MPIO. DE COMALCALCO, TABASCO. FAM BÁSICO 2023.	291,975.99	291,975.99

**PROGRAMAS Y PROYECTOS DE INVERSIÓN
CUARTO TRIMESTRE DE 2024**

EJECUTOR DE GASTO		
PROGRAMA PRESUPUESTARIO (MODALIDAD K PROYECTOS DE INVERSIÓN)	MODIFICADO	DEVENGADO
DESCRIPCION DEL PROYECTO		
CONSTRUCCIÓN DE DOS AULAS, DIRECCIÓN Y OBRA EXTERIOR (INCLUYE DEMOLICIÓN DEL EDIFICIO B), EN LA ESCUELA PRIMARIA MIGUEL HIDALGO Y COSTILLA, CON CLAVE 27DPR0023O, OCCIDENTE 4TA. SECCIÓN. MPIO. DE COMALCALCO, TABASCO. FAM BÁSICO 2023.	196,790.49	196,790.49
CONSTRUCCIÓN DE 3 AULAS Y OBRA EXTERIOR (INCLUYE DEMOLICIÓN DEL EDIFICIO B), EN LA ESCUELA PRIMARIA JOSÉ MARÍA MORELOS, CON CLAVE 27DPR0999V. MORELOS PIEDRA 3RA. SECCIÓN. MPIO. DE CUNDUACÁN, TABASCO. FAM BÁSICO 2023.	265,445.17	265,445.17
CONSTRUCCIÓN DE 2 AULAS DIDÁCTICAS Y OBRA EXTERIOR EN LA ESCUELA TELESECUNDARIA LEONEL MONTEJO MARÍN, CON CLAVE 27ETV0482Y. NICOLÁS BRAVO, MPÍO. DE CUNDUACÁN, TABASCO. FAM BÁSICO 2023	80,450.21	80,450.21
CONSTRUCCIÓN DE 4 AULAS, SERVICIO SANITARIO, BARRA Y OBRA EXTERIOR (INCLUYE DEMOLICIÓN DEL EDIFICIO E), EN LA PRIMARIA ASOCIACIÓN GANADERA LOCAL, CON CLAVE 27DPR0403X. EMILIANO ZAPATA. MPIO. DE EMILIANO ZAPATA, TABASCO. FAM BÁSICO 2023.	372,626.23	372,626.23
CONSTRUCCIÓN DE 7 AULAS, ADMINISTRACIÓN, SERV. SANIT., LAB. MÚLTIPLE, ESCALERA Y O. E (INCL. DEMOL. DE LOS EDIFS B, E), EN LA SECUNDARIA MARCELINO GARCÍA JUNCO CON CLAVE 27EES0037J. HUIMANGUILLO. MPIO. HUIMANGUILLO, TABASCO. FAM BÁSICO 2023	1,401,303.41	1,401,303.41
CONSTRUCCIÓN DE 5 AULAS, SERVICIO SANITARIO EN ESTRUCTURA U-2C Y OBRA EXTERIOR (INCLUYE DEMOL. DE LOS EDIFICIOS A, B, C) EN LA PRIM. GREGORIO TORRES QUINTERO, CON CLAVE 27DPR0485X. SAN MANUEL. MPIO. DE HUIMANGUILLO, TABASCO. FAM BÁSICO 2023	210,661.12	210,661.12
CONSTRUCCIÓN DE UN AULA DIDÁCTICA, DIRECCIÓN-SERVICIO SANITARIO Y OBRA EXTERIOR, EN LA ESCUELA PRIMARIA JOSEFA ORTIZ DE DOMÍNGUEZ, CON CLAVE 27DPR1918A. SAMARIA. MPIO. DE HUIMANGUILLO, TABASCO. FAM BÁSICO 2023.	23,984.62	23,984.62
CONSTRUCCIÓN DE 12 AULAS, 2 SERVICIOS SANITARIOS, DIRECCIÓN, SUBESTACIÓN ELÉCTRICA DE 112.5 KVA Y O. E. (INCLUYE DEMOL. DEL EDIF. A), EN LA PRIM. JOSÉ N. ROVIROSA 2, CON CLAVE 27DPR0624H. MACUSPANA. MPIO. MACUSPANA, TABASCO. FAM BÁSICO 2023	1,875,976.20	1,875,976.20

**PROGRAMAS Y PROYECTOS DE INVERSIÓN
CUARTO TRIMESTRE DE 2024**

EJECUTOR DE GASTO		
PROGRAMA PRESUPUESTARIO (MODALIDAD K PROYECTOS DE INVERSIÓN)	MODIFICADO	DEVENGADO
DESCRIPCION DEL PROYECTO		
CONSTRUCCIÓN DE 9 AULAS, DIRECCIÓN, SERV. SANIT. Y O. E. (INCL. DEMOL. DE LOS EDIFS. A, B, D, E Y F), EN LA PRIM. PROFR. FLORENCIO JIMÉNEZ GARCÍA, CON CLAVE 27DPR0900V. TENOSIQUE DE PINO SUÁREZ. MPIO. DE TENOSIQUE, TABASCO- FAM BÁSICO 2023.	2,626,366.18	2,626,366.18
CONSTRUCCIÓN DE 6 AULAS, DIRECCIÓN, SERV. SANIT. Y OBRA EXTERIOR (INCL. DEMOL. DE LOS EDIFS. A, B, D, E, F Y G) EN LA PRIMARIA LIC. JUSTO SIERRA MÉNDEZ, CON CLAVE 27DPR0879I. ARENA DE HIDALGO, MPIO. DE TENOSIQUE, TABASCO. FAM BÁSICO 2023.	310,837.92	310,837.92
CONSTRUCCIÓN DE SUBESTACIÓN ELÉCTRICA DE 100 KVA Y OBRA EXTERIOR EN LA ESCUELA TELESECUNDARIA ÁLVARO OBREGÓN, CON CLAVE 27ETV00056D. PLAYITA, MPIO. DE CUNDUACÁN. TABASCO. REMANENTES 2023 FAM NIVEL BÁSICO.	486,231.10	486,231.10
CONSTRUCCIÓN DE SERVICIO SANITARIO RURAL Y OBRA EXTERIOR EN LA ESCUELA PRIMARIA MANUEL CAMPOS PAYRÓ, CON CLAVE 27DPR1816D. AGAPITO DOMÍNGUEZ CANABAL, MPIO. DE HUIMANGUILLO. TABASCO. REMANENTES 2023 FAM NIVEL BÁSICO.	21,175.76	21,175.76
MANTENIMIENTO EN LOS EDIFICIOS A Y B, EN LA ESCUELA TELESECUNDARIA BENITO JUÁREZ GARCÍA, CON CLAVE 27ETV0457Z. AZUCENA 4TA. SECCIÓN (TORNO ALEGRE). MPIO. DE CÁRDENAS, TABASCO. FAM BÁSICO 2023.	173,383.86	173,383.86
MANTENIMIENTO EN LOS EDIFICIOS A, B, C, D Y OBRA COMPLEMENTARIA, EN LA ESCUELA SECUNDARIA MIGUEL HIDALGO Y COSTILLA, CON CLAVE 27EES0005R. MIGUEL HIDALGO 2DA. SECCIÓN A (EL EDÉN). MPIO. DE CÁRDENAS, TABASCO. FAM BÁSICO 2023.	528,481.88	528,481.88
MANTENIMIENTO EN LOS EDIFICIOS A, B Y OBRA COMPLEMENTARIA, EN LA ESCUELA TELESECUNDARIA NIÑOS HÉROES, CON CLAVE 27ETV0349R. BARRA DE SAN PEDRO. MPIO. CENTLA, TABASCO. FAM BÁSICO 2023.	131,192.19	131,192.19
MANTENIMIENTO EN LOS EDIFICIOS A, B, C, Y OBRA COMPLEMENTARIA, EN EL JARDÍN DE NIÑOS ESTEFANÍA CASTAÑEDA, CON CLAVE 27DJN0143K. COMALCALCO. MPIO. DE COMALCALCO, TABASCO. FAM BÁSICO 2023.	35,173.87	35,173.87

**PROGRAMAS Y PROYECTOS DE INVERSIÓN
CUARTO TRIMESTRE DE 2024**

EJECUTOR DE GASTO		
PROGRAMA PRESUPUESTARIO (MODALIDAD K PROYECTOS DE INVERSIÓN)	MODIFICADO	DEVENGADO
DESCRIPCION DEL PROYECTO		
MANTENIMIENTO EN LOS EDIFICIOS A, B, C, D Y OBRA COMPLEMENTARIA EN EL JARDÍN DE NIÑOS TABASCO, CON CLAVE 27DJN0300K. VILLAHERMOSA, MPIO. DE CENTRO, TABASCO. REMANENTES 2023 FAM NIVEL BÁSICO.	2,148,379.31	2,148,379.31
MANTENIMIENTO EN LOS EDIFICIOS A, B Y OBRA COMPLEMENTARIA EN LA ESCUELA TELESECUNDARIA ÁLVARO OBREGÓN, CON CLAVE 27ETV0056D. PLAYITA, MPIO. DE CUNDUACÁN, TABASCO. REMANENTES 2023 FAM NIVEL BÁSICO.	121,688.07	121,688.07
MANTENIMIENTO EN LOS EDIFICIOS A, B, C Y OBRA COMPLEMENTARIA EN LA ESCUELA PRIMARIA MANUEL CAMPOS PAYRÓ, CON CLAVE 27DPR1816D. AGAPITO DOMÍNGUEZ CANABAL, MPIO. DE HUIMANGUILLO. TABASCO. REMANENTES 2023 FAM NIVEL BÁSICO.	152,680.00	152,680.00
CONSTRUCCIÓN DE 2 AULAS DIDÁCTICAS EN ESTRUCTURA U-1C Y OBRA EXTERIOR EN EL COLEGIO DE BACHILLERES PLANTEL NÚM. 41, CON CLAVE 27ECB0045U. MIGUEL HIDALGO 2DA. SECCIÓN A (EL EDÉN). MPIO. DE CÁRDENAS, TABASCO. FAM MEDIA SUPERIOR 2023.	22,928.89	22,928.89
CONSTRUCCIÓN DE 1 AULA DIDÁCTICA DE 2 E.E. EN ESTRUCTURA U1-C Y OBRA EXTERIOR, EN EL COLEGIO DE BACHILLERES PLANTEL NÚM. 39, CON CLAVE 27ECB0043W. EL TIGRE. MPIO. DE NACAJUCA, TABASCO. FAM MEDIA SUPERIOR 2023.	89,641.00	89,641.00
MANTENIMIENTO EN EL EDIFICIO A, EN EL CENTRO DE ESTUDIOS TECNOLÓGICOS INDUSTRIAL Y DE SERVICIOS NÚM. 40, CON CLAVE 27DCT0006I. CUNDUACÁN. MPIO. DE CUNDUACÁN, TABASCO. FAM MEDIA SUPERIOR 2023.	82,376.19	82,376.19
MANTENIMIENTO EN LOS EDIFICIOS A, B Y C EN EL CENTRO DE CAPACITACIÓN PARA EL TRABAJO INDUSTRIAL NÚM. 44, CON CLAVE 27DBT0001O. EL BAJÍO 1RA. SECCIÓN, MPIO. DE CÁRDENAS, TABASCO. REMANENTES 2023 FAM NIVEL MEDIA SUPERIOR.	55,923.59	55,923.59
CONCLUSIÓN DE LA 2DA. ETAPA DE LA UNIDAD ACADÉMICA DEPARTAMENTAL TIPO III EN PLANTA ALTA Y O. E. EN EL INSTITUTO TECNOLÓGICO DE LA ZONA OLMECA CON CLAVE 27MSU0020J. OCUILTZAPOTLÁN, MPIO. CENTRO, TABASCO. REMANENTES 2023 FAM NIVEL SUPERIOR.	197,180.06	197,180.06

**PROGRAMAS Y PROYECTOS DE INVERSIÓN
CUARTO TRIMESTRE DE 2024**

EJECUTOR DE GASTO			
PROGRAMA PRESUPUESTARIO (MODALIDAD K PROYECTOS DE INVERSIÓN)		MODIFICADO	DEVENGADO
DESCRIPCION DEL PROYECTO			
MANTENIMIENTO DE BIBLIOTECA, CENTRO DE INFORMACIÓN INTEGRAL Y OBRA COMPLEMENTARIA EN LA UNIVERSIDAD POLITÉCNICA DEL CENTRO, CON CLAVE 27MSU0035L. TUMBULUSHAL, MPIO. CENTRO, TABASCO. REMANENTES 2022 FAM NIVEL SUPERIOR.		608,233.91	608,233.91
CONSTRUCCIÓN DE SERVICIO SANITARIO Y OBRA EXTERIOR EN EL JARDÍN DE NIÑOS 5 DE MAYO, CON CLAVE 27DJN0043L. ANACLETO CANABAL 3RA. SECCIÓN, MPIO. CENTRO. TABASCO. REMANENTES 2023 FAM NIVEL BÁSICO.		302,891.87	302,891.87
CONSTRUCCIÓN DE SERVICIO SANITARIO A CIRCULACIÓN Y OBRA EXTERIOR EN LA ESCUELA PRIMARIA MANUEL BARTLETT BAUTISTA, CON CLAVE 27DPR0263N. VILLA EL CIELO, MPIO. DE CENTRO. TABASCO. REMANENTES 2023 FAM NIVEL BÁSICO.		481,662.23	481,662.23
CONSTRUCCIÓN DE CERCA DE MALLA Y ACCESO EN LA ESCUELA PRIMARIA JUAN ESCUTIA, CON CLAVE 27DPR0307U. GREGORIO MÉNDEZ 3RA. SECCIÓN, MPIO. DE COMALCALCO, TABASCO. REMANENTES 2023 FAM NIVEL BÁSICO.		187,514.22	187,514.22
CONSTRUCCIÓN DE SERVICIO SANITARIO CIRCULACIÓN Y OBRA EXTERIOR EN LA PRIMARIA BENITO JUÁREZ, CON CLAVE 27DPR0364L. HUACAPA Y AMESTOY, MPIO. CUNDUACÁN. TABASCO. REMANENTES 2023 FAM NIVEL BÁSICO.		151,906.70	151,906.70
CONSTRUCCIÓN DE BARRA PERIMETRAL EN LA ESCUELA PRIMARIA REGINO HERNÁNDEZ LLERGO, CON CLAVE 27DPR2023B. HUIMANGO 1RA. SECCIÓN (EL DREN), MPIO. DE CUNDUACÁN TABASCO. REMANENTES 2023 FAM NIVEL BASICO.		185,228.22	185,228.22
CONSTRUCCIÓN DE SERVICIO SANITARIO A CIRCULACIÓN Y OBRA EXTERIOR EN LA ESCUELA PRIMARIA GENERAL VICENTE GUERRERO, CON CLAVE 27DPR0578M. SANTA LUCÍA, MPIO. DE JALPA DE MÉNDEZ. TABASCO. REMANENTES 2023 FAM NIVEL BÁSICO.		860,756.96	860,756.96
CONSTRUCCIÓN DE SUBESTACIÓN ELÉCTRICA DE 37.5 KVA Y OBRA EXTERIOR EN LA ESCUELA PRIMARIA TOMAS RODRÍGUEZ SASTRE, CON CLAVE 27DPB0033U. EL PASTAL, MPIO. DE NACAJUCA, TABASCO. REMANENTES 2023 FAM NIVEL BÁSICO.		137,185.17	137,185.17

**PROGRAMAS Y PROYECTOS DE INVERSIÓN
CUARTO TRIMESTRE DE 2024**

EJECUTOR DE GASTO		
PROGRAMA PRESUPUESTARIO (MODALIDAD K PROYECTOS DE INVERSIÓN)	MODIFICADO	DEVENGADO
DESCRIPCION DEL PROYECTO		
CONSTRUCCIÓN DE SERVICIO SANITARIO EN EL JARDÍN DE NIÑOS TOMAS RODRÍGUEZ SASTRE, CON CLAVE 27DCC0096A. SIMÓN BOLIVAR, MPÍO DE NACAJUCA. ECONOMÍAS REMANENTES 2022 (FAM NIVEL BÁSICO).	450,660.19	450,660.19
CONSTRUCCIÓN DE SUBESTACIÓN ELÉCTRICA DE 150 KVA EN LA ESCUELA PRIMARIA GREGORIO BELTRÁN BASTAR, CON CLAVE 27DPR1451N. CD. DE TEAPA, MPIO. DE TEAPA. TABASCO. REMANENTES 2023 FAM NIVEL BÁSICO.	12,045.63	12,045.63
MANTENIMIENTO DE LOS EDIFICIOS A, B Y OBRA COMPLEMENTARIA EN LA ESCUELA TELESECUNDARIA BELISARIO DOMÍNGUEZ, CON CLAVE 27ETV0226H. PROFESOR CAPARROSO 2DA. SECCIÓN, MPÍO DE MACUSPANA. ECONOMÍAS REMANENTES 2021 (FAM NIVEL BÁSICO).	46,053.80	46,053.80
MANTENIMIENTO EN LOS EDIFICIOS A, B, C Y OBRA COMPLEMENTARIA EN EL JARDÍN DE NIÑOS AMADO NERVO, CON CLAVE 27DJN0049F. FRONTERA, MPIO. DE CENTLA. TABASCO. REMANENTES 2023 FAM NIVEL BÁSICO.	1,338,575.30	1,338,575.30
MANTENIMIENTO EN LOS EDIFICIOS A, B, C Y OBRA COMPLEMENTARIA EN EL JARDÍN DE NIÑOS 5 DE MAYO, CON CLAVE 27DJN0043L. ANACLETO CANABAL 3RA. SECCIÓN, MPIO. CENTRO. TABASCO. REMANENTES 2023 FAM NIVEL BÁSICO.	307,763.00	307,763.00
MANTENIMIENTO DEL SISTEMA DE DRENAJE Y AGUA PLUVIAL EN LA PRIMARIA DR. TOMÁS DÍAZ BARTLETT, CON CLAVE 27DPR0127J. VILLAHERMOSA, MPIO. CENTRO. TABASCO. REMANENTES 2023 FAM NIVEL BÁSICO.	97,659.60	97,659.60
MANTENIMIENTO EN EL EDIFICIO A Y OBRA COMPLEMENTARIA EN LA ESCUELA SECUNDARIA TÉCNICA 1, CON CLAVE 27DST0001O. VILLAHERMOSA, MPIO. CENTRO, TABASCO. REMANENTES 2023 FAM NIVEL BÁSICO.	23,995.37	23,995.37
MANTENIMIENTO EN LOS EDIFICIOS A, B, C Y D EN LA ESCUELA TELESECUNDARIA REYNALDA MÉNDEZ CÓRDOVA, CON CLAVE 27ETV0182A. PATASTAL 1RA. SECCIÓN, MPIO. DE COMALCALCO. TABASCO. REMANENTES 2023 FAM NIVEL BÁSICO.	1,003,301.76	1,003,301.76

**PROGRAMAS Y PROYECTOS DE INVERSIÓN
CUARTO TRIMESTRE DE 2024**

EJECUTOR DE GASTO		
PROGRAMA PRESUPUESTARIO (MODALIDAD K PROYECTOS DE INVERSIÓN)	MODIFICADO	DEVENGADO
DESCRIPCION DEL PROYECTO		
MANTENIMIENTO EN LOS EDIFICIOS A, B, C, D, E, F Y OBRA COMPLEMENTARIA EN LA TELESECUNDARIA GREGORIO MÉNDEZ MAGAÑA, CON CLAVE 27ETV0127H. CEIBA 1RA. SECCIÓN (JAHUACTAL), MPIO. CUNDUACÁN TABASCO. REMANENTES 2023 FAM NIVEL BÁSICO.	557,770.93	557,770.93
MANTENIMIENTO EN LOS EDIFICIOS A, B, C Y OBRA COMPLEMENTARIA EN LA PRIMARIA REPÚBLICA DE ARGENTINA, CON CLAVE 27DPR0353F. DOS CEIBAS, MPIO. CUNDUACÁN TABASCO. REMANENTES 2023 FAM NIVEL BÁSICO.	1,310,626.56	1,310,626.56
ADQUISICIÓN DE BIENES INFORMÁTICOS PARA LOS SERVICIOS DE EDUCACIÓN ESPECIAL (69 USAER Y 3 CAM) DE 16 MUNICIPIOS DEL ESTADO DE TABASCO, A CARGO DE LA SECRETARÍA DE EDUCACIÓN DE TABASCO.	862,296.25	862,296.25
ADQUISICIÓN DE EQUIPAMIENTO TECNOLÓGICO PARA UN AULA MULTISENSORIAL, ESPACIO EQUIPADO CON FINES EDUCATIVOS Y TERAPÉUTICOS, UBICADO EN EL CAM NO. 23 DEL MUNICIPIO DE CENTRO, TAMULTÉ DE LAS SABANAS.	749,940.00	749,940.00
MANTENIMIENTO EN LOS EDIFICIOS A, B, C, H, I EN EL CBTIS NÚM. 167, CON CLAVE 27DCT0003L. CD. EMILIANO ZAPATA. MPIO. EMILIANO ZAPATA, TABASCO. REMANENTES 2023 FAM NIVEL MEDIA SUPERIOR	89,132.44	89,132.44
CONSTRUCCIÓN DE LA 1RA. ETAPA DE LA BIBLIOTECA COMUNITARIA EN LA UNIDAD ACADÉMICA DE VILLA VICENTE GUERRERO DE LA UIET CON CLAVE 27EIU0002E. VICENTE GUERRERO. MPIO. CENTLA, TABASCO. FAM SUPERIOR 2023.	1,233,662.23	1,233,662.23
CONSTRUCCIÓN DE LA 1RA. ETAPA DE LA BIBLIOTECA COMUNITARIA EN LA UNIDAD ACADÉMICA DE VILLA TAMULTÉ DE LAS SABANAS DE LA UIET CON CLAVE 27EIU0003D. TAMULTÉ DE LAS SABANAS. MPIO. CENTRO, TABASCO. FAM SUPERIOR 2023	1,912,425.13	1,912,425.13
CONSTRUCCIÓN DE MURO DE CONTENCIÓN EN LA DIVISIÓN ACADÉMICA DE CIENCIAS DE LA SALUD DE LA UNIVERSIDAD JUÁREZ AUTÓNOMA DE TABASCO, CON CLAVE 27USU1966L. VILLAHERMOSA. MPIO. CENTRO, TABASCO. FAM SUPERIOR 2023.	764,620.14	764,620.14

**PROGRAMAS Y PROYECTOS DE INVERSIÓN
CUARTO TRIMESTRE DE 2024**

EJECUTOR DE GASTO		
PROGRAMA PRESUPUESTARIO (MODALIDAD K PROYECTOS DE INVERSIÓN)	MODIFICADO	DEVENGADO
DESCRIPCION DEL PROYECTO		
TERMINACIÓN DEL 2DO. NIVEL DEL EDIFICIO DE LAB. DE ELÉCTRICA, ELECTRÓNICA Y MECÁNICA ELÉCTRICA EN LA DIVISIÓN ACADÉMICA DE INGENIERÍA Y ARQUITECTURA DE LA UJAT CON CLAVE 27USU2252W. CUNDUACÁN. MPIO. DE CUNDUACÁN, TABASCO. FAM SUPERIOR 2023.	166,368.45	166,368.45
CONSTRUCCIÓN DE LA 1RA. ETAPA DEL AUDITORIO INSTITUCIONAL "ANDRÉS MANUEL LÓPEZ OBRADOR" DEL INSTITUTO TECNOLÓGICO SUPERIOR DE VILLA LA VENTA, CON CLAVE 27MSU0007P. LA VENTA. MPIO. HUIMANGUILLO. FAM SUPERIOR 2023.	1,345,226.70	1,345,226.70
CONSTRUCCIÓN DE CERCA PERIMETRAL EN LA DIVISIÓN ACADÉMICA MULTIDISCIPLINARIA DE JALPA DE MÉNDEZ DE LA UNIVERSIDAD JUÁREZ AUTÓNOMA DE TABASCO, CON CLAVE 27USU0002C. RIBERA ALTA, MPIO. JALPA DE MÉNDEZ. TABASCO. FAM SUPERIOR 2023.	821,691.74	821,691.74
CONSTRUCCIÓN DE UN AULA MAGNA, SUBESTACIÓN ELÉCTRICA DE 150 KVA Y TECHUMBRE, EN EL INSTITUTO DE EDUCACIÓN SUPERIOR DEL MAGISTERIO, CON CLAVE 27DLT0002U. CD. NACAJUCA, MPIO. DE NACAJUCA, TABASCO. FAM SUPERIOR 2023.	3,165,447.20	3,165,447.20
CONSTRUCCIÓN DE LA TECHUMBRE EN EL INSTITUTO TECNOLÓGICO DE HUIMANGUILLO, CON CLAVE 27MSU0056Y. EN LA CD. DE HUIMANGUILLO, MPIO. DE HUIMANGUILLO TABASCO. REMANENTES 2023 FAM NIVEL SUPERIOR	22,853.58	22,853.58
MANTENIMIENTO GENERAL DE LA INFRAESTRUCTURA EXISTENTE EN EL CAMPUS UNIVERSITARIO. ETAPA 4 DE LA UNIVERSIDAD POPULAR DE LA CHONTALPA CON CLAVE 27MSU0025E. PASO Y PLAYA. MPIO. CÁRDENAS, TABASCO. FAM SUPERIOR 2023.	8,819,717.51	8,819,717.51
MANTENIMIENTO EN LOS EDIFICIOS 1, 2, 3, 4, 5, 6, 7 Y 8, BIBLIOTECA Y EN ÁREAS DEPORTIVAS DE LA UNIVERSIDAD TECNOLÓGICA DE TABASCO, CON CLAVE 27MSU0022H. PARRILLA LL, MPIO. DE CENTRO, TABASCO. FAM SUPERIOR 2023.	294,875.64	294,875.64
MANTENIMIENTO DE LOS EDIFICIOS MULTIFUNCIONAL, SALAS DE UMAS, EDIFICIO H Y CICART EN LA DIVISIÓN ACADÉMICA DE CIENCIAS BIOLÓGICAS DE LA UJAT, CON CLAVE 27USU0006Z. VILLAHERMOSA. MPIO. CENTRO, TABASCO. FAM SUPERIOR 2023.	10,216,415.90	10,216,415.90

**PROGRAMAS Y PROYECTOS DE INVERSIÓN
CUARTO TRIMESTRE DE 2024**

EJECUTOR DE GASTO		
PROGRAMA PRESUPUESTARIO (MODALIDAD K PROYECTOS DE INVERSIÓN)	MODIFICADO	DEVENGADO
DESCRIPCION DEL PROYECTO		
MANTENIMIENTO DEL TALLER DE ALIMENTOS, EDIFICIOS 1, 2 Y OBRA COMPLEMENTARIA DE LA UNIVERSIDAD INTERCULTURAL DEL ESTADO DE TABASCO CON CLAVE 27EIU0001F. OXOLOTÁN. MPIO. TACOTALPA, TABASCO. FAM SUPERIOR 2023.	42,961.89	42,961.89
MANTENIMIENTO DE LOS EDIFICIOS K Y Ñ EN EL INSTITUTO TECNOLÓGICO DE VILLAHERMOSA, CON CLAVE 27MSU0180X. VILLAHERMOSA, MPIO. CENTRO, TABASCO. REMANENTES 2023 FAM NIVEL SUPERIOR.	385,919.82	385,919.82
MANTENIMIENTO DE LOS EDIFICIOS C, D Y OBRA COMPLEMENTARIA EN EL INSTITUTO TECNOLÓGICO SUPERIOR DE LA REGIÓN SIERRA CON CLAVE 27MSU0011B. FRANCISCO JAVIER MINA (ARGENTINA) MPIO. TEAPA, TABASCO. REMANENTES 2023 FAM NIVEL SUPERIOR.	301,638.81	301,638.81
MANTENIMIENTO DE SUBESTACIONES ELÉCTRICAS EN EL INSTITUTO TECNOLÓGICO SUPERIOR DE LA REGIÓN SIERRA CON CLAVE 27MSU0011B. FRANCISCO JAVIER MINA (ARGENTINA) MPIO. TEAPA, TABASCO. REMANENTES 2023 FAM NIVEL SUPERIOR.	12,592.57	12,592.57
MANTENIMIENTO GENERAL EN EL EDIFICIO DE DOCENCIA DE LA UNIVERSIDAD TECNOLÓGICA DEL USUMACINTA, CON CLAVE 27MSU0028B, CD. EMILIANO ZAPATA, MPIO. DE EMILIANO ZAPATA, TABASCO. PRODUCTOS FINANCIEROS 2023. (FAM SUPERIOR).	322,559.15	322,559.15
ADQUISICIÓN DE EQUIPAMIENTO EDUCATIVO, PARA 17 PLANTELES EN 11 MUNICIPIOS (NIVEL BÁSICO 2024) EN EL ESTADO DE TABASCO. ALCANCE ESTATAL. FAM BASICO 2024	2,090,343.04	2,090,343.04
ADQUISICIÓN DE EQUIPAMIENTO EDUCATIVO, PARA 12 PLANTELES EN 7 MUNICIPIOS (NIVEL BÁSICO 2024) EN EL ESTADO DE TABASCO. ALCANCE ESTATAL. FAM BASICO 2024.	2,326,946.59	2,326,946.59
ADQUISICIÓN DE MOBILIARIO PARA LOS PLANTELES DE NIVEL TELESECUNDARIA CON CARGO DE LA SECRETARÍA DE EDUCACIÓN DE TABASCO. VILLAHERMOSA, MPIO. DE CENTRO, TABASCO. REMANENTES 2023 NIVEL BÁSICO.	1,299,745.20	1,299,745.20

**PROGRAMAS Y PROYECTOS DE INVERSIÓN
CUARTO TRIMESTRE DE 2024**

EJECUTOR DE GASTO		
PROGRAMA PRESUPUESTARIO (MODALIDAD K PROYECTOS DE INVERSIÓN)	MODIFICADO	DEVENGADO
DESCRIPCION DEL PROYECTO		
CONSTRUCCIÓN DE 4 AULAS, DIRECCIÓN, SERV. SANIT. A CIRCULACIÓN Y O. E. (INC. DEMOL. DEL EDIFICIO D) EN LA PRIMARIA FRANCISCO GONZÁLEZ BOCANEGRA CON CLAVE 27DPR1184H. BENITO JUÁREZ (CAMPO MAGALLANES), MPIO. CÁRDENAS, TABASCO. FAM BÁSICO 2024	4,395,399.00	4,103,945.13
CONSTRUCCIÓN DE 8 AULAS, DIRECCIÓN, SERV. SANIT. Y O. E. (INCLUYE DEMOL. DE LOS EDIFS. A,B,C,D,E, E´,F,G,H, I,J,K) EN LA PRIM. AQUILES SERDÁN, CON CLAVE 27DPR1367P. SANTANA 2DA. SECCIÓN B (LA PALMA), MPIO. CÁRDENAS, TABASCO. FAM BÁSICO 2024	8,237,398.40	8,237,398.40
CONSTRUCCIÓN DE 1 AULA Y OBRA EXTERIOR EN EL JARDÍN DE NIÑOS VIOLETA TRUJILLO CÁRDENAS, CON CLAVE 27DJN0054R. POBLADO C-14 GENERAL PLUTARCO ELÍAS CALLES. MPÍO. DE CÁRDENAS, TABASCO. FAM BÁSICO 2024.	668,972.19	200,691.66
CONSTRUCCIÓN DE 2 AULAS, DIRECCIÓN, SERV. SANIT. Y O. E. (INCLUYE DEMOL. DE LOS EDIFICIOS D Y E) EN LA PRIMARIA GRAL. IGNACIO LÓPEZ RAYÓN, CON CLAVE 27DPR0123N. AZUCENA 4TA. SECCIÓN (TORNO ALEGRE), MPIO. CÁRDENAS, TABASCO. FAM BÁSICO 2024.	2,341,526.90	2,341,526.90
CONSTRUCCIÓN DE SUBESTACIÓN ELÉCTRICA DE 50 KVA EN EL JARDÍN DE NIÑOS VIOLETA TRUJILLO CÁRDENAS, CON CLAVE 27DJN0034D. GOBERNADOR CRUZ, MPIO. DE CENTLA, TABASCO. FAM BÁSICO 2024.	2,056,791.36	2,056,791.36
CONSTRUCCIÓN DE 4 AULAS Y OBRA EXTERIOR (INCLUYE DEMOLICIÓN DE LOS EDIFICIOS. A, B, D, E, F) EN LA ESCUELA PRIMARIA EMMA BERTHA DARWIN DE VIDAL, CON CLAVE 27DPR1741D. ANACLETO CANABAL 2DA. SECCIÓN, MPIO. CENTRO, TABASCO. FAM BÁSICO 2024.	2,911,105.85	2,445,221.46
CONSTRUCCIÓN DE 2 AULAS, SUBESTACIÓN ELÉCTRICA DE 75 KVA Y OBRA EXTERIOR (INCLUYE DEMOLICIÓN DEL EDIFICIO A) EN LA ESCUELA PRIMARIA EMILIO PORTES GIL, CON CLAVE 27DPR0180E. BUENA VISTA 1RA. SECCIÓN, MPIO. CENTRO, TABASCO. FAM BÁSICO 2024.	2,318,958.54	695,687.56
CONSTRUCCIÓN DE 2 AULAS, DIRECCIÓN Y OBRA EXTERIOR (INCLUYE DEMOLICIÓN DEL EDIFICIO B) EN EL JARDÍN DE NIÑOS VIOLETA TRUJILLO CÁRDENAS, CON CLAVE 27DJN0301J. VILLAHERMOSA, MPIO. DE CENTRO, TABASCO. FAM BÁSICO 2024.	2,080,577.27	2,080,577.27

**PROGRAMAS Y PROYECTOS DE INVERSIÓN
CUARTO TRIMESTRE DE 2024**

EJECUTOR DE GASTO		
PROGRAMA PRESUPUESTARIO (MODALIDAD K PROYECTOS DE INVERSIÓN)	MODIFICADO	DEVENGADO
DESCRIPCION DEL PROYECTO		
CONSTRUCCIÓN DE 5 AULAS, SERV. SANIT. EN ESTRUCTURA U-2C Y ESCALERA (INCLUYE DEMOL. DE LOS EDIFICIOS B, C, Y E) EN LA PRIMARIA DIANA LAURA RIOJAS VIUDA DE COLOSIO, CON CLAVE 27DPR2004N. VILLAHERMOSA, MPIO. CENTRO, TABASCO. FAM BÁSICO 2024.	5,832,026.65	2,781,469.96
CONSTRUCCIÓN DE 7 AULAS, SERVICIO SANITARIO Y OBRA EXTERIOR EN ESTRUCTURA U-2C (INCLUYE DEMOLICIÓN DEL EDIFICIO A) EN LA SECUNDARIA JESÚS REYES HEROLES, CON CLAVE 27DES0023H. VILLAHERMOSA, MPIO. CENTRO, TABASCO. FAM BÁSICO 2024.	7,246,776.69	4,606,312.72
CONSTRUCCIÓN DE 6 AULAS, DIRECCIÓN, SERVICIO SANITARIO Y O.E. (INCLUYE DEMOL. DE LOS EDIFS. A,B,C,D,E,F) EN LA PRIMARIA JOSÉ A. GÓMEZ MAY, CON CLAVE 27DPR0325J. ORIENTE 6TA. SECCIÓN (LOS MULATOS), MPIO. COMALCALCO, TABASCO. FAM BÁSICO 2024.	5,644,449.97	5,428,896.86
CONSTRUCCIÓN DE 1 AULA Y OBRA EXTERIOR EN EL JARDÍN DE NIÑOS ESTEFANÍA CASTAÑEDA, CON CLAVE 27DJN0083M. MORELOS PIEDRA 3RA. SECCIÓN, MPIO DE CUNDUACÁN, TABASCO. FAM BÁSICO 2024.	605,405.47	605,405.47
CONSTRUCCIÓN DE 2 AULAS, BARDA PERIMETRAL Y OBRA EXTERIOR (INCLUYE DEMOLICIÓN DEL EDIFICIO A) EN EL JARDÍN DE NIÑOS JUAN DE LA BARRERA, CON CLAVE 27DJN0079Z. HUIMANGO 2DA. SECCIÓN (LA MONA), MPIO. DE CUNDUACÁN, TABASCO. FAM BÁSICO 2024.	1,363,070.71	1,304,892.36
CONSTRUCCIÓN DE 4 AULAS, DIRECCIÓN, SERVICIO SANITARIO Y OBRA EXTERIOR (INCLUYE DEMOLICIÓN DEL EDIFICIO C) EN EL JARDÍN DE NIÑOS CARMEN CADENA DE BUENDÍA, CON CLAVE 27DJN0811L. CHABLÉ, MPIO. DE EMILIANO ZAPATA, TABASCO. FAM BÁSICO 2024.	3,399,179.96	3,045,365.92
CONSTRUCCIÓN DE 9 AULAS, DIRECCIÓN, SERV. SANIT. Y O. E. (INCLUYE DEMOL. DE LOS EDIFICIOS A,B,C,D Y E) EN LA PRIMARIA FERNANDO AGUIRRE COLORADO, CON CLAVE 27DPR0437N. EL DESECHO 1RA. SECCIÓN, MPIO. DE HUIMANGUILLO, TABASCO. FAM BÁSICO 2024.	7,085,655.19	7,085,655.19
CONSTRUCCIÓN DE 5 AULAS, DIRECCIÓN, SERVICIO SANITARIO Y OBRA EXTERIOR (INCLUYE DEMOL. DE LOS EDIFS. A,E,G,H) EN LA PRIMARIA TIERRA Y LIBERTAD, CON CLAVE 27DPR.0491H. TIERRA NUEVA 3RA. SECCIÓN, MPIO. HUIMANGUILLO, TABASCO. FAM BÁSICO 2024.	4,546,913.63	4,546,913.63

**PROGRAMAS Y PROYECTOS DE INVERSIÓN
CUARTO TRIMESTRE DE 2024**

EJECUTOR DE GASTO		
PROGRAMA PRESUPUESTARIO (MODALIDAD K PROYECTOS DE INVERSIÓN)	MODIFICADO	DEVENGADO
DESCRIPCION DEL PROYECTO		
CONSTRUCCIÓN DE 7 AULAS, DIRECCIÓN, SERV. SANIT., LAB. DE CÓMPUTO Y OBRA EXTERIOR (INCLUYE DEMOL. DE LOS EDIFS. A,B,C,D,E) EN LA SECUNDARIA DR. REGULO TORPEY ANDRADE, CON CLAVE 27EES0032O. CD. JALAPA, MPIO. JALAPA, TABASCO. FAM BÁSICO 2024.	10,833,464.33	10,833,464.33
CONSTRUCCIÓN DE 1 AULA, SERVICIO SANITARIO RURAL Y OBRA EXTERIOR (INCLUYE DEMOL. DE LOS EDIFICIOS B Y C) EN EL JARDÍN DE NIÑOS RAYMUNDO ÁVILA ALVARADO, CON CLAVE 27DJN0731Z. CHICHONAL 1RA. SECCIÓN, MPIO. DE JALAPA, TABASCO. FAM BÁSICO 2024.	1,081,732.45	1,081,732.45
CONSTRUCCIÓN DE 3 AULAS, SERVICIO SANITARIO Y OBRA EXTERIOR (INCLUYE DEMOLICIÓN DE LOS EDIFICIOS B, C, D, E) EN LA ESCUELA PRIMARIA MANUEL OLMOS CRUZ, CON CLAVE 27DPR1738Q. CHIPILINAR 1RA. SECCIÓN, MPIO. JALAPA, TABASCO. FAM BÁSICO 2024.	2,533,539.36	2,533,539.36
CONSTRUCCIÓN DE 2 AULAS, DIRECCIÓN Y OBRA EXTERIOR (INCLUYE DEMOLICIÓN DEL EDIFICIO A) EN LA ESCUELA PRIMARIA PROF. LEOVIGILDO FERRER, CON CLAVE 27DPR0568F. MECOACÁN, MPIO. JALPA DE MÉNDEZ, TABASCO. FAM BÁSICO 2024.	2,020,915.63	2,020,915.63
CONSTRUCCIÓN DE 2 AULAS, DIRECCIÓN-SERVICIO SANITARIO Y OBRA EXTERIOR (INCLUYE DEMOLICIÓN) EN LA PRIMARIA ADÁN CORDOVA MAGAÑA, CON CLAVE 27DPR0563K. PUEBLO VIEJO, MPIO. DE JALPA DE MÉNDEZ, TABASCO. FAM BÁSICO 2024.	2,299,973.20	689,991.96
CONSTRUCCIÓN DE 1 AULA Y OBRA EXTERIOR EN EL J.N. FRANCISCO GABILONDO SOLER (CRI-CRI) CON CLAVE 27EJN1657O. CONSTITUCIÓN DE 1917 (JONUTILLA), MPIO. DE JONUTA, TABASCO. FAM BÁSICO 2024.	579,761.91	173,928.57
CONSTRUCCIÓN DE 7 AULAS, ADMINISTRACIÓN, SERV. SANIT., LAB. MULTIPLE, BARDAS Y O. E (INCLUYE DEMOL. DE LOS EDIFS. A Y B) EN LA SECUNDARIA TÉCNICA 19, CON CLAVE 27DST0019N. PEMEX (CIUDAD PEMEX), MPIO. MACUSPANA, TABASCO. FAM BÁSICO 2024.	12,858,623.75	9,623,980.22
CONSTRUCCIÓN DE 2 AULAS, DIRECCIÓN Y OBRA EXTERIOR (INCLUYE DEMOLICIÓN DEL EDIFICIO B) EN LA ESCUELA PRIMARIA FERNANDO MONTES DE OCA, CON CLAVE 27DPB0110I. TRINIDAD MALPICA HERNÁNDEZ, MPIO. MACUSPANA, TABASCO. FAM BÁSICO 2024.	1,719,614.50	1,719,614.50

**PROGRAMAS Y PROYECTOS DE INVERSIÓN
CUARTO TRIMESTRE DE 2024**

EJECUTOR DE GASTO		
PROGRAMA PRESUPUESTARIO (MODALIDAD K PROYECTOS DE INVERSIÓN)	MODIFICADO	DEVENGADO
DESCRIPCION DEL PROYECTO		
CONSTRUCCIÓN DE 1 AULA Y OBRA EXTERIOR EN LA ESCUELA PRIMARIA JOSÉ VASCONCELOS, CON CLAVE 27DPB0115D. SIMÓN SARLAT 2DA. SECCIÓN (SAN MARTÍN), MPÍO. DE MACUSPANA , TABASCO. FAM BÁSICO 2024.	693,702.71	693,702.71
CONSTRUCCIÓN DE 2 AULAS, SERVICIO SANITARIO A CIRCULACIÓN Y OBRA EXTERIOR (INCLUYE DEMOLICIÓN) EN LA ESCUELA PRIMARIA CANDELARIO SALAZAR, CON CLAVE 27DPR0750E. LOMITAS, MPIO. DE NACAJUCA, TABASCO. FAM BÁSICO 2024.	2,554,531.87	2,554,531.87
CONSTRUCCIÓN DE 2 AULAS, DIRECCIÓN-SERVICIO SANITARIO Y OBRA EXTERIOR (INCLUYE DEMOLICIÓN DE LOS EDIFICIOS A Y B) EN LA PRIMARIA MANUEL D. GUZMÁN, CON CLAVE 27DPR0778K. PUERTO CEIBA (CARRIZAL), MPIO. DE PARAÍSO, TABASCO. FAM BÁSICO 2024.	3,038,407.85	2,412,551.92
CONSTRUCCIÓN DE 2 AULAS, SERVICIO SANITARIO Y OBRA EXTERIOR (INCLUYE DEMOLICIÓN DE LOS EDIFICIOS E Y F) EN LA PRIMARIA CONSTITUCIÓN DE 1857, CON CLAVE 27DPR0869B. MANUEL BUELTA Y RAYÓN, MPIO. TEAPA, TABASCO. FAM BÁSICO 2024.	3,194,372.34	2,598,452.83
CONSTRUCCIÓN DE UN AULA DIDÁCTICA Y OBRA EXTERIOR EN LA TELESECUNDARIA CARLOS A. MADRAZO, CON CLAVE 27ETV0194F. LA VICTORIA, MPÍO. DE CENTLA, TABASCO. REMANENTES 2023 FAM NIVEL BÁSICO.	698,521.73	698,521.73
CONSTRUCCIÓN DE SUBESTACIÓN ELÉCTRICA MONOFÁSICA DE 100 KVA EN LA PRIMARIA IGNACIO ALLENDE, CON CLAVE 27DPR0183B. CORREGIDORA ORTIZ 1RA. SECCIÓN, MPIO. DE CENTRO, TABASCO. REMANENTES 2024 FAM NIVEL BÁSICO.	1,569,658.00	470,897.40
CONSTRUCCIÓN DE BARRA PERIMETRAL EN LA ESCUELA PRIMARIA PROF. LUIS GIL PÉREZ, CON CLAVE 27DPR0226J. LUIS GIL PÉREZ, MPIO. DE CENTRO, TABASCO. REMANENTES 2024 FAM NIVEL BÁSICO.	4,387,688.17	1,316,306.45
CONSTRUCCIÓN DE SUBESTACIÓN ELÉCTRICA DE 50 KVA EN LA TELESECUNDARIA GUADALUPE VICTORIA, CON CLAVE 27ETV0046X. MIRAFLORES 3RA. SECCIÓN, MPIO. DE CENTRO, TABASCO. REMANENTES 2023 FAM NIVEL BÁSICO.	1,894,482.49	1,894,482.49

**PROGRAMAS Y PROYECTOS DE INVERSIÓN
CUARTO TRIMESTRE DE 2024**

EJECUTOR DE GASTO		
PROGRAMA PRESUPUESTARIO (MODALIDAD K PROYECTOS DE INVERSIÓN)	MODIFICADO	DEVENGADO
DESCRIPCION DEL PROYECTO		
CONSTRUCCIÓN DE SUBESTACIÓN ELÉCTRICA DE 300 KVA EN LA ESCUELA SECUNDARIA TÉCNICA 47, CON CLAVE 27DST0047J. VILLAHERMOSA, MPIO. DE CENTRO, TABASCO. REMANENTES 2023 FAM NIVEL BÁSICO.	3,798,571.48	3,798,571.48
CONSTRUCCIÓN DE UN AULA DIDÁCTICA Y OBRA EXTERIOR (INCLUYE DEMOLICIÓN) EN EL JARDÍN DE NIÑOS FILIDA SANDOVAL VALENZUELA, CON CLAVE 27DJN0428P. AYAPA, MPIO. DE JALPA DE MÉNDEZ, TABASCO. REMANENTES 2024 FAM NIVEL BÁSICO.	616,151.71	184,845.51
CONSTRUCCIÓN DE MURO DE CONTENCIÓN EN LA PRIMARIA JOSÉ MARÍA PINO SUÁREZ, CON CLAVE 27DPR0574Q. REFORMA 2DA. SECCIÓN (SANTA MARÍA), MPÍO. DE JALPA DE MÉNDEZ, TABASCO. REMANENTES 2023 FAM NIVEL BÁSICO.	2,886,447.98	2,886,447.98
CONSTRUCCIÓN DE 3 AULAS, SUBESTACIÓN ELÉCTRICA DE 100 KVA Y O.E. (INC. DEMOL. DEL EDIF. G) EN LA PRIM. FRANCISCO GONZÁLEZ BOCANEGRA, CON CLAVE 27DPR0655A. BUENA VISTA (APASCO), MPIO. DE MACUSPANA, TABASCO. REMANENTES 2024 FAM NIVEL BÁSICO.	3,428,217.70	1,028,465.31
CONSTRUCCIÓN DE SUBESTACIÓN ELÉCTRICA DE 75 KVA EN LA TELESECUNDARIA LUIS DONALDO COLOSIO MURRIETA, CON CLAVE 27ETV0308R. JOSÉ COLOMO, MPÍO. DE MACUSPANA, TABASCO. REMANENTES 2024 FAM NIVEL BÁSICO.	2,177,275.00	653,182.50
CONSTRUCCIÓN DE SUBESTACIÓN ELÉCTRICA DE 112.5 KVA Y OBRA EXTERIOR EN LA PRIMARIA GRACIELA PINTADO DE MADRAZO, CON CLAVE 27DPR0810C. CD. DE TACOTALPA, MPIO. DE TACOTALPA, TABASCO. REMANENTES 2023 FAM NIVEL BÁSICO.	2,956,788.54	2,956,788.54
CONSTRUCCIÓN DE MURO DE CONTENCIÓN EN LA PRIMARIA GREGORIO MÉNDEZ M., CON CLAVE 27DPR0835L. OXOLOTÁN, MPÍO. DE TACOTALPA, TABASCO. REMANENTES 2023 FAM NIVEL BÁSICO.	1,079,805.83	1,079,805.83
MANTENIMIENTO EN LOS EDIFICIOS A, B Y OBRA COMPLEMENTARIA EN EL JARDÍN DE NIÑOS VIOLETA TRUJILLO CÁRDENAS, CON CLAVE 27DJN0054R. POBLADO C-14 GENERAL PLUTARCO ELÍAS CALLES. MPÍO. DE CÁRDENAS, TABASCO. FAM BÁSICO 2024.	2,157,638.73	647,291.62

**PROGRAMAS Y PROYECTOS DE INVERSIÓN
CUARTO TRIMESTRE DE 2024**

EJECUTOR DE GASTO		
PROGRAMA PRESUPUESTARIO (MODALIDAD K PROYECTOS DE INVERSIÓN)	MODIFICADO	DEVENGADO
DESCRIPCION DEL PROYECTO		
MANTENIMIENTO EN LOS EDIFICIOS A, B, C, D, E, F, G, I Y OBRA COMPLEMENTARIA EN LA ESCUELA TELESECUNDARIA MARÍA DEL CARMEN PAREDES SALDÍVAR, CON CLAVE 27ETV0028H. GOBERNADOR CRUZ, MPIO. CENTLA, TABASCO. FAM BÁSICO 2024.	5,594,814.98	5,582,854.26
MANTENIMIENTO EN EL EDIFICIO B Y OBRA COMPLEMENTARIA EN LA ESCUELA PRIMARIA EMILIO PORTES GIL, CON CLAVE 27DPR0180E. BUENA VISTA 1RA. SECCIÓN, MPIO. CENTRO, TABASCO. FAM BÁSICO 2024.	2,295,167.28	2,295,167.28
MANTENIMIENTO EN LOS EDIFICIOS A, C Y OBRA COMPLEMENTARIA EN EL JARDÍN DE NIÑOS VIOLETA TRUJILLO CÁRDENAS, CON CLAVE 27DJN0301J. VILLAHERMOSA, MPIO. DE CENTRO, TABASCO. FAM BÁSICO 2024.	1,575,372.19	1,575,372.19
MANTENIMIENTO EN LOS EDIFICIOS B, C, D, F, G Y OBRA COMPLEMENTARIA EN EL JARDÍN DE NIÑOS QUETZALCÓATL, CON CLAVE 27DJN0162Z. VILLAHERMOSA, MPIO. CENTRO, TABASCO. FAM BÁSICO 2024.	4,551,468.41	4,551,468.41
MANTENIMIENTO EN EL EDIFICIO A Y OBRA COMPLEMENTARIA EN EL JARDÍN DE NIÑOS RAYMUNDO ÁVILA ALVARADO, CON CLAVE 27DJN0731Z. CHICHONAL 1RA. SECCIÓN, MPIO. DE JALAPA, TABASCO. FAM BÁSICO 2024.	632,309.37	632,309.37
MANTENIMIENTO EN EL EDIFICIO A Y OBRA COMPLEMENTARIA EN LA ESCUELA PRIMARIA MANUEL OLMOS CRUZ, CON CLAVE 27DPR1738Q. CHIPILINAR 1RA. SECCIÓN, MPIO. JALAPA, TABASCO. FAM BÁSICO 2024.	842,515.08	842,515.08
MANTENIMIENTO EN LOS EDIFICIOS A, C Y D EN LA ESCUELA PRIMARIA FERNANDO MONTES DE OCA, CON CLAVE 27DPB0110I. TRINIDAD MALPICA HERNÁNDEZ, MPIO. MACUSPANA, TABASCO. FAM BÁSICO 2024.	2,844,176.36	2,844,176.36
MANTENIMIENTO EN LOS EDIFICIOS A, B, C, D Y OBRA COMPLEMENTARIA EN EL JARDÍN DE NIÑOS JUSTO SIERRA, CON CLAVE 27DJN0133D. JUAN ALDAMA, MPIO. TEAPA, TABASCO. FAM BÁSICO 2024.	4,453,932.94	4,351,847.26

**PROGRAMAS Y PROYECTOS DE INVERSIÓN
CUARTO TRIMESTRE DE 2024**

EJECUTOR DE GASTO		
PROGRAMA PRESUPUESTARIO (MODALIDAD K PROYECTOS DE INVERSIÓN)	MODIFICADO	DEVENGADO
DESCRIPCION DEL PROYECTO		
MANTENIMIENTO EN LOS EDIFICIOS A, B, C, D, G Y OBRA COMPLEMENTARIA EN LA PRIMARIA CONSTITUCIÓN DE 1857, CON CLAVE 27DPR0869B. MANUEL BUELTA Y RAYÓN, MPIO. TEAPA, TABASCO. FAM BÁSICO 2024.	1,726,730.06	1,685,771.56
MANTENIMIENTO EN LOS EDIFICIOS A, B Y OBRA COMPLEMENTARIA EN EL JARDÍN DE NIÑOS ANDRÉS QUINTANA ROO, CON CLAVE 27EJN0171F. ARROYO EL TRIUNFO 1RA. SECCIÓN, MPÍO. DE BALANCÁN, TABASCO. REMANENTES 2023 FAM NIVEL BÁSICO.	2,047,817.25	2,047,817.25
MANTENIMIENTO EN LOS EDIFICIOS B, C, D, E EN EL JARDÍN DE NIÑOS CONSTANCIA HERNÁNDEZ VDA. DE GIORGANA, CON CLAVE 27EJN0175B. CÁRDENAS, MPÍO. DE CÁRDENAS, TABASCO. REMANENTES 2024 FAM NIVEL BÁSICO.	1,835,197.31	550,559.19
MANTENIMIENTO EN LOS EDIFICIOS A, B Y OBRA COMPLEMENTARIA EN LA TELESECUNDARIA CARLOS A. MADRAZO, CON CLAVE 27ETV0194F. LA VICTORIA, MPÍO. DE CENTLA, TABASCO. REMANENTES 2023 FAM NIVEL BÁSICO.	3,426,414.28	3,426,414.28
MANTENIMIENTO EN EL EDIFICIO B Y OBRA COMPLEMENTARIA EN EL JARDÍN DE NIÑOS ROSARIO MARÍA GUTIÉRREZ ESKILDSEN, CON CLAVE 27EJN0160Z. MIGUEL HIDALGO 2DA. SECCIÓN (LA GUAIRA), MPÍO. DE CENTRO, TABASCO. REMANENTES 2024 FAM NIVEL BÁSICO.	884,096.83	265,229.05
MANTENIMIENTO EN LOS EDIFICIOS A, B, C, E Y OBRA COMPLEMENTARIA EN LA PRIMARIA MACEDONIO RIVERO R., CON CLAVE 27DPR0247W. LA LIMA, MPÍO. DE CENTRO, TABASCO. REMANENTES 2023 FAM NIVEL BÁSICO.	3,102,047.95	3,102,047.95
MANTENIMIENTO EN LOS EDIFICIOS A Y B EN EL JARDÍN DE NIÑOS CELIA PICO CONTRERAS, CON CLAVE 27DJN0376Z. OCUILTZAPOTLÁN, MPIO. DE CENTRO, TABASCO. REMANENTES 2023 FAM NIVEL BÁSICO.	1,318,344.17	1,318,344.17
MANTENIMIENTO EN LOS EDIFICIOS A, B, E Y F EN LA ESCUELA SECUNDARIA TÉCNICA 9, CON CLAVE 27DST0009G. VILLAHERMOSA, MPÍO. DE CENTRO, TABASCO. REMANENTES 2024 FAM NIVEL BÁSICO.	5,042,062.28	1,512,618.68

**PROGRAMAS Y PROYECTOS DE INVERSIÓN
CUARTO TRIMESTRE DE 2024**

EJECUTOR DE GASTO		
PROGRAMA PRESUPUESTARIO (MODALIDAD K PROYECTOS DE INVERSIÓN)	MODIFICADO	DEVENGADO
DESCRIPCION DEL PROYECTO		
MANTENIMIENTO EN LOS EDIFICIOS A, B Y OBRA COMPLEMENTARIA EN EL JARDÍN DE NIÑOS ROSARIO CASTELLANOS, CON CLAVE 27DJN0263X. ARENA 1RA. SECCIÓN, MPÍO. DE COMALCALCO. TABASCO. REMANENTES 2023 FAM NIVEL BÁSICO.	1,927,894.91	1,927,894.91
MANTENIMIENTO EN LOS EDIFICIOS A, B Y OBRA COMPLEMENTARIA EN LA TELESECUNDARIA JUAN DE LA BARRERA, CON CLAVE 27ETV0095F. CHICHICAPA, MPÍO. DE COMALCALCO, TABASCO. REMANENTES 2024 FAM NIVEL BÁSICO.	2,870,712.11	861,213.63
MANTENIMIENTO EN LOS EDIFICIOS A, B Y OBRA COMPLEMENTARIA EN LA TELESECUNDARIA JESÚS ANTONIO SIBILLA ZURITA, CON CLAVE 27ETV0263L. BLASILLO 2DA. SECCIÓN (OTATES), MPÍO. DE HUIMANGUILLO, TABASCO. REMANENTES 2023 FAM NIVEL BÁSICO.	1,605,366.85	1,605,366.85
MANTENIMIENTO EN LOS EDIFICIOS A, B Y OBRA COMPLEMENTARIA EN LA TELESECUNDARIA 15 DE SEPTIEMBRE, CON CLAVE 27ETV0307S. IGNACIO MANUEL ALTAMIRANO 1RA. SECCIÓN, MPÍO. DE MACUSPANA, TABASCO. REMANENTES 2024 FAM NIVEL BÁSICO.	1,710,218.54	513,065.56
MANTENIMIENTO EN LOS EDIFICIOS A, B, C Y D EN LA TELESECUNDARIA LUIS DONALDO COLOSIO MURRIETA, CON CLAVE 27ETV0308R. JOSÉ COLOMO, MPÍO. DE MACUSPANA, TABASCO. REMANENTES 2024 FAM NIVEL BÁSICO.	3,078,350.94	923,505.28
MANTENIMIENTO EN LOS EDIFICIOS A,B,C,D Y OBRA COMPLEMENTARIA EN LA PRIMARIA IGNACIO BARANDA, CON CLAVE 27DPB0114E. EL TRIUNFO 3RA. SECCIÓN, MPIO. DE MACUSPANA, TABASCO. REMANENTES 2024 FAM NIVEL BÁSICO	2,668,931.80	800,679.54
MANTENIMIENTO EN LOS EDIFICIOS A, B Y OBRA COMPLEMENTARIA EN EL JARDÍN DE NIÑOS FRAY BARTOLOMÉ DE LAS CASAS, CON CLAVE 27DCC0005T. TECOLUTA 1RA. SECCIÓN, MPÍO. DE NACAJUCA. TABASCO. REMANENTES 2023 FAM NIVEL BÁSICO.	2,003,534.65	2,003,534.65
MANTENIMIENTO EN LOS EDIFICIOS A, B, C, D Y OBRA COMPLEMENTARIA EN LA PRIMARIA ING. RAFAEL CONCHA LINARES, CON CLAVE 27DPR1827J. BOSQUE DE SALOYA, MPÍO. DE NACAJUCA, TABASCO. REMANENTES 2023 FAM NIVEL BÁSICO.	3,096,888.58	3,096,888.58

**PROGRAMAS Y PROYECTOS DE INVERSIÓN
CUARTO TRIMESTRE DE 2024**

EJECUTOR DE GASTO		
PROGRAMA PRESUPUESTARIO (MODALIDAD K PROYECTOS DE INVERSIÓN)	MODIFICADO	DEVENGADO
DESCRIPCION DEL PROYECTO		
MANTENIMIENTO EN LOS EDIFICIOS F, G Y OBRA COMPLEMENTARIA EN LA PRIMARIA GREGORIO MÉNDEZ M., CON CLAVE 27DPR0835L. OXOLOTÁN, MPÍO. DE TACOTALPA, TABASCO. REMANENTES 2023 FAM NIVEL BÁSICO.	1,366,883.82	1,366,883.82
MANTENIMIENTO EN EL EDIFICIO D Y OBRA COMPLEMENTARIA EN LA PRIMARIA GREGORIO BELTRÁN BASTAR, CON CLAVE 27DPR1451N. EN LA CIUDAD DE TEAPA, MPÍO. DE TEAPA, TABASCO. REMANENTES 2024 FAM NIVEL BÁSICO	1,529,789.65	458,936.90
PREVISIONES PARA LA INFRAESTRUCTURA EDUCATIVA BÁSICA	-	-
ADQUISICIÓN DE HERRAMIENTAS PARA LOS TALLERES DE FORMACIÓN PARA EL TRABAJO DE 16 CAM DEPENDIENTES DE LA SECRETARÍA DE EDUCACIÓN, UBICADOS EN 12 MUNICIPIOS DEL ESTADO DE TABASCO.	682,715.91	668,215.91
ADQUISICIÓN DE BIENES INFORMÁTICOS PARA LOS SERVICIOS DE EDUCACIÓN ESPECIAL (105 USAER Y 9 CAM) DE 17 MUNICIPIOS DEL ESTADO DE TABASCO, A CARGO DE LA SECRETARÍA DE EDUCACIÓN DE TABASCO.	4,072,239.16	3,713,857.16
ADQUISICIÓN DE EQUIPAMIENTO TECNOLÓGICO PARA AULAS MULTISENSORIALES, ESPACIO EQUIPADO CON FINES EDUCATIVOS Y TERAPÉUTICOS, UBICADAS EN EL CAM NO. 6 Y CAM NO. 19, EN LOS MUNICIPIOS DE EMILIANO ZAPATA Y CUNDUACÁN.	2,014,882.88	-
ADQUISICIÓN DE EQUIPOS DE CÓMPUTO PARA EL CENTRO DE ESTUDIOS CIENTÍFICOS Y TECNOLÓGICOS "UNIDAD POBLADO DOS MONTES, CENTRO", CON CLAVE CON CLAVE 27ETC0014Q. DOS MONTES. MPIO. DE CENTRO, TABASCO., TABASCO. FAM MEDIA SUPERIOR 2024.	417,961.08	417,961.08
ADQUISICIÓN DE EQUIPOS DE CÓMPUTO PARA EL CENTRO DE ESTUDIOS CIENTÍFICOS Y TECNOLÓGICOS "UNIDAD COLONIA MIGUEL HIDALGO, CENTRO", CON CLAVE 27ETC0012S. VILLAHERMOSA. MPIO. DE CENTRO, TABASCO. FAM MEDIA SUPERIOR 2024.	507,524.17	507,524.17
ADQUISICIÓN DE EQUIPOS DE CÓMPUTO PARA EL COLEGIO DE ESTUDIOS CIENTÍFICOS Y TECNOLÓGICOS "UNIDAD HERIBERTO KEHOE" CON CLAVE 27ETC0007G. VILLAHERMOSA. MPIO. DE CENTRO, TABASCO. FAM MEDIA SUPERIOR 2024.	716,303.43	716,303.43

PROGRAMAS Y PROYECTOS DE INVERSIÓN
CUARTO TRIMESTRE DE 2024

EJECUTOR DE GASTO		
PROGRAMA PRESUPUESTARIO (MODALIDAD K PROYECTOS DE INVERSIÓN)	MODIFICADO	DEVENGADO
DESCRIPCION DEL PROYECTO		
ADQUISICIÓN DE EQUIPOS DE CÓMPUTO PARA EL CENTRO DE ESTUDIOS CIENTÍFICOS Y TECNOLÓGICOS "UNIDAD COMALCALCO", CON CLAVE 27ETC0004J. COMALCALCO. MPIO. DE COMALCALCO, TABASCO.	716,303.43	716,303.43
ADQUISICIÓN DE EQUIPOS DE CÓMPUTO PARA EL CENTRO DE ESTUDIOS CIENTÍFICOS Y TECNOLÓGICOS "UNIDAD VILLA CHICHICAPA, COMALCALCO", CON CLAVE 27ETC0003K. CHICHICAPA. MPIO. DE COMALCALCO, TABASCO. FAM MEDIA SUPERIOR 2024.	358,252.36	358,252.36
ADQUISICIÓN DE EQUIPOS DE CÓMPUTO PARA EL CECYTE "UNIDAD FRANCISCO J. SANTAMARÍA (CACAO) JALAPA, CON CLAVE CON CLAVE 27ETC0017N. FRANCISCO J. SANTAMARÍA. (CACAO). MPIO. DE JALAPA, TABASCO. FAM MEDIA SUPERIOR 2024.	417,961.08	417,961.08
ADQUISICIÓN DE EQUIPOS DE CÓMPUTO PARA EL CENTRO DE ESTUDIOS CIENTÍFICOS Y TECNOLÓGICOS "UNIDAD TEQUILA JALAPA", CON CLAVE 27ETC0003K. TEQUILA 1RA. SECCIÓN (LA AURORA). MPIO. DE JALAPA, TABASCO. FAM MEDIA SUPERIOR 2024.	447,815.45	447,815.45
ADQUISICIÓN DE EQUIPOS DE CÓMPUTO PARA EL CENTRO DE ESTUDIOS CIENTÍFICOS Y TECNOLÓGICOS "UNIDAD AQUILES SERDÁN", CON CLAVE 27ETC0001M. AQUILES SERDÁN (SAN FERNANDO). MPIO. DE MACUSPANA, TABASCO. FAM MEDIA SUPERIOR 2024.	447,815.45	447,815.45
ADQUISICIÓN DE EQUIPAMIENTO INFORMÁTICO PARA EL INSTITUTO DE DIFUSIÓN TÉCNICA NÚM. 2, CON CLAVE 27ECT0002L. ADOLFO LÓPEZ MATEOS. MPIO. DE CENTLA, TABASCO. REMANENTES FAM MEDIA SUPERIOR 2024.	157,029.92	-
ADQUISICIÓN DE EQUIPAMIENTO INFORMÁTICO PARA EL INSTITUTO DE DIFUSIÓN TÉCNICA NÚM. 14, CON CLAVE 27ECT0012S. CONSTANCIA Y VENECIA. MPIO. DE CENTLA, TABASCO. REMANENTES FAM MEDIA SUPERIOR 2024.	224,328.46	-
ADQUISICIÓN DE EQUIPOS DE CÓMPUTO PARA EL CENTRO DE BACHILLERATO TECNOLÓGICO AGROPECUARIO NÚM. 054 CON CLAVE 27DTA0054U. VILLA UNIÓN, MUNICIPIO DE CENTRO, TABASCO. REMANENTES 2023 FAM NIVEL MEDIA SUPERIOR.	151,171.20	151,171.20

**PROGRAMAS Y PROYECTOS DE INVERSIÓN
CUARTO TRIMESTRE DE 2024**

EJECUTOR DE GASTO			
PROGRAMA PRESUPUESTARIO (MODALIDAD K PROYECTOS DE INVERSIÓN)		MODIFICADO	DEVENGADO
DESCRIPCION DEL PROYECTO			
ADQUISICIÓN DE EQUIPAMIENTO INFORMÁTICO PARA EL INSTITUTO DE DIFUSIÓN TÉCNICA NÚM. 11, CON CLAVE 27ECT0011T. TEPETITAN. MPIO. DE MACUSPANA, TABASCO. REMANENTES 2024FAM MEDIA SUPERIOR 2024.		224,328.46	-
ADQUISICIÓN DE PANTALLAS DE 50" PARA LA COORDINACIÓN GENERAL DE TELEBACHILLERATOS. VILLAHERMOSA, MPIO. DE CENTRO, TABASCO. REMANENTES 2023 NIVEL MEDIA SUPERIOR.		319,937.28	319,937.28
ADQUISICIÓN DE EQUIPAMIENTO PARA EL INSTITUTO DE DIFUSIÓN TÉCNICA NÚM. 11, CON CLAVE 27ECT0011T. TEPETITAN. MPIO. DE MACUSPANA, TABASCO. REMANENTES 2024FAM MEDIA SUPERIOR 2024.		51,832.59	-
ADQUISICIÓN DE EQUIPAMIENTO PARA EL INSTITUTO DE DIFUSIÓN TÉCNICA NÚM. 2, CON CLAVE 27ECT0002L. ADOLFO LÓPEZ MATEOS. MPIO. DE CENTLA, TABASCO. REMANENTES FAM MEDIA SUPERIOR 2024.		21,833.75	-
ADQUISICIÓN DE EQUIPAMIENTO PARA EL INSTITUTO DE DIFUSIÓN TÉCNICA NÚM. 14, CON CLAVE 27ECT0012S. CONSTANCIA Y VENECIA. MPIO. DE CENTLA, TABASCO. REMANENTES FAM MEDIA SUPERIOR 2024.		21,833.75	-
ADQUISICIÓN DE MOBILIARIO ESCOLAR PARA EL COLEGIO DE ESTUDIOS CIENTÍFICOS Y TECNOLÓGICOS "UNIDAD HERIBERTO KEHOE" CON CLAVE27ETC0007G. VILLAHERMOSA, MPIO. DE CENTRO, TABASCO. REMANENTES 2023 NIVEL MEDIA SUPERIOR.		74,982.40	74,982.40
CONSTRUCCIÓN DE UN AULA DIDÁCTICA DE 6.00 X 8.00 Y OBRA EXTERIOR, EN EL TELEBACHILLERATO PLANTEL NÚM.2, CON CLAVE 27ETH0002G. POBLADO C-17 (INDEPENDENCIA). MPIO. DE CÁRDENAS, TABASCO. FAM MEDIA SUPERIOR 2024.		674,581.01	539,217.03
CONSTRUCCIÓN DE 2 AULAS DIDÁCTICAS EN ESTRUCTURA U-1C Y OBRA EXTERIOR EN EL COLEGIO DE BACHILLERES PLANTEL NÚM. 41, CON CLAVE 27ECB0045U. MIGUEL HIDALGO 2DA. SECCIÓN A (EL EDÉN). MPIO. DE CÁRDENAS, TABASCO. FAM MEDIA SUPERIOR 2024.		1,695,116.20	1,695,116.20

**PROGRAMAS Y PROYECTOS DE INVERSIÓN
CUARTO TRIMESTRE DE 2024**

EJECUTOR DE GASTO		
PROGRAMA PRESUPUESTARIO (MODALIDAD K PROYECTOS DE INVERSIÓN)	MODIFICADO	DEVENGADO
DESCRIPCION DEL PROYECTO		
CONSTRUCCIÓN DE EDIFICIO PARA LABORATORIO DE CIENCIAS FÍSICO-QUÍMICAS EN ESTRUCTURA U-1C (1RA. ETAPA) Y O. E. EN EL COLEGIO DE BACHILLERES PLANTEL NÚM. 6, CON CLAVE 27ECB0008Q. CUNDUACÁN. MPIO. DE CUNDUACÁN, TABASCO. FAM MEDIA SUPERIOR 2024	1,529,998.44	1,406,467.80
CONSTRUCCIÓN DE UN AULA DIDÁCTICA DE 6.00 X 8.00 Y OBRA EXTERIOR, EN EL TELEBACHILLERATO PLANTEL NÚM.5, CON CLAVE 27ETH0005D. TIERRA NUEVA 3RA. SECCIÓN. MPIO. DE HUIMANGUILLO, TABASCO. FAM MEDIA SUPERIOR 2024	673,089.39	673,089.39
CONSTRUCCIÓN DE UN AULA DIDÁCTICA EN ESTRUCTURA REGIONAL Y OBRA EXTERIOR PARA EL CENTRO DE BACHILLERATO TECNOLÓGICO AGROPECUARIO NÚM. 82, CON CLAVE 27DTA0082Q. BALANCÁN. MPIO. DE BALANCÁN, TABASCO. REMANENTES 2023 FAM NIVEL MEDIA SUPERIOR.	815,260.25	815,260.25
CONSTRUCCIÓN DE UN AULA DIDÁCTICA Y OBRA EXTERIOR PARA EL CENTRO DE BACHILLERATO TECNOLÓGICO AGROPECUARIO NÚM. 054 CON CLAVE 27DTA0054U. VILLA UNIÓN, MUNICIPIO DE CENTRO, TABASCO. REMANENTES 2023 FAM NIVEL MEDIA SUPERIOR	676,901.34	676,901.34
CONSTRUCCIÓN DE BARRA PERIMETRAL (1RA. ETAPA) EN EL COLEGIO DE BACHILLERES PLANTEL NÚM 30, CON CLAVE 27ECB0033P. VILLAHERMOSA, MPIO. DE CENTRO, TABASCO. REMANENTES 2024 FAM NIVEL MEDIA SUPERIOR.	2,259,812.69	677,943.81
CONSTRUCCIÓN DE SUBESTACIÓN ELÉCTRICA DE 75 KVA TIPO PEDESTAL Y OBRA EXTERIOR EN EL TELEBACHILLERATO NUM 5, CON CLAVE 27ETH0005D. TIERRA NUEVA 3RA. SECCIÓN, MPIO. DE HUIMANGUILLO, TABASCO. REMANENTES 2024 FAM NIVEL MEDIA SUPERIOR 2024.	1,380,064.86	414,019.46
MANTENIMIENTO EN EL EDIFICIO D Y E, EN EL CENTRO DE BACHILLERATO TECNOLÓGICO INDUSTRIAL Y DE SERVICIOS NÚM. 93, CON CLAVE 27DCT0326T. EL BAJÍO 1RA. SECCIÓN. MPIO. DE CÁRDENAS, TABASCO. FAM MEDIA SUPERIOR 2024.	661,654.83	661,654.83
MANTENIMIENTO DEL EDIFICIO B (2DA. ETAPA) EN EL CONALEP, PLANTEL NÚM. 52, CON CLAVE 27DPT0001R. CÁRDENAS. MPIO. DE CÁRDENAS, TABASCO. MEDIA SUPERIOR 2024.	1,470,562.87	1,470,562.87

**PROGRAMAS Y PROYECTOS DE INVERSIÓN
CUARTO TRIMESTRE DE 2024**

EJECUTOR DE GASTO			
PROGRAMA PRESUPUESTARIO (MODALIDAD K PROYECTOS DE INVERSIÓN)		MODIFICADO	DEVENGADO
DESCRIPCION DEL PROYECTO			
MANTENIMIENTO EN EL EDIFICIO H DEL COLEGIO DE BACHILLERES PLANTEL NÚM. 25, CON CLAVE 27ECB0028D. TAMULTÉ DE LAS SABANAS. MPIO. DE CENTRO, TABASCO. FAM MEDIA SUPERIOR 2024.		845,681.73	845,681.73
MANTENIMIENTO DEL EDIFICIO D EN EL CENTRO DE BACHILLERATO TECNOLÓGICO INDUSTRIAL Y DE SERVICIOS NÚM. 163, CON CLAVE 27DCT0004K. VILLAHERMOSA. MPIO. DE CENTRO, TABASCO. FAM MEDIA SUPERIOR 2024.		495,841.86	495,841.86
MANTENIMIENTO GENERAL EN LOS EDIFICIOS C Y F EN EL CENTRO DE BACHILLERATO TECNOLÓGICO AGROPECUARIO NÚM. 199, CON CLAVE 27DTA0199P. ALDAMA. MPIO. DE COMALCALCO, TABASCO. FAM MEDIA SUPERIOR 2024		390,176.24	390,176.24
MANTENIMIENTO DEL EDIFICIO D Y OBRA COMPLEMENTARIA EN EL CENTRO DE BACHILLERATO TECNOLÓGICO AGROPECUARIO NÚM. 144, CON CLAVE 27DTA0144M. JONUTA. MPIO. DE JONUTA, TABASCO. FAM MEDIA SUPERIOR 2024		1,088,977.89	1,088,977.89
MANTENIMIENTO EN EL EDIFICIO A Y B, EN EL CENTRO DE BACHILLERATO TECNOLÓGICO INDUSTRIAL Y DE SERVICIOS NÚM. 249, CON CLAVE 27DCT0249E. TENOSIQUE. MPIO. DE TENOSIQUE, TABASCO. FAM MEDIA SUPERIOR 2024.		594,094.84	594,094.84
MANTENIMIENTO EN LOS EDIFICIOS C Y E EN EL CENTRO DE ESTUDIOS TECNOLÓGICOS INDUSTRIAL Y DE SERVICIOS NÚM. 70, CON CLAVE 27DCT0005J. VILLAHERMOSA, MPIO. CENTRO, TABASCO. REMANENTES 2024 FAM NIVEL MEDIA SUPERIOR.		809,153.74	242,746.12
MANTENIMIENTO EN LAS INSTALACIONES ELÉCTRICA DEL CENTRO DE CÓMPUTO (1RA. ETAPA) PARA EL INSTITUTO DE DIFUSIÓN TÉCNICA NÚM.11, CON CLAVE 27ECT0011T. TEPETITAN. MPIO. DE MACUSPANA, TABASCO. REMANENTES 2024FAM MEDIA SUPERIOR 2024		166,711.69	50,013.51
PREVISIONES PARA LA INFRAESTRUCTURA EDUCATIVA MEDIA SUPERIOR		-	-
PREVISIONES PARA LA INFRAESTRUCTURA EDUCATIVA SUPERIOR		-	-

**PROGRAMAS Y PROYECTOS DE INVERSIÓN
CUARTO TRIMESTRE DE 2024**

EJECUTOR DE GASTO		
PROGRAMA PRESUPUESTARIO (MODALIDAD K PROYECTOS DE INVERSIÓN)	MODIFICADO	DEVENGADO
DESCRIPCION DEL PROYECTO		
ADQUISICIÓN DE EQUIPAMIENTO Y MOBILIARIO PARA LA UNIDAD ACADÉMICA Y LABORATORIOS EN EL INSTITUTO TECNOLÓGICO DE LA ZONA OLMECA, CON CLAVE 27MSU0020J. OCUILTZAPOTLÁN. MPIO. CENTRO, TABASCO. FAM SUPERIOR 2024.	2,059,272.12	2,059,272.12
EQUIPAMIENTO PARA EL CENTRO DE CÓMPUTO PARA EL INSTITUTO TECNOLÓGICO DE LA ZONA OLMECA, CON CLAVE 27MSU0020J. OCUILTZAPOTLÁN. MPIO. CENTRO, TABASCO. FAM SUPERIOR 2024.	499,878.50	499,878.50
ADQUISICIÓN DE EQUIPAMIENTO PARA LABORATORIOS PARA EL INSTITUTO TECNOLÓGICO DE VILLAHERMOSA, CON CLAVE 27MSU0180X. VILLAHERMOSA, MPIO. CENTRO, TABASCO. FAM SUPERIOR 2024.	2,653,576.09	2,653,576.09
ADQUISICIÓN DE EQUIPAMIENTO PARA AULA VIRTUAL EN LA UNIVERSIDAD PEDAGÓGICA NACIONAL, CON CLAVE 27MSU0024F. VILLAHERMOSA. MPIO. DE CENTRO, TABASCO. FAM SUPERIOR 2024.	1,059,784.85	1,059,784.85
ADQUISICIÓN DE MOBILIARIO BÁSICO PARA LA UNIVERSIDAD POLITÉCNICA DEL GOLFO DE MÉXICO, CON CLAVE 27MSU0017W. MONTE ADENTRO. MPIO. DE PARAÍSO, TABASCO. FAM SUPERIOR 2024.	1,760,226.90	1,760,226.90
ADQUISICIÓN DE EQUIPAMIENTO ESPECIALIZADO PARA LABORATORIO DE TECNOLOGÍAS DE LA INFORMACIÓN, EN LA UNIVERSIDAD POLITÉCNICA MESOAMERICANA, CON CLAVE 27MSU0034M. SUEÑOS DE ORO. MPIO. DE TENOSIQUE, TABASCO. FAM SUPERIOR 2024.	1,599,202.96	1,599,202.96
ADQUISICIÓN DE EQUIPAMIENTO PARA EL FORTALECIMIENTO DEL SISTEMA DE COMUNICACIONES EN LA UNIVERSIDAD POLITÉCNICA MESOAMERICANA, CON CLAVE 27MSU0034M. SUEÑOS DE ORO. MPIO. DE TENOSIQUE, TABASCO. FAM SUPERIOR 2024	372,500.04	372,500.04
ADQUISICIÓN DE EQUIPAMIENTO INFORMÁTICO PARA EL INSTITUTO TECNOLÓGICO SUPERIOR DE CENTLA, CON CLAVE 27MSU0014Z. FRONTERA, MPÍO. CENTLA, TABASCO. REMANENTES 2024 FAM NIVEL SUPERIOR.	710,953.51	-

**PROGRAMAS Y PROYECTOS DE INVERSIÓN
CUARTO TRIMESTRE DE 2024**

EJECUTOR DE GASTO		
PROGRAMA PRESUPUESTARIO (MODALIDAD K PROYECTOS DE INVERSIÓN)	MODIFICADO	DEVENGADO
DESCRIPCION DEL PROYECTO		
ADQUISICIÓN DE EQUIPAMIENTO INFORMÁTICO PARA INSTITUTO TECNOLÓGICO DE LA ZONA OLMECA, CON CLAVE 27MSU0020J. OCUILTZAPOTLÁN. MPIO. DE CENTRO, TABASCO. REMANENTES 2024 FAM NIVEL SUPERIOR.	713,102.87	-
ADQUISICIÓN DE EQUIPAMIENTO INFORMÁTICO PARA EL INSTITUTO TECNOLÓGICO SUPERIOR DE VILLA LA VENTA, CON CLAVE 27MSU0007P. LA VENTA, MPIO. DE HUIMANGUILLO, TABASCO. REMANENTES 2024 FAM NIVEL SUPERIOR	20,781.35	-
ADQUISICIÓN DE EQUIPAMIENTO INFORMÁTICO PARA LA UNIVERSIDAD POLITÉCNICA MESOAMERICANA, CON CLAVE 27MSU0034M. SUEÑOS DE ORO. MPIO. DE TENOSIQUE, TABASCO. REMANENTES 2024 FAM NIVEL SUPERIOR.	1,040,763.75	-
ADQUISICIÓN DE EQUIPAMIENTO PARA LA UNIDAD ACADÉMICA DEPARTAMENTAL TIPO II, EN EL INSTITUTO TECNOLÓGICO DE HUIMANGUILLO, CON CLAVE 27MSU0056Y. HUIMANGUILLO. MPIO. HUIMANGUILLO, TABASCO. FAM SUPERIOR 2024.	291,972.36	291,972.36
ADQUISICIÓN DE EQUIPAMIENTO PARA EL INSTITUTO TECNOLÓGICO SUPERIOR DE CENTLA, CON CLAVE 27MSU0014Z. FRONTERA, MPÍO. CENTLA, TABASCO. REMANENTES 2024 FAM NIVEL SUPERIOR.	489,037.65	-
ADQUISICIÓN DE EQUIPO PARA LA UNIVERSIDAD POLITÉCNICA DEL CENTRO, CON CLAVE 27MSU0035L. TUMBULUSHAL, MPIO. DE CENTRO, TABASCO. REMANENTES 2024 FAM NIVEL SUPERIOR.	149,474.91	-
ADQUISICIÓN DE EQUIPAMIENTO PARA EL INSTITUTO TECNOLÓGICO DE LA ZONA OLMECA, CON CLAVE 27MSU0020J. OCUILTZAPOTLÁN. MPIO. DE CENTRO, TABASCO. REMANENTES 2024 FAM NIVEL SUPERIOR.	338,843.60	-
ADQUISICIÓN DE EQUIPAMIENTO BÁSICO PARA EL LABORATORIO DEL CENTRO DE NEGOCIOS Y DESARROLLO EMPRESARIAL, EN LA UNIVERSIDAD POLITÉCNICA MESOAMERICANA, CON CLAVE 27MSU0034M. SUEÑOS DE ORO. MPIO. DE TENOSIQUE, TABASCO. FAM SUPERIOR 2024.	766,017.60	766,017.60

**PROGRAMAS Y PROYECTOS DE INVERSIÓN
CUARTO TRIMESTRE DE 2024**

EJECUTOR DE GASTO		
PROGRAMA PRESUPUESTARIO (MODALIDAD K PROYECTOS DE INVERSIÓN)	MODIFICADO	DEVENGADO
DESCRIPCION DEL PROYECTO		
ADQUISICIÓN DE EQUIPAMIENTO PARA EL INSTITUTO TECNOLÓGICO SUPERIOR DE VILLA LA VENTA, CON CLAVE 27MSU0007P. LA VENTA, MPIO. DE HUIMANGUILLO, TABASCO. REMANENTES 2024 FAM NIVEL SUPERIOR.	299,913.31	-
ADQUISICIÓN DE MOBILIARIO PARA LA UNIVERSIDAD POLITÉCNICA MESOAMERICANA, CON CLAVE 27MSU0034M. SUEÑOS DE ORO. MPIO. DE TENOSIQUE, TABASCO. REMANENTES 2024 FAM NIVEL SUPERIOR.	561,309.38	-
CONSTRUCCIÓN DE TRABAJOS COMPLEMENTARIOS DE LA FACHADA PRINCIPAL PARA EL FORTALECIMIENTO DE LA SEGURIDAD E IMAGEN INSTITUCIONAL DE LA UPCH, CON CLAVE 27MSU0025E. PASO Y PLAYA, MPIO. CÁRDENAS, TABASCO. FAM SUPERIOR 2024.	2,960,490.75	2,924,014.27
CONSTRUCCIÓN DE MÓDULOS (CONCLUSIÓN) Y TALLERES DEL EDIFICIO "CENTRO CULTURAL UNIVERSITARIO" DE LA UNIVERSIDAD POPULAR DE LA CHONTALPA CON CLAVE 27MSU0025E. PASO Y PLAYA. MPIO. CÁRDENAS, TABASCO. FAM SUPERIOR 2024.	10,519,632.00	6,352,047.45
CONSTRUCCIÓN DE LA 2DA. ETAPA DE LA BIBLIOTECA COMUNITARIA Y OBRA COMPLEMENTARIA EN LA UNIDAD ACADÉMICA DE VILLA VICENTE GUERRERO DE LA UIET CON CLAVE 27EIU0002E. VICENTE GUERRERO. MPIO. CENTLA, TABASCO. FAM SUPERIOR 2024.	8,575,702.00	8,437,971.70
EQUIPAMIENTO INFORMÁTICO PARA EDUCACIÓN BÁSICA (DONATIVOS) PARA LA SECRETARÍA DE EDUCACIÓN DEL ESTADO DE TABASCO	8,633,030.82	8,633,030.82
CONSTRUCCIÓN DEL EDIFICIO DE LABORATORIO DE REPRODUCCIÓN ANIMAL Y CUBÍCULOS PARA DOCENTES EN LA DIVISIÓN ACADÉMICA DE CIENCIAS AGROPECUARIAS DE LA UJAT CON CLAVE 27USU1968J. HUASTECA 1RA. SECCIÓN, MPÍO. DE CENTRO, TABASCO. FAM SUPERIOR 2024	19,781,267.00	17,112,274.90
CONSTRUCCIÓN DE LA 2DA. ETAPA DE LA BIBLIOTECA COMUNITARIA Y OBRA COMPLEMENTARIA EN LA UNIDAD ACADÉMICA DE VILLA TAMULTÉ DE LAS SABANAS DE LA UIET CON CLAVE 27EIU0003D. TAMULTÉ DE LAS SABANAS. MPIO. CENTRO, TABASCO. FAM SUPERIOR 2024	8,575,701.89	5,825,540.70

**PROGRAMAS Y PROYECTOS DE INVERSIÓN
CUARTO TRIMESTRE DE 2024**

EJECUTOR DE GASTO		
PROGRAMA PRESUPUESTARIO (MODALIDAD K PROYECTOS DE INVERSIÓN)	MODIFICADO	DEVENGADO
DESCRIPCION DEL PROYECTO		
CONSTRUCCIÓN DE BARDA PERIMETRAL EN EL INSTITUTO TECNOLÓGICO DE LA ZONA OLMECA, CON CLAVE 27MSU0020J. OCUILTZAPOTLÁN. MPIO. DE CENTRO, TABASCO. FAM SUPERIOR 2024.	401,841.71	388,555.36
CONSTRUCCIÓN DE ESTRADO EN ESTRUCTURA METÁLICA EN EL INSTITUTO TECNOLÓGICO DE LA ZONA OLMECA, CON CLAVE 27MSU0020J. OCUILTZAPOTLÁN. MPIO. DE CENTRO, TABASCO. FAM SUPERIOR 2024.	302,913.99	283,840.89
CONSTRUCCIÓN DE CAFETERÍA Y OBRA EXTERIOR EN LA UNIVERSIDAD PEDAGÓGICA NACIONAL CON CLAVE 27MSU0024F. VILLAHERMOSA, MPIO. CENTRO, TABASCO. FAM SUPERIOR 2024.	1,870,469.79	1,870,469.79
CONCLUSIÓN DE LA UNIDAD ACADÉMICA DEPARTAMENTAL TIPO II Y OBRA EXTERIOR, EN EL INSTITUTO TECNOLÓGICO DE HUIMANGUILLO, CON CLAVE 27MSU0056Y. HUIMANGUILLO. MPIO. HUIMANGUILLO, TABASCO. FAM SUPERIOR 2024.	7,796,092.85	7,796,092.85
CONSTRUCCIÓN DE LA 5TA. ETAPA DEL CENTRO DE INTEGRACIÓN Y RECREACIÓN INTERCULTURAL Y OBRA COMPLEMENTARIA DE LA UIET CON CLAVE 27MSU0009N. OXOLOTÁN. MPIO. TACOTALPA, TABASCO. FAM SUPERIOR 2024.	1,727,726.85	518,318.06
CONSTRUCCIÓN DE TECHUMBRE (1RA. ETAPA) EN EL INSTITUTO TECNOLÓGICO DE HUIMANGUILLO, CON CLAVE 27MSU0056Y. HUIMANGUILLO. MPIO. HUIMANGUILLO, TABASCO. REMANENTES 2024 FAM NIVEL SUPERIOR.	1,650,485.43	495,145.63
CONSTRUCCIÓN DE SISTEMA DE ALMACENAMIENTO DE AGUA Y 2DA. ETAPA DE LA BARDA EN EL INSTITUTO TECNOLÓGICO SUPERIOR DE MACUSPANA CON CLAVE 27MSU0012A. LERDO DE TEJADA 1RA. SECCIÓN, MPIO. DE MACUSPANA, TABASCO. REMANENTES 2024 FAM NIVEL SUPERIOR	1,863,294.98	558,988.49
MANTENIMIENTO GENERAL DE LA INFRAESTRUCTURA EXISTENTE EN EL CAMPUS UNIVERSITARIO. ETAPA 5 DE LA UNIVERSIDAD POPULAR DE LA CHONTALPA CON CLAVE 27MSU0025E. PASO Y PLAYA. MPIO. CÁRDENAS, TABASCO. FAM SUPERIOR 2024.	5,669,825.30	5,351,786.41
MANTENIMIENTO GENERAL DE CERCA PERIMETRAL EN LA UNIVERSIDAD TECNOLÓGICA DE TABASCO, CON CLAVE 27MSU0022H. PARRILLA II, MPIO. DE CENTRO, TABASCO. FAM SUPERIOR 2024.	2,844,318.74	2,844,318.74

**PROGRAMAS Y PROYECTOS DE INVERSIÓN
CUARTO TRIMESTRE DE 2024**

EJECUTOR DE GASTO		
PROGRAMA PRESUPUESTARIO (MODALIDAD K PROYECTOS DE INVERSIÓN)	MODIFICADO	DEVENGADO
DESCRIPCION DEL PROYECTO		
MANTENIMIENTO GENERAL DE LA INFRAESTRUCTURA EXISTENTE EN EL INSTITUTO TECNOLÓGICO DE VILLAHERMOSA, CON CLAVE 27MSU0180X. VILLAHERMOSA, MPIO. CENTRO, TABASCO. FAM SUPERIOR 2024.	9,999,996.09	9,999,996.09
MANTENIMIENTO EN EL EDIFICIO "X" (PRIMERA ETAPA) DEL INSTITUTO TECNOLÓGICO DE VILLAHERMOSA, CON CLAVE 27MSU0180X. VILLAHERMOSA, MPIO. CENTRO, TABASCO. REMANENTES 2023 FAM NIVEL SUPERIOR.	5,521,456.81	5,521,456.81
MANTENIMIENTO EN EL EDIFICIO DE DOCENCIA 1 DE LA UNIVERSIDAD TECNOLÓGICA DEL USUMACINTA, CON CLAVE 27MSU0028B. CD. EMILIANO ZAPATA, MPIO. DE EMILIANO ZAPATA, TABASCO. REMANENTES 2023 FAM NIVEL SUPERIOR.	1,999,998.45	1,999,998.45
MANTENIMIENTO DE ALBERCA SEMIOLÍMPICA EN LA UNIVERSIDAD TECNOLÓGICA DEL USUMACINTA, CON CLAVE 27MSU0028B. CD. EMILIANO ZAPATA, MPIO. DE EMILIANO ZAPATA, TABASCO. REMANENTES 2023 FAM NIVEL SUPERIOR.	695,227.63	695,227.63
MANTENIMIENTO EN EL EDIFICIO DE DOCENCIA EN LA UNIVERSIDAD POLITÉCNICA MESOAMERICANA, CON CLAVE 27MSU0034M. SUEÑOS DE ORO, MPIO. TENOSIQUE, TABASCO. REMANENTES 2023 FAM NIVEL SUPERIOR.	1,947,699.59	1,947,699.59
MANTENIMIENTO EN LAS INSTALACIONES ELÉCTRICAS EXTERNAS DE LA UNIVERSIDAD POLITÉCNICA MESOAMERICANA, CON CLAVE 27MSU0034M. SUEÑOS DE ORO, MPIO. TENOSIQUE, TABASCO. REMANENTES 2023 FAM NIVEL SUPERIOR.	993,644.24	993,644.24
MANTENIMIENTO DE LA BIBLIOTECA (2DA. ETAPA) DE LA UNIVERSIDAD POLITÉCNICA DEL CENTRO, CON CLAVE 27MSU0035L. TUMBULUSHAL, MPIO. CENTRO, TABASCO. REMANENTES 2023 FAM NIVEL SUPERIOR.	5,211,204.74	4,917,889.80
MANTENIMIENTO DE LA RED ELÉCTRICA EXTERIOR EN BAJA Y MEDIA TENSIÓN EN EL INSTITUTO TECNOLÓGICO SUPERIOR DE COMALCALCO, CLAVE 27MSU0001V. OCCIDENTE 3RA. SECCIÓN, MPIO. COMALCALCO, TAB. REMANENTES 2024 FAM NIVEL SUPERIOR.	3,417,802.69	1,025,340.81

PROGRAMAS Y PROYECTOS DE INVERSIÓN
CUARTO TRIMESTRE DE 2024

EJECUTOR DE GASTO		
PROGRAMA PRESUPUESTARIO (MODALIDAD K PROYECTOS DE INVERSIÓN)	MODIFICADO	DEVENGADO
DESCRIPCION DEL PROYECTO		
MANTENIMIENTO EN EL SISTEMA ELÉCTRICO DEL EDIFICIO B Y LABORATORIO EN EL INSTITUTO TECNOLÓGICO SUPERIOR DE MACUSPANA CON CLAVE 27MSU0012A. LERDO DE TEJADA 1RA. SECCIÓN. MPIO. DE MACUSPANA, TABASCO. REMANENTES 2024 FAM NIVEL SUPERIOR.	2,146,209.89	643,862.97
SECRETARIA DE FINANZAS		
K015 - EQUIPAMIENTO PARA LA GESTION PUBLICA	285,493.14	285,493.14
ADQUISICIÓN DE MOBILIARIO Y EQUIPO DE ADMINISTRACIÓN PARA LA SECRETARÍA DE FINANZAS. VILLAHERMOSA, CENTRO, TABASCO.	221,023.15	221,023.15
ADQUISICIÓN DE MOBILIARIO PARA LA SECRETARÍA DE FINANZAS. VILLAHERMOSA, CENTRO, TABASCO	64,469.99	64,469.99
K013 - TECNOLOGIAS DE LA INFORMACION Y COMUNICACION	1,826,035.58	1,826,035.58
ADQUISICIÓN DE CONMUTADORES DE RED PARA LA SECRETARÍA DE FINANZAS, VILLAHERMOSA, CENTRO, TABASCO	401,824.00	401,824.00
ADQUISICIÓN DE SCANNERS PROFESIONALES PARA LA SECRETARÍA DE FINANZAS. VILLAHERMOSA, CENTRO, TABASCO	183,869.98	183,869.98
ADQUISICIÓN DE CONMUTADORES DE RED PARA LA SECRETARÍA DE FINANZAS, VILLAHERMOSA, CENTRO, TABASCO 2024	1,240,341.60	1,240,341.60
SECRETARIA DE GOBIERNO		
K015 - EQUIPAMIENTO PARA LA GESTION PUBLICA	6,297,042.77	6,297,042.77
PREVISIÓN PARA EL EQUIPAMIENTO DEL CENTRO DE JUSTICIA, EMPODERAMIENTO E IGUALDAD PARA LAS MUJERES EN EL ESTADO DE TABASCO	-	-
ADQUISICIÓN DE UN VEHÍCULO PARA LA SECRETARÍA DE GOBIERNO UBICADO EN VILLAHERMOSA, CENTRO, TABASCO.	1,483,200.00	1,483,200.00
ADQUISICIÓN DE MOBILIARIO PARA EL CENTRO DE JUSTICIA PARA LAS MUJERES DE CENTRO, TABASCO.	1,287,268.31	1,287,268.31

PROGRAMAS Y PROYECTOS DE INVERSIÓN
CUARTO TRIMESTRE DE 2024

EJECUTOR DE GASTO		
PROGRAMA PRESUPUESTARIO (MODALIDAD K PROYECTOS DE INVERSIÓN)	MODIFICADO	DEVENGADO
DESCRIPCION DEL PROYECTO		
ADQUISICIÓN DE MOBILIARIO PARA EL CENTRO DE JUSTICIA, EMPODERAMIENTO E IGUALDAD DE LAS MUJERES EN EL ESTADO DE TABASCO.	96,454.46	96,454.46
ADQUISICIÓN DE ARCHIVERO ELECTRÓNICO PARA LA MODERNIZACIÓN DEL REGISTRO PÚBLICO DE LA PROPIEDAD Y DEL COMERCIO, UBICADO EN VILLAHERMOSA, CENTRO TABASCO	3,430,120.00	3,430,120.00
K013 - TECNOLOGIAS DE LA INFORMACION Y COMUNICACION	6,686,035.37	6,686,035.37
ADQUISICIÓN DE COMPUTADORAS Y SISTEMA DE CONTROL DE ACCESO PARA EL CENTRO DE JUSTICIA, EMPODERAMIENTO E IGUALDAD PARA LAS MUJERES EN EL ESTADO DE TABASCO.	2,753,848.17	2,753,848.17
ADQUISICIÓN DE BIENES INFORMÁTICOS PARA EL CENTRO DE JUSTICIA, EMPODERAMIENTO E IGUALDAD DE LAS MUJERES EN EL ESTADO DE TABASCO, ÓRGANO DESCONCENTRADO DE LA SECRETARÍA DE GOBIERNO.	265,742.54	265,742.54
ADQUISICIÓN DE BIENES INFORMÁTICOS, EQUIPOS DE ADMINISTRACIÓN, DE COMUNICACIÓN Y TELECOMUNICACIÓN, ELÉCTRICO Y ELECTRÓNICO PARA EL CENTRO DE JUSTICIA, EMPODERAMIENTO E IGUALDAD DE LAS MUJERES EN EL ESTADO DE TABASCO.	3,576,045.86	3,576,045.86
ADQUISICIÓN DE EQUIPOS DE CÓMPUTO PARA EL FORTALECIMIENTO DEL REGISTRO CIVIL DEL ESTADO DE TABASCO	90,398.80	90,398.80
K044 - EQUIPAMIENTO PARA EL FORTALECIMIENTO DEL CENTRO DE JUSTICIA, EMPODERAMIENTO E IGUALDAD PARA LAS MUJERES VICTIMAS DE VIOLENCIA	33,868.52	33,868.52
ADQUISICIÓN DE MESAS DE EXPLORACIÓN PARA EL CENTRO DE JUSTICIA, EMPODERAMIENTO E IGUALDAD DE LAS MUJERES EN EL ESTADO DE TABASCO, ÓRGANO DESCONCENTRADO DE LA SECRETARÍA DE GOBIERNO	33,868.52	33,868.52
SECRETARIA DE LA FUNCION PUBLICA		
K015 - EQUIPAMIENTO PARA LA GESTION PUBLICA	1,644,716.00	1,644,716.00
ADQUISICIÓN DE AIRES ACONDICIONADOS PARA LA SECRETARÍA DE LA FUNCIÓN PÚBLICA DEL ESTADO DE TABASCO.	57,720.00	57,720.00

PROGRAMAS Y PROYECTOS DE INVERSIÓN
CUARTO TRIMESTRE DE 2024

EJECUTOR DE GASTO		
PROGRAMA PRESUPUESTARIO (MODALIDAD K PROYECTOS DE INVERSIÓN)	MODIFICADO	DEVENGADO
DESCRIPCION DEL PROYECTO		
ADQUISICIÓN DE UN EQUIPO DE AIRE ACONDICIONADO TIPO CASSETTE PARA LA SECRETARÍA DE LA FUNCIÓN PÚBLICA DEL ESTADO DE TABASCO EN LA CIUDAD DE VILLAHERMOSA, CENTRO, TABASCO.	87,116.00	87,116.00
ADQUISICIÓN DE VEHÍCULOS PARA ACTIVIDADES DE CAMPO DE LAS UNIDADES ADMINISTRATIVAS DE LA SECRETARÍA DE LA FUNCIÓN PÚBLICA, EN LA CIUDAD DE VILLAHERMOSA, CENTRO, TABASCO.	1,499,880.00	1,499,880.00
SECRETARIA DE ORDENAMIENTO TERRITORIAL Y OBRAS PUBLICAS		
K003 - MEJORAMIENTO DE LA INFRAESTRUCTURA PARA DRENAJE Y ALCANTARILLADO	2,040,445.20	2,040,445.20
CONSTRUCCIÓN DE RED DE DRENAJE PLUVIAL EN LA AVENIDA BICENTENARIO (ENTRE EL "PARQUE TABASCO, DORA MARÍA" Y LA UNIDAD DEPORTIVA OLIMPIA XXI), EN LA CIUDAD DE VILLAHERMOSA, MUNICIPIO DE CENTRO, TABASCO.	2,040,445.20	2,040,445.20
K004 - URBANIZACION	393,357,642.99	325,754,067.30
CONSTRUCCIÓN DE PAVIMENTO ASFÁLTICO, GUARNICIONES, BANQUETAS Y ALUMBRADO PÚBLICO EN PROLONGACIÓN DE PERIFÉRICO CARLOS A. MOLINA MONTES (DE LA BIMBO A LA AV. LÁZARO CÁRDENAS DEL RÍO), MUNICIPIO DE CÁRDENAS, TABASCO	5,428,273.69	5,428,273.69
CONSTRUCCIÓN DE PAVIMENTO ASFÁLTICO, GUARNICIONES, BANQUETAS Y OBRAS COMPLEMENTARIAS, EN EL CALLEJÓN LOS ARCOS Y CERRADA A TELESECUNDARIA, EN EL MUNICIPIO DE NACAJUCA, TABASCO.	1,469,860.70	1,469,860.70
CONSTRUCCIÓN DE PAVIMENTO DE CONCRETO HIDRÁULICO, GUARNICIONES, BANQUETAS, OBRAS COMPLEMENTARIAS Y ALUMBRADO PÚBLICO EN LA CALLE CARLOS A. MADRAZO (ENTRE CALLES JOSÉ MARÍA PINO SUÁREZ Y ANDRÉS SÁNCHEZ MAGALLANES), FRONTERA, CENTLA, TABASCO.	493,061.63	493,061.63
CONSTRUCCIÓN DE PAVIMENTO HIDRÁULICO, GUARNICIONES, BANQUETAS, OBRAS COMPLEMENTARIAS Y ALUMBRADO PÚBLICO EN CALLE REYES HERNÁNDEZ, ENTRE PERIFÉRICO CARLOS A. MOLINA Y CALLE ERNESTO AGUIRRE, MUNICIPIO DE CÁRDENAS, TABASCO.	1,853,538.61	1,853,538.61

**PROGRAMAS Y PROYECTOS DE INVERSIÓN
CUARTO TRIMESTRE DE 2024**

EJECUTOR DE GASTO		
PROGRAMA PRESUPUESTARIO (MODALIDAD K PROYECTOS DE INVERSIÓN)	MODIFICADO	DEVENGADO
DESCRIPCION DEL PROYECTO		
CONSTRUCCIÓN DE PAVIMENTO HIDRÁULICO, GUARNICIONES, BANQUETAS, OBRAS COMPLEMENTARIAS, RED ELÉCTRICA Y ALUMBRADO PÚBLICO EN CALLES JOSÉ DE LA LUZ ARIAS DE LA CRUZ Y ANTONIO HERNÁNDEZ EN LA COLONIA ABRAHAM DE LA CRUZ, CUNDUACÁN, TABASCO.	2,145,617.33	2,145,617.33
CONSTRUCCIÓN DE PAVIMENTO DE ASFÁLTICO, GUARNICIONES, BANQUETAS, OBRAS COMPLEMENTARIAS Y ALUMBRADO PÚBLICO EN LA CALLE ANDRÉS QUINTANA ROO (DE LA VÍA A CALLE GUAYACÁN), EN LA CIUDAD DE TEAPA, TABASCO.	2,817,790.43	2,817,790.43
CONSTRUCCIÓN DE OBRAS COMPLEMENTARIAS DE VILLAHERMOSA-TEAPA: TR. VILLAHERMOSA - TEAPA DISTRIBUIDOR GUAYABAL KM 2+500.	14,582,477.26	14,582,477.26
CONSTRUCCIÓN DE OBRA COMPLEMENTARIA PARA EL DISTRIBUIDOR VIAL UNIVERSIDAD, EN LA CIUDAD DE VILLAHERMOSA, MUNICIPIO DE CENTRO, TABASCO.	1,128,385.63	1,128,385.63
CONSTRUCCIÓN DE PAVIMENTO CON CONCRETO HIDRÁULICO, GUARNICIONES, BANQUETAS, ALUMBRADO PÚBLICO Y OBRAS COMPLEMENTARIAS EN CALLE JUAN ESCUTIA (ENTRE AGUSTÍN MELGAR Y ANDADOR LINDAVISTA) DE LA COL. LINDAVISTA, VILLAHERMOSA, CENTRO, TABASCO.	3,034,812.63	3,034,812.63
CONSTRUCCIÓN DE PAVIMENTO CON CONCRETO HIDRÁULICO, GUARNICIONES, BANQUETAS, ALUMBRADO PÚBLICO Y OBRAS COMPLEMENTARIAS EN LA CALLE LERDO DE TEJADA, EN EL MUNICIPIO DE MACUSPANA, TABASCO.	6,856,275.37	6,856,275.37
CONSTRUCCIÓN DE PAVIMENTO CON CONCRETO HIDRÁULICO EN LA CALLE DEL INSTITUTO TECNOLÓGICO SUPERIOR DE MACUSPANA, EN LA COLONIA BELÉN EN EL MUNICIPIO DE MACUSPANA, TABASCO.	2,225,390.31	2,225,390.31
CONSTRUCCIÓN DE PAVIMENTO CON CONCRETO HIDRÁULICO, GUARNICIONES, BANQUETAS Y OBRAS COMPLEMENTARIAS EN CALLE EMILIANO ZAPATA DE LA COLONIA QUINTÍN ARAUZ, EN EL MUNICIPIO DE PARAÍSO, TABASCO.	5,586,547.07	5,586,547.07

**PROGRAMAS Y PROYECTOS DE INVERSIÓN
CUARTO TRIMESTRE DE 2024**

EJECUTOR DE GASTO		
PROGRAMA PRESUPUESTARIO (MODALIDAD K PROYECTOS DE INVERSIÓN)	MODIFICADO	DEVENGADO
DESCRIPCION DEL PROYECTO		
CONSTRUCCIÓN DE PAVIMENTO CON CONCRETO ASFÁLTICO, GUARNICIONES, BANQUETAS Y ALUMBRADO PÚBLICO EN EL CAMINO A LAS GRUTAS DE COCONÁ, EN EL MUNICIPIO DE TEAPA, TABASCO.	9,026,428.86	9,026,428.86
CONSTRUCCIÓN DE PAVIMENTO CON CONCRETO HIDRÁULICO, GUARNICIONES Y BANQUETAS EN LA CALLE AEROPUERTO EN EL FRACC. CAMINERO DE LA CIUDAD DE VILLAHERMOSA EN EL MUNICIPIO DE CENTRO, TABASCO.	663,377.11	663,377.11
CONSTRUCCIÓN DE PAVIMENTO HIDRÁULICO EN LA AVENIDA CAMINO GANADERO (ENTRE CALLE JOSÉ MARÍA MORELOS Y PAVÓN Y CALLE IGNACIO ALDAMA Y ENTRE CALLE 2 DE ABRIL Y CALLE 18 DE MARZO), MUNICIPIO DE EMILIANO ZAPATA, TABASCO.	3,948,902.06	3,948,902.06
CONSTRUCCIÓN DE PAVIMENTO CON CONCRETO HIDRÁULICO, GUARNICIONES, BANQUETAS, OBRAS COMPLEMENTARIAS Y ALUMBRADO PÚBLICO EN LA CALLE JOSÉ MARÍA MORELOS (ENTRE LAS CALLES NEGRETE Y JUAN ALDAMA), EN EL MUNICIPIO DE JALPA DE MÉNDEZ, TABASCO.	5,862,655.45	5,862,655.45
INSTALACIÓN DE ALUMBRADO PÚBLICO Y SEÑALAMIENTO EN EL CAMINO VILLAHERMOSA - NACAJUCA, TRAMO POMOCA DEL KM. 0+000 AL KM. 4+000, EN EL MUNICIPIO DE NACAJUCA, TABASCO.	9,483,563.57	9,483,563.57
RECONSTRUCCIÓN DE PAVIMENTO DE CONCRETO HIDRÁULICO, GUARNICIONES Y BANQUETAS, EN LAS CALLES PASEO DE LOS LEONES, JOSÉ GOROSTIZA Y NOVEROLA DE LA COLONIA REFORMA DE LA CIUDAD DE VILLAHERMOSA, CENTRO, TABASCO.	13,916,875.44	4,175,062.63
CONSTRUCCIÓN DE PAVIMENTO CON CONCRETO HIDRÁULICO, GUARNICIONES Y BANQUETAS Y OBRA COMPLEMENTARIA DE LA CALLE ESCRITORES DEL TRAMO CALLE MECÁNICOS A CALLE TEÓLOGOS DE LA COLONIA GAVIOTAS SUR, EN LA CIUDAD DE VILLAHERMOSA, CENTRO, TABASCO.	7,815,058.16	2,344,517.45
CONSTRUCCIÓN DE PAVIMENTO DE CONCRETO HIDRÁULICO, EN LA AV. CAMINO GANADERO (ENTRE CALLE ALDAMA Y CALLE 2 DE ABRIL), LA CALLE LIRIO (ENTRE AV. CAMINO GANADERO Y CERCA) Y CALLE ORQUÍDEA, EMILIANO ZAPATA, TABASCO.	4,814,531.33	1,444,359.40

**PROGRAMAS Y PROYECTOS DE INVERSIÓN
CUARTO TRIMESTRE DE 2024**

EJECUTOR DE GASTO		
PROGRAMA PRESUPUESTARIO (MODALIDAD K PROYECTOS DE INVERSIÓN)	MODIFICADO	DEVENGADO
DESCRIPCION DEL PROYECTO		
CONSTRUCCIÓN DE PAVIMENTO CON CONCRETO HIDRÁULICO, GUARNICIONES Y BANQUETAS EN LA CALLE 3 DEL EJIDO LÓPEZ ZAMORA EN LA VILLA QUETZALCÓATL EN EL MUNICIPIO DE BALANCÁN, TABASCO.	8,491,813.36	8,491,813.36
CONSTRUCCIÓN DE PAVIMENTO CON CONCRETO HIDRÁULICO, GUARNICIONES Y BANQUETAS EN LA CALLE NIÑOS HÉROES (ENTRE LAS CALLES CESAR AUGUSTO SANDINO Y MIRAMÓN) DE LA VILLA EL TRIUNFO EN EL MUNICIPIO DE BALANCÁN, TABASCO.	9,706,869.00	9,706,869.00
CONSTRUCCIÓN DE PAVIMENTO DE CONCRETO HIDRÁULICO, GUARNICIONES Y BANQUETAS EN LA CALLE BENITO JUÁREZ (ENTRE CALLES CUAUHTÉMOC Y ARTÍCULO 123), VILLA EL TRIUNFO, MUNICIPIO DE BALANCÁN, TABASCO.	10,075,368.96	10,075,368.96
CONSTRUCCION DE PAVIMENTO DE CONCRETO HIDRAHULICO, GUARNICIONES, BANQUETAS Y OBRA COMPLEMENTARIA EN LA CALLE FRANCISCO VILLA EN LA VILLA EL TRIUNFO, MUNICIPIO DE BALANCAN, TABASCO.	6,678,752.88	2,003,625.86
CONSTRUCCIÓN DE PAVIMENTO CON CONCRETO ASFÁLTICO EN LAS CALLES DEL CECATI Y HOMBRES DEL SURESTE, RANCHERÍA EL BAJÍO 1RA SECCIÓN, EN EL MUNICIPIO DE CÁRDENAS, TABASCO.	5,470,840.10	5,470,840.10
CONSTRUCCIÓN DE PAVIMENTO CON CONCRETO ASFÁLTICO EN LAS CALLES ANDRÉS MANUEL LÓPEZ OBRADOR Y MIGUEL CUITLÁHUAC VÁZQUEZ HIDALGO, EN EL MUNICIPIO DE CÁRDENAS, TABASCO.	8,142,828.57	8,142,828.57
CONSTRUCCIÓN DE PAVIMENTO CON CONCRETO HIDRÁULICO EN LA CALLE GREGORIO MÉNDEZ MAGAÑA (ENTRE LAS CALLES JOSÉ MARÍA PINO SUÁREZ - CUAUHTÉMOC Y CALLES FELIPE J. SERRA - ANDRÉS SÁNCHEZ MAGALLANES), CD. DE FRONTERA, MUNICIPIO DE CENTLA, TABASCO.	-	-
CONSTRUCCIÓN DE PAVIMENTO CON CONCRETO ASFÁLTICO EN EL CAMINO PRINCIPAL DE LA RA. CORONEL TRACONIS (LA ISLA) 1RA. SECCIÓN A LA 2DA. SECCIÓN, EN EL MUNICIPIO DE CENTRO, TABASCO.	10,184,661.04	3,055,398.31

**PROGRAMAS Y PROYECTOS DE INVERSIÓN
CUARTO TRIMESTRE DE 2024**

EJECUTOR DE GASTO		
PROGRAMA PRESUPUESTARIO (MODALIDAD K PROYECTOS DE INVERSIÓN)	MODIFICADO	DEVENGADO
DESCRIPCION DEL PROYECTO		
DESORILLE, RASTREO Y RECARGA DE GRAVA EN CAMINOS VECINALES EN LA RA. ALVARADO SANTA IRENE 2DA. SECCIÓN (EL TAIZAL), EN EL MUNICIPIO DE CENTRO, TABASCO.	731,092.46	219,327.74
REHABILITACIÓN DE LA CALLE ESPINOZA PARGA EN LA CIUDAD DEPORTIVA, EN LA CIUDAD DE VILLAHERMOSA, MUNICIPIO DE CENTRO, TABASCO.	3,883,988.36	3,883,988.36
CONSTRUCCIÓN DE PAVIMENTO CON CONCRETO HIDRÁULICO, GUARNICIONES Y BANQUETAS EN LA CALLE TITO ROSAS, COLONIA SAN FRANCISCO, MUNICIPIO DE COMALCALCO, TABASCO.	-	-
CONSTRUCCIÓN DE PAVIMENTO CON CONCRETO HIDRÁULICO DE LA CALLE REFORMA (TRAMO DE CALLE NICOLÁS BRAVO A CALLE GREGORIO MÉNDEZ), EN LA COL. CENTRO, EN EL MUNICIPIO DE COMALCALCO, TABASCO.	8,277,631.23	2,483,289.37
CONSTRUCCIÓN DE PAVIMENTO CON CONCRETO HIDRÁULICO, GUARNICIONES Y BANQUETAS EN LA CALLE MARIANO ABASOLO, CIUDAD TECOLUTILLA, MUNICIPIO DE COMALCALCO, TABASCO.	15,085,818.63	15,085,818.63
CONSTRUCCIÓN DE PAVIMENTO CON CONCRETO HIDRÁULICO EN AV. PERIFÉRICO DE LA GLORIETA "TABSCOOB" A LA CALLE VIVIANO GARCÍA EN EL MUNICIPIO DE CUNDUACÁN, TABASCO.	19,194,895.99	19,194,895.99
CONSTRUCCIÓN DE PAVIMENTO CON CONCRETO HIDRÁULICO, GUARNICIONES Y BANQUETAS DE LAS CALLES PROFA. ORALIA CADENA DE VÁZQUEZ Y PROFA. MARÍA NIEVES CAMPOS CAMPOS EN LA COL. MAGISTERIAL, MUNICIPIO DE CUNDUACÁN, TABASCO.	3,464,223.45	3,464,223.45
CONSTRUCCIÓN DE PAVIMENTO CON CONCRETO HIDRÁULICO, GUARNICIONES, BANQUETAS Y OBRA COMPLEMENTARIA EN LA AV. CAMINO GANADERO ENTRE AV. MARIANO ABASOLO Y CALLE JOSÉ MARÍA MORELOS Y PAVÓN, COL. EL CERRITO, MUNICIPIO DE EMILIANO ZAPATA, TABASCO.	-	-
CONSTRUCCIÓN DE PAVIMENTO CON CONCRETO HIDRÁULICO, GUARNICIONES Y BANQUETAS EN LA CALLE IGNACIO ZARAGOZA ENTRE CALLE PROL. AGRARISTA Y AV. CAMINO GANADERO, COL. SANTA ISABEL, MUNICIPIO DE EMILIANO ZAPATA, TABASCO.	3,290,455.00	3,290,455.00

**PROGRAMAS Y PROYECTOS DE INVERSIÓN
CUARTO TRIMESTRE DE 2024**

EJECUTOR DE GASTO		
PROGRAMA PRESUPUESTARIO (MODALIDAD K PROYECTOS DE INVERSIÓN)	MODIFICADO	DEVENGADO
DESCRIPCION DEL PROYECTO		
CONSTRUCCIÓN DE PAVIMENTO CON CONCRETO HIDRÁULICO, BANQUETAS Y GUARNICIONES Y OBRA COMPLEMENTARIA, EN LA CALLE CASTAÑO, CALLE EUCALIPTO Y CAMPANARIO ENTRE CALLES CIPRÉS Y CASTAÑO, COLONIA ARBOLEDAS, MUNICIPIO DE EMILIANO ZAPATA, TABASCO.	4,644,932.91	4,644,932.91
CONSTRUCCIÓN DE PAVIMENTO DE CONCRETO HIDRÁULICO, GUARNICIONES, BANQUETAS Y OBRAS COMPLEMENTARIAS, EN LAS CALLES LA ROSA, BUGAMBILIA, EUCALIPTO Y ALMENDRA, DE LA COLONIA MI ÚLTIMO ESFUERZO, MUNICIPIO DE EMILIANO ZAPATA, TABASCO.	3,487,776.58	1,046,332.97
REHABILITACION DE PAVIMENTO DE CONCRETO HIDRAHULICO EN LA CALLE FRANCISCO I. MADERO (ENTRE EDUARDO ZAMUDIO Y PERIFERICO) DE LA COLONIA PUEBLO NUEVO, DEL MUNICIPIO DE HUIMANGUILLO, TABASCO.	4,212,451.67	1,263,735.50
REHABILITACIÓN CON CONCRETO HIDRAULICO EN LA CALLE FRANCISCO VILLA EN LA COLONIA PUEBLO NUEVO DEL MUNICIPIO DE HUIMANGUILLO, TABASCO.	5,166,838.36	1,550,051.51
CONSTRUCCIÓN DE PAVIMENTO CON CONCRETO HIDRÁULICO, GUARNICIONES, BANQUETAS Y OBRAS COMPLEMENTARIAS EN LAS CALLES CORONEL GREGORIO MÉNDEZ MAGAÑA, FRANCISCO I. MADERO Y NIÑOS HÉROES, EN EL POBLADO AQUILES SERDÁN 1RA. SECCIÓN, JALAPA, TABASCO.	7,812,169.48	5,245,299.45
CONSTRUCCIÓN DE PAVIMENTO CON CONCRETO HIDRÁULICO, GUARNICIONES, BANQUETAS Y OBRA COMPLEMENTARIA EN LA CALLE DE ACCESO A LA RANCHERÍA VÍCTOR FERNÁNDEZ MANERO 2DA. SECCIÓN, EN EL MUNICIPIO DE JALAPA, TABASCO	7,006,940.91	7,006,940.91
CONSTRUCCIÓN DE PAVIMENTO CON CONCRETO HIDRÁULICO, GUARNICIONES, BANQUETAS Y OBRA COMPLEMENTARIA EN LA CALLE DE ACCESO DEL EJIDO EMILIANO ZAPATA, MUNICIPIO DE JALAPA, TABASCO.	5,671,020.00	5,671,020.00
CONSTRUCCIÓN DE PAVIMENTO CON CONCRETO HIDRÁULICO, BANQUETAS Y GUARNICIONES DE LA CALLE PROL. DE CONSTITUCIÓN, ENTRE EL MONUMENTO CORONEL GREGORIO MÉNDEZ MAGAÑA Y CALLE NICOLÁS BRAVO, DE LA CIUDAD DE JALPA DE MÉNDEZ, TABASCO.	18,500,596.86	18,500,596.86

**PROGRAMAS Y PROYECTOS DE INVERSIÓN
CUARTO TRIMESTRE DE 2024**

EJECUTOR DE GASTO		
PROGRAMA PRESUPUESTARIO (MODALIDAD K PROYECTOS DE INVERSIÓN)	MODIFICADO	DEVENGADO
DESCRIPCION DEL PROYECTO		
CONSTRUCCIÓN DE PAVIMENTO CON CONCRETO HIDRÁULICO, BANQUETAS, GUARNICIONES, OBRAS COMPLEMENTARIAS Y ALUMBRADO PÚBLICO, EN LA CALLE TOMAS GARRIDO CANABAL, COLONIA LOS GATOS, MUNICIPIO DE MACUSPANA, TABASCO.	-	-
CONSTRUCCIÓN DE PAVIMENTO CON CONCRETO HIDRÁULICO, GUARNICIONES, BANQUETAS, ALUMBRADO PÚBLICO Y OBRA COMPLEMENTARIA EN LAS CALLES PRIMERA DE CIRCUNVALACIÓN, CIRCUNVALACIÓN Y AGUSTÍN DÍAZ DEL CASTILLO, EN EL MUNICIPIO DE MACUSPANA, TABASCO.	10,722,824.00	10,722,824.00
CONSTRUCCIÓN DE PAVIMENTO CON CONCRETO HIDRÁULICO, GUARNICIONES, BANQUETAS EN LA AV. LA CEIBA (ENTRE CALLES AMATE Y EUCALIPTO) Y CALLE AMATE (ENTRE AV. LA CEIBA Y CALLE MACUILLIS), FRACC. BRISAS DEL CARRIZAL, MUNICIPIO DE NACAJUCA, TABASCO.	7,497,650.31	7,497,650.31
CONSTRUCCIÓN DE PAVIMENTO CON CONCRETO HIDRÁULICO, GUARNICIONES, BANQUETAS Y ALUMBRADO PÚBLICO, EN LA CALLE LEONEL MAGAÑA (ENTRE CALLES NACIR ANTONIO RAJAL Y MANUEL R. DOMÍNGUEZ), EN LA CIUDAD DE PARAÍSO, TABASCO.	9,233,409.00	9,233,409.00
CONSTRUCCIÓN DE PAVIMENTO DE CONCRETO HIDRÁULICO, GUARNICIONES Y BANQUETAS, EN LA CALLE JORGE ANDRÉS GARCÍA FERNÁNDEZ, COLONIA QUINTÍN ARAUZ, EN EL MUNICIPIO DE PARAÍSO, TABASCO.	5,781,310.00	5,781,310.00
CONSTRUCCIÓN DE PAVIMENTO CON CONCRETO ASFÁLTICO DE LA CALLE DE ACCESO AL COBATAB NO. 50, EN EL POBLADO CHILTEPEC, EN EL MUNICIPIO DE PARAÍSO, TABASCO.	2,206,229.85	2,206,229.85
CONSTRUCCIÓN DE PUENTE COLGANTE PEATONAL EN EL POB. PUXCATÁN, EN EL MUNICIPIO DE TACOTALPA, TABASCO.	14,664,930.34	4,399,479.10
CONSTRUCCIÓN DE PAVIMENTO HIDRÁULICO, GUARNICIONES, BANQUETAS, OBRA COMPLEMENTARIA Y ALUMBRADO PÚBLICO EN LA CALLE CARLOS RAMOS, EN LA CIUDAD DE TEAPA, TABASCO.	17,882,703.55	17,882,703.55

**PROGRAMAS Y PROYECTOS DE INVERSIÓN
CUARTO TRIMESTRE DE 2024**

EJECUTOR DE GASTO		
PROGRAMA PRESUPUESTARIO (MODALIDAD K PROYECTOS DE INVERSIÓN)	MODIFICADO	DEVENGADO
DESCRIPCION DEL PROYECTO		
CONSTRUCCION DE PAVIMENTO HIDRAHULICO, GUARNICIONES, BANQUETAS, OBRA COMPLEMENTARIA Y ALUMBRADO PÚBLICO EN LA CALLE VICENTE GUERRERO DE LA CIUDAD DE TEAPA, EN EL MUNICIPIO DE TEAPA, TABASCO.	2,783,235.19	834,970.56
CONSTRUCCIÓN DE PAVIMENTO HIDRÁULICO EN CALLES 30 DE ABRIL, 20 DE NOVIEMBRE Y 5 DE MAYO DEL EJIDO VICENTE GUERRERO (LERMA), EN EL MUNICIPIO DE TEAPA, TABASCO.	2,753,037.43	825,911.23
CONSTRUCCIÓN DE PAVIMENTO HIDRÁULICO EN CALLES DE LA COLONIA MUNICIPAL DE LA CIUDAD DE TEAPA, MUNICIPIO DE TEAPA, TABASCO.	7,422,707.40	2,226,812.22
CONSTRUCCIÓN DE PAVIMENTO CON CONCRETO HIDRÁULICO, BANQUETAS, GUARNICIONES Y OBRA COMPLEMENTARIA EN LA CALLE LEANDRO ROVIROSA WADE, FRACCIONAMIENTO MARÍA LUISA, CIUDAD DE TENOSIQUE DE PINO SUÁREZ, EN EL MUNICIPIO DE TENOSIQUE, TABASCO.	11,552,625.90	11,552,625.90
CONSTRUCCIÓN DE PAVIMENTO HIDRÁULICO, GUARNICIONES Y BANQUETAS EN CALLES MARIO PÉREZ, ALCIDES JIMÉNEZ ARIAS, AVELINO CORTÉS, LEANDRO SÁNCHEZ, HORACIO FILIGRANA ZUBIETA, EN LA COL. CERTEZA, EN EL MUNICIPIO DE JONUTA, TABASCO.	9,998,732.30	9,998,732.30
CONSTRUCCIÓN DE PAVIMENTO HIDRÁULICO, GUARNICIONES, BANQUETAS, ALUMBRADO PÚBLICO Y OBRAS COMPLEMENTARIAS EN LA CALLE REFORMA (SECCIÓN 3), EN LA VILLA BENITO JUÁREZ, EN EL MUNICIPIO DE MACUSPANA, TABASCO.	10,397,335.28	10,397,335.28
CONSTRUCCIÓN DE PAVIMENTO HIDRÁULICO, GUARNICIONES, BANQUETAS, ALUMBRADO PÚBLICO Y OBRAS COMPLEMENTARIAS EN LA CALLE MANUEL ANTONIO JIMÉNEZ Y PROLONGACIÓN ADELOR DE SALA, EN EL MUNICIPIO DE TEAPA, TABASCO.	8,125,524.00	8,125,524.00
K005 - MEJORAMIENTO PARA LA INFRAESTRUCTURA DE LA SALUD	1,960,046.59	1,960,046.59
REHABILITACIÓN DE ÁREA DE CONEXIÓN DE HOSPITAL DE LA MUJER Y UNEME DE IMAGENOLOGÍA, EN LA CIUDAD DE VILLAHERMOSA, MUNICIPIO DE CENTRO, TABASCO	1,960,046.59	1,960,046.59
K007 - CARRETERAS	510,288,928.41	442,670,867.60

**PROGRAMAS Y PROYECTOS DE INVERSIÓN
CUARTO TRIMESTRE DE 2024**

EJECUTOR DE GASTO		
PROGRAMA PRESUPUESTARIO (MODALIDAD K PROYECTOS DE INVERSIÓN)	MODIFICADO	DEVENGADO
DESCRIPCION DEL PROYECTO		
CONSTRUCCIÓN DE PAVIMENTO ASFÁLTICO EN EL CAMINO CONALEP - LÓPEZ PORTILLO, TRAMO: DEL KM 0+000 AL KM 4+600, EN EL MUNICIPIO DE MACUSPANA, TABASCO.	1,357,880.41	1,357,880.41
CONSTRUCCIÓN DE PAVIMENTO ASFÁLTICO EN TRAMOS AISLADOS DEL CAMINO: W-67 Y W-69; DE N-13 - POBLADO C-10 (LÁZARO CÁRDENAS), EN EL MUNICIPIO DE CÁRDENAS, TABASCO.	603,536.04	603,536.04
CONSTRUCCIÓN DE PAVIMENTO ASFÁLTICO EN TRAMOS AISLADOS DEL CAMINO W-67 Y W-69; DE N-13 - POBLADO C-10 - AZUCENA 2DA. SECCIÓN, TRAMO DEL KM 9+200 AL KM 14+000, EN EL MUNICIPIO DE CÁRDENAS, TABASCO.	7,555,793.47	7,555,793.47
CONSTRUCCIÓN DE PAVIMENTO ASFÁLTICO EN TRAMOS AISLADOS DEL CAMINO W-81 - POBLADO C-23 - GUTIÉRREZ GÓMEZ, DEL KM 11+900 AL KM 19+100, MUNICIPIO DE CÁRDENAS, TABASCO.	12,999,115.40	12,999,115.40
CONSTRUCCIÓN DE PAVIMENTO ASFÁLTICO EN EL CAMINO BOSQUES DE SALOYA DEL KM. 0+000 AL KM. 3+100 Y OBRA COMPLEMENTARIA EN EL BOULEVARD BICENTENARIO Y CALLE INTERIOR DE UNIDAD DEPORTIVA OLIMPIA XXI, EN EL MUNICIPIO DE CENTRO, TABASCO.	1,790,814.20	1,790,814.20
CONSTRUCCIÓN DE PAVIMENTO ASFÁLTICO EN EL CAMINO DE LA RA. EL PUENTE, DEL TRAMO DE KM. 0+000 AL KM. 4+372, EN EL MUNICIPIO DE HUIMANGUILLO, TABASCO.	1,211,366.25	1,211,366.25
CONSTRUCCIÓN DE PAVIMENTO CON CONCRETO ASFÁLTICO EN EL CAMINO E.C. (FRANCISCO J. SANTAMARÍA - EL PORTÓN) - AQUILES SERDÁN 4TA. SECCIÓN, DEL KM. 0+800 AL KM. 2+170, EN EL MUNICIPIO DE JALAPA, TABASCO	3,976,717.53	3,976,717.53
CONSTRUCCIÓN DE PAVIMENTO ASFÁLTICO EN EL CAMINO RA. MELCHOR OCAMPO 1RA. SECCIÓN - RA. MELCHOR OCAMPO 2DA. SECCIÓN, TRAMO DEL KM 0+000 AL KM 6+100, EN EL MUNICIPIO DE MACUSPANA, TABASCO.	20,475,913.91	20,475,913.91
CONSTRUCCIÓN DE PAVIMENTO DE ASFÁLTICO EN EL CAMINO MERCED REAL Y CERRADA DON HOMERO, RA. ORIENTE 1RA. SECCIÓN, EN EL MUNICIPIO DE PARAÍSO, TABASCO.	4,778,961.08	4,778,961.08

**PROGRAMAS Y PROYECTOS DE INVERSIÓN
CUARTO TRIMESTRE DE 2024**

EJECUTOR DE GASTO		
PROGRAMA PRESUPUESTARIO (MODALIDAD K PROYECTOS DE INVERSIÓN)	MODIFICADO	DEVENGADO
DESCRIPCION DEL PROYECTO		
CONSTRUCCIÓN DE PAVIMENTO ASFÁLTICO EN TRAMOS AISLADOS DEL CAMINO E.C. (TEAPA - TACOTALPA) - MINA Y MATAMOROS, TRAMO DE KM. 0+000 AL KM. 6+000 Y RAMAL DEL KM. 0+000 AL KM. 0+950, MUNICIPIO DE TEAPA, TABASCO.	696,071.94	696,071.94
CONSTRUCCIÓN DE CAMINO DE ACCESO CON PAVIMENTO ASFÁLTICO EN CALIENTE DEL KM. 0+000 AL KM. 2+000 EN EL EJIDO JOLOCHERO, MUNICIPIO DE BALANCÁN, TABASCO.	10,224,224.05	3,067,267.22
CONSTRUCCIÓN DE PAVIMENTO CON CONCRETO ASFÁLTICO DEL CAMINO W-65 - NORTE 2, TRAMO 0+000 AL 2+060, EN EL MUNICIPIO DE CÁRDENAS, TABASCO.	-	-
CONSTRUCCIÓN DE TERRACERÍAS Y PAVIMENTO CON CONCRETO ASFÁLTICO DEL CAMINO W-65 - NORTE 2, TRAMO 0+000 AL 2+060, EN EL MUNICIPIO DE CÁRDENAS, TABASCO.	14,861,540.77	14,861,540.77
CONSTRUCCIÓN DE PAVIMENTO CON CONCRETO ASFÁLTICO EN TRAMOS AISLADOS EN EL CAMINO EJIDO LA ESTRELLA, EN EL MUNICIPIO DE CENTLA, TABASCO.	7,343,783.88	7,343,783.88
CONSTRUCCIÓN DE PAVIMENTO CON CONCRETO ASFÁLTICO EN TRAMOS AISLADOS DEL CAMINO VILLA IGNACIO ALLENDE - VILLA VICENTE GUERRERO, EN EL MUNICIPIO DE CENTLA, TABASCO.	8,834,856.91	8,834,856.91
CONSTRUCCIÓN DE PAVIMENTO CON CONCRETO ASFÁLTICO DEL CAMINO VILLA VICENTE GUERRERO - PLAYA PICO DE ORO DEL KM. 0+000 AL KM. 6+800, EN EL MUNICIPIO DE CENTLA, TABASCO.	16,135,844.50	16,135,844.50
CONSTRUCCION DE PAVIMENTO ASFALTICO EN EL CAMINO ROBERTO MADRAZO EN LA RA. ALVARADO GUARDACOSTA, EN EL MUNICIPIO DE CENTRO, TABASCO.	4,913,853.87	1,474,156.16
CONSTRUCCIÓN DE TERRACERÍAS, PAVIMENTO ASFÁLTICO Y SEÑALAMIENTO HORIZONTAL DEL CAMINO E.C. (DOS MONTES - AEROPUERTO) - CENTRO DE INTERPRETACIÓN DE LA NATURALEZA (YUMKÁ) DEL KM. 0+000 AL KM. 4+400, EN EL MUNICIPIO DE CENTRO, TABASCO.	10,522,057.09	10,522,057.09
CONSTRUCCIÓN DE PAVIMENTO CON CONCRETO ASFÁLTICO EN EL CAMINO E.C. (COATZACOALCOS - VILLAHERMOSA) KM. 149.84 - RA. GONZÁLEZ 1RA. SECCIÓN, TRAMO DE KM. 0+000 AL KM. 3+800, EN EL MUNICIPIO DE CENTRO, TABASCO.	17,864,648.47	17,864,648.47

**PROGRAMAS Y PROYECTOS DE INVERSIÓN
CUARTO TRIMESTRE DE 2024**

EJECUTOR DE GASTO			
PROGRAMA PRESUPUESTARIO (MODALIDAD K PROYECTOS DE INVERSIÓN)		MODIFICADO	DEVENGADO
DESCRIPCION DEL PROYECTO			
CONSTRUCCIÓN DE PAVIMENTO CON CONCRETO ASFÁLTICO EN EL CAMINO E.C. (COATZACOALCOS - VILLAHERMOSA) KM. 149.84 - RA. GONZÁLEZ 4TA. SECCIÓN, TRAMO DE KM. 3+800 AL KM. 8+400, EN EL MUNICIPIO DE CENTRO, TABASCO.		19,993,374.62	19,993,374.62
CONSTRUCCIÓN DE PAVIMENTO CON CONCRETO ASFÁLTICO EN EL CAMINO E.C. (COATZACOALCOS - VILLAHERMOSA) KM. 149.84 - PLÁTANO CACAO 2DA. SECCIÓN (LA ISLA), TRAMO DE KM. 8+400 AL KM. 12+200, EN EL MUNICIPIO DE CENTRO, TABASCO.		18,561,771.97	18,561,771.97
CONSTRUCCION DE PAVIMENTO CON CONCRETO ASFALTICO EN EL CAMINO 20 DE NOVIEMBRE DE LA VILLA PUEBLO NUEVO DE LAS RAICES, EN EL MUNICIPIO DE CENTRO, TABASCO		5,064,041.57	1,519,212.47
CONSTRUCCIÓN DE PAVIMENTO CON CONCRETO ASFÁLTICO DEL CAMINO RA. CHICOZAPOTE - RA. JOSÉ MARÍA PINO SUÁREZ 2DA. SECCIÓN DEL TRAMO DEL KM. 0+000 AL KM. 3+970, EN EL MUNICIPIO DE COMALCALCO, TABASCO.		20,758,581.20	20,758,581.20
CONSTRUCCIÓN DE PAVIMENTO CON MEZCLA ASFÁLTICA EN FRÍO EN EL CAMINO A LA RA. JESÚS CARRANZA DE LA VILLA CHICHICAPA, EN EL MUNICIPIO DE COMALCALCO, TABASCO.		13,991,440.04	4,197,432.01
CONSTRUCCIÓN DE PAVIMENTO ASFÁLTICO EN EL CAMINO A LA RANCHERÍA IGNACIO ZARAGOZA 3RA. SECCIÓN, EN EL MUNICIPIO DE COMALCALCO, TABASCO.		12,613,753.92	3,784,126.18
REHABILITACIÓN DE CAMINO PRINCIPAL CON PAVIMENTO ASFÁLTICO EN FRÍO (TRAMO DE RA. OCCIDENTE 4TA. SECCIÓN ¿LA BLOQUERA¿ A RA. OCCIDENTE 2DA. SECCIÓN. ¿EL NANCHITO¿), EN EL MUNICIPIO DE COMALCALCO, TABASCO.		13,989,532.99	4,196,859.90
CONSTRUCCIÓN DE PAVIMENTO CON CONCRETO ASFÁLTICO DEL CAMINO ALIANZA PERIFÉRICO DEL KM. 0+000 AL KM. 1+660, MUNICIPIO DE CUNDUACÁN, TABASCO.		4,902,890.89	4,902,890.89
CONSTRUCCIÓN DE PAVIMENTO CON CONCRETO ASFÁLTICO EN EL CAMINO DE LA RA. GÜIRAL Y GONZÁLEZ 1RA. SECCIÓN DEL KM 0+000 AL KM 3+280 EN EL MUNICIPIO DE HUIMANGUILLO, TABASCO.		11,382,245.18	11,382,245.18

**PROGRAMAS Y PROYECTOS DE INVERSIÓN
CUARTO TRIMESTRE DE 2024**

EJECUTOR DE GASTO		
PROGRAMA PRESUPUESTARIO (MODALIDAD K PROYECTOS DE INVERSIÓN)	MODIFICADO	DEVENGADO
DESCRIPCION DEL PROYECTO		
CONSTRUCCIÓN DE PAVIMENTO CON CONCRETO ASFALTICO DEL CAMINO RANCHERÍA VILLA FLORES 2DA. SECCIÓN - RANCHERÍA OSTITÁN 1RA. SECCIÓN, EN EL MUNICIPIO DE HUIMANGUILLO, TABASCO.	11,389,548.29	10,724,623.11
CONSTRUCCIÓN DE PAVIMENTO CON CONCRETO ASFÁLTICO EN EL CAMINO E.C. (SAN MARCOS - CHIPILINAR 1RA. SECCIÓN) - RA. MÉRIDA Y GUARUMO, DEL KM. 0+000 AL KM. 3+110, EN EL MUNICIPIO DE JALAPA, TABASCO.	9,253,867.79	9,253,867.79
CONSTRUCCIÓN DE PAVIMENTO DE CONCRETO ASFÁLTICO DEL CAMINO RANCHO NUEVO - LA CONCEPCIÓN, TRAMO DEL KM. 0+540 AL KM. 1+490 Y DEL KM. 2+520 AL KM. 3+970, EN EL MUNICIPIO DE JALPA DE MÉNDEZ, TABASCO.	9,631,524.38	9,631,524.38
CONSTRUCCIÓN DE PAVIMENTO CON CONCRETO ASFÁLTICO DEL CAMINO E.C. (JALPA DE MÉNDEZ - CUNDUACÁN) KM. 7.20 - RA. GALEANA 2DA SECC. DEL MUNICIPIO DE JALPA DE MÉNDEZ, TABASCO	7,174,776.00	7,174,776.00
CONSTRUCCIÓN DE PAVIMENTO CON CONCRETO ASFALTICO E.C. (VILLAHERMOSA - CHETUMAL) - POB. BOCA DE SAN GERÓNIMO, TRAMO DEL KM. 0+000 AL KM.6+600, MUNICIPIO DE JONUTA, TABASCO.	-	-
CONSTRUCCIÓN DE PAVIMENTO CON CONCRETO ASFÁLTICO EN EL CAMINO E.C. (VILLAHERMOSA - CHETUMAL) - POB. BOCA DE SAN GERÓNIMO, TRAMO DEL KM. 12+500 AL KM. 18+700, EN EL MUNICIPIO DE JONUTA, TABASCO.	25,608,822.03	11,708,686.88
CONSTRUCCIÓN DE TERRACERÍAS Y REVESTIMIENTO EN OBRA DE DESVÍO CAMINO CHABLÉ - BOCA DE SAN GERÓNIMO DEL KM. 6+750 AL KM. 6+950, EN EL MUNICIPIO DE JONUTA, TABASCO.	5,565,757.31	1,669,727.19
CONSTRUCCIÓN DE PAVIMENTO CON CONCRETO ASFÁLTICO EN EL CAMINO E.C. (JONUTA - FRONTERA) KM. 26+500 - PINO SUÁREZ, DEL KM. 0+000 AL KM. 3+500, EN EL MUNICIPIO DE JONUTA, TABASCO.	11,237,283.21	11,237,283.21

**PROGRAMAS Y PROYECTOS DE INVERSIÓN
CUARTO TRIMESTRE DE 2024**

EJECUTOR DE GASTO		
PROGRAMA PRESUPUESTARIO (MODALIDAD K PROYECTOS DE INVERSIÓN)	MODIFICADO	DEVENGADO
DESCRIPCION DEL PROYECTO		
CONSTRUCCIÓN DE PAVIMENTO CON CONCRETO ASFÁLTICO CAMINO E.C. (VILLAHERMOSA-ESCÁRCEGA) KM. 47+440-NICOLÁS BRAVO-CARLOS GREEN-GUILLERMO PRIETO, KM. 0+000 AL KM. 6+000 Y CONSTRUCCIÓN DE TERRACERÍAS KM. 6+000 AL KM. 27+300, MACUSPANA, TABASCO.	31,861,387.05	31,861,387.05
CONSTRUCCIÓN DE PAVIMENTO CON CONCRETO ASFÁLTICO DEL CAMINO EJIDO BANDERAS, TRAMO LA BIBLIOTECA Y TRAMO LA ERMITA, EN EL MUNICIPIO DE NACAJUCA, TABASCO.	5,094,342.83	5,094,342.83
CONSTRUCCIÓN DE PAVIMENTO CON CONCRETO ASFÁLTICO DEL CAMINO RA. EL PASTAL - EJ. CHICOZAPOTE, TRAMO DEL KM. 0+000 AL KM. 1+210, EN EL MUNICIPIO DE NACAJUCA, TABASCO.	6,241,605.41	6,241,605.41
CONSTRUCCIÓN DE PAVIMENTO CON CONCRETO ASFÁLTICO DEL CAMINO RA. EL PASTAL - EJ. CHICOZAPOTE, TRAMO DEL KM. 1+210 AL KM. 3+180, EN EL MUNICIPIO DE NACAJUCA, TABASCO.	8,746,790.50	8,746,790.50
CONSTRUCCIÓN DE PAVIMENTO CON CONCRETO ASFÁLTICO DEL CAMINO ENTRADA SAN SEBASTIÁN DEL KM. 0+000 AL KM. 1+160, DE LA RA. LAS FLORES 1RA. SECCIÓN, MUNICIPIO DE PARAÍSO, TABASCO.	5,510,018.68	4,285,867.66
CONSTRUCCIÓN DE PAVIMENTO CON CONCRETO ASFÁLTICO EN TRAMOS AISLADOS DEL CAMINO E.C. (TACOTALPA - TAPIJULAPA) - PUXCATÁN, TRAMO DEL KM. 4+700 AL KM. 15+500, MUNICIPIO TACOTALPA, TABASCO.	-	-
CONSTRUCCIÓN DE PAVIMENTO CON CONCRETO ASFÁLTICO EN TRAMOS AISLADOS DEL CAMINO E.C. (TACOTALPA - TAPIJULAPA) - PUXCATÁN, TRAMO DEL KM. 4+300 AL KM. 17+600, EN EL MUNICIPIO DE TACOTALPA, TABASCO.	14,353,756.82	14,353,756.82
CONSTRUCCIÓN DE PAVIMENTO CON CONCRETO ASFÁLTICO EN EL CAMINO LÁZARO CÁRDENAS - EJ. GRACIANO SÁNCHEZ - VILLA TAPIJULAPA, TRAMO DEL KM. 5+600 AL KM. 8+000, MUNICIPIO DE TACOTALPA, TABASCO.	10,246,566.23	10,246,566.23
CONSTRUCCIÓN DE PAVIMENTO ASFÁLTICO DEL CAMINO EN EL EJIDO ANDRÉS QUINTANA ROO 2DA. SECCIÓN DEL KM. 8+100 AL KM. 11+300, MUNICIPIO DE TEAPA, TABASCO.	15,804,373.09	15,804,373.09

**PROGRAMAS Y PROYECTOS DE INVERSIÓN
CUARTO TRIMESTRE DE 2024**

EJECUTOR DE GASTO		
PROGRAMA PRESUPUESTARIO (MODALIDAD K PROYECTOS DE INVERSIÓN)	MODIFICADO	DEVENGADO
DESCRIPCION DEL PROYECTO		
CONSTRUCCIÓN DE PAVIMENTO ASFÁLTICO EN TRAMOS AISLADOS DEL KM. 16+500 AL KM. 23+600 DEL CAMINO TENOSIQUE - LA PALMA, MUNICIPIO DE TENOSIQUE, TABASCO.	14,994,053.26	14,994,053.26
CONSTRUCCIÓN DE PAVIMENTO ASFÁLTICO EN TRAMOS AISLADOS DEL KM. 18+100 AL KM. 25+720 DEL CAMINO TENOSIQUE - CORTIJO 1RA. SECCIÓN, MUNICIPIO DE TENOSIQUE, TABASCO.	14,255,577.98	14,255,577.98
CONSTRUCCIÓN DE PAVIMENTO CON CONCRETO ASFÁLTICO DEL CAMINO: E.C. (VILLAHERMOSA - CHETUMAL) - POB. PLAYA LARGA, DEL KM. 0+000 AL KM. 3+100, EN EL MUNICIPIO DE EMILIANO ZAPATA, TABASCO.	15,340,018.38	15,340,018.38
CONSTRUCCIÓN DE PAVIMENTO DE CONCRETO ASFÁLTICO DEL CAMINO MECOACÁN - CHILTEPEC DEL KM. 2+700 AL KM. 5+400, EN EL MUNICIPIO DE JALPA DE MÉNDEZ, TABASCO.	12,895,637.25	12,895,637.25
REHABILITACIÓN DE PAVIMENTO CON CONCRETO ASFÁLTICO EN CAMINOS DE LA RA. LA VUELTA (LA JAGUA), EN EL MUNICIPIO DE CENTRO, TABASCO.	7,678,609.77	2,303,582.93
K008 - PUENTES	235,554,003.22	217,172,425.45
CONSTRUCCIÓN DE PASO SUPERIOR VEHICULAR SOBRE BLVD. ADOLFO RUIZ CORTINES (DE AV. UNIVERSIDAD A TABASCO 2000), EN LA CIUDAD DE VILLAHERMOSA, MUNICIPIO DE CENTRO, TABASCO.	14,277,271.36	14,277,271.36
REHABILITACIÓN DEL PASO SUPERIOR VEHICULAR SOBRE BOULEVARD ADOLFO RUIZ CORTINES ENTRONQUE CON AVENIDA UNIVERSIDAD EN LA CIUDAD DE VILLAHERMOSA, MUNICIPIO DE CENTRO, TABASCO.	6,677,210.87	6,677,210.87
SUPERVISIÓN EXTERNA PARA LA CONSTRUCCIÓN DEL PUENTE VEHICULAR COMPLEMENTARIO GRIJALVA II, EN LA CIUDAD DE VILLAHERMOSA, MUNICIPIO DE CENTRO, TABASCO. PRIMERA ETAPA	1,791,779.50	1,791,779.50
CONSTRUCCIÓN DE PUENTE VEHICULAR COMPLEMENTARIO GRIJALVA II, EN LA CIUDAD DE VILLAHERMOSA, MUNICIPIO DE CENTRO, TABASCO. PRIMERA ETAPA	122,169,407.05	122,169,407.05
CONSTRUCCIÓN DE PUENTE VEHICULAR "SAN ANTONIO" EN EL CAMINO AL EJIDO ANDRÉS QUINTANA ROO, EN EL MUNICIPIO DE TEAPA, TABASCO.	15,805,114.45	15,805,114.45

PROGRAMAS Y PROYECTOS DE INVERSIÓN
CUARTO TRIMESTRE DE 2024

EJECUTOR DE GASTO		
PROGRAMA PRESUPUESTARIO (MODALIDAD K PROYECTOS DE INVERSIÓN)	MODIFICADO	DEVENGADO
DESCRIPCION DEL PROYECTO		
CONSTRUCCIÓN DE APROCHES Y PAVIMENTO CON CONCRETO ASFÁLTICO PARA PUENTE VEHICULAR COMPLEMENTARIO GRIJALVA II, EN LA CIUDAD DE VILLAHERMOSA, MUNICIPIO DE CENTRO, TABASCO.	10,814,125.23	10,814,125.23
CONSTRUCCIÓN DE PAVIMENTO ASFÁLTICO EN EL PASO VEHICULAR TABSCOOB I Y GAZAS, EN EL KM. 3+150 DE LA CARRETERA VILLAHERMOSA - ESCÁRCEGA, MUNICIPIO DE CENTRO, TABASCO.	15,989,866.89	15,989,866.89
REHABILITACIÓN DE PUENTE COLGANTE DEL EJIDO PROGRESO, UBICADO EN E.C. (PLAYAS DEL ROSARIO - OXOLOTÁN) KM. 16+400, EN EL MUNICIPIO DE JALAPA, TABASCO.	4,464,693.92	4,464,693.92
CONSTRUCCIÓN DEL PUENTE VEHICULAR COMPLEMENTARIO GRIJALVA II, EN LA CIUDAD DE VILLAHERMOSA, MUNICIPIO DE CENTRO, TABASCO. SEGUNDA ETAPA	37,958,768.00	19,851,930.44
REHABILITACIÓN DE PUENTE VEHICULAR TUBULAR EN EL CAMINO GALEANA 3RA. SECCIÓN - ANDRÉS QUINTANA ROO, EN EL MUNICIPIO DE TEAPA, TABASCO.	2,224,915.79	2,224,915.79
SUPERVISIÓN EXTERNA PARA LA CONSTRUCCIÓN DEL PUENTE VEHICULAR COMPLEMENTARIO GRIJALVA II, EN LA CIUDAD DE VILLAHERMOSA, MUNICIPIO DE CENTRO, TABASCO. SEGUNDA ETAPA.	3,380,850.16	3,106,109.95
K021 - MEJORAMIENTO DE LA INFRAESTRUCTURA DEPORTIVA Y RECREATIVA	28,082,447.86	28,082,447.86
REHABILITACIÓN DE PISTA DE ATLETISMO EN LA UNIDAD DEPORTIVA OLIMPIA XXI, EN LA CIUDAD DE VILLAHERMOSA, MUNICIPIO DE CENTRO, TABASCO.	364,240.00	364,240.00
MANTENIMIENTO DE STAND GANADERO DEL "PARQUE TABASCO, DORA MARÍA" EN LA CIUDAD DE VILLAHERMOSA, MUNICIPIO DE CENTRO, TABASCO. "FERIA TABASCO 2024"	3,618,762.20	3,618,762.20
MANTENIMIENTO DE ALUMBRADO EXTERIOR DEL "PARQUE TABASCO, DORA MARÍA" EN LA CIUDAD DE VILLAHERMOSA, MUNICIPIO DE CENTRO, TABASCO. "FERIA TABASCO 2024"	3,083,044.99	3,083,044.99
MANTENIMIENTO DE ACCESOS, REHILETES Y CERCA PERIMETRAL DEL "PARQUE TABASCO, DORA MARÍA", EN LA CIUDAD DE VILLAHERMOSA, MUNICIPIO DE CENTRO, TABASCO. "FERIA TABASCO 2024"	2,638,933.80	2,638,933.80

**PROGRAMAS Y PROYECTOS DE INVERSIÓN
CUARTO TRIMESTRE DE 2024**

EJECUTOR DE GASTO		
PROGRAMA PRESUPUESTARIO (MODALIDAD K PROYECTOS DE INVERSIÓN)	MODIFICADO	DEVENGADO
DESCRIPCION DEL PROYECTO		
MANTENIMIENTO DE MÓDULOS SANITARIOS EXTERIORES Y MUELLE DEL "PARQUE TABASCO, DORA MARÍA", EN LA CIUDAD DE VILLAHERMOSA, MUNICIPIO DE CENTRO, TABASCO. "FERIA TABASCO 2024"	1,808,539.68	1,808,539.68
MANTENIMIENTO A LA NAVE 1 DEL "PARQUE TABASCO, DORA MARÍA", EN LA CIUDAD DE VILLAHERMOSA, MUNICIPIO DE CENTRO, TABASCO. "FERIA TABASCO 2024".	2,033,238.70	2,033,238.70
MANTENIMIENTO A LA NAVE 2 DEL "PARQUE TABASCO, DORA MARÍA", EN LA CIUDAD DE VILLAHERMOSA, MUNICIPIO DE CENTRO, TABASCO. "FERIA TABASCO 2024".	2,003,287.80	2,003,287.80
MANTENIMIENTO A LA NAVE 3 DEL "PARQUE TABASCO, DORA MARÍA", EN LA CIUDAD DE VILLAHERMOSA, MUNICIPIO DE CENTRO, TABASCO. "FERIA TABASCO 2024".	1,868,939.04	1,868,939.04
MANTENIMIENTO DE ESTACIONAMIENTOS 1, 2 Y 3 DEL "PARQUE TABASCO, DORA MARÍA" EN LA CIUDAD DE VILLAHERMOSA, MUNICIPIO DE CENTRO, TABASCO. "FERIA TABASCO 2024"	2,969,277.66	2,969,277.66
REHABILITACIÓN DE TEATRO AL AIRE LIBRE DEL "PARQUE TABASCO, DORA MARÍA", EN LA CIUDAD DE VILLAHERMOSA, MUNICIPIO DE CENTRO, TABASCO. "FERIA TABASCO 2024"	1,141,646.40	1,141,646.40
REHABILITACIÓN DE PALENQUE EN EL "PARQUE TABASCO, DORA MARÍA" EN LA CIUDAD DE VILLAHERMOSA, MUNICIPIO DE CENTRO, TABASCO. "FERIA TABASCO 2024"	2,516,398.20	2,516,398.20
REHABILITACIÓN DE CASSETAS DE VIGILANCIA Y ANDADORES DEL "PARQUE TABASCO, DORA MARÍA" EN LA CIUDAD DE VILLAHERMOSA, MUNICIPIO DE CENTRO, TABASCO. "FERIA TABASCO 2024"	1,714,881.68	1,714,881.68
REHABILITACIÓN DE CANCHAS DE FRONTÓN EN LA UNIDAD DEPORTIVA OLIMPIA XXI, EN LA CIUDAD DE VILLAHERMOSA, MUNICIPIO DE CENTRO, TABASCO.	1,096,912.72	1,096,912.72
REHABILITACIÓN DE CANCHAS DE BASQUETBOL EN LA UNIDAD DEPORTIVA OLIMPIA XXI, EN LA CIUDAD DE VILLAHERMOSA, MUNICIPIO DE CENTRO, TABASCO	1,224,344.99	1,224,344.99
K031 - EDIFICIOS PUBLICOS	4,643,435.00	4,643,435.00
CONSTRUCCIÓN DE SALA DE JUICIO ORAL PARA EL CENTRO DE JUSTICIA, EMPODERAMIENTO E IGUALDAD PARA LAS MUJERES DEL ESTADO DE TABASCO. SEGUNDA ETAPA	4,643,435.00	4,643,435.00

**PROGRAMAS Y PROYECTOS DE INVERSIÓN
CUARTO TRIMESTRE DE 2024**

EJECUTOR DE GASTO		
PROGRAMA PRESUPUESTARIO (MODALIDAD K PROYECTOS DE INVERSIÓN)	MODIFICADO	DEVENGADO
DESCRIPCION DEL PROYECTO		
K020 - MEJORAMIENTO DE LA INFRAESTRUCTURA CULTURAL	14,329,850.91	14,329,850.91
REHABILITACIÓN DEL PARQUE MUSEO LA VENTA, EN LA CIUDAD DE VILLAHERMOSA, EN EL MUNICIPIO DE CENTRO, TABASCO. PRIMERA ETAPA	1,174,110.53	1,174,110.53
REHABILITACIÓN DEL PARQUE MUSEO LA VENTA, EN LA CIUDAD DE VILLAHERMOSA, EN EL MUNICIPIO DE CENTRO, TABASCO. SEGUNDA ETAPA	13,155,740.38	13,155,740.38
K010 - MEJORAMIENTO PARA LA INFRAESTRUCTURA DE LA PROTECCION AMBIENTAL	5,155,525.65	5,155,525.65
CONSTRUCCIÓN DE BARDA CON CERCA DE MALLA CICLÓN EN EL CENTRO DE INTERPRETACIÓN Y CONVIVENCIA CON LA NATURALEZA "YUMKÁ", EN EL MUNICIPIO DE CENTRO, TABASCO.	5,155,525.65	5,155,525.65
K026 - MEJORAMIENTO DE LA INFRAESTRUCTURA PARA LA PROTECCION CIVIL	14,999,984.48	14,999,984.48
REHABILITACIÓN DEL BORDO DE PROTECCIÓN MARGEN DERECHA DEL RÍO GRIJALVA TRAMO MONAL I Y II, EN EL MUNICIPIO DEL CENTRO, TABASCO.	14,999,984.48	14,999,984.48
SECRETARIA DE SALUD		
K005 - MEJORAMIENTO PARA LA INFRAESTRUCTURA DE LA SALUD	145,163,859.36	145,163,859.36
SUPERVISIÓN EXTERNA PARA LA CONSTRUCCIÓN (CONCLUSIÓN) DE OBRA POR SUSTITUCIÓN DEL HOSPITAL GENERAL DE CÁRDENAS, TABASCO, (PRIMERA ETAPA).	2,931,754.81	2,931,754.81
CONSTRUCCIÓN (CONCLUSIÓN) DE OBRA POR SUSTITUCIÓN DEL HOSPITAL GENERAL DE CÁRDENAS, TABASCO, (PRIMERA ETAPA).	43,276,033.90	43,276,033.90
SUPERVISIÓN EXTERNA PARA LA CONSTRUCCIÓN (CONCLUSIÓN) DE OBRA POR SUSTITUCIÓN DEL HOSPITAL GENERAL DE CÁRDENAS, TABASCO, (SEGUNDA ETAPA).	5,237,100.30	5,237,100.30
CONSTRUCCIÓN (CONCLUSIÓN) DE OBRA POR SUSTITUCIÓN DEL HOSPITAL GENERAL DE CÁRDENAS, TABASCO. (SEGUNDA ETAPA)	75,481,937.42	75,481,937.42
ADQUISICIÓN DE UNIDAD INTEGRAL DE AIRE ACONDICIONADO PARA EL ÁREA DE MEDICINA INTERNA DEL HOSPITAL REGIONAL DE ALTA ESPECIALIDAD "DR. GUSTAVO A. ROVIROSA PÉREZ" DE LA SECRETARÍA DE SALUD DEL ESTADO DE TABASCO EN VILLAHERMOSA, TABASCO.	1,313,640.26	1,313,640.26

PROGRAMAS Y PROYECTOS DE INVERSIÓN
CUARTO TRIMESTRE DE 2024

EJECUTOR DE GASTO			
PROGRAMA PRESUPUESTARIO (MODALIDAD K PROYECTOS DE INVERSIÓN)		MODIFICADO	DEVENGADO
DESCRIPCION DEL PROYECTO			
ADQUISICIÓN DE UNIDADES INTEGRALES DE AIRE ACONDICIONADO PARA LA CLIMATIZACIÓN DEL ÁREA DE URGENCIAS DEL HOSPITAL REGIONAL DE ALTA ESPECIALIDAD DEL NIÑO "DR. RODOLFO NIETO PADRÓN" DE LA SECRETARÍA DE SALUD DEL ESTADO DE TABASCO.		2,959,560.51	2,959,560.51
MANTENIMIENTO A LA INFRAESTRUCTURA FÍSICA DEL C.S. ANACLETO CANABAL 1RA, DEL MUNICIPIO DE CENTRO, TABASCO.		1,784,045.10	1,784,045.10
MANTENIMIENTO A LA INFRAESTRUCTURA FÍSICA DEL C.S. GONZÁLEZ 1RA, DEL MUNICIPIO DE CENTRO, TABASCO.		984,429.55	984,429.55
MANTENIMIENTO A LA INFRAESTRUCTURA FÍSICA DEL C.S. LÁZARO CÁRDENAS 2DA., DEL MUNICIPIO DE CENTRO, TABASCO.		894,251.12	894,251.12
MANTENIMIENTO A LA INFRAESTRUCTURA FÍSICA DEL CENTRO DE SALUD CON 3 NÚCLEOS BÁSICOS MOCTEZUMA, DEL MUNICIPIO DE PARAÍSO, TABASCO.		1,044,254.02	1,044,254.02
MANTENIMIENTO A LA INFRAESTRUCTURA FÍSICA DEL CENTRO DE SALUD NICOLÁS BRAVO 1RA. SECCIÓN, DEL MUNICIPIO DE PARAÍSO, TABASCO.		2,518,206.35	2,518,206.35
CONSTRUCCIÓN DE OBRAS COMPLEMENTARIAS PARA LA SUSTITUCIÓN DEL CENTRO DE SALUD POBLADO QUINTÍN ARAUZ, EN EL MUNICIPIO DE CENTLA, TABASCO.		6,738,646.02	6,738,646.02
K015 - EQUIPAMIENTO PARA LA GESTION PUBLICA		70,112,311.52	70,112,311.52
ADQUISICION DE EQUIPAMIENTO DE AIRE ACONDICIONADO Y VENTILACION PARA LA CONSTRUCCION (CONCLUSIÓN) DE OBRA POR SUSTITUCIÓN DEL HOSPITAL GENERAL DE CÁRDENAS, TABASCO.		41,251,130.68	41,251,130.68
ADQUISICIÓN DE EQUIPOS ELÉCTRICOS DE ALTA, MEDIA Y BAJA TENSIÓN PARA LA CONSTRUCCIÓN (CONCLUSIÓN) DE OBRA POR SUSTITUCIÓN DEL HOSPITAL GENERAL DE CÁRDENAS, TABASCO.		22,242,371.42	22,242,371.42
ADQUISICIÓN DE ELEVADORES PARA LA CONSTRUCCIÓN (CONCLUSIÓN) DE OBRA POR SUSTITUCIÓN DEL HOSPITAL GENERAL DE CÁRDENAS, TABASCO.		5,753,965.19	5,753,965.19
ADQUISICIÓN DE MOBILIARIO Y EQUIPO DE ADMINISTRACIÓN PARA LA "SUSTITUCIÓN DEL CENTRO DE SALUD POBLADO QUINTÍN ARÁUZ, EN CENTLA, TABASCO".		864,844.23	864,844.23

PROGRAMAS Y PROYECTOS DE INVERSIÓN
CUARTO TRIMESTRE DE 2024

EJECUTOR DE GASTO			
PROGRAMA PRESUPUESTARIO (MODALIDAD K PROYECTOS DE INVERSIÓN)		MODIFICADO	DEVENGADO
DESCRIPCION DEL PROYECTO			
K013 - TECNOLOGIAS DE LA INFORMACION Y COMUNICACION		98,238.41	98,238.41
ADQUISICIÓN DE EQUIPO INFORMÁTICO PARA LA "SUSTITUCIÓN DEL CENTRO DE SALUD POBLADO QUINTÍN ARÁUZ, EN CENTLA, TABASCO".		98,238.41	98,238.41
K039 - EQUIPOS MEDICOS PARA LA ATENCION DE LA SALUD		71,709.72	71,709.72
ADQUISICIÓN DE EQUIPAMIENTO MÉDICO PARA LA "SUSTITUCIÓN DEL CENTRO DE SALUD DEL POBLADO QUINTÍN		71,709.72	71,709.72
SECRETARIA DE SEGURIDAD Y PROTECCION CIUDADANA			
K009 - MEJORAMIENTO PARA LA INFRAESTRUCTURA DE LA MOVILIDAD SOSTENIBLE		74,779,955.71	74,779,955.71
MODERNIZACIÓN DE INFRAESTRUCTURA DE SEMAFORIZACIÓN Y SEÑALÉTICA PARA LA MOVILIDAD URBANA EN LA CIUDAD DE VILLAHERMOSA, TABASCO. 3RA. ETAPA		74,779,955.71	74,779,955.71
PREVISIÓN PARA MEJORAMIENTO DE LA INFRAESTRUCTURA PARA LA MOVILIDAD URBANA		-	-
K015 - EQUIPAMIENTO PARA LA GESTION PUBLICA		102,128,354.22	102,128,354.22
ADQUISICIÓN DE UNIDADES AUTOMOTRICES PARA EL FORTALECIMIENTO DEL SISTEMA PENITENCIARIO ESTATAL, DEPENDIENTE DE LA SECRETARÍA DE SEGURIDAD Y PROTECCIÓN CIUDADANA		3,832,412.49	3,832,412.49
ADQUISICIÓN DE VEHÍCULOS TIPO SEDAN SIN BALIZAMIENTO ENCUBIERTA PARA LA POLICÍA ESTATAL DE LA SECRETARÍA DE SEGURIDAD Y PROTECCIÓN CIUDADANA. (FASP FEDERAL 2023)		4,755,289.92	4,755,289.92
ADQUISICIÓN DE CAMIONETAS TIPO PICK UP SIN BALIZAMIENTO ENCUBIERTA PARA LA POLICÍA ESTATAL DE LA SECRETARÍA DE SEGURIDAD Y PROTECCIÓN CIUDADANA. (FASP FEDERAL 2023).		3,895,194.84	3,895,194.84
ADQUISICIÓN DE UNIDADES AUTOMOTRICES PARA EL FORTALECIMIENTO DEL SISTEMA PENITENCIARIO ESTATAL, DEPENDIENTE DE LA SECRETARÍA DE SEGURIDAD Y PROTECCIÓN CIUDADANA.		6,411,414.54	6,411,414.54
ADQUISICIÓN DE MOBILIARIO DE OFICINA PARA EL SISTEMA PENITENCIARIO ESTATAL, DE LA SECRETARÍA DE SEGURIDAD Y PROTECCIÓN CIUDADANA, (FASP FEDERAL 2024).		496,440.56	496,440.56

**PROGRAMAS Y PROYECTOS DE INVERSIÓN
CUARTO TRIMESTRE DE 2024**

EJECUTOR DE GASTO		
PROGRAMA PRESUPUESTARIO (MODALIDAD K PROYECTOS DE INVERSIÓN)	MODIFICADO	DEVENGADO
DESCRIPCION DEL PROYECTO		
ADQUISICIÓN DE EQUIPOS DE AIRE ACONDICIONADO PARA EL SISTEMA PENITENCIARIO ESTATAL DEPENDIENTE DE LA SECRETARÍA DE SEGURIDAD Y PROTECCIÓN CIUDADANA. (FASP FEDERAL 2024)	265,013.60	265,013.60
ADQUISICIÓN DE UNIDADES AUTOMOTRICES PARA EL FORTALECIMIENTO DEL SISTEMA PENITENCIARIO ESTATAL, DEPENDIENTE DE LA SECRETARÍA DE SEGURIDAD Y PROTECCIÓN CIUDADANA. (FASP FEDERAL 2024)	8,508,157.00	8,508,157.00
ADQUISICIÓN DE EQUIPOS INDUSTRIALES PARA EL SISTEMA PENITENCIARIO ESTATAL DEPENDIENTE DE LA SECRETARÍA DE SEGURIDAD Y PROTECCIÓN CIUDADANA, FASP FEDERAL 2024.	27,560.00	27,560.00
ADQUISICIÓN DE MOBILIARIO DE OFICINA PARA LAS ÁREAS QUE INTEGRAN LA DIRECCIÓN DE PLANEACIÓN Y DESARROLLO CORPORATIVO, DE LA SECRETARÍA DE SEGURIDAD Y PROTECCIÓN CIUDADANA. (FASP FEDERAL 2024)	579,251.92	579,251.92
ADQUISICIÓN DE APARATOS AUDIOVISUALES PARA LA DIRECCIÓN DE PLANEACIÓN Y DESARROLLO CORPORATIVO DE LA SECRETARÍA DE SEGURIDAD Y PROTECCIÓN CIUDADANA DEL ESTADO DE TABASCO. (FASP FEDERAL 2024).	49,872.37	49,872.37
ADQUISICIÓN DE EQUIPO DE OFICINA PARA LA DIRECCIÓN ADMINISTRATIVA ESPECIALIZADA EN JUSTICIA PARA ADOLESCENTES DE LA SECRETARÍA DE SEGURIDAD Y PROTECCIÓN CIUDADANA, EN EL MUNICIPIO DE CENTRO. (FASP FEDERAL 2024).	131,721.48	131,721.48
ADQUISICIÓN DE MOBILIARIO DE OFICINA PARA LA DIRECCIÓN ADMINISTRATIVA ESPECIALIZADA EN JUSTICIA PARA ADOLESCENTES DE LA SECRETARÍA DE SEGURIDAD Y PROTECCIÓN CIUDADANA, EN EL MUNICIPIO DE CENTRO. (FASP FEDERAL 2024)	121,796.52	121,796.52
ADQUISICIÓN DE EQUIPOS DE AIRE ACONDICIONADO PARA LA DIRECCIÓN ADMINISTRATIVA ESPECIALIZADA EN JUSTICIA PARA ADOLESCENTES DE LA SECRETARÍA DE SEGURIDAD Y PROTECCIÓN CIUDADANA, EN EL MUNICIPIO DE CENTRO. (FASP FEDERAL 2024)	63,510.00	63,510.00

**PROGRAMAS Y PROYECTOS DE INVERSIÓN
CUARTO TRIMESTRE DE 2024**

EJECUTOR DE GASTO		
PROGRAMA PRESUPUESTARIO (MODALIDAD K PROYECTOS DE INVERSIÓN)	MODIFICADO	DEVENGADO
DESCRIPCION DEL PROYECTO		
EQUIPAMIENTO MÉDICO, PARA LA DIRECCIÓN ADMINISTRATIVA ESPECIALIZADA EN JUSTICIA PARA ADOLESCENTES DE LA SECRETARÍA DE SEGURIDAD Y PROTECCIÓN CIUDADANA, EN EL MUNICIPIO DE CENTRO. (FASP FEDERAL 2024).	41,006.00	41,006.00
ADQUISICIÓN DE EQUIPOS DE AIRE ACONDICIONADO, PARA LA DIRECCIÓN GENERAL DE LA POLICÍA ESTATAL DEPENDIENTE DEL COMISIONADO DE LA POLICÍA ESTATAL. (FASP FEDERAL 2024)	319,046.40	319,046.40
ADQUISICIÓN DE CÁMARA FOTOGRÁFICA DIGITAL PARA LA AGENCIA ESTATAL DE INVESTIGACIONES DE LA SECRETARÍA DE SEGURIDAD Y PROTECCIÓN CIUDADANA. (FASP FEDERAL 2024).	131,531.24	131,531.24
ADQUISICIÓN DE CAMIONETAS Y VEHÍCULOS CON CONVERSIÓN A PATRULLAS PARA LA POLICÍA ESTATAL DE LA SECRETARÍA DE SEGURIDAD Y PROTECCIÓN CIUDADANA.	66,774,708.63	66,774,708.63
ADQUISICIÓN DE BICICLETAS PARA LA POLICÍA ESTATAL DE LA SECRETARÍA DE SEGURIDAD Y PROTECCIÓN CIUDADANA. (FASP FEDERAL 2024)	1,114,112.63	1,114,112.63
ADQUISICIÓN DE MOTOCICLETAS PARA LA POLICÍA ESTATAL DE LA SECRETARÍA DE SEGURIDAD Y PROTECCIÓN CIUDADANA. (FASP FEDERAL 2024)	1,045,856.00	1,045,856.00
ADQUISICIÓN DE MOBILIARIO Y EQUIPO DE ADMINISTRACIÓN, PARA LA SECRETARÍA DE SEGURIDAD Y PROTECCIÓN CIUDADANA. (FASP ESTATAL 2024)	1,295,386.96	1,295,386.96
ADQUISICIÓN DE EQUIPOS DE AIRE ACONDICIONADO PARA EL CENTRO DE MANDO Y COMUNICACIONES C4 DE LA SECRETARÍA DE SEGURIDAD Y DE PROTECCIÓN CIUDADANA .	299,976.00	299,976.00
ADQUISICIÓN DE SISTEMAS DE AIRE ACONDICIONADO DE PRECISIÓN PARA EL CENTRO DE MANDO Y COMUNICACIONES C4 DE LA SECRETARÍA DE SEGURIDAD Y DE PROTECCIÓN CIUDADANA.	1,119,975.12	1,119,975.12
ADQUISICIÓN DE PLANTA DE EMERGENCIA PARA LA RED DE RADIOCOMUNICACIONES DEL CENTRO DE MANDO Y COMUNICACIONES C4 DE LA SECRETARÍA DE SEGURIDAD Y PROTECCIÓN CIUDADANA .	849,120.00	849,120.00
K017 - MEJORAMIENTO PARA LA INFRAESTRUCTURA DE LA PROTECCION CIUDADANA	3,040,141.58	3,040,141.58

**PROGRAMAS Y PROYECTOS DE INVERSIÓN
CUARTO TRIMESTRE DE 2024**

EJECUTOR DE GASTO		
PROGRAMA PRESUPUESTARIO (MODALIDAD K PROYECTOS DE INVERSIÓN)	MODIFICADO	DEVENGADO
DESCRIPCION DEL PROYECTO		
CONSTRUCCIÓN DE CASETA DE VIGILANCIA EN EL ÁREA DE VARONES DE LA DIRECCIÓN ADMINISTRATIVA ESPECIALIZADA EN JUSTICIA PARA ADOLESCENTES DEL ESTADO DE TABASCO	169,054.15	169,054.15
REHABILITACIÓN DEL ÁREA MÉDICA Y SERVICIOS SANITARIOS DE LA DIRECCIÓN ADMINISTRATIVA ESPECIALIZADA EN JUSTICIA PARA ADOLESCENTES DEL ESTADO DE TABASCO.	264,488.17	264,488.17
MEJORAMIENTO DEL EDIFICIO DE LA DIRECCIÓN DE LAS FUERZAS ESTATALES DE APOYO DE LA SECRETARÍA DE SEGURIDAD Y PROTECCIÓN CIUDADANA. (FASP FEDERAL 2024)	1,407,871.43	1,407,871.43
MEJORAMIENTO DEL EDIFICIO DE LAS ÁREAS OPERATIVAS DE LA SECRETARÍA DE SEGURIDAD Y PROTECCIÓN CIUDADANA. (FASP FEDERAL 2024).	1,198,727.83	1,198,727.83
K013 - TECNOLOGIAS DE LA INFORMACION Y COMUNICACION	7,970,799.90	7,970,799.90
ADQUISICIÓN DE BIENES INFORMÁTICOS PARA EL SISTEMA PENITENCIARIO ESTATAL, DE LA SECRETARÍA DE SEGURIDAD Y PROTECCIÓN CIUDADANA, FASP FEDERAL 2023	146,366.49	146,366.49
ADQUISICIÓN DE EQUIPAMIENTO TECNOLÓGICO PARA EL ÁREA DEL REGISTRO PÚBLICO VEHICULAR DE LA DIRECCIÓN GENERAL DE LA PEC, DE LA SECRETARÍA DE SEGURIDAD Y PROTECCIÓN CIUDADANA, A TRAVÉS DEL FASP 2023 (FEDERAL).	372,637.77	372,637.77
ADQUISICIÓN DE BIENES INFORMÁTICOS PARA LA UNIDAD DE INTELIGENCIA PATRIMONIAL Y ECONÓMICA DE LA SECRETARÍA DE SEGURIDAD Y PROTECCIÓN CIUDADANA DEL ESTADO DE TABASCO. (FASP FEDERAL 2023)	108,663.00	108,663.00
ADQUISICIÓN DE BIENES INFORMÁTICOS Y TECNOLOGÍAS DE LA INFORMACIÓN PARA LA DIRECCIÓN DE PLANEACIÓN Y DESARROLLO CORPORATIVO DE LA SECRETARÍA DE SEGURIDAD Y PROTECCIÓN CIUDADANA DEL ESTADO DE TABASCO. (FASP FEDERAL)	1,290,485.83	1,290,485.83
ADQUISICIÓN DE BIENES INFORMÁTICOS PARA EL SISTEMA PENITENCIARIO ESTATAL, DE LA SECRETARÍA DE SEGURIDAD Y PROTECCIÓN CIUDADANA, (FASP FEDERAL 2024)	1,573,458.56	1,573,458.56
ADQUISICIÓN DE CÁMARAS PARA LOS CCTV DEL SISTEMA PENITENCIARIO ESTATAL DEPENDIENTE DE LA SECRETARÍA DE SEGURIDAD Y PROTECCIÓN CIUDADANA, (FASP FEDERAL 2024).	289,348.08	289,348.08

**PROGRAMAS Y PROYECTOS DE INVERSIÓN
CUARTO TRIMESTRE DE 2024**

EJECUTOR DE GASTO		
PROGRAMA PRESUPUESTARIO (MODALIDAD K PROYECTOS DE INVERSIÓN)	MODIFICADO	DEVENGADO
DESCRIPCION DEL PROYECTO		
ADQUISICIÓN DE BIENES INFORMÁTICOS Y TECNOLOGÍAS DE LA INFORMACIÓN PARA LA DIRECCIÓN DE PLANEACIÓN Y DESARROLLO CORPORATIVO DE LA SECRETARÍA DE SEGURIDAD Y PROTECCIÓN CIUDADANA DEL ESTADO DE TABASCO. (FASP FEDERAL 2024)	731,287.59	731,287.59
ADQUISICIÓN DE BIENES INFORMÁTICOS COMPUTADORAS DE ESCRITORIO PARA LA DIRECCIÓN ADMINISTRATIVA ESPECIALIZADA EN JUSTICIA PARA ADOLESCENTES DE LA SECRETARÍA DE SEGURIDAD Y PROTECCIÓN CIUDADANA, EN EL MUNICIPIO DE CENTRO. (FASP FEDERAL 2024)	367,356.04	367,356.04
ADQUISICIÓN DE BIENES INFORMÁTICOS QUE SERÁN UTILIZADOS EN LA AGENCIA DE LA POLICÍA ESTATAL. (FASP 2024 FEDERAL).	265,995.05	265,995.05
ADQUISICIÓN DE BIENES INFORMÁTICOS PARA EL ÁREA DEL REGISTRO PÚBLICO VEHICULAR DE LA DIRECCIÓN GENERAL DE LA PEC, DE LA SECRETARÍA DE SEGURIDAD Y PROTECCIÓN CIUDADANA, FASP 2024 (FEDERAL).	2,333,321.91	2,333,321.91
ADQUISICIÓN DE EQUIPAMIENTO TECNOLÓGICO PARA EL ÁREA DEL REGISTRO PÚBLICO VEHICULAR DE LA DIRECCIÓN GENERAL DE LA PEC, DE LA SECRETARÍA DE SEGURIDAD Y PROTECCIÓN CIUDADANA, FASP 2024 (FEDERAL)	53,972.39	53,972.39
ADQUISICIÓN DE EQUIPOS INFORMÁTICOS PARA LA UNIDAD DE INTELIGENCIA PATRIMONIAL Y ECONÓMICA DE LA SECRETARÍA DE SEGURIDAD Y PROTECCIÓN CIUDADANA DEL ESTADO DE TABASCO. (FASP FEDERAL 2024)	437,907.19	437,907.19
SECRETARIA DE TURISMO		
K015 - EQUIPAMIENTO PARA LA GESTION PUBLICA	5,867,653.94	5,867,653.94
ADQUISICIÓN DE CAMIONETAS PICK UP EQUIPADAS PARA EL CONVENIO SUSCRITO POR LA SECRETARÍA DE TURISMO, UBICADA EN LA CIUDAD DE VILLAHERMOSA, CENTRO, TABASCO.	3,499,153.98	3,499,153.98
ADQUISICIÓN DE VEHÍCULOS PARA LAS UNIDADES ADMINISTRATIVAS DE LA SECRETARÍA DE TURISMO, UBICADAS EN LA CIUDAD DE VILLAHERMOSA, CENTRO, TABASCO.	2,368,499.96	2,368,499.96
SECRETARIA PARA EL DESARROLLO ECONOMICO Y LA COMPETITIVIDAD		

PROGRAMAS Y PROYECTOS DE INVERSIÓN
CUARTO TRIMESTRE DE 2024

EJECUTOR DE GASTO		
PROGRAMA PRESUPUESTARIO (MODALIDAD K PROYECTOS DE INVERSIÓN)	MODIFICADO	DEVENGADO
DESCRIPCION DEL PROYECTO		
K015 - EQUIPAMIENTO PARA LA GESTION PUBLICA	1,306,960.00	1,306,960.00
ADQUISICIÓN DE VEHÍCULOS DESTINADOS A SERVICIOS ADMINISTRATIVOS PARA LA SECRETARÍA PARA EL DESARROLLO ECONÓMICO Y LA COMPETITIVIDAD. UBICADA EN LA CIUDAD DE VILLAHERMOSA TABASCO.	1,306,960.00	1,306,960.00
K013 - TECNOLOGIAS DE LA INFORMACION Y COMUNICACION	1,411,767.82	1,411,767.82
ADQUISICIÓN DE BIENES INFORMÁTICOS PARA LA SECRETARÍA PARA EL DESARROLLO ECONÓMICO Y LA COMPETITIVIDAD. DE LA CIUDAD DE VILLAHERMOSA TABASCO	1,411,767.82	1,411,767.82
SECRETARIADO EJECUTIVO DEL SISTEMA ESTATAL DE SEGURIDAD PUBLICA		
K015 - EQUIPAMIENTO PARA LA GESTION PUBLICA	55,809,120.17	55,809,120.17
EQUIPAMIENTO DE EQUIPO DE DEFENSA Y SEGURIDAD PÚBLICA PARA LAS DIRECCIONES DE SEGURIDAD PÚBLICA MUNICIPAL POR PARTE DEL SECRETARIADO EJECUTIVO DEL SISTEMA ESTATAL DE SEGURIDAD PÚBLICA.	18,464,649.16	18,464,649.16
ADQUISICIÓN DE VEHÍCULOS PARA LA SECRETARÍA DE SEGURIDAD Y PROTECCIÓN CIUDADANA Y LOS MUNICIPIOS DEL ESTADO POR PARTE DEL SECRETARIADO EJECUTIVO DEL SISTEMA ESTATAL DE SEGURIDAD PÚBLICA, EN FAVOR DE LAS ACCIONES DE PREVENCIÓN Y VIGILANCIA	3,547,280.00	3,547,280.00
ADQUISICIÓN DE VEHÍCULOS TERRESTRES PARA EL FORTALECIMIENTO DE LOS CENTRO PENITENCIARIOS EN ELESTADO, POR PARTE DEL SECRETARIADO EJECUTIVO DEL SISTEMA ESTATAL DE SEGURIDAD PÚBLICA.	6,387,354.15	6,387,354.15
ADQUISICIÓN DE VEHÍCULOS PARA LAS DIRECCIONES DE SEGURIDAD PÚBLICA DE COMALCALCO Y MACUSPANA POR PARTE DEL SECRETARIADO EJECUTIVO DEL SISTEMA ESTATAL DE SEGURIDAD PÚBLICA	2,067,990.00	2,067,990.00
ADQUISICIÓN DE CIRCUITOS CERRADOS DE TV PARA LOS CENTROS DE REINSERCIÓN SOCIAL DE CÁRDENAS Y COMALCALCO POR EL SECRETARIADO EJECUTIVO DEL SISTEMA ESTATAL DE SEGURIDAD PÚBLICA.	1,202,670.72	1,202,670.72

PROGRAMAS Y PROYECTOS DE INVERSIÓN
CUARTO TRIMESTRE DE 2024

EJECUTOR DE GASTO		
PROGRAMA PRESUPUESTARIO (MODALIDAD K PROYECTOS DE INVERSIÓN)	MODIFICADO	DEVENGADO
DESCRIPCION DEL PROYECTO		
ADQUISICIÓN DE SISTEMA DE VIDEOCONFERENCIA PARA EL SECRETARIADO EJECUTIVO DEL SISTEMA ESTATAL DE SEGURIDAD PUBLICA	195,756.96	195,756.96
ADQUISICIÓN DE MOBILIARIO PARA EL SEGUIMIENTO Y EVALUACIÓN DE PROGRAMAS DEL SECRETARIADO	81,863.06	81,863.06
ADQUISICIÓN DE MOBILIARIO PARA EL SECRETARIADO EJECUTIVO DEL SISTEMA ESTATAL DE SEGURIDAD PÚBLICA 2024.	475,344.80	475,344.80
ADQUISICIÓN DE MOBILIARIO PARA LA DIRECCIÓN DEL CENTRO ESTATAL DE EVALUACIÓN Y CONTROL DE CONFIANZA, ADSCRITA AL SECRETARIADO EJECUTIVO DEL SISTEMA ESTATAL DE SEGURIDAD PÚBLICA.	176,691.20	176,691.20
EQUIPAMIENTO VEHICULAR PARA LAS DIRECCIONES DE SEGURIDAD PÚBLICA DE LOS MUNICIPIOS DE CÁRDENAS, JALAPA Y MACUSPANA.	5,046,319.00	5,046,319.00
FORTALECIMIENTO DEL EQUIPAMIENTO VEHICULAR DE LAS ÁREAS OPERATIVAS QUE DESEMPEÑAN LA FUNCIÓN POLICIAL ADSCRITAS A LA SECRETARÍA DE SEGURIDAD Y PROTECCIÓN CIUDADANA DE LA ENTIDAD.	5,028,020.00	5,028,020.00
EQUIPAMIENTO DE DEFENSA Y SEGURIDAD PÚBLICA PARA LAS DIRECCIONES DE SEGURIDAD PÚBLICA MUNICIPAL POR PARTE DEL SECRETARIADO EJECUTIVO DEL SISTEMA ESTATAL DE SEGURIDAD PÚBLICA.	13,135,181.12	13,135,181.12
K013 - TECNOLOGIAS DE LA INFORMACION Y COMUNICACION	60,464,982.08	44,492,600.12
ADQUISICIÓN DE BIENES INFORMÁTICOS PARA EL SISTEMA PENITENCIARIO DEL ESTADO DE TABASCO POR PARTE DEL SECRETARIADO EJECUTIVO DEL SISTEMA ESTATAL DE SEGURIDAD PÚBLICA	1,336,361.33	1,336,361.33
ADQUISICIÓN DE EQUIPAMIENTO TECNOLÓGICO PARA LOS MUNICIPIOS, POR PARTE DEL SECRETARIADO EJECUTIVO DEL SISTEMA ESTATAL DE SEGURIDAD PÚBLICA.	12,497,550.00	12,497,550.00

**PROGRAMAS Y PROYECTOS DE INVERSIÓN
CUARTO TRIMESTRE DE 2024**

EJECUTOR DE GASTO		
PROGRAMA PRESUPUESTARIO (MODALIDAD K PROYECTOS DE INVERSIÓN)	MODIFICADO	DEVENGADO
DESCRIPCION DEL PROYECTO		
ADQUISICIÓN DE BIENES INFORMÁTICOS PARA LA DIRECCIÓN DEL SISTEMA ESTATAL DE INFORMACIÓN EN APOYO A LOS MUNICIPIOS DEL ESTADO, POR PARTE DEL SECRETARIADO EJECUTIVO DEL SISTEMA ESTATAL DE SEGURIDAD PÚBLICA	1,695,630.51	1,695,630.51
ADQUISICIÓN DE BIENES INFORMÁTICOS PARA EL SISTEMA PENITENCIARIO DEL ESTADO DE TABASCO POR EL TABASCO POR EL SECRETARIADO EJECUTIVO DEL SISTEMA ESTATAL DE SEGURIDAD PÚBLICA.	626,563.89	626,563.89
ADQUISICIÓN DE BIENES INFORMÁTICOS PARA EL CENTRO DE REINSERCIÓN SOCIAL DEL ESTADO DE TABASCO	263,668.19	263,668.19
ADQUISICIÓN DE BIENES INFORMÁTICOS PARA LA SECRETARÍA DE SEGURIDAD Y PROTECCIÓN CIUDADANA, POR PARTE DEL SECRETARIADO EJECUTIVO DEL SISTEMA ESTATAL DE SEGURIDAD PÚBLICA.	30,450.20	30,450.20
ADQUISICIÓN DE EQUIPO DE SEGURIDAD INFORMÁTICA PARA LA DIRECCIÓN DEL SISTEMA ESTATAL DE INFORMACIÓN DEL SECRETARIADO EJECUTIVO DEL SISTEMA ESTATAL DE SEGURIDAD PÚBLICA.	568,171.91	568,171.91
ADQUISICIÓN DE COMPUTADORAS PORTÁTILES PARA EL CENTRO ESTATAL DE EVALUACIÓN Y CONTROL DE CONFIANZA DEL SECRETARIADO EJECUTIVO DEL SISTEMA ESTATAL DE SEGURIDAD PÚBLICA.	124,260.78	124,260.78
ADQUISICIÓN DE EQUIPO DE RADIOCOMUNICACIÓN PARA LOS MUNICIPIOS DE CÁRDENAS Y HUIMANGUILLO POR PARTE DEL SECRETARIADO EJECUTIVO DEL SISTEMA ESTATAL DE SEGURIDAD PÚBLICA DEL ESTADO	4,208,155.20	4,208,155.20
ADQUISICIÓN DE BIENES INFORMÁTICOS PARA LA DIRECCIÓN DE SEGUIMIENTO Y EVALUACIÓN, ADSCRITA AL SECRETARIADO EJECUTIVO DEL SISTEMA ESTATAL DE SEGURIDAD PÚBLICA.	46,697.86	46,697.86
ADQUISICIÓN DE BIENES INFORMÁTICOS PARA LA DIRECCIÓN DEL CENTRO ESTATAL DE EVALUACIÓN Y CONTROL DE CONFIANZA, ADSCRITA AL SECRETARIADO EJECUTIVO DEL SISTEMA ESTATAL DE SEGURIDAD PÚBLICA.	9,064,030.30	-

PROGRAMAS Y PROYECTOS DE INVERSIÓN
CUARTO TRIMESTRE DE 2024

EJECUTOR DE GASTO		
PROGRAMA PRESUPUESTARIO (MODALIDAD K PROYECTOS DE INVERSIÓN)	MODIFICADO	DEVENGADO
DESCRIPCION DEL PROYECTO		
FORTALECIMIENTO EN LAS TECNOLOGÍAS DE LA INFORMACIÓN EN EL SISTEMA DE SEGURIDAD PÚBLICA DEL ESTADO	6,908,351.66	-
FORTALECIMIENTO EN EL SISTEMA DE COMUNICACIÓN PARA LA RED NACIONAL DE RADIOCOMUNICACIÓN.	23,095,090.25	23,095,090.25
K043 - EQUIPAMIENTO LOGICO INTANGIBLE PARA LA GESTION PUBLICA	8,039,000.95	8,039,000.95
ADQUISICIÓN DE SISTEMA INTEGRAL Y UNIFICADO DE OPERACIONES DIARIAS PARA EL CENTRO ESTATAL DE EVALUACIÓN Y CONTROL DE CONFIANZA DEL SECRETARIADO EJECUTIVO DEL SISTEMA ESTATAL DE SEGURIDAD PÚBLICA DEL ESTADO DE TABASCO.	8,039,000.95	8,039,000.95



Matrices de Indicadores para Resultados 4to. Trimestre 2024

La información se encuentra contenida dentro del Apartado II Autoevaluación Programática del 4to. Trimestre de 2024, identificada como Anexo 1.3 Avance de Indicadores, como se solicitó por medio de la circular HCE/OSFE/FS/CAD/009/2023 de fecha 29 de marzo de 2023 emitida por el Órgano Superior de Fiscalización de Estado de Tabasco.

Disponible para su consulta en la Pagina Web del Sistema Estatal de Evaluación del Desempeño.

<https://seed.tabasco.gob.mx/reportes.html>

EVOLUCIÓN DE LAS FINANZAS DE LA HACIENDA PÚBLICA ESTATAL

Gobierno del Estado de Tabasco – Poder Ejecutivo
Estado de Situación Financiera Detallado - LDF
Al 31 de Diciembre del 2024 y 31 de Diciembre del 2023 (b)
(PESOS)

Concepto (c)	2024 (d)	31 de Diciembre del 2023 (e)	Concepto (c)	2024 (d)	31 de Diciembre del 2023 (e)
ACTIVO			PASIVO		
Activo Circulante			Pasivo Circulante		
a. EFECTIVO Y EQUIVALENTES (a=a1+a2+a3+a4+a5+a6+a7)	2,403,154,554	2,124,087,260	a. CUENTAS POR PAGAR A CORTO PLAZO (a=a1+a2+a3+a4+a5+a6+a7+a8+a9)	2,749,850,857	3,041,472,897
a1) Efectivo	0	0	a1) Servicios Personales por Pagar a Corto Plazo	177,907,502	10,495,227
a2) Bancos/Tesorería	2,379,363,177	2,003,649,563	a2) Proveedores por Pagar a Corto Plazo	38,387,746	751,717,106
a3) Bancos/Dependencias y Otros	23,791,377	103,308,696	a3) Contratistas por Obras Públicas por Pagar a Corto Plazo	3,615,687	107,787
a4) Inversiones Temporales (Hasta 3 meses)	0	17,129,000	a4) Participaciones y Aportaciones por Pagar a Corto Plazo	0	0
a5) Fondos con Afectación Específica	0	0	a5) Transferencias Otorgadas por Pagar a Corto Plazo	0	0
a6) Depósitos de Fondos de Terceros en Garantía y/o Administración	0	0	a6) Intereses, Comisiones y Otros Gastos de la Deuda Pública por Pagar a Corto Plazo	0	0
a7) Otros Efectivos y Equivalentes	0	0	a7) Retenciones y Contribuciones por Pagar a Corto Plazo	1,057,664,588	828,258,685
b. DERECHO A RECIBIR EFECTIVO O EQUIVALENTES (b=b1+b2+b3+b4+b5+b6+b7)	315,638,058	132,766,486	a8) Devoluciones de la Ley de Ingresos por Pagar a Corto Plazo	2,985,329	2,607,914
b1) Inversiones Financieras de Corto Plazo	0	0	a9) Otras Cuentas por Pagar a Corto Plazo	1,469,290,004	1,448,286,178
b2) Cuentas por Cobrar a Corto Plazo	0	750,000	b. DOCUMENTOS POR PAGAR A CORTO PLAZO (b=b1+b2+b3)	0	0
b3) Deudores Diversos por Cobrar a Corto Plazo	47,705,787	15,293,060	b1) Documentos Comerciales por Pagar a Corto Plazo	0	0
b4) Ingresos por Recuperar a Corto Plazo	0	6,431	b2) Documentos con Contratistas por Obras Públicas por Pagar a Corto Plazo	0	0

ADICIONAL LDF

EVOLUCIÓN DE LAS FINANZAS DE LA HACIENDA PÚBLICA ESTATAL

Gobierno del Estado de Tabasco – Poder Ejecutivo
Estado de Situación Financiera Detallado - LDF
Al 31 de Diciembre del 2024 y 31 de Diciembre del 2023 (b)
(PESOS)

Concepto (c)	2024 (d)	31 de Diciembre del 2023 (e)	Concepto (c)	2024 (d)	31 de Diciembre del 2023 (e)
b5) Deudores por Anticipos de la Tesorería a Corto Plazo	576	44,991	b3) Otros Documentos por Pagar a Corto Plazo	0	0
b6) Préstamos Otorgados a Corto Plazo	0	0	c. PORCIÓN A CORTO PLAZO DE LA DEUDA PÚBLICA A LARGO PLAZO (c=c1+c2)	309,988,746	289,247,650
b7) Otros Derechos a Recibir Efectivo o Equivalentes a Corto Plazo	267,931,694	116,672,004	c1) Porción a Corto Plazo de la Deuda Pública	309,988,746	289,247,650
c. DERECHO A RECIBIR BIENES O SERVICIOS (c=c1+c2+c3+c4+c5)	17,285,798	17,285,798	c2) Porción a Corto Plazo de Arrendamiento Financiero	0	0
c1) Anticipo a Proveedores por Adquisición de Bienes y Prestación de Servicios a Corto Plazo	0	0	d. TÍTULOS Y VALORES A CORTO PLAZO	0	0
c2) Anticipo a Proveedores por Adquisición de Bienes Inmuebles y Muebles a Corto Plazo	0	0	e. PASIVOS DIFERIDOS A CORTO PLAZO (e=e1+e2+e3)	0	0
c3) Anticipo a Proveedores por Adquisición de Bienes Intangibles a Corto Plazo	0	0	e1) Ingresos Cobrados por Adelantado a Corto Plazo	0	0
c4) Anticipo a Contratistas por Obras Públicas a Corto Plazo	14,325,552	14,325,552	e2) Intereses Cobrados por Adelantado a Corto Plazo	0	0
c5) Otros Derechos a Recibir Bienes o Servicios a Corto Plazo	2,960,246	2,960,246	e3) Otros Pasivos Diferidos a Corto Plazo	0	0
d. INVENTARIOS (d=d1+d2+d3+d4+d5)	1,796,019	673,973	f. FONDOS Y BIENES DE TERCEROS EN GARANTÍA Y/O ADMINISTRACIÓN A CORTO PLAZO (f=f1+f2+f3+f4+f5+f6)	10,147,048	8,764,753
d1) Inventario de Mercancías para Venta	0	0	f1) Fondos en Garantía a Corto Plazo	9,667,048	8,284,753
d2) Inventario de Mercancías Terminadas	0	0	f2) Fondos en Administración a Corto Plazo	0	0
d3) Inventario de Mercancías en Proceso de Elaboración	0	0	f3) Fondos Contingentes a Corto Plazo	0	0

ADICIONAL LDF

EVOLUCIÓN DE LAS FINANZAS DE LA HACIENDA PÚBLICA ESTATAL

Gobierno del Estado de Tabasco – Poder Ejecutivo
Estado de Situación Financiera Detallado - LDF
Al 31 de Diciembre del 2024 y 31 de Diciembre del 2023 (b)
(PESOS)

Concepto (c)	2024 (d)	31 de Diciembre del 2023 (e)	Concepto (c)	2024 (d)	31 de Diciembre del 2023 (e)
d4) Inventario de Materias Primas, Materiales y Suministros para Producción	1,796,019	673,973	f4) Fondos de Fideicomisos, Mandatos y Contratos Análogos a Corto Plazo	0	0
d5) Bienes en Transito	0	0	f5) Otros Fondos de Terceros en Garantía y/o Administración a Corto Plazo	0	0
e. ALMACENES	1,243,331,447	971,206,277	f6) Valores y Bienes en Garantía a Corto Plazo	480,000	480,000
f. ESTIMACIÓN POR PERDIDA O DETERIORO DE ACTIVOS CIRCULANTES (f=f1+f2)	0	0	g. PROVISIONES A CORTO PLAZO (g=g1+g2+g3)	0	0
f1) Estimaciones para Cuentas Incobrables por Derechos a Recibir Efectivo o Equivalentes	0	0	g1) Provisión para Demandas y Juicios a Corto Plazo	0	0
f2) Estimación por Deterioro de Inventarios	0	0	g2) Provisión para Contingencias a Corto Plazo	0	0
g. OTROS ACTIVOS CIRCULANTES (g=g1+g2)	0	0	g3) Otras Provisiones a Corto Plazo	0	0
g1) Valores en Garantía	0	0	h. OTROS PASIVOS A CORTO PLAZO (h=h1+h2+h3)	108,342,617	175,489,329
g2) Bienes en Garantía (excluye depósitos de fondos)	0	0	h1) Ingresos por Clasificar	6,721,539	7,117,795
g3) Bienes Derivados de Embargos, Decomisos, Aseguramientos y Dación en Pago	0	0	h2) Recaudación por Participar	63,937,956	57,103,825
g4) Adquisición con Fondos de Terceros	0	0	h3) Otros Pasivos Circulantes	37,683,122	111,267,709
IA. Total de Activos Circulantes (IA=a+b+c+d+e+f+g)	3,981,205,876	3,246,019,794	IIA. Total de Pasivos Circulantes (IIA=a+b+c+d+e+f+g+h)	3,178,329,269	3,514,974,629
Activo No Circulante			Pasivo No Circulante		
a. INVERSIONES FINANCIERAS A LARGO PLAZO	760,381,699	672,438,402	a. CUENTAS POR PAGAR A LARGO PLAZO	0	0
b. DERECHOS A RECIBIR EFECTIVO O EQUIVALENTES A LARGO PLAZO	0	0	b. DOCUMENTOS POR PAGAR A LARGO PLAZO	0	0
c. BIENES INMUEBLES, INFRAESTRUCTURA, Y CONSTRUCCIONES EN PROCESO	28,639,730,996	29,583,391,736	c. DEUDA PÚBLICA A LARGO PLAZO	4,736,168,559	5,046,157,192

ADICIONAL LDF

EVOLUCIÓN DE LAS FINANZAS DE LA HACIENDA PÚBLICA ESTATAL

Gobierno del Estado de Tabasco – Poder Ejecutivo
Estado de Situación Financiera Detallado - LDF
Al 31 de Diciembre del 2024 y 31 de Diciembre del 2023 (b)
(PESOS)

Concepto (c)	2024 (d)	31 de Diciembre del 2023 (e)	Concepto (c)	2024 (d)	31 de Diciembre del 2023 (e)
d. BIENES MUEBLES	4,380,703,011	4,256,381,537	d. PASIVOS DIFERIDOS A LARGO PLAZO	0	0
e. ACTIVOS INTANGIBLES	272,286,785	264,298,519	e. FONDOS Y BIENES DE TERCEROS EN GARANTÍA Y/O EN ADMINISTRACIÓN A LARGO PLAZO	3,200	3,200
f. DEPRECIACIÓN, DETERIORO Y AMORTIZACIÓN ACUMULADA DE BIENES	-5,309,887,528	-4,436,105,538	f. PROVISIONES A LARGO PLAZO	0	0
g. ACTIVOS DIFERIDOS	0	0			
h. ESTIMACION POR PERDIDA O DETERIORO DE ACTIVOS NO CIRCULANTES	0	0	II B. Total de Pasivos No Circulantes (II B=a+b+c+d+e+f)	4,736,171,760	5,046,160,392
i. OTROS ACTIVOS NO CIRCULANTES	0	0	II. TOTAL DEL PASIVO (II=IIA+II B)	7,914,501,028	8,561,135,021
IB. Total de Activos No Circulantes (IB=a+b+c+d+e+f+g+h+i)	28,743,214,963	30,340,404,657	HACIENDA PÚBLICA/PATRIMONIO		
I. TOTAL DEL ACTIVO (I=IA+IB)	32,724,420,839	33,586,424,451	IIIA. Hacienda Pública/Patrimonio Contribuido (IIIA=a+b+c)	8,794,283,474	8,450,467,383
			a. APORTACIONES	8,167,782,917	8,167,782,917
			b. DONACIONES DE CAPITAL	568,294,654	273,061,525
			c. ACTUALIZACIONES DE LA HACIENDA PÚBLICA/PATRIMONIO	58,205,904	9,622,941
			IIIB. Hacienda Pública/Patrimonio Generado (IIIB=a+b+c+d+e)	16,015,636,337	16,574,822,047
			a. RESULTADOS DEL EJERCICIO (AHORRO/DESAHORRO)	1,817,536,707	3,852,726,325
			b. RESULTADOS DE EJERCICIOS ANTERIORES	3,967,807,475	2,147,015,223
			c. REVALÚOS	11,547,354,785	11,402,373,342
			d. RESERVAS	0	0

ADICIONAL LDF

EVOLUCIÓN DE LAS FINANZAS DE LA HACIENDA PÚBLICA ESTATAL

Gobierno del Estado de Tabasco – Poder Ejecutivo
Estado de Situación Financiera Detallado - LDF
Al 31 de Diciembre del 2024 y 31 de Diciembre del 2023 (b)
(PESOS)

Concepto (c)	2024 (d)	31 de Diciembre del 2023 (e)	Concepto (c)	2024 (d)	31 de Diciembre del 2023 (e)
			e. RECTIFICACIONES DE RESULTADOS DE EJERCICIOS ANTERIORES	-1,317,062,629	-827,292,842
			IIIC. Exceso o Insuficiencia en la Actualización de la Hacienda Pública/Patrimonio (IIIC=a+b)	0	0
			a. RESULTADO POR POSICIÓN MONETARIA	0	0
			b. RESULTADO POR TENENCIA DE ACTIVOS NO MONETARIOS	0	0
			III. TOTAL HACIENDA PÚBLICA/PATRIMONIO (III=IIIA+IIIB+IIIC)	24,809,919,810	25,025,289,430
			IV. TOTAL DEL PASIVO Y HACIENDA PÚBLICA/PATRIMONIO (IV=II+III)	32,724,420,839	33,586,424,451

EVOLUCIÓN DE LAS FINANZAS DE LA HACIENDA PÚBLICA ESTATAL

GOBIERNO DEL ESTADO DE TABASCO, PODER EJECUTIVO (a)

Informe Analítico de la Deuda Pública y Otros Pasivos - LDF

Del 1 de enero al 31 de diciembre de 2024 (b)

(PESOS)

Denominación de la Deuda Pública y Otros Pasivos (c)	Saldo al 31 de diciembre de 2023 (d)	Disposiciones del Periodo (e)	Amortizaciones del Periodo (f)	Revaluaciones, Reclasificaciones y Otros Ajustes (g)	Saldo Final del Periodo (h) h=d+e-f+g	Pago de Intereses del Periodo (i)	Pago de Comisiones y demás costos asociados durante el Periodo (j)
1. Deuda Pública (1=A+B)	5,335,404,842	0	289,247,537		5,046,157,305		
A. Corto Plazo (A=a1+a2+a3)	289,247,650	0	289,247,537	309,988,633	309,988,746	539,455,553	238,897
a1) Instituciones de Crédito	289,247,650	0	289,247,537	309,988,633	309,988,746	0	0
a2) Títulos y Valores	0	0	0	0	0	0	0
a3) Arrendamientos Financieros	0	0	0	0	0	0	0
B. Largo Plazo (B=b1+b2+b3)	5,046,157,192	0	0	-309,988,633	4,736,168,559	0	0
b1) Instituciones de Crédito	5,046,157,192	0	0	-309,988,633	4,736,168,559	0	0
b2) Títulos y Valores	0	0	0	0	0	0	0
b3) Arrendamientos Financieros	0	0	0	0	0	0	0
2. Otros Pasivos	3,225,730,179				2,868,343,723		
3. Total de la Deuda Pública y Otros Pasivos (3=1+2)	8,561,135,021			0	7,914,501,028	539,455,553	238,897
4. Deuda Contingente 1 (informativo)	0				0		
A. Deuda Contingente 1	0				0		
B. Deuda Contingente 2	0				0		
C. Deuda Contingente XX	0				0		
5. Valor de Instrumentos Bono Cupón Cero 2 (Informativo)	1,060,525,021			86,521,395	1,147,046,416		
A. Instrumento Bono Cupón Cero 1	722,029,698			60,331,183	782,360,880		
B. Instrumento Bono Cupón Cero 2	338,495,323			26,190,213	364,685,536		
C. Instrumento Bono Cupón Cero XX	0			0	0		

ADICIONAL LDF

EVOLUCIÓN DE LAS FINANZAS DE LA HACIENDA PÚBLICA ESTATAL

GOBIERNO DEL ESTADO DE TABASCO, PODER EJECUTIVO (a)
Informe Analítico de la Deuda Pública y Otros Pasivos - LDF
Del 1 de enero al 31 de diciembre de 2024 (b)
(PESOS)

Se refiere a cualquier Financiamiento sin fuente o garantía de pago definida, que sea asumida de manera solidaria o subsidiaria por las Entidades Federativas **1** con sus Municipios, organismos descentralizados y empresas de participación estatal mayoritaria y fideicomisos, locales o municipales, y por los Municipios con sus respectivos organismos descentralizados y empresas de participación municipal mayoritaria.

2 Se refiere al valor del Bono Cupón Cero que respalda el pago de los créditos asociados al mismo (Activo).

Obligaciones a Corto Plazo (k)	Monto	Plazo	Tasa de Interés	Comisiones y Costos Relacionados (o)	Tasa Efectiva
	Contratado (l)	Pactado (m)	(n)	(o)	(p)
6. Obligaciones a Corto Plazo (Informativo)	0	0	0	0	0

EVOLUCIÓN DE LAS FINANZAS DE LA HACIENDA PÚBLICA ESTATAL

Gobierno del Estado de Tabasco
Informe Analítico de Obligaciones Diferentes de Financiamientos – LDF
Del 1 de enero al 31 de diciembre de 2024 (b)
(PESOS)

Denominación de las Obligaciones Diferentes de Financiamiento (c)	Fecha del Contrato (d)	Fecha de inicio de operación del proyecto (e)	Fecha de Vencimiento (f)	Monto de la Inversión pactado (g)	Plazo pactado (h)	Monto promedio mensual del pago de la contraprestación correspondiente al pago de inversión (j)	Monto pagado de la inversión al 31 de diciembre de 2024 (k)	Monto pagado de la inversión actualizado al 31 de diciembre de 2024 (l)	Saldo pendiente por pagar de la inversión al 31 de diciembre de 2024 (m = g – l)
A. Asociaciones Público Privadas (APP's) (A=a+b+c+d)	0			0		0	0	0	0
a) APP 1									
b) APP 2									
c) APP 3									
d) APP XX									
B. Otros Instrumentos (B=a+b+c+d)	0			0		0	0	0	0
a) Otro Instrumento 1									
b) Otro Instrumento 2									
c) Otro Instrumento 3									
d) Otro Instrumento XX									
C. Total de Obligaciones Diferentes de Financiamiento (C=A+B)	0			0		0	0	0	0

EVOLUCIÓN DE LAS FINANZAS DE LA HACIENDA PÚBLICA ESTATAL

Gobierno del Estado de Tabasco – Poder Ejecutivo
Balance Presupuestario - LDF
Del 1 de Enero al 31 de Diciembre del 2024 (b)
(PESOS)

Concepto (c)	Estimado/ Aprobado (d)	Devengado	Recaudado / Pagado
A. Ingresos Totales (A = A1+A2+A3)	63,883,587,947	66,985,475,890	66,985,475,890
A1. Ingresos de Libre Disposición	35,863,895,804	38,115,448,039	38,115,448,039
A2. Transferencias Federales Etiquetadas	28,739,229,373	29,159,275,388	29,159,275,388
A3. Financiamiento Neto	-719537230	-289,247,537	-289,247,537
B. Egresos Presupuestarios¹ (B = B1+B2)	63,883,587,947	66,620,799,503	66,620,799,503
B1. Gasto no Etiquetado (sin incluir Amortizacion de la Deuda Pública)	35,229,744,044	37,208,994,149	37,208,994,149
B2. Gasto Etiquetado (sin incluir Amortizacion de la Deuda Pública)	28,653,843,903	29,411,805,354	29,411,805,354
C. Remanentes del Ejercicio Anterior (C = C1 + C2)	0	1,356,677,212	1,356,677,212
C1. Remanentes de Ingresos de Libre Disposición aplicados en el periodo	0	479,519,612	479,519,612
C2. Remanentes de Transferencias Federales Etiquetadas aplicados en el periodo	0	877,157,600	877,157,600
I. Balance Presupuestario (I = A – B + C)	0	1,721,353,599	1,721,353,599
II. Balance Presupuestario sin Financiamiento Neto (II = I - A3)	719,537,230	2,010,601,136	2,010,601,136
III. Balance Presupuestario sin Financiamiento Neto y sin Remanentes del Ejercicio Anterior (III= II - C)	719,537,230	653,923,924	653,923,924

Concepto	Aprobado	Devengado	Pagado
E. Intereses, Comisiones y Gastos de la Deuda (E = E1+E2)	576,796,444	539,694,450	539,694,450
E1. Intereses, Comisiones y Gastos de la Deuda con Gasto No Etiquetado	401,496,400	382,471,907	382,471,907
E2. Intereses, Comisiones y Gastos de la Deuda con Gasto Etiquetado	175,300,044	157,222,543	157,222,543
IV. Balance Primario (IV = III + E)	1,296,333,674	1,193,618,374	1,193,618,374

Concepto	Estimado/ Aprobado	Devengado	Recaudado / Pagado
F. Financiamiento (F = F1 + F2)	0	0	0
F1. Financiamiento con Fuente de Pago de Ingresos de Libre Disposición	0	0	0
F2. Financiamiento con Fuente de Pago de Transferencias Federales Etiquetadas	0	0	0
G. Amortización de la Deuda (G = G1 + G2)	719,537,230	289,247,537	289,247,537
G1. Amortizacion de la Deuda Pública con Gasto No Etiquetado	634,151,760	201,968,936	201,968,936
G2. Amortizacion de la Deuda Pública con Gasto Etiquetado	85,385,470	87,278,601	87,278,601
A3. Financiamiento Neto (A3 = F – G)	-719,537,230	-289,247,537	-289,247,537

EVOLUCIÓN DE LAS FINANZAS DE LA HACIENDA PÚBLICA ESTATAL

Gobierno del Estado de Tabasco – Poder Ejecutivo
Balance Presupuestario - LDF
Del 1 de Enero al 31 de Diciembre del 2024 (b)
(PESOS)

Concepto	Estimado/ Aprobado	Devengado	Recaudado / Pagado
A1. Ingresos de Libre Disposición	35,863,895,804	38,115,448,039	38,115,448,039
A3.1 Financiamiento Neto con Fuente de Pago de Ingresos de Libre Disposición (A3.1 = F1 – G1)	-634,151,760	-201,968,936	-201,968,936
F1. Financiamiento con Fuente de Pago de Ingresos de Libre Disposición	0	0	0
G1. Amortización de la Deuda Pública con Gasto No Etiquetado	634,151,760	201,968,936	201,968,936
B1. Gasto No Etiquetado (sin incluir Amortización de la Deuda Pública)	35,229,744,044	37,208,994,149	37,208,994,149
C1. Remanentes de Ingresos de Libre Disposición aplicados en el periodo	0	479,519,612	479,519,612
V. Balance Presupuestario de Recursos Disponibles (V = A1 + A3.1 – B 1 + C1)	0	1,184,004,566	1,184,004,566
VI. Balance Presupuestario de Recursos Disponibles sin Financiamiento Neto (VI = V – A3.1)	634,151,760	1,385,973,502	1,385,973,502

Concepto	Estimado/ Aprobado	Devengado	Recaudado / Pagado
A2. Transferencias Federales Etiquetadas	28,739,229,373	29,159,275,388	29,159,275,388
A3.2 Financiamiento Neto con Fuente de Pago de Transferencias Federales Etiquetadas (A3.2 = F2 – G2)	-85,385,470	-87,278,601	-87,278,601
F2. Financiamiento con Fuente de Pago de Transferencias Federales Etiquetadas	0	0	0
G2. Amortización de la Deuda Pública con Gasto Etiquetado	85,385,470	87,278,601	87,278,601
B2. Gasto Etiquetado (sin incluir Amortización de la Deuda Pública)	28,653,843,903	29,411,805,354	29,411,805,354
C2. Remanentes de Transferencias Federales Etiquetadas aplicados en el periodo	0	877,157,600	877,157,600
VII. Balance Presupuestario de Recursos Etiquetados (VII = A2 + A3.2 – B2 + C2)	0	537,349,033	537,349,033
VIII. Balance Presupuestario de Recursos Etiquetados sin Financiamiento Neto (VIII = VII – A3.2)	85,385,470	624,627,634	624,627,634

EVOLUCIÓN DE LAS FINANZAS DE LA HACIENDA PÚBLICA ESTATAL

Gobierno del Estado de Tabasco – Poder Ejecutivo
Estado Analítico de Ingresos Detallado – LDF
Del 01 de Enero al 31 de Diciembre del 2024

Rubro de Ingresos por Concepto (c)	Ingreso					
	Estimado (d)	Ampliaciones/ (Reducciones)	Modificado	Devengado	Recaudado	Diferencia (e)
Ingresos de Libre Disposición						
A. Impuestos	2,741,469,616	329,853,643	3,071,323,259	3,071,323,259	3,071,323,259	329,853,643
B. Cuotas y Aportaciones de Seguridad Social	0	0	0	0	0	0
C. Contribuciones de Mejoras	0	0	0	0	0	0
D. Derechos	1,297,707,660	333,721,291	1,631,428,951	1,631,428,951	1,631,428,951	333,721,291
E. Productos	227,031,771	201,844,792	428,876,563	428,876,563	428,876,563	201,844,792
F. Aprovechamientos	382,599,617	427,847,288	810,446,905	810,446,905	810,446,905	427,847,288
G. Ingresos por Venta de Bienes y Prestación de Servicios	0	0	0	0	0	0
H. Participaciones (H=h1+h2+h3+h4+h5+h6+h7+h8+h9+10+h11)	30,671,022,923	589,870,267	31,260,893,190	31,260,893,190	31,260,893,190	589,870,267
h1) Fondo General de Participaciones	22,963,907,639	618,804,091	23,582,711,730	23,582,711,730	23,582,711,730	618,804,091
h2) Fondo de Fomento Municipal	1,104,025,088	-10,960,270	1,093,064,818	1,093,064,818	1,093,064,818	-10,960,270
h3) Fondo de Fiscalización y Recaudación	2,016,974,029	8,052,692	2,025,026,721	2,025,026,721	2,025,026,721	8,052,692
h4) Fondo de Compensación	0	0	0	0	0	0
h5) Fondo de Extracción de Hidrocarburos	858,570,535	-26,103,307	832,467,228	832,467,228	832,467,228	-26,103,307
h6) Impuesto Especial Sobre Producción y Servicios	305,795,257	-11,628,614	294,166,643	294,166,643	294,166,643	-11,628,614
h7) 0.136% de la Recaudación Federal Participable	0	0	0	0	0	0
h8) 3.17% Sobre Extracción de Petroleo	0	0	0	0	0	0
h9) Gasolinas y Diesel	488,434,169	107,350,523	595,784,692	595,784,692	595,784,692	107,350,523
h10) Fondo del Impuesto Sobre la Renta	2,933,316,206	-103,212,759	2,830,103,447	2,830,103,447	2,830,103,447	-103,212,759
h11) Fondo de Estabilización de los Ingresos de las Entidades Federativas	0	7,567,911	7,567,911	7,567,911	7,567,911	7,567,911
I. Incentivos Derivados de la Colaboración Fiscal (I=i1+i2+i3+i4+i5)	544,064,217	368,414,954	912,479,171	912,479,171	912,479,171	368,414,954
i1) Tenencia o Uso de Vehículos	0	0	0	0	0	0
i2) Fondo de Compensación ISAN	54,308,818	2	54,308,820	54,308,820	54,308,820	2
i3) Impuesto Sobre Automoviles Nuevos	285,528,561	-25,849,764	259,678,797	259,678,797	259,678,797	-25,849,764
i4) Fondo de Compensación de Repecos-Intermedios	6,381,211	3,525,014	9,906,225	9,906,225	9,906,225	3,525,014
i5) Otros Incentivos Economicos	197,845,627	390,739,702	588,585,329	588,585,329	588,585,329	390,739,702
J. Transferencias y Asignaciones						
K. Convenios						
k1) Otros Convenios y Subsidios						
L. Otros Ingresos de Libre Disposición (L=l1+l2)						
l1) Participaciones en Ingresos Locales						
l2) Otros Ingresos de Libre Disposición						

EVOLUCIÓN DE LAS FINANZAS DE LA HACIENDA PÚBLICA ESTATAL

Gobierno del Estado de Tabasco – Poder Ejecutivo
Estado Analítico de Ingresos Detallado – LDF
Del 01 de Enero al 31 de Diciembre del 2024

Rubro de Ingresos por Concepto (c)	Ingreso					
	Estimado (d)	Ampliaciones/ (Reducciones)	Modificado	Devengado	Recaudado	Diferencia (e)
I. Total de Ingresos de Libre (I=A+B+C+D+E+F+G+H+I+J+K+L) Ingresos Excedentes de Ingresos de Libre Disposición	35,863,895,804	2,251,552,235	38,115,448,039	38,115,448,039	38,115,448,039	2,251,552,235
Transferencias Federales Etiquetadas						
A. Aportaciones (A=a1+a2+a3+a4+a5+a6+a7+a8)	21,100,475,959	-1,098,688,115	20,001,787,844	20,001,787,844	20,001,787,844	-1,098,688,115
a1) Fondo de Aportaciones para la Nómina Educativa y Gasto Operativo	9,670,375,787	951,934,462	10,622,310,249	10,622,310,249	10,622,310,249	951,934,462
a2) Fondo de Aportaciones para los Servicios de Salud	3,617,456,800	-1,765,492,250	1,851,964,550	1,851,964,550	1,851,964,550	-1,765,492,250
a3) Fondo de Aportaciones para la Infraestructura Social	2,955,671,773	-90,154,231	2,865,517,542	2,865,517,542	2,865,517,542	-90,154,231
a4) Fondo de Aportaciones para el Fortalecimiento de los Municipios y de las Demarcaciones Territoriales del Distrito Federal	2,219,462,652	-10,831,351	2,208,631,301	2,208,631,301	2,208,631,301	-10,831,351
a5) Fondo de Aportaciones Múltiples	1,073,039,147	-137,967,086	935,072,061	935,072,061	935,072,061	-137,967,086
a6) Fondo de Aportaciones para la Educación Tecnológica y de Adultos	247,285,739	19,082,683	266,368,422	266,368,422	266,368,422	19,082,683
a7) Fondo de Aportaciones para la Seguridad Pública de los Estados y del Distrito	274,442,003	-12,909,528	261,532,475	261,532,475	261,532,475	-12,909,528
a8) Fondo de Aportaciones para el Fortalecimiento de las Entidades Federativas	1,042,742,058	-52,350,813	990,391,245	990,391,245	990,391,245	-52,350,813
B. Convenios (B=b1+b2+b3+b4)	5,947,825,434	1,497,070,713	7,444,896,147	7,444,896,147	7,444,896,147	1,497,070,713
b1) Convenios de Protección Social en Salud	2,130,901,593	-2,048,480,068	82,421,525	82,421,525	82,421,525	-2,048,480,068
b2) Convenios de Descentralización	3,442,408,009	1,870,988,953	5,313,396,962	5,313,396,962	5,313,396,962	1,870,988,953
b3) Convenios de Reasignación	374,515,832	1,674,561,828	2,049,077,660	2,049,077,660	2,049,077,660	1,674,561,828
C. Fondos Distintos de Aportaciones (C=c1+c2)	1,689,727,980	21,090,417	1,710,818,397	1,710,818,397	1,710,818,397	21,090,417
c1) Fondo para Entidades Federativas y Municipios Productores de Hidrocarburos	1,689,727,980	21,090,417	1,710,818,397	1,710,818,397	1,710,818,397	21,090,417
c2) Fondo Minero						
D. Transferencias, Asignaciones, Subsidios y Subvenciones, y Pensiones y Jubilaciones	1,200,000	573,000	1,773,000	1,773,000	1,773,000	573,000
E. Otras Transferencias Federales Etiquetadas						
II. Total de Transferencias Federales Etiquetadas (II=A+B+C+D+E)	28,739,229,373	420,046,015	29,159,275,388	29,159,275,388	29,159,275,388	420,046,015
III. Ingresos Derivados de Financiamientos (III = A)	0	0	0	0	0	0
A. Ingresos Derivados de Financiamientos	0	0	0	0	0	0
IV. Total de Ingresos (IV=I+II+III)	64,603,125,177	2,671,598,250	67,274,723,427	67,274,723,427	67,274,723,427	2,671,598,250
Datos Informativos						
1. Ingresos Derivados de Financiamiento con Fuente de Pago de Ingresos de Libre Disposición	0	0	0	0	0	0
2. Ingresos Derivados de Financiamiento con Fuente de Pago de Transferencias Federales Etiquetadas						
3. Ingresos Derivados de Financiamiento (3 = 1 + 2)	0	0	0	0	0	0

ADICIONAL LDF

EVOLUCIÓN DE LAS FINANZAS DE LA HACIENDA PÚBLICA ESTATAL

Gobierno del Estado de Tabasco – Poder Ejecutivo
Estado Analítico del Ejercicio del Presupuesto de Egresos Detallado – LDF
Clasificación por Objeto del Gasto (Capítulo y Concepto)
Del 1 de Enero al 31 de Diciembre del 2024
(PESOS)

Concepto	Egresos					Subejercicio
	Aprobado	Ampliaciones/ (Reducciones)	Modificado	Devengado	Pagado	
I. Gasto No Etiquetado (I=A+B+C+D+E+F+G+H+I)	35,863,895,804	1,563,800,221	37,427,696,025	37,410,963,085	37,410,963,085	16,732,941
A. Servicios Personales (A=a1+a2+a3+a4+a5+a6+a7)	13,486,710,878	-409,994,786	13,076,716,092	13,076,716,092	13,076,716,092	0
a1) Remuneraciones al Personal de Caracter Permanente	4,514,936,644	-25,351,224	4,489,585,420	4,489,585,420	4,489,585,420	0
a2) Remuneraciones al Personal de Caracter Transitorio	631,925,390	-56,791,475	575,133,915	575,133,915	575,133,915	0
a3) Remuneraciones Adicionales y Especiales	3,310,391,391	-154,994,973	3,155,396,418	3,155,396,418	3,155,396,418	0
a4) Seguridad Social	1,230,692,344	259,298,623	1,489,990,967	1,489,990,967	1,489,990,967	0
a5) Otras Prestaciones Sociales y Economicas	2,407,007,429	168,841,733	2,575,849,162	2,575,849,162	2,575,849,162	0
a6) Previsiones	678,414,591	-678,414,591	0	0	0	0
a7) Pago de Estimulos a Servidores Publicos	713,343,089	77,417,121	790,760,210	790,760,210	790,760,210	0
B. Materiales y Suministros (B=b1+b2+b3+b4+b5+b6+b7+b8+b9)	728,835,067	662,575,584	1,391,410,651	1,374,952,451	1,374,952,451	16,458,200
b1) Materiales de Administracion, Emision de Documentos y Articulos Oficiales	84,506,068	65,396,510	149,902,578	133,444,378	133,444,378	16,458,200
b2) Alimentos y Utensilios	121,903,940	40,384,116	162,288,056	162,288,056	162,288,056	0
b3) Materias Primas y Materiales de Producción y Comercialización	561,000	6,126,608	6,687,608	6,687,608	6,687,608	0
b4) Materiales y Artículos de Construcción y de Reparación	20,640,504	52,585,820	73,226,324	73,226,324	73,226,324	0
b5) Productos Químicos, Farmacéuticos y de Laboratorio	293,691,546	344,837,603	638,529,149	638,529,149	638,529,149	0
b6) Combustibles, Lubricantes y Aditivos	129,595,126	91,690,458	221,285,584	221,285,584	221,285,584	0
b7) Vestuario, Blancos, Prendas de Protección y Artículos Deportivos	67,147,652	56,471,888	123,619,540	123,619,540	123,619,540	0
b8) Materiales y Suministros para Seguridad	0	0	0	0	0	0
b9) Herramientas, Refacciones y Accesorios Menores	10,789,231	5,082,580	15,871,811	15,871,811	15,871,811	0
C. Servicios Generales (C=c1+c2+c3+c4+c5+c6+c7+c8+c9)	1,004,153,948	437,973,839	1,442,127,787	1,442,127,787	1,442,127,787	0
c1) Servicios Básicos	183,433,810	15,994,899	199,428,709	199,428,709	199,428,709	0
c2) Servicios de Arrendamiento	239,237,875	38,594,212	277,832,087	277,832,087	277,832,087	0
c3) Servicios Profesionales, Científicos, Técnicos y Otros Servicios	82,438,816	79,270,582	161,709,398	161,709,398	161,709,398	0
c4) Servicios Financieros, Bancarios y Comerciales	52,444,858	-7,780,588	44,664,270	44,664,270	44,664,270	0
c5) Servicios de Instalación, Reparación, Mantenimiento y Conservación	56,519,223	138,959,780	195,479,003	195,479,003	195,479,003	0
c6) Servicios de Comunicación Social y Publicidad	15,600	-3,075	12,525	12,525	12,525	0
c7) Servicios de Traslado y Viaticos	21,705,492	5,364,843	27,070,335	27,070,335	27,070,335	0
c8) Servicios Oficiales	13,883,328	6,372,521	20,255,849	20,255,849	20,255,849	0
c9) Otros Servicios Generales	354,474,946	161,200,665	515,675,611	515,675,611	515,675,611	0
D. Transferencias, Asignaciones, Subsidios y Otras Ayudas	10,192,511,860	1,317,137,757	11,509,649,617	11,509,649,617	11,509,649,617	0

ADICIONAL LDF

EVOLUCIÓN DE LAS FINANZAS DE LA HACIENDA PÚBLICA ESTATAL

Gobierno del Estado de Tabasco – Poder Ejecutivo
Estado Analítico del Ejercicio del Presupuesto de Egresos Detallado – LDF
Clasificación por Objeto del Gasto (Capítulo y Concepto)
Del 1 de Enero al 31 de Diciembre del 2024
(PESOS)

Concepto	Egresos					Subejercicio
	Aprobado	Ampliaciones/ (Reducciones)	Modificado	Devengado	Pagado	
(D=d1+d2+d3+d4+d5+d6+d7+d8+d9)	10,492,511,000	1,517,137,757	11,009,648,757	11,009,648,757	11,009,648,757	0
d1) Transferencias Internas y Asignaciones al Sector Público	3,036,674,654	500,309,265	3,536,983,919	3,536,983,919	3,536,983,919	0
d2) Transferencias al Resto del Sector Público	6,273,739,017	735,653,440	7,009,392,457	7,009,392,457	7,009,392,457	0
d3) Subsidios y Subvenciones	832,240,000	-111,123,121	721,116,879	721,116,879	721,116,879	0
d4) Ayudas Sociales	35,835,000	55,661,937	91,496,937	91,496,937	91,496,937	0
d5) Pensiones y Jubilaciones	0	0	0	0	0	0
d6) Transferencias a Fideicomisos, Mandatos y Otros Análogos	303,923,189	-88,835,350	215,087,839	215,087,839	215,087,839	0
d7) Transferencias a la Seguridad Social	0	0	0	0	0	0
d8) Donativos	10,100,000	225,471,587	235,571,587	235,571,587	235,571,587	0
d9) Transferencias al Exterior	0	0	0	0	0	0
E. Bienes Muebles, Inmuebles e Intangibles (E=e1+e2+e3+e4+e5+e6+e7+e8+e9)	13,908,844	190,560,454	204,469,298	204,469,298	204,469,298	0
e1) Mobiliario y Equipo de Administración	45,000	16,220,124	16,265,124	16,265,124	16,265,124	0
e2) Mobiliario y Equipo Educativo y Recreativo	0	1,485,248	1,485,248	1,485,248	1,485,248	0
e3) Equipo e Instrumental Médico y de Laboratorio	0	0	0	0	0	0
e4) Vehículos y Equipo de Transporte	13,863,844	86,585,932	100,449,776	100,449,776	100,449,776	0
e5) Equipo de Defensa y Seguridad	0	0	0	0	0	0
e6) Maquinaria, Otros Equipos y Herramientas	0	76,298,081	76,298,081	76,298,081	76,298,081	0
e7) Activos Biológicos	0	0	0	0	0	0
e8) Bienes Inmuebles	0	0	0	0	0	0
e9) Activos Intangibles	0	9,971,070	9,971,070	9,971,070	9,971,070	0
F. Inversión Pública (F=f1+f2+f3)	269,557,393	-135,919,586	133,637,807	133,363,066	133,363,066	274,740
f1) Obra Pública en Bienes de Dominio Público	7,084,242	7,795,593	14,879,835	14,605,095	14,605,095	274,740
f2) Obra Pública en Bienes Propios	262,473,151	-143,715,180	118,757,971	118,757,971	118,757,971	0
f3) Proyectos Productivos y Acciones de Fomento	0	0	0	0	0	0
G. Inversiones Financieras y Otras Provisiones (G=g1+g2+g3+g4+g5+g6+g7)	0	10,000,000	10,000,000	10,000,000	10,000,000	0
g1) Inversiones Para el Fomento de Actividades Productivas	0	0	0	0	0	0
g2) Acciones y Participaciones de Capital	0	10,000,000	10,000,000	10,000,000	10,000,000	0
g3) Compra de Títulos y Valores	0	0	0	0	0	0
g4) Concesión de Prestamos	0	0	0	0	0	0

ADICIONAL LDF

EVOLUCIÓN DE LAS FINANZAS DE LA HACIENDA PÚBLICA ESTATAL

Gobierno del Estado de Tabasco – Poder Ejecutivo
Estado Analítico del Ejercicio del Presupuesto de Egresos Detallado – LDF
Clasificación por Objeto del Gasto (Capítulo y Concepto)
Del 1 de Enero al 31 de Diciembre del 2024
(PESOS)

Concepto	Egresos					Subejercicio
	Aprobado	Ampliaciones/ (Reducciones)	Modificado	Devengado	Pagado	
g5) Inversiones en Fideicomisos, Mandatos y Otros Análogos. Fideicomisos de Desastres Naturales (Informativo)	0	0	0	0	0	0
g6) Otras Inversiones Financieras	0	0	0	0	0	0
g7) Provisiones para Contingencias y Otras Erogaciones Especiales	0	0	0	0	0	0
H. Participaciones y Aportaciones (H=h1+h2+h3)	8,532,569,654	138,269,249	8,670,838,903	8,670,838,903	8,670,838,903	0
h1) Participaciones	7,743,324,790	154,137,645	7,897,462,435	7,897,462,435	7,897,462,435	0
h2) Aportaciones	0	2,993,824	2,993,824	2,993,824	2,993,824	0
h3) Convenios	789,244,864	-18,862,220	770,382,644	770,382,644	770,382,644	0
I. Deuda Pública (I=i1+i2+i3+i4+i5+i6+i7)	1,335,648,160	-646,802,290	688,845,870	688,845,870	688,845,870	0
i1) Amortización de la Deuda Pública	634,151,760	-432,182,824	201,968,936	201,968,936	201,968,936	0
i2) Intereses de la Deuda Pública	399,544,400	-17,311,390	382,233,010	382,233,010	382,233,010	0
i3) Comisiones de la Deuda Pública	0	0	0	0	0	0
i4) Gastos de la Deuda Pública	2,000	0	2,000	2,000	2,000	0
i5) Costo por Coberturas	1,950,000	-1,713,103	236,897	236,897	236,897	0
i6) Apoyos Financieros	0	0	0	0	0	0
i7) Adeudos de Ejercicios Fiscales Anteriores (ADEFAS)	300,000,000	-195,594,973	104,405,027	104,405,027	104,405,027	0
II. Gasto Etiquetado (II=A+B+C+D+E+F+G+H+I)	28,739,229,373	1,195,945,802	29,935,175,175	29,499,083,954	29,499,083,954	436,091,221
A. Servicios Personales (A=a1+a2+a3+a4+a5+a6+a7)	9,392,411,909	2,452,164,616	11,844,576,525	11,844,576,525	11,844,576,525	0
a1) Remuneraciones al Personal de Caracter Permanente	2,807,208,769	1,474,202,689	4,281,411,458	4,281,411,458	4,281,411,458	0
a2) Remuneraciones al Personal de Caracter Transitorio	7,906,633	10,982,516	18,889,149	18,889,149	18,889,149	0
a3) Remuneraciones Adicionales y Especiales	1,519,235,900	608,714,861	2,127,950,761	2,127,950,761	2,127,950,761	0
a4) Seguridad Social	1,021,003,411	-18,229,187	1,002,774,224	1,002,774,224	1,002,774,224	0
a5) Otras Prestaciones Sociales y Economicas	1,697,723,085	441,951,736	2,139,674,821	2,139,674,821	2,139,674,821	0
a6) Previsiones	0	0	0	0	0	0
a7) Pago de Estimulos a Servidores Publicos	2,339,334,111	-65,458,000	2,273,876,111	2,273,876,111	2,273,876,111	0
B. Materiales y Suministros (B=b1+b2+b3+b4+b5+b6+b7+b8+b9)	92,778,894	24,900,145	117,679,039	111,758,928	111,758,928	5,920,112
b1) Materiales de Administracion, Emision de Documentos y Articulos	55,586,222	6,567,528	62,153,750	56,280,423	56,280,423	5,873,326
Oficiales						
b2) Alimentos y Utensilios	4,741,940	230,102	4,972,042	4,972,042	4,972,042	0
b3) Materias Primas y Materiales de Producción y Comercialización	0	1,972	1,972	1,972	1,972	0
b4) Materiales y Artículos de Construcción y de Reparación	20,506,334	1,245,538	21,751,872	21,751,872	21,751,872	0
b5) Productos Químicos, Farmacéuticos y de Laboratorio	698,162	241,441	939,603	939,603	939,603	0

ADICIONAL LDF

EVOLUCIÓN DE LAS FINANZAS DE LA HACIENDA PÚBLICA ESTATAL

Gobierno del Estado de Tabasco – Poder Ejecutivo
Estado Analítico del Ejercicio del Presupuesto de Egresos Detallado – LDF
Clasificación por Objeto del Gasto (Capítulo y Concepto)
Del 1 de Enero al 31 de Diciembre del 2024
(PESOS)

Concepto	Egresos					Subejercicio
	Aprobado	Ampliaciones/ (Reducciones)	Modificado	Devengado	Pagado	
b6) Combustibles, Lubricantes y Aditivos	2,462,500	1,930,234	4,392,734	4,392,734	4,392,734	0
b7) Vestuario, Blancos, Prendas de Protección y Artículos Deportivos	2,155,788	7,055,862	9,211,650	9,211,650	9,211,650	0
b8) Materiales y Suministros para Seguridad	0	7,482,084	7,482,084	7,482,084	7,482,084	0
b9) Herramientas, Refacciones y Accesorios Menores	6,627,948	145,384	6,773,332	6,726,546	6,726,546	46,785
C. Servicios Generales (C=c1+c2+c3+c4+c5+c6+c7+c8+c9)	341,188,406	113,001,564	454,189,970	449,703,256	449,703,256	4,486,715
c1) Servicios Básicos	164,446,677	71,244,681	235,691,358	235,691,358	235,691,358	0
c2) Servicios de Arrendamiento	3,506,000	2,610,762	6,116,762	6,116,762	6,116,762	0
c3) Servicios Profesionales, Científicos, Técnicos y Otros Servicios	4,755,000	41,746,132	46,501,132	45,555,375	45,555,375	945,757
c4) Servicios Financieros, Bancarios y Comerciales	1,079,996	33,266	1,113,262	1,113,262	1,113,262	0
c5) Servicios de Instalación, Reparación, Mantenimiento y Conservación	161,963,922	-11,188,656	150,775,266	150,775,266	150,775,266	0
c6) Servicios de Comunicación Social y Publicidad	0	0	0	0	0	0
c7) Servicios de Traslado y Viaticos	1,666,811	-11,656	1,655,155	1,655,155	1,655,155	0
c8) Servicios Oficiales	1,650,000	8,829,117	10,479,117	6,938,159	6,938,159	3,540,958
c9) Otros Servicios Generales	2,120,000	-262,082	1,857,918	1,857,918	1,857,918	0
D. Transferencias, Asignaciones, Subsidios y Otras Ayudas (D=d1+d2+d3+d4+d5+d6+d7+d8+d9)	10,912,856,916	-1,396,831,807	9,516,025,109	9,415,943,450	9,415,943,450	100,081,658
d1) Transferencias Internas y Asignaciones al Sector Público	107,763,100	2,356,565	110,119,665	110,119,665	110,119,665	0
d2) Transferencias al Resto del Sector Público	10,230,505,454	-1,575,356,735	8,655,148,719	8,555,067,061	8,555,067,061	100,081,658
d3) Subsidios y Subvenciones	0	7,852,758	7,852,758	7,852,758	7,852,758	0
d4) Ayudas Sociales	631,362	25,429,162	26,060,524	26,060,524	26,060,524	0
d5) Pensiones y Jubilaciones	550,000,000	26,874,840	576,874,840	576,874,840	576,874,840	0
d6) Transferencias a Fideicomisos, Mandatos y Otros Análogos	23,957,000	116,011,603	139,968,603	139,968,603	139,968,603	0
d7) Transferencias a la Seguridad Social	0	0	0	0	0	0
d8) Donativos	0	0	0	0	0	0
d9) Transferencias al Exterior	0	0	0	0	0	0
E. Bienes Muebles, Inmuebles e Intangibles (E=e1+e2+e3+e4+e5+e6+e7+e8+e9)	0	186,548,440	186,548,440	163,162,925	163,162,925	23,385,514
e1) Mobiliario y Equipo de Administración	0	64,770,489	64,770,489	46,559,934	46,559,934	18,210,555
e2) Mobiliario y Equipo Educativo y Recreativo	0	12,284,165	12,284,165	8,734,907	8,734,907	3,549,258
e3) Equipo e Instrumental Médico y de Laboratorio	0	146,584	146,584	146,584	146,584	0
e4) Vehículos y Equipo de Transporte	0	38,172,527	38,172,527	38,172,527	38,172,527	0

ADICIONAL LDF

EVOLUCIÓN DE LAS FINANZAS DE LA HACIENDA PÚBLICA ESTATAL

Gobierno del Estado de Tabasco – Poder Ejecutivo
Estado Analítico del Ejercicio del Presupuesto de Egresos Detallado – LDF
Clasificación por Objeto del Gasto (Capítulo y Concepto)
Del 1 de Enero al 31 de Diciembre del 2024
(PESOS)

Concepto	Egresos					Subejercicio
	Aprobado	Ampliaciones/ (Reducciones)	Modificado	Devengado	Pagado	
e5) Equipo de Defensa y Seguridad	0	31,599,830	31,599,830	31,599,830	31,599,830	0
e6) Maquinaria, Otros Equipos y Herramientas	0	30,516,389	30,516,389	29,910,143	29,910,143	606,246
e7) Activos Biologicos	0	0	0	0	0	0
e8) Bienes Inmuebles	0	0	0	0	0	0
e9) Activos Intangibles	0	9,058,455	9,058,455	8,039,001	8,039,001	1,019,454
F. Inversión Pública (F=f1+f2+f3)	1,258,766,386	752,143,121	2,010,909,507	1,708,692,285	1,708,692,285	302,217,222
f1) Obra Pública en Bienes de Dominio Público	790,756,121	723,134,200	1,513,890,321	1,324,161,461	1,324,161,461	189,728,860
f2) Obra Pública en Bienes Propios	468,010,265	29,008,921	497,019,186	384,530,824	384,530,824	112,488,362
f3) Proyectos Productivos y Acciones de Fomento	0	0	0	0	0	0
G. Inversiones Financieras y Otras Provisiones (G=g1+g2+g3+g4+g5+g6+g7)	0	0	0	0	0	0
g1) Inversiones Para el Fomento de Actividades Productivas	0	0	0	0	0	0
g2) Acciones y Participaciones de Capital	0	0	0	0	0	0
g3) Compra de Títulos y Valores	0	0	0	0	0	0
g4) Concesión de Prestamos	0	0	0	0	0	0
g5) Inversiones en Fideicomisos, Mandatos y Otros Análogos. Fideicomisos	0	0	0	0	0	0
de Desastres Naturales (Informativo)	0	0	0	0	0	0
g6) Otras Inversiones Financieras	0	0	0	0	0	0
g7) Provisiones para Contingencias y Otras Erogaciones Especiales	0	0	0	0	0	0
H. Participaciones y Aportaciones (H=h1+h2+h3)	6,480,541,348	-919,795,906	5,560,745,442	5,560,745,442	5,560,745,442	0
h1) Participaciones	0	0	0	0	0	0
h2) Aportaciones	4,816,864,098	-90,057,581	4,726,806,517	4,726,806,517	4,726,806,517	0
h3) Convenios	1,663,677,250	-829,738,325	833,938,925	833,938,925	833,938,925	0
I. Deuda Pública (I=i1+i2+i3+i4+i5+i6+i7)	260,685,514	-16,184,371	244,501,143	244,501,143	244,501,143	0
i1) Amortización de la Deuda Pública	85,385,470	1,893,131	87,278,601	87,278,601	87,278,601	0
i2) Intereses de la Deuda Pública	175,300,044	-18,077,501	157,222,543	157,222,543	157,222,543	0
i3) Comisiones de la Deuda Pública	0	0	0	0	0	0
i4) Gastos de la Deuda Pública	0	0	0	0	0	0
i5) Costo por Coberturas	0	0	0	0	0	0
i6) Apoyos Financieros	0	0	0	0	0	0
i7) Adeudos de Ejercicios Fiscales Anteriores (ADEFAS)	0	0	0	0	0	0
Total de Egresos	64,603,125,177	2,759,746,023	67,362,871,200	66,910,047,039	66,910,047,039	452,824,161

ADICIONAL LDF

EVOLUCIÓN DE LAS FINANZAS DE LA HACIENDA PÚBLICA ESTATAL

Gobierno del Estado de Tabasco – Poder Ejecutivo
Estado Analítico del Ejercicio del Presupuesto de Egresos - LDF
Clasificación Administrativa
Del 01 de Enero al 31 de Diciembre del 2024

Concepto	Egresos					
	Aprobado	Ampliaciones/ (Reducciones)	Modificado	Devengado	Pagado	Subejercicio
I. Gasto No Etiquetado	35,863,895,804	1,563,800,221	37,427,696,025	37,410,963,085	37,410,963,085	16,732,941
Unidades Responsables	26,711,947,133	651,294,292	27,363,241,425	27,346,508,485	27,346,508,485	16,732,941
-SECRETARIA DE GOBIERNO	592,088,857	240,508,647	832,597,504	832,597,504	832,597,504	0
- OFICINA DE LA DIRECCION GENERAL DE SERVICIOS LEGALES	3,119,320	-503,777	2,615,543	2,615,543	2,615,543	0
- DIRECCION DE SERVICIOS LEGALES Y NOTARIALES	9,148,113	-5,226	9,142,887	9,142,887	9,142,887	0
- OFICINA DE LA UNIDAD DE ADMINISTRACION Y FINANZAS	209,033,941	133,575,292	342,609,233	342,609,233	342,609,233	0
- DIRECCION DE RECURSOS FINANCIEROS, PRESUPUESTO Y CONTABILIDAD	3,419,219	91,207	3,510,426	3,510,426	3,510,426	0
- DIRECCION DE SERVICIOS GENERALES	7,233,401	347,496	7,580,897	7,580,897	7,580,897	0
- DIRECCION DE RECURSOS HUMANOS	4,450,692	230,742	4,681,434	4,681,434	4,681,434	0
- DIRECCION DE RECURSOS MATERIALES	3,903,316	62,996	3,966,312	3,966,312	3,966,312	0
- OFICINA DEL C. SECRETARIO PARTICULAR	44,766,417	-8,956,508	35,809,909	35,809,909	35,809,909	0
- OFICINA DEL ORGANO INTERNO DE CONTROL	1,712,534	68,421	1,780,955	1,780,955	1,780,955	0
- OFICINA DE LA UNIDAD DE APOYO TECNICO E INFORMATICO	1,029,016	47,687	1,076,703	1,076,703	1,076,703	0
- OFICINA DE LA UNIDAD DE TRANSPARENCIA	1,730,993	-7,842	1,723,151	1,723,151	1,723,151	0
- OFICINA DE LA UNIDAD DE APOYO JURIDICO	1,345,154	1,528,119	2,873,273	2,873,273	2,873,273	0
- OFICINA DE LA SUBSECRETARIA DE GOBIERNO	5,721,715	708,941	6,430,656	6,430,656	6,430,656	0
- OFICINA DE LA UNIDAD DE ANALISIS TECNICO	4,681,671	216,579	4,898,250	4,898,250	4,898,250	0
- OFICINA DE LA DIRECCION GENERAL DE CONCERTACION Y ENLACE INSTITUCIONAL	6,896,965	294,413	7,191,378	7,191,378	7,191,378	0
- DIRECCION DE ASUNTOS SECTORIALES	3,249,258	-149,735	3,099,523	3,099,523	3,099,523	0
- DIRECCION DE ENLACE Y CONCERTACION	2,768,335	114,047	2,882,382	2,882,382	2,882,382	0
- OFICINA DE LA DIRECCION GENERAL DEL REGISTRO CIVIL	17,333,668	2,745,479	20,079,147	20,079,147	20,079,147	0
- OFICINA DE LA UNIDAD DE ENLACE ADMINISTRATIVO DE LA DIRECCION GENERAL DEL REGISTRO CIVIL	790,070	46,805	836,875	836,875	836,875	0
- OFICINA DE LA COORDINACION DE ASUNTOS RELIGIOSOS	3,334,578	-159,349	3,175,229	3,175,229	3,175,229	0
- DIRECCION DE ATENCION RELIGIOSA	980,798	-124,266	856,532	856,532	856,532	0

EVOLUCIÓN DE LAS FINANZAS DE LA HACIENDA PÚBLICA ESTATAL

Gobierno del Estado de Tabasco – Poder Ejecutivo
Estado Analítico del Ejercicio del Presupuesto de Egresos - LDF
Clasificación Administrativa
Del 01 de Enero al 31 de Diciembre del 2024

Concepto	Egresos					
	Aprobado	Ampliaciones/ (Reducciones)	Modificado	Devengado	Pagado	Subejercicio
- DIRECCION DE NORMATIVIDAD RELIGIOSA	1,188,859	-62,432	1,126,427	1,126,427	1,126,427	0
- OFICINA DE LA DIRECCION GENERAL DEL REGISTRO PUBLICO DE LA PROPIEDAD Y EL COMERCIO	35,062,525	163,558	35,226,083	35,226,083	35,226,083	0
- OFICINA DE LA SUBSECRETARIA DE ASUNTOS FRONTERIZOS, MIGRANTES Y DERECHOS HUMANOS	636,134	37,203	673,337	673,337	673,337	0
- OFICINA DE LA DIRECCION GENERAL DE DERECHOS HUMANOS	817,277	-72,546	744,731	744,731	744,731	0
- OFICINA DE LA DIRECCION GENERAL DE ASUNTOS FRONTERIZOS Y MIGRANTES	1,110,972	-131,361	979,611	979,611	979,611	0
- OFICINA DE LA DIRECCION GENERAL DE TRABAJO Y PREVISION SOCIAL	6,458,399	201,372	6,659,771	6,659,771	6,659,771	0
- OFICINA DE LA JUNTA LOCAL DE CONCILIACION Y ARBITRAJE	20,115,005	-1,042,289	19,072,716	19,072,716	19,072,716	0
- OFICINA DE LA JUNTA ESPECIAL NO. 3 DE LA JUNTA LOCAL DE CONCILIACION Y ARBITRAJE	7,137,875	271,204	7,409,079	7,409,079	7,409,079	0
- OFICINA DE LA PROCURADURIA DE LA DEFENSA DE LOS TRABAJADORES AL SERVICIO DEL ESTADO	4,670,474	269,693	4,940,167	4,940,167	4,940,167	0
- OFICINA DE LA PROCURADURIA DE LA DEFENSA DEL TRABAJO	3,526,254	153,209	3,679,463	3,679,463	3,679,463	0
- OFICINA DEL TRIBUNAL DE CONCILIACION Y ARBITRAJE	10,085,487	148,090	10,233,577	10,233,577	10,233,577	0
- OFICINA DE LA SUBSECRETARIA DE DESARROLLO POLITICO	3,912,670	-154,872	3,757,798	3,757,798	3,757,798	0
- DIRECCION DE ENLACE LEGISLATIVO	1,785,117	-171,241	1,613,876	1,613,876	1,613,876	0
- DIRECCION DE ESTADISTICA	1,150,152	-169,528	980,624	980,624	980,624	0
- OFICINA DE LA DIRECCION GENERAL DE VINCULACION Y DESARROLLO POLITICO	2,303,868	81,543	2,385,411	2,385,411	2,385,411	0
- OFICINA DE LA DIRECCION GENERAL DE OPERACION Y DE ENLACE MUNICIPAL	2,271,713	55,503	2,327,216	2,327,216	2,327,216	0
- OFICINA DE LA DELEGACION REGIONAL USUMACINTA (MACUSPANA Y JONUTA)	395,389	-80,238	315,151	315,151	315,151	0
- OFICINA DE LA DELEGACION REGIONAL RIOS (EMILIANO ZAPATA, BALANCA Y TENOSIQUE)	593,096	-34,980	558,116	558,116	558,116	0
- OFICINA DE LA DELEGACION REGIONAL CHONTALPA (HUIMANGUILLO, CARDENAS, COMALCALCO)	375,433	-24,866	350,567	350,567	350,567	0
- OFICINA DE LA DELEGACION REGIONAL SIERRA (TEAPA, JALAPA, TACOTALPA)	686,643	33,427	720,070	720,070	720,070	0

EVOLUCIÓN DE LAS FINANZAS DE LA HACIENDA PÚBLICA ESTATAL

Gobierno del Estado de Tabasco – Poder Ejecutivo
Estado Analítico del Ejercicio del Presupuesto de Egresos - LDF
Clasificación Administrativa
Del 01 de Enero al 31 de Diciembre del 2024

Concepto	Egresos					
	Aprobado	Ampliaciones/ (Reducciones)	Modificado	Devengado	Pagado	Subejercicio
- OFICINA DE LA DELEGACION REGIONAL COSTA (PARAISO Y CENTLA)	391,405	-331,696	59,709	59,709	59,709	0
- OFICINA DE LA DELEGACION REGIONAL GRIJALVA (NACAJUCA, JALPA DE MENDEZ, CUNDUACAN)	585,524	30,022	615,546	615,546	615,546	0
- OFICINA DEL INSTITUTO DE LA DEFENSORIA PUBLICA	59,116,902	-1,032,353	58,084,549	58,084,549	58,084,549	0
- OFICINA DE LA COMISION EJECUTIVA ESTATAL DE ATENCION A VICTIMAS	6,874,753	-57,509	6,817,244	6,817,244	6,817,244	0
- OFICINA DE LA DIRECCION GENERAL	23,501,437	-3,307,017	20,194,420	20,194,420	20,194,420	0
- OFICINA DEL SECRETARIADO EJECUTIVO	50,156,686	117,094,718	167,251,404	167,251,404	167,251,404	0
- DIRECCIÓN GENERAL DE LA COMISIÓN ESTATAL DE BÚSQUEDA DE PERSONAS	10,154,201	-2,765,457	7,388,744	7,388,744	7,388,744	0
- OFICINA DE LA UNIDAD DE ENLACE OPERATIVO	375,433	-132,023	243,410	243,410	243,410	0
- DIRECCION GENERAL DEL CENTRO DE JUSTICIA, EMPODERAMIENTO E IGUALDAD PARA LAS MUJERES EN EL ESTADO DE TABASCO	0	1,367,990	1,367,990	1,367,990	1,367,990	0
-GUBERNATURA	351,521,750	83,527,571	435,049,321	435,049,321	435,049,321	0
- OFICINA DE LA COORDINACION GENERAL EJECUTIVA DE LA GUBERNATURA	9,435,003	-2,217,196	7,217,807	7,217,807	7,217,807	0
- DIRECCION DE SERVICIOS GENERALES	802,487	-88,975	713,512	713,512	713,512	0
- OFICINA DE LA UNIDAD DE TRANSPARENCIA	1,255,992	-27,164	1,228,828	1,228,828	1,228,828	0
- OFICINA DE LA UNIDAD DE SOPORTE TECNICO, INFORMATICO Y DE COMUNICACIONES	1,480,012	-114,701	1,365,311	1,365,311	1,365,311	0
- OFICINA DE LA UNIDAD TECNICA	1,831,054	-718,426	1,112,628	1,112,628	1,112,628	0
- OFICINA DE LA UNIDAD DE ENLACE OPERATIVO	3,740,917	798,185	4,539,102	4,539,102	4,539,102	0
- OFICINA DE LA UNIDAD DE ADMINISTRACION Y FINANZAS	227,842,411	95,083,960	322,926,371	322,926,371	322,926,371	0
- DIRECCION DE CONTROL PRESUPUESTAL	1,364,790	-289,216	1,075,574	1,075,574	1,075,574	0
- DIRECCION DE REGISTRO CONTABLE	1,149,865	-366,724	783,141	783,141	783,141	0
- DIRECCION DE RECURSOS FINANCIEROS	942,760	-167,963	774,797	774,797	774,797	0
- DIRECCION DE RECURSOS HUMANOS	1,371,712	-148,887	1,222,825	1,222,825	1,222,825	0
- DIRECCION DE RECURSOS MATERIALES	3,413,819	-505,167	2,908,652	2,908,652	2,908,652	0

EVOLUCIÓN DE LAS FINANZAS DE LA HACIENDA PÚBLICA ESTATAL

Gobierno del Estado de Tabasco – Poder Ejecutivo
Estado Analítico del Ejercicio del Presupuesto de Egresos - LDF
Clasificación Administrativa
Del 01 de Enero al 31 de Diciembre del 2024

Concepto	Egresos					
	Aprobado	Ampliaciones/ (Reducciones)	Modificado	Devengado	Pagado	Subejercicio
- DIRECCION DE SEGUIMIENTO ENLACES ADMINISTRATIVOS	523,902	-360,552	163,350	163,350	163,350	0
- OFICINA DE LA COORDINACION GENERAL DE EVALUACION DEL DESEMPEÑO	2,065,154	-259,349	1,805,805	1,805,805	1,805,805	0
- DIRECCION DEL SISTEMA ESTATAL DE EVALUACION DEL DESEMPEÑO	1,828,460	125,262	1,953,722	1,953,722	1,953,722	0
- DIRECCION DE EVALUACION DEL DESEMPEÑO	2,636,910	-117,989	2,518,921	2,518,921	2,518,921	0
- OFICINA DE LA REPRESENTACION DEL GOBIERNO DEL ESTADO EN LA CIUDAD DE MEXICO	3,951,605	-339,675	3,611,930	3,611,930	3,611,930	0
- OFICINA DE LA SECRETARIA TECNICA Y DE SEGUIMIENTO GUBERNAMENTAL	4,025,324	-444,604	3,580,720	3,580,720	3,580,720	0
- OFICINA DE LA COORDINACION TECNICA DE SEGUIMIENTO GUBERNAMENTAL	2,213,230	-606,216	1,607,014	1,607,014	1,607,014	0
- OFICINA DEL C. SECRETARIO PARTICULAR DE LA GUBERNATURA	2,801,447	-191,685	2,609,762	2,609,762	2,609,762	0
- OFICINA DE LA DIRECCION GENERAL DE IMAGEN INSTITUCIONAL	3,307,565	-526,690	2,780,875	2,780,875	2,780,875	0
- OFICINA DE LA COORDINACION DE AGENDA Y RELACIONES PUBLICAS	529,937	-272,750	257,187	257,187	257,187	0
- OFICINA DE LA COORDINACION DE ANALISIS Y DOCUMENTACION DEL EJECUTIVO	1,248,071	-182,958	1,065,114	1,065,114	1,065,114	0
- OFICINA DE LA COORDINACION DE REUNIONES Y AUDIENCIAS PUBLICAS	1,598,915	-68,995	1,529,920	1,529,920	1,529,920	0
- OFICINA DE LA VOCERIA	733,021	61,860	794,881	794,881	794,881	0
- OFICINA DE LA COORDINACION GENERAL DE CENTROS INTEGRADORES	2,990,901	-154,437	2,836,464	2,836,464	2,836,464	0
- OFICINA DE LA COORDINACION DE VINCULACION CON EL COPLADET GUBERNATURA	10,139,922	-343,497	9,796,425	9,796,425	9,796,425	0
- DIRECCION DE GEOESTADISTICA Y DEMOGRAFIA	1,533,107	95,559	1,628,666	1,628,666	1,628,666	0
- DIRECCION DE PLANEACION	1,995,051	-232,205	1,762,846	1,762,846	1,762,846	0
- OFICINA DEL C. GOBERNADOR	3,148,182	49,760	3,197,942	3,197,942	3,197,942	0
- OFICINA DE LA COORDINACION DE LA UNIDAD DE VINCULACION CON ORGANIZACIONES CIVILES	3,793,650	-112,439	3,681,211	3,681,211	3,681,211	0
- OFICINA DE LA UNIDAD DE ATENCION CIUDADANA	6,630,500	-764,255	5,866,245	5,866,245	5,866,245	0
- OFICINA DE LA SECRETARIA AUXILIAR DE LA GUBERNATURA	3,795,397	-679,606	3,115,791	3,115,791	3,115,791	0
- DIRECCION DE APOYO LOGISTICO	1,490,669	-123,211	1,367,458	1,367,458	1,367,458	0

EVOLUCIÓN DE LAS FINANZAS DE LA HACIENDA PÚBLICA ESTATAL

Gobierno del Estado de Tabasco – Poder Ejecutivo
Estado Analítico del Ejercicio del Presupuesto de Egresos - LDF
Clasificación Administrativa
Del 01 de Enero al 31 de Diciembre del 2024

Concepto	Egresos					
	Aprobado	Ampliaciones/ (Reducciones)	Modificado	Devengado	Pagado	Subejercicio
- DIRECCION DE GIRAS	1,938,941	-497,009	1,441,932	1,441,932	1,441,932	0
- OFICINA DE LA SECRETARIA PRIVADA DE LA GUBERNATURA	3,184,889	-242,591	2,942,298	2,942,298	2,942,298	0
- OFICINA DE LA UNIDAD DE INFORMACION DEL EJECUTIVO	17,590,145	121,215	17,711,360	17,711,360	17,711,360	0
- OFICINA DE LA UNIDAD DE AYUDANTIA	6,235,361	-983,989	5,251,372	5,251,372	5,251,372	0
- OFICINA DE LA DIRECCION DE ENLACE CON LA FUNCION PUBLICA	647,682	-63,415	584,267	584,267	584,267	0
- DIRECCION DE INTEGRACION DOCUMENTAL Y PRESUPUESTAL	868,681	-199,937	668,744	668,744	668,744	0
- ENLACES INTERSECTORIALES	3,444,309	-395,756	3,048,553	3,048,553	3,048,553	0
-COORDINACION GENERAL DE ASUNTOS JURIDICOS	86,407,149	-279,251	86,127,898	86,127,898	86,127,898	0
- OFICINA DEL COORDINADOR GENERAL DE ASUNTOS JURIDICOS	2,249,900	304,344	2,554,244	2,554,244	2,554,244	0
- OFICINA DEL C. SECRETARIO PARTICULAR	1,659,824	74,280	1,734,104	1,734,104	1,734,104	0
- OFICINA DE LA SUBCOORDINACION DE ASUNTOS JURIDICOS	1,328,839	4,531	1,333,370	1,333,370	1,333,370	0
- DIRECCION DE ASUNTOS JURIDICOS	1,750,317	32,020	1,782,337	1,782,337	1,782,337	0
- OFICINA DE LA SUBCOORDINACION DE UNIDADES DE APOYO JURIDICO	1,537,228	48,292	1,585,520	1,585,520	1,585,520	0
- DIRECCION DE CONSULTA DE UNIDADES SECTOR 1	4,850,678	-130,116	4,720,562	4,720,562	4,720,562	0
- DIRECCION DE CONSULTA DE UNIDADES SECTOR 2	5,200,490	80,525	5,281,015	5,281,015	5,281,015	0
- DIRECCION DE CONSULTA DE UNIDADES SECTOR 3	4,472,057	56,250	4,528,307	4,528,307	4,528,307	0
- OFICINA DE LA DIRECCION DE SEGUIMIENTO A PROYECTOS LEGISLATIVOS	1,268,501	40,232	1,308,733	1,308,733	1,308,733	0
- OFICINA DEL ORGANO INTERNO CONTROL	922,746	8,766	931,512	931,512	931,512	0
- OFICINA DE LA UNIDAD DE APOYO TECNICO E INFORMATICO	2,650,751	199,466	2,850,217	2,850,217	2,850,217	0
- OFICINA DE LA UNIDAD DE ADMINISTRACION Y FINANZAS	55,455,813	-1,183,117	54,272,696	54,272,696	54,272,696	0
- OFICINA DE LA DIRECCION GENERAL DE NORMATIVIDAD Y TRANSPARENCIA	3,060,005	185,276	3,245,281	3,245,281	3,245,281	0
-SECRETARIA DE SEGURIDAD Y PROTECCION CIUDADANA	2,693,630,795	-147,819,410	2,545,811,385	2,545,811,385	2,545,811,385	0
- OFICINA DEL C. SECRETARIO DE SEGURIDAD Y PROTECCION CIUDADANA	26,212,710	-12,246,225	13,966,485	13,966,485	13,966,485	0
- OFICINA DE LA DIRECCION GENERAL DE ADMINISTRACION	960,910,662	-143,352,575	817,558,087	817,558,087	817,558,087	0

EVOLUCIÓN DE LAS FINANZAS DE LA HACIENDA PÚBLICA ESTATAL

Gobierno del Estado de Tabasco – Poder Ejecutivo
Estado Analítico del Ejercicio del Presupuesto de Egresos - LDF
Clasificación Administrativa
Del 01 de Enero al 31 de Diciembre del 2024

Concepto	Egresos					
	Aprobado	Ampliaciones/ (Reducciones)	Modificado	Devengado	Pagado	Subejercicio
- OFICINA DE LA UNIDAD DE APOYO JURIDICO	3,671,742	1,652,038	5,323,780	5,323,780	5,323,780	0
- OFICINA DE LA DIRECCION GENERAL DEL SISTEMA PENITENCIARIO ESTATAL	370,437,458	-6,531,093	363,906,365	363,906,365	363,906,365	0
- OFICINA DE LA DIRECCION DE PLANEACION Y DESARROLLO CORPORATIVO	9,950,535	3,246,776	13,197,311	13,197,311	13,197,311	0
- OFICINA DE LA DIRECCION GENERAL DE SERVICIOS PREVIOS AL JUICIO Y EJECUCION DE SANCIONES	32,371,510	1,039,103	33,410,613	33,410,613	33,410,613	0
- OFICINA DEL PATRONATO PARA LA REINCORPORACION SOCIAL	1,023,470	118,543	1,142,013	1,142,013	1,142,013	0
- OFICINA DE LA POLICIA ESTATAL	947,317,374	-13,391,191	933,926,183	933,926,183	933,926,183	0
- OFICINA DE LA ACADEMIA DE POLICIA DEL ESTADO DE TABASCO	14,724,074	-6,865,147	7,858,927	7,858,927	7,858,927	0
- OFICINA DE LA DIRECCION GENERAL DEL CENTRO DE MANDO Y COMUNICACIONES	22,927,022	52,896,976	75,823,998	75,823,998	75,823,998	0
- OFICINA DEL CENTRO ESTATAL DE PREVENCION DEL DELITO Y PARTICIPACION CIUDADANA	3,120,413	954,113	4,074,526	4,074,526	4,074,526	0
- OFICINA DE LA POLICIA ESTATAL DE CAMINOS	216,852,689	-5,002,905	211,849,784	211,849,784	211,849,784	0
- OFICINA DE LA UNIDAD DE INTELIGENCIA PATRIMONIAL Y ECONOMICA	24,290,238	-7,457,836	16,832,402	16,832,402	16,832,402	0
- DIRECCION GENERAL DE LA POLICIA AUXILIAR Y LA BANCARIA INDUSTRIAL Y COMERCIAL	59,820,898	-12,879,988	46,940,910	46,940,910	46,940,910	0
-SECRETARIA DE BIENESTAR, SUSTENTABILIDAD Y CAMBIO CLIMATICO	127,857,482	8,570,259	136,427,741	136,427,741	136,427,741	0
- OFICINA DEL C. TITULAR	809,349	-368,503	440,846	440,846	440,846	0
- OFICINA DEL C. SECRETARIO PARTICULAR	1,867,550	-22,163	1,845,387	1,845,387	1,845,387	0
- OFICINA DE LA UNIDAD DE ADMINISTRACION Y FINANZAS	57,109,963	-1,921,203	55,188,760	55,188,760	55,188,760	0
- OFICINA DE LA UNIDAD DE APOYO TECNICO E INFORMATICO	1,726,544	8,987,499	10,714,043	10,714,043	10,714,043	0
- OFICINA DE LA UNIDAD DE APOYO JURIDICO	1,650,721	-4,016	1,646,705	1,646,705	1,646,705	0
- OFICINA DE LA UNIDAD DE TRANSPARENCIA	831,458	44,118	875,576	875,576	875,576	0
- OFICINA DEL ORGANO INTERNO DE CONTROL	1,273,143	6,438	1,279,581	1,279,581	1,279,581	0
- OFICINA DEL C. SUBSECRETARIO DE BIENESTAR	17,414,595	-17,223,439	191,156	191,156	191,156	0
- DIRECCION DE PLANEACION, SEGUIMIENTO Y EVALUACION	3,563,817	-47,544	3,516,273	3,516,273	3,516,273	0
- DIRECCION DE NORMATIVIDAD, COORDINACION Y OPERACION	4,221,277	2,868	4,224,145	4,224,145	4,224,145	0

EVOLUCIÓN DE LAS FINANZAS DE LA HACIENDA PÚBLICA ESTATAL

Gobierno del Estado de Tabasco – Poder Ejecutivo
Estado Analítico del Ejercicio del Presupuesto de Egresos - LDF
Clasificación Administrativa
Del 01 de Enero al 31 de Diciembre del 2024

Concepto	Egresos					
	Aprobado	Ampliaciones/ (Reducciones)	Modificado	Devengado	Pagado	Subejercicio
- OFICINA DEL C. SUBSECRETARIO PARA EL BIENESTAR DE LOS PUEBLOS INDIGENAS	1,033,255	-4,449	1,028,806	1,028,806	1,028,806	0
- DIRECCION DE ASISTENCIA JURIDICA INDIGENA Y ASUNTOS AGRARIOS	1,271,350	5,781,875	7,053,225	7,053,225	7,053,225	0
- DIRECCION DE PROGRAMAS SOCIALES Y ESPECIALES EN ZONAS INDIGENAS	1,607,390	9,185,638	10,793,028	10,793,028	10,793,028	0
- DIRECCION DE PARTICIPACION Y CONCERTACION EN COMUNIDADES INDIGENAS	1,114,645	-53,385	1,061,260	1,061,260	1,061,260	0
- OFICINA DEL C. SUBSECRETARIO DE SUSTENTABILIDAD Y CAMBIO CLIMATICO	744,007	42,070	786,077	786,077	786,077	0
- DIRECCION DE PROTECCION AMBIENTAL Y CAMBIO CLIMATICO	20,427,278	857,037	21,284,315	21,284,315	21,284,315	0
- DIRECCION DE SUSTENTABILIDAD Y RECURSOS NATURALES	9,468,610	3,381,723	12,850,333	12,850,333	12,850,333	0
- OFICINA DE LA DIRECCION DE SERVICIOS LEGALES	1,024,663	-98,827	925,836	925,836	925,836	0
- OFICINA DEL SECRETARIADO EJECUTIVO DEL CONSEJO ESTATAL PARA PREVENIR Y ERRADICAR LA DISCRIMINACION EN EL ESTADO DE TABASCO	697,867	24,523	722,390	722,390	722,390	0
-SECRETARIA PARA EL DESARROLLO ENERGETICO	478,703,892	220,316,555	699,020,447	699,020,447	699,020,447	0
- OFICINA DEL C. SECRETARIO PARA EL DESARROLLO ENERGETICO	129,900	-77,132	52,768	52,768	52,768	0
- OFICINA DEL C. SECRETARIO PARTICULAR	2,431,792	-376,028	2,055,764	2,055,764	2,055,764	0
- OFICINA DE LA UNIDAD DE APOYO TECNICO E INFORMATICO	1,293,741	-3,038	1,290,703	1,290,703	1,290,703	0
- OFICINA DE LA UNIDAD DE ADMINISTRACION Y FINANZAS	48,404,070	-3,111,006	45,293,064	45,293,064	45,293,064	0
- OFICINA DE LA UNIDAD DE TRANSPARENCIA	1,145,332	54,851	1,200,183	1,200,183	1,200,183	0
- OFICINA DE LA UNIDAD DE APOYO JURIDICO	742,589	-80,049	662,540	662,540	662,540	0
- OFICINA DEL ORGANO INTERNO DE CONTROL	1,257,505	-140,696	1,116,809	1,116,809	1,116,809	0
- OFICINA DEL C. SUBSECRETARIO DE PLANEACION Y VINCULACION	646,856	-104,774	542,082	542,082	542,082	0
- DIRECCION DE PLANEACION	2,241,533	-396,398	1,845,135	1,845,135	1,845,135	0
- DIRECCION DE VINCULACION	2,142,764	-16,270	2,126,494	2,126,494	2,126,494	0
- OFICINA DEL C. SUBSECRETARIO DE DESARROLLO COMUNITARIO Y CONCERTACION SOCIAL	16,357,837	220,181,860	236,539,697	236,539,697	236,539,697	0
- DIRECCION DE CONCERTACION SOCIAL	3,007,559	-269,233	2,738,326	2,738,326	2,738,326	0
- DIRECCION DE DESARROLLO COMUNITARIO	3,226,467	-187,280	3,039,187	3,039,187	3,039,187	0

EVOLUCIÓN DE LAS FINANZAS DE LA HACIENDA PÚBLICA ESTATAL

Gobierno del Estado de Tabasco – Poder Ejecutivo
Estado Analítico del Ejercicio del Presupuesto de Egresos - LDF
Clasificación Administrativa
Del 01 de Enero al 31 de Diciembre del 2024

Concepto	Egresos					
	Aprobado	Ampliaciones/ (Reducciones)	Modificado	Devengado	Pagado	Subejercicio
- OFICINA DEL C. SUBSECRETARIO DE TRANSICION ENERGETICA	391,058,454	5,500,661	396,559,115	396,559,115	396,559,115	0
- DIRECCION DE INNOVACION Y TRANSICION TECNOLOGICA	2,312,713	-365,013	1,947,700	1,947,700	1,947,700	0
- DIRECCION DE EFICIENCIA Y SUSTENTABILIDAD ENERGETICA	2,304,780	-293,899	2,010,881	2,010,881	2,010,881	0
-SECRETARIA DE EDUCACION	4,834,648,793	574,663,432	5,409,312,225	5,409,312,225	5,409,312,225	0
- OFICINA DEL C. SECRETARIO DE EDUCACION	0	419,250	419,250	419,250	419,250	0
- ORGANO INTERNO DE CONTROL	175,000	-26,336	148,664	148,664	148,664	0
- UNIDAD DE APOYO JURIDICO	3,990,000	3,728,296	7,718,296	7,718,296	7,718,296	0
- OFICINA DE LA DIRECCION GENERAL DE ADMINISTRACION	381,846,282	205,189,325	587,035,608	587,035,608	587,035,608	0
- DIRECCION DE RECURSOS HUMANOS	1,693,124	99,946	1,793,070	1,793,070	1,793,070	0
- DIRECCION DE RECURSOS MATERIALES Y SERVICIOS	800,000	1,071,989	1,871,989	1,871,989	1,871,989	0
- OFICINA DEL C. SUBSECRETARIO DE EDUCACION BASICA	67,623,862	-1,224,341	66,399,521	66,399,521	66,399,521	0
- DIRECCION DE EDUCACION INICIAL Y PREESCOLAR	1,082,307,140	-188,916,934	893,390,206	893,390,206	893,390,206	0
- DIRECCION DE EDUCACION PRIMARIA	1,332,746,929	-220,754,503	1,111,992,426	1,111,992,426	1,111,992,426	0
- DIRECCION DE EDUCACION SECUNDARIA	893,066,482	998,342,256	1,891,408,738	1,891,408,738	1,891,408,738	0
- DIRECCION DE EDUCACION ESPECIAL	164,113,703	-19,255,363	144,858,340	144,858,340	144,858,340	0
- DIRECCION DE EDUCACION FISICA	244,907,488	-54,314,599	190,592,889	190,592,889	190,592,889	0
- OFICINA DEL C. SUBSECRETARIO DE EDUCACION MEDIA Y SUPERIOR	5,040,024	-985,842	4,054,182	4,054,182	4,054,182	0
- DIRECCION DE EDUCACION MEDIA	346,063,667	-82,409,146	263,654,521	263,654,521	263,654,521	0
- DIRECCION DE EDUCACION SUPERIOR	307,959,130	-65,740,978	242,218,152	242,218,152	242,218,152	0
- UNIDAD DE VINCULACION	47,900	-9,903	37,997	37,997	37,997	0
- DIRECCION DE PROFESIONES	45,000	-17,391	27,609	27,609	27,609	0
- OFICINA DEL SUBSECRETARIO DE PLANEACION Y EVALUACIÓN	1,723,062	-148,140	1,574,922	1,574,922	1,574,922	0
- DIRECCION DE SEGUIMIENTO Y EVALUACION	500,000	-500,000	0	0	0	0
- DIRECCION DE PROGRAMAS DE INVERSION EN INFRAESTRUCTURA EDUCATIVA	0	115,846	115,846	115,846	115,846	0
-SECRETARIA DE SALUD	4,303,594,253	421,677,907	4,725,272,160	4,725,272,160	4,725,272,160	0

EVOLUCIÓN DE LAS FINANZAS DE LA HACIENDA PÚBLICA ESTATAL

Gobierno del Estado de Tabasco – Poder Ejecutivo
Estado Analítico del Ejercicio del Presupuesto de Egresos - LDF
Clasificación Administrativa
Del 01 de Enero al 31 de Diciembre del 2024

Concepto	Egresos					
	Aprobado	Ampliaciones/ (Reducciones)	Modificado	Devengado	Pagado	Subejercicio
- OFICINA DE C. SECRETARIO PARTICULAR	3,653,400	801,413	4,454,813	4,454,813	4,454,813	0
- OFICINA DE LA UNIDAD DE ADMINISTRACION Y FINANZAS	1,186,001,084	-586,987,227	599,013,857	599,013,857	599,013,857	0
- DIRECCION DE PLANEACION	7,146,364	869,613	8,015,977	8,015,977	8,015,977	0
- OFICINA DEL C. SUBSECRETARIO DE SERVICIOS DE SALUD	5,447,975	1,632,804	7,080,780	7,080,780	7,080,780	0
- DIRECCION DEL SISTEMA ESTATAL DE URGENCIAS	3,516,415	790,323	4,306,738	4,306,738	4,306,738	0
- DIRECCION DE ATENCION MEDICA	40,180,964	1,091,352	41,272,316	41,272,316	41,272,316	0
- DIRECCION DE CALIDAD Y EDUCACION EN SALUD	12,847,247	1,770,199	14,617,446	14,617,446	14,617,446	0
- DIRECCION DE SALUD PSICOSOCIAL	10,668,207	2,259,415	12,927,622	12,927,622	12,927,622	0
- OFICINA DEL C. SUBSECRETARIO DE SALUD PUBLICA	3,517,986	646,729	4,164,715	4,164,715	4,164,715	0
- DIRECCION DE PROGRAMAS PREVENTIVOS	141,782,974	92,062,567	233,845,541	233,845,541	233,845,541	0
- DIRECCION DE PROTECCION CONTRA RIESGOS SANITARIOS	9,894,725	453,487	10,348,212	10,348,212	10,348,212	0
- OFICINA DEL HOSPITAL GENERAL BALANCAN	44,110,128	13,171,298	57,281,426	57,281,426	57,281,426	0
- OFICINA DEL HOSPITAL GENERAL DE CARDENAS	55,040,168	7,782,347	62,822,515	62,822,515	62,822,515	0
- OFICINA DEL HOSPITAL GENERAL DE COMALCALCO	52,573,496	15,657,869	68,231,365	68,231,365	68,231,365	0
- OFICINA DEL HOSPITAL GENERAL DE CUNDUACAN	49,028,611	8,456,677	57,485,288	57,485,288	57,485,288	0
- OFICINA DEL HOSPITAL GENERAL DE TEAPA "DR. NICANDRO L. MELO"	41,864,667	11,021,891	52,886,558	52,886,558	52,886,558	0
- OFICINA DEL HOSPITAL GENERAL DE VILLA BENITO JUAREZ	39,683,243	17,743,624	57,426,867	57,426,867	57,426,867	0
- OFICINA DEL HOSPITAL GENERAL EMILIANO ZAPATA	36,131,487	2,859,315	38,990,802	38,990,802	38,990,802	0
- OFICINA DEL HOSPITAL GENERAL HUIMANGUILLO	31,749,017	3,740,780	35,489,797	35,489,797	35,489,797	0
- OFICINA DEL HOSPITAL GENERAL MACUSPANA	40,212,435	3,208,924	43,421,359	43,421,359	43,421,359	0
- OFICINA DEL HOSPITAL GENERAL PARAISO	35,469,613	8,052,302	43,521,915	43,521,915	43,521,915	0
- OFICINA DEL HOSPITAL REGIONAL DE ALTA ESPECIALIDAD "DR. GUSTAVO A. ROVIROSA PEREZ"	360,787,424	288,648,979	649,436,403	649,436,403	649,436,403	0
- OFICINA DEL HOSPITAL REGIONAL DE ALTA ESPECIALIDAD "DR. JUAN GRAHAM CASASUS"	462,326,970	133,681,346	596,008,316	596,008,316	596,008,316	0
- OFICINA DEL HOSPITAL REGIONAL DE ALTA ESPECIALIDAD DE LA MUJER	166,354,364	24,104,159	190,458,523	190,458,523	190,458,523	0

EVOLUCIÓN DE LAS FINANZAS DE LA HACIENDA PÚBLICA ESTATAL

Gobierno del Estado de Tabasco – Poder Ejecutivo
Estado Analítico del Ejercicio del Presupuesto de Egresos - LDF
Clasificación Administrativa
Del 01 de Enero al 31 de Diciembre del 2024

Concepto	Egresos					
	Aprobado	Ampliaciones/ (Reducciones)	Modificado	Devengado	Pagado	Subejercicio
- OFICINA DEL HOSPITAL REGIONAL DE ALTA ESPECIALIDAD DE SALUD MENTAL	86,652,211	13,381,075	100,033,286	100,033,286	100,033,286	0
- OFICINA DEL HOSPITAL REGIONAL DE ALTA ESPECIALIDAD DEL NIÑO DR. RODOLFO NIETO PADRON	351,918,290	128,379,490	480,297,780	480,297,780	480,297,780	0
- OFICINA DE LA JURISDICCION SANITARIA DE BALANCAN	27,940,463	4,127,987	32,068,450	32,068,450	32,068,450	0
- OFICINA DE LA JURISDICCION SANITARIA DE CARDENAS	56,032,506	11,790,157	67,822,663	67,822,663	67,822,663	0
- OFICINA DE LA JURISDICCION SANITARIA DE CENTLA	55,091,452	11,233,030	66,324,482	66,324,482	66,324,482	0
- OFICINA DE LA JURISDICCION SANITARIA DE CENTRO	259,673,926	56,386,996	316,060,922	316,060,922	316,060,922	0
- OFICINA DE LA JURISDICCION SANITARIA DE COMALCALCO	46,583,829	10,846,462	57,430,291	57,430,291	57,430,291	0
- OFICINA DE LA JURISDICCION SANITARIA DE CUNDUACAN	31,395,960	6,381,340	37,777,300	37,777,300	37,777,300	0
- OFICINA DE LA JURISDICCION SANITARIA DE EMILIANO ZAPATA	14,606,972	3,617,965	18,224,937	18,224,937	18,224,937	0
- OFICINA DE LA JURISDICCION SANITARIA DE HUIMANGUILLO	59,194,526	14,430,743	73,625,269	73,625,269	73,625,269	0
- OFICINA DE LA JURISDICCION SANITARIA DE JALAPA	32,206,864	3,609,566	35,816,430	35,816,430	35,816,430	0
- OFICINA DE LA JURISDICCION SANITARIA DE JALPA DE MENDEZ	48,118,979	7,911,918	56,030,897	56,030,897	56,030,897	0
- OFICINA DE LA JURISDICCION SANITARIA DE JONUTA	28,250,677	5,027,858	33,278,535	33,278,535	33,278,535	0
- OFICINA DE LA JURISDICCION SANITARIA DE MACUSPANA	83,303,496	20,073,097	103,376,593	103,376,593	103,376,593	0
- OFICINA DE LA JURISDICCION SANITARIA DE NACAJUCA	50,188,186	7,932,901	58,121,087	58,121,087	58,121,087	0
- OFICINA DE LA JURISDICCION SANITARIA DE PARAISO	13,982,466	2,030,385	16,012,851	16,012,851	16,012,851	0
- OFICINA DE LA JURISDICCION SANITARIA DE TACOTALPA	35,682,741	3,324,317	39,007,058	39,007,058	39,007,058	0
- OFICINA DE LA JURISDICCION SANITARIA DE TEAPA	19,469,408	2,570,971	22,040,379	22,040,379	22,040,379	0
- OFICINA DE LA JURISDICCION SANITARIA DE TENOSIQUE	59,167,134	4,403,649	63,570,783	63,570,783	63,570,783	0
- OFICINA DEL CENTRO DE REFERENCIA DE ESPECIALIDADES ODONTOLOGICAS	22,549,900	4,348,220	26,898,120	26,898,120	26,898,120	0
- OFICINA DEL CENTRO ESTATAL DE HEMOTERAPIA	1,093,250	-463	1,092,787	1,092,787	1,092,787	0
- OFICINA DEL LABORATORIO DE SALUD PUBLICA	41,090,779	16,640,158	57,730,937	57,730,937	57,730,937	0
- OFICINA DE LA UNIDAD MEDICA ESPECIALIZADA DE IMAGENOLOGIA DE VILLAHERMOSA	20,214,024	3,888,459	24,102,483	24,102,483	24,102,483	0

EVOLUCIÓN DE LAS FINANZAS DE LA HACIENDA PÚBLICA ESTATAL

Gobierno del Estado de Tabasco – Poder Ejecutivo
Estado Analítico del Ejercicio del Presupuesto de Egresos - LDF
Clasificación Administrativa
Del 01 de Enero al 31 de Diciembre del 2024

Concepto	Egresos					
	Aprobado	Ampliaciones/ (Reducciones)	Modificado	Devengado	Pagado	Subejercicio
- UNIDAD DE TECNOLOGÍAS DE LA INFORMACIÓN Y LA COMUNICACIÓN	42,240	-17,500	24,740	24,740	24,740	0
- HOSPITAL COMUNITARIO DE FRONTERA	1,619,488	2,234,096	3,853,584	3,853,584	3,853,584	0
- HOSPITAL COMUNITARIO DE JALAPA	1,369,488	726,554	2,096,042	2,096,042	2,096,042	0
- HOSPITAL COMUNITARIO DE JALPA DE MÉNDEZ	1,435,888	-448,250	987,638	987,638	987,638	0
- HOSPITAL COMUNITARIO DE JONUTA	2,039,888	1,722,913	3,762,801	3,762,801	3,762,801	0
- HOSPITAL COMUNITARIO DE NACAJUCA	1,103,888	-290,080	813,808	813,808	813,808	0
- HOSPITAL COMUNITARIO DE TACOTALPA	1,403,888	3,922,626	5,326,514	5,326,514	5,326,514	0
- HOSPITAL COMUNITARIO DE TENOSIQUE	0	5,571,563	5,571,563	5,571,563	5,571,563	0
- HOSPITAL COMUNITARIO DE VILLA LA VENTA HUIMANGUILLO	704,888	111,148	816,036	816,036	816,036	0
- CENTRO ESTATAL DE TRASPLANTE	513,595	4,082	517,677	517,677	517,677	0
- ORGANO INTERNO DE CONTROL	1,132,911	525,619	1,658,530	1,658,530	1,658,530	0
- UNIDAD DE APOYO JURIDICO	7,144,000	12,193,916	19,337,916	19,337,916	19,337,916	0
- CESSA DR. MAXIMILIANO DORANTES	150,000	-27,400	122,600	122,600	122,600	0
- HOSPITAL GENERAL DE TENOSIQUE	537,088	-407,846	129,242	129,242	129,242	0
-SECRETARIA DE CULTURA	347,339,666	17,431,025	364,770,691	364,770,691	364,770,691	0
- OFICINA DEL C. SECRETARIO DE CULTURA	635,046	18,097	653,143	653,143	653,143	0
- OFICINA DEL C. SECRETARIO PARTICULAR	3,346,604	-63,547	3,283,057	3,283,057	3,283,057	0
- OFICINA DE LA UNIDAD DE ADMINISTRACION Y FINANZAS	88,382,823	-6,983,650	81,399,173	81,399,173	81,399,173	0
- OFICINA DE LA UNIDAD DE PLANEACION Y APOYO TECNICO	5,009,087	233,628	5,242,715	5,242,715	5,242,715	0
- OFICINA DE LA UNIDAD DE APOYO JURIDICO	8,586,643	-6,851,717	1,734,926	1,734,926	1,734,926	0
- OFICINA DE LA UNIDAD DE TRANSPARENCIA	475,006	-165,751	309,255	309,255	309,255	0
- OFICINA DEL ORGANO INTERNO DE CONTROL	1,113,365	-11,231	1,102,134	1,102,134	1,102,134	0
- OFICINA DEL C. SUBSECRETARIO DE DESARROLLO CULTURAL	1,200,249	538,966	1,739,215	1,739,215	1,739,215	0
- DIRECCION DE SITIOS Y MONUMENTOS DEL PATRIMONIO CULTURAL	38,025,805	4,609,870	42,635,675	42,635,675	42,635,675	0

EVOLUCIÓN DE LAS FINANZAS DE LA HACIENDA PÚBLICA ESTATAL

Gobierno del Estado de Tabasco – Poder Ejecutivo
Estado Analítico del Ejercicio del Presupuesto de Egresos - LDF
Clasificación Administrativa
Del 01 de Enero al 31 de Diciembre del 2024

Concepto	Egresos					
	Aprobado	Ampliaciones/ (Reducciones)	Modificado	Devengado	Pagado	Subejercicio
- DIRECCION DE PROMOCION, VINCULACION CULTURAL Y FESTIVALES ARTISTICOS	38,992,602	18,905,250	57,897,852	57,897,852	57,897,852	0
- DIRECCION DE EDUCACION ARTISTICA	24,009,298	202,751	24,212,049	24,212,049	24,212,049	0
- CENTRO DE ESTUDIOS E INVESTIGACION DE LAS BELLAS ARTES (CEIBA)	546,819	8,554	555,373	555,373	555,373	0
- DIRECCION DE CULTURAS POPULARES E INDIGENAS	2,738,792	90,444	2,829,236	2,829,236	2,829,236	0
- OFICINA DEL C. SUBSECRETARIO DE FOMENTO A LA LECTURA Y PUBLICACIONES	3,191,430	-20,435	3,170,995	3,170,995	3,170,995	0
- DIRECCION DE BIBLIOTECAS	118,922,030	7,039,230	125,961,260	125,961,260	125,961,260	0
- DIRECCION DE FOMENTO A LA LECTURA	962,477	-103,104	859,373	859,373	859,373	0
- DIRECCION DE PUBLICACIONES Y LITERATURA	1,189,659	-72,287	1,117,372	1,117,372	1,117,372	0
- DIRECCION DE ACCION CIVICA Y CULTURAL	2,993,257	153,989	3,147,246	3,147,246	3,147,246	0
- ARCHIVO GENERAL DEL ESTADO DE TABASCO	4,833,016	-970	4,832,046	4,832,046	4,832,046	0
- DIRECCION DE PROGRAMAS FEDERALES	2,185,658	-97,062	2,088,596	2,088,596	2,088,596	0
-SECRETARIA PARA EL DESARROLLO ECONOMICO Y LA COMPETITIVIDAD	234,560,880	-76,092,488	158,468,392	158,468,392	158,468,392	0
- DESPACHO DEL C. SECRETARIO PARA EL DESARROLLO ECONOMICO Y LA COMPETITIVIDAD	314,334	9,953,914	10,268,248	10,268,248	10,268,248	0
- OFICINA DE LA COMISION ESTATAL DE MEJORA REGULATORIA	1,621,229	-24,185	1,597,044	1,597,044	1,597,044	0
- OFICINA DEL C. SECRETARIO PARTICULAR	2,171,310	-86,148	2,085,162	2,085,162	2,085,162	0
- OFICINA DE LA UNIDAD DE ADMINISTRACION Y FINANZAS	51,550,579	-6,037,861	45,512,718	45,512,718	45,512,718	0
- OFICINA DE LA UNIDAD DE APOYO TECNICO E INFORMATICO	2,038,470	1,404,398	3,442,868	3,442,868	3,442,868	0
- OFICINA DE LA UNIDAD DE TRANSPARENCIA	965,435	10,238	975,673	975,673	975,673	0
- OFICINA DE LA UNIDAD DE APOYO JURIDICO	1,058,952	72,444	1,131,396	1,131,396	1,131,396	0
- OFICINA DEL ORGANO INTERNO DE CONTROL	1,443,179	65,274	1,508,453	1,508,453	1,508,453	0
- OFICINA DEL C. SUBSECRETARIO DE PROMOCION Y ATRACCION DE INVERSIONES	1,563,305	809,796	2,373,101	2,373,101	2,373,101	0
- DIRECCION DE INVERSION Y FOMENTO INDUSTRIAL	1,345,665	79,061	1,424,726	1,424,726	1,424,726	0
- DIRECCION DE COMERCIO Y ABASTO	1,459,088	287,143	1,746,231	1,746,231	1,746,231	0

EVOLUCIÓN DE LAS FINANZAS DE LA HACIENDA PÚBLICA ESTATAL

Gobierno del Estado de Tabasco – Poder Ejecutivo
Estado Analítico del Ejercicio del Presupuesto de Egresos - LDF
Clasificación Administrativa
Del 01 de Enero al 31 de Diciembre del 2024

Concepto	Egresos					
	Aprobado	Ampliaciones/ (Reducciones)	Modificado	Devengado	Pagado	Subejercicio
- DIRECCION DE IMPULSO A LA CALIDAD DE PRODUCTOS Y SERVICIOS	1,133,551	47,977	1,181,528	1,181,528	1,181,528	0
- OFICINA DEL C. SUBSECRETARIO DE DESARROLLO ECONOMICO	2,138,448	-63,536	2,074,912	2,074,912	2,074,912	0
- DIRECCION DE DESARROLLO REGIONAL E IMPULSO A LA COMPETITIVIDAD	1,105,146	-83,359	1,021,787	1,021,787	1,021,787	0
- DIRECCION DE INNOVACION Y DESARROLLO TECNOLOGICO	1,162,628	60,349	1,222,977	1,222,977	1,222,977	0
- DIRECCION DE FOMENTO A LAS MIPYMES	1,990,333	-261,891	1,728,442	1,728,442	1,728,442	0
- DIRECCION DE EMPRENDIMIENTO Y DESARROLLO EMPRESARIAL	1,174,305	60,927	1,235,232	1,235,232	1,235,232	0
- DIRECCION FINANCIERA PARA MUJERES EMPRENDEDORAS "BANMUJER"	3,975,792	221,481	4,197,273	4,197,273	4,197,273	0
- OFICINA DE LA DIRECCION GENERAL DE FONDOS DE FINANCIAMIENTO	154,225,953	-82,634,072	71,591,881	71,591,881	71,591,881	0
- DIRECCION DE FOMENTO Y COMPETITIVIDAD DE LAS EMPRESAS	751,917	-39,414	712,503	712,503	712,503	0
- DIRECCION DE DESARROLLO INDUSTRIAL	757,451	29,617	787,068	787,068	787,068	0
- DIRECCION EMPRESARIAL	613,810	35,360	649,170	649,170	649,170	0
-SECRETARIA DE TURISMO	81,856,169	10,636,894	92,493,063	92,493,063	92,493,063	0
- OFICINA DEL C. SECRETARIO DE TURISMO	21,084,613	10,269,907	31,354,520	31,354,520	31,354,520	0
- OFICINA DEL C. SECRETARIO PARTICULAR	2,158,809	-139,711	2,019,098	2,019,098	2,019,098	0
- OFICINA DE LA UNIDAD DE APOYO TECNICO E INFORMATICO	2,137,946	-389,620	1,748,326	1,748,326	1,748,326	0
- OFICINA DE LA UNIDAD DE ADMINISTRACION Y FINANZAS	36,815,837	2,286,260	39,102,097	39,102,097	39,102,097	0
- OFICINA DE LA UNIDAD DE TRANSPARENCIA	648,161	30,995	679,156	679,156	679,156	0
- OFICINA DEL ORGANO INTERNO DE CONTROL	1,112,649	-33,714	1,078,935	1,078,935	1,078,935	0
- OFICINA DE LA UNIDAD DE APOYO JURIDICO	430,932	21,272	452,204	452,204	452,204	0
- OFICINA DEL C. SUBSECRETARIO DE PROMOCION TURISTICA	6,149,920	-1,208,624	4,941,296	4,941,296	4,941,296	0
- DIRECCION DE MERCADOTECNIA Y DIFUSION	814,715	36,005	850,720	850,720	850,720	0
- DIRECCION DE PROMOCION Y RELACIONES PUBLICAS	1,688,100	68,920	1,757,020	1,757,020	1,757,020	0
- DIRECCION DE ATENCION AL TURISMO	1,578,564	65,278	1,643,842	1,643,842	1,643,842	0
- OFICINA DEL C. SUBSECRETARIO DE PLANEACION Y DESARROLLO TURISTICO	1,795,560	53,675	1,849,235	1,849,235	1,849,235	0

EVOLUCIÓN DE LAS FINANZAS DE LA HACIENDA PÚBLICA ESTATAL

Gobierno del Estado de Tabasco – Poder Ejecutivo
Estado Analítico del Ejercicio del Presupuesto de Egresos - LDF
Clasificación Administrativa
Del 01 de Enero al 31 de Diciembre del 2024

Concepto	Egresos					
	Aprobado	Ampliaciones/ (Reducciones)	Modificado	Devengado	Pagado	Subejercicio
- DIRECCION DE PROYECTOS DE INFRAESTRUCTURA TURISTICA	1,503,906	-44,736	1,459,170	1,459,170	1,459,170	0
- DIRECCION DE PLANEACION TURISTICA Y DESARROLLO	1,675,413	-65,335	1,610,078	1,610,078	1,610,078	0
- DIRECCION DE CAPACITACION Y CULTURA TURISTICA	2,261,044	-313,678	1,947,366	1,947,366	1,947,366	0
-SECRETARIA DE DESARROLLO AGROPECUARIO, FORESTAL Y PESCA	400,258,547	10,530,265	410,788,812	410,788,812	410,788,812	0
- OFICINA DEL C. SECRETARIO PARTICULAR	5,005,804	170,080	5,175,884	5,175,884	5,175,884	0
- OFICINA DE LA UNIDAD DE ADMINISTRACION Y FINANZAS	122,009,174	54,158	122,063,332	122,063,332	122,063,332	0
- OFICINA DE LA UNIDAD DE APOYO TECNICO E INFORMATICO	1,130,237	3,182,526	4,312,763	4,312,763	4,312,763	0
- OFICINA DEL ORGANO INTERNO DE CONTROL	1,239,147	-4,281	1,234,866	1,234,866	1,234,866	0
- OFICINA DE LA UNIDAD DE APOYO JURIDICO	2,472,794	746,763	3,219,557	3,219,557	3,219,557	0
- OFICINA DE LA UNIDAD DE TRANSPARENCIA	492,662	8,262	500,924	500,924	500,924	0
- OFICINA DE LA DIRECCION GENERAL DE LA COMISION ESTATAL FORESTAL	31,445,439	2,814,438	34,259,877	34,259,877	34,259,877	0
- OFICINA DEL C. SUBSECRETARIO DE DESARROLLO AGRICOLA	45,742,839	-5,025,783	40,717,056	40,717,056	40,717,056	0
- DIRECCION DE CULTIVOS BASICOS	46,086,747	6,813,401	52,900,148	52,900,148	52,900,148	0
- DIRECCION DE ORGANIZACION PARA LA PRODUCCION AGRICOLA	16,742,903	-1,848,052	14,894,851	14,894,851	14,894,851	0
- DIRECCION DE CAPACITACION Y ASISTENCIA TECNICA	3,209,980	112,955	3,322,935	3,322,935	3,322,935	0
- DIRECCION DE AGRONEGOCIOS	13,329,840	171,488	13,501,328	13,501,328	13,501,328	0
- DIRECCION DE INFRAESTRUCTURA AGRICOLA	6,346,845	54,726	6,401,571	6,401,571	6,401,571	0
- OFICINA DEL C. SUBSECRETARIO DE GANADERIA	2,084,062	152,162	2,236,224	2,236,224	2,236,224	0
- DIRECCION DE ESPECIES MAYORES	28,851,718	1,299,816	30,151,534	30,151,534	30,151,534	0
- DIRECCION DE ESPECIES MENORES	12,642,057	362,632	13,004,689	13,004,689	13,004,689	0
- DIRECCION DE PREVENCION Y MANEJO DE RIESGOS	38,859,036	863,869	39,722,905	39,722,905	39,722,905	0
- OFICINA DEL C. SUBSECRETARIO DE PESCA Y ACUICULTURA	3,213,198	131,260	3,344,458	3,344,458	3,344,458	0
- DIRECCION DE FOMENTO PESQUERO	3,611,220	1,079,326	4,690,546	4,690,546	4,690,546	0
- DIRECCION DE ACUICULTURA	13,409,216	-738,114	12,671,102	12,671,102	12,671,102	0
- OFICINA DEL C. COORDINADOR GENERAL DE PROGRAMAS FEDERALES	2,333,629	128,633	2,462,262	2,462,262	2,462,262	0

EVOLUCIÓN DE LAS FINANZAS DE LA HACIENDA PÚBLICA ESTATAL

Gobierno del Estado de Tabasco – Poder Ejecutivo
Estado Analítico del Ejercicio del Presupuesto de Egresos - LDF
Clasificación Administrativa
Del 01 de Enero al 31 de Diciembre del 2024

Concepto	Egresos					
	Aprobado	Ampliaciones/ (Reducciones)	Modificado	Devengado	Pagado	Subejercicio
-SECRETARIA DE MOVILIDAD	162,345,813	-34,031,501	128,314,312	128,314,312	128,314,312	0
- OFICINA DEL C. SECRETARIO DE MOVILIDAD	150,884	25,731	176,615	176,615	176,615	0
- OFICINA DEL C. SECRETARIO PARTICULAR	2,701,027	-80,828	2,620,199	2,620,199	2,620,199	0
- OFICINA DE LA UNIDAD DE ADMINISTRACION Y FINANZAS	63,950,171	573,843	64,524,014	64,524,014	64,524,014	0
- OFICINA DE LA UNIDAD DE APOYO TECNICO E INFORMATICO	1,608,845	72,667	1,681,512	1,681,512	1,681,512	0
- OFICINA DE LA UNIDAD DE TRANSPARENCIA	1,101,234	-10,741	1,090,493	1,090,493	1,090,493	0
- OFICINA DE LA UNIDAD DE APOYO JURIDICO	1,980,149	-222,767	1,757,382	1,757,382	1,757,382	0
- OFICINA DEL ORGANO INTERNO DE CONTROL	1,089,699	-12,136	1,077,563	1,077,563	1,077,563	0
- OFICINA DEL C. SUBSECRETARIO DE MOVILIDAD	621,154	33,315	654,469	654,469	654,469	0
- DIRECCION PARA EL DESARROLLO DE LA INFRAESTRUCTURA	1,137,553	10,165	1,147,718	1,147,718	1,147,718	0
- DIRECCION DE REGISTRO ESTATAL DE COMUNICACIONES Y TRANSPORTES	2,099,328	137,081	2,236,409	2,236,409	2,236,409	0
- DIRECCION DE MOVILIDAD SUSTENTABLE	778,115	-107,615	670,500	670,500	670,500	0
- DIRECCION DE ESTUDIOS Y PROYECTOS	4,589,367	236,811	4,826,178	4,826,178	4,826,178	0
- DIRECCION DE PLANEACION	1,186,936	-149,165	1,037,771	1,037,771	1,037,771	0
- OFICINA DEL C. SUBSECRETARIO DE TRANSPORTE	56,076,525	-33,961,184	22,115,341	22,115,341	22,115,341	0
- DIRECCION DE CAPACITACION PARA EL TRANSPORTE	2,584,794	-112,623	2,472,171	2,472,171	2,472,171	0
- DIRECCION DE ATENCION CIUDADANA	3,151,022	-59,100	3,091,922	3,091,922	3,091,922	0
- DIRECCION GENERAL OPERATIVA	965,489	60,259	1,025,748	1,025,748	1,025,748	0
- DIRECCION DE NORMATIVIDAD	2,338,058	48,818	2,386,876	2,386,876	2,386,876	0
- DIRECCION DE TRANSPORTE	2,033,821	-80,054	1,953,767	1,953,767	1,953,767	0
- DIRECCION OPERATIVA	12,201,642	-433,978	11,767,664	11,767,664	11,767,664	0
-SECRETARIA DE ORDENAMIENTO TERRITORIAL Y OBRAS PUBLICAS	312,332,618	210,728,973	523,061,591	522,786,851	522,786,851	274,740
- OFICINA SECRETARIA PARTICULAR	4,362,060	103,617	4,465,677	4,465,677	4,465,677	0
- OFICINA DE LA UNIDAD DE ADMINISTRACION Y FINANZAS	92,828,379	199,143,624	291,972,003	291,972,003	291,972,003	0
- OFICINA DE LA UNIDAD DE APOYO TECNICO E INFORMATICO	1,513,905	78,477	1,592,382	1,592,382	1,592,382	0

EVOLUCIÓN DE LAS FINANZAS DE LA HACIENDA PÚBLICA ESTATAL

Gobierno del Estado de Tabasco – Poder Ejecutivo
Estado Analítico del Ejercicio del Presupuesto de Egresos - LDF
Clasificación Administrativa
Del 01 de Enero al 31 de Diciembre del 2024

Concepto	Egresos					
	Aprobado	Ampliaciones/ (Reducciones)	Modificado	Devengado	Pagado	Subejercicio
- OFICINA DE LA UNIDAD DE TRANSPARENCIA	1,253,657	75,974	1,329,631	1,329,631	1,329,631	0
- OFICINA DE LA UNIDAD DE APOYO JURIDICO	2,023,462	114,587	2,138,049	2,138,049	2,138,049	0
- OFICINA ORGANO INTERNO DE CONTROL	1,239,419	5,133	1,244,552	1,244,552	1,244,552	0
- OFICINA DE LA DIRECCION GENERAL DE PLANEACION SECTORIAL	4,097,720	116,251	4,213,971	4,213,971	4,213,971	0
- DIRECCION DE CONTROL Y SEGUIMIENTO DE RECURSOS DE OBRAS PUBLICAS	502,835	12,691	515,526	515,526	515,526	0
- DIRECCION DE PLANEACION SECTORIAL	647,283	25,488	672,771	672,771	672,771	0
- DIRECCION DE CONSTRUCCION	5,573,539	338,305	5,911,844	5,911,844	5,911,844	0
- OFICINA DE LA SUBSECRETARIA DE DESARROLLO URBANO Y ORDENAMIENTO TERRITORIAL	3,749,592	1,733,555	5,483,147	5,483,147	5,483,147	0
- DIRECCION DE DESARROLLO URBANO	2,166,670	155,158	2,321,828	2,321,828	2,321,828	0
- DIRECCION DE ORDENAMIENTO TERRITORIAL	2,297,642	62,249	2,359,891	2,359,891	2,359,891	0
- DIRECCION DE PLANIFICACION TERRITORIAL DE LA ZONA METROPOLITANA	1,378,128	76,543	1,454,671	1,454,671	1,454,671	0
- OFICINA DE LA SUBSECRETARIA DE OBRAS PUBLICAS	4,255,467	6,848,064	11,103,531	10,828,791	10,828,791	274,740
- DIRECCION DE ASISTENCIA TECNICA A LOS MUNICIPIOS	1,616,455	57,072	1,673,527	1,673,527	1,673,527	0
- DIRECCION DE PROYECTOS	10,311,250	196,515	10,507,765	10,507,765	10,507,765	0
- DIRECCION DE CONCURSOS Y LICITACIONES	4,101,310	106,713	4,208,023	4,208,023	4,208,023	0
- DIRECCION DE SEGUIMIENTO DE OBRA	7,910,745	354,356	8,265,101	8,265,101	8,265,101	0
- DIRECCION DE CONSERVACION Y MANTENIMIENTO	5,865,757	616,336	6,482,093	6,482,093	6,482,093	0
- DIRECCION GENERAL DE LA JUNTA ESTATAL DE CAMINOS	135,647,616	1,683,904	137,331,520	137,331,520	137,331,520	0
- COORDINACION ESTATAL PARA LA REGULARIZACION DE LA TENENCIA DE LA TIERRA	18,989,727	-1,175,638	17,814,089	17,814,089	17,814,089	0
-SECRETARIA DE FINANZAS	10,857,670,549	-996,243,413	9,861,427,136	9,844,968,936	9,844,968,936	16,458,200
- DESPACHO DEL C. SECRETARIO	3,817,132	-262,417	3,554,715	3,554,715	3,554,715	0
- OFICINA DE LA UNIDAD DE APOYO TECNICO	495,545	-37,060	458,485	458,485	458,485	0
- OFICINA DEL ORGANO INTERNO DE CONTROL	1,292,071	-5,890	1,286,181	1,286,181	1,286,181	0
- OFICINA DE LA COORDINACION GENERAL DE INVERSIONES Y FIDEICOMISOS	903,745	-188,846	714,899	714,899	714,899	0

EVOLUCIÓN DE LAS FINANZAS DE LA HACIENDA PÚBLICA ESTATAL

Gobierno del Estado de Tabasco – Poder Ejecutivo
Estado Analítico del Ejercicio del Presupuesto de Egresos - LDF
Clasificación Administrativa
Del 01 de Enero al 31 de Diciembre del 2024

Concepto	Egresos					
	Aprobado	Ampliaciones/ (Reducciones)	Modificado	Devengado	Pagado	Subejercicio
- OFICINA DE LA COORDINACION GENERAL TECNICA	983,735	-88,862	894,873	894,873	894,873	0
- OFICINA DE LA UNIDAD DE TECNOLOGIAS DE LA INFORMACION Y COMUNICACIONES	44,054,744	-1,686,953	42,367,791	42,367,791	42,367,791	0
- OFICINA DE LA UNIDAD DE ADMINISTRACION Y FINANZAS	240,526,409	-29,861,484	210,664,925	210,664,925	210,664,925	0
- OFICINA DE LA PROCURADURIA FISCAL	5,639,675	42,188	5,681,863	5,681,863	5,681,863	0
- OFICINA DE LA UNIDAD DE TRANSPARENCIA	796,041	-155,160	640,881	640,881	640,881	0
- OFICINA DE LA SUBSECRETARIA DE INGRESOS	62,973,789	14,922,123	77,895,912	61,437,712	61,437,712	16,458,200
- DIRECCION DE RECAUDACION	46,884,706	-1,194,123	45,690,583	45,690,583	45,690,583	0
- DIRECCION TECNICA DE RECAUDACION	10,117,857	-237,020	9,880,837	9,880,837	9,880,837	0
- DIRECCION DE COORDINACION HACENDARIA	8,324,005,020	351,384,962	8,675,389,982	8,675,389,982	8,675,389,982	0
- DIRECCION DE LICENCIAS E INSPECCIONES	4,276,664	-289,719	3,986,945	3,986,945	3,986,945	0
- OFICINA DE LA SUBSECRETARIA DE EGRESOS	2,057,248,638	-1,329,237,972	728,010,666	728,010,666	728,010,666	0
- DIRECCION DE PROGRAMACION Y GASTO PUBLICO	5,581,350	142,326	5,723,676	5,723,676	5,723,676	0
- DIRECCION DE POLITICA PRESUPUESTAL	7,128,059	-214,912	6,913,147	6,913,147	6,913,147	0
- DIRECCION DE TESORERIA	6,822,844	-59,043	6,763,801	6,763,801	6,763,801	0
- DIRECCION DE CONTABILIDAD GUBERNAMENTAL	8,048,782	-7,039	8,041,743	8,041,743	8,041,743	0
- OFICINA DE LA COORDINACION GENERAL DE AUDITORIA FISCAL	1,400,914	-211,862	1,189,052	1,189,052	1,189,052	0
- DIRECCION DE CATASTRO	5,882,713	-288,696	5,594,017	5,594,017	5,594,017	0
- UNIDAD DE EJECUCION FISCAL	3,966,595	25,783	3,992,378	3,992,378	3,992,378	0
- DIRECCION DE AUDITORIA FISCAL	14,319,990	575,686	14,895,676	14,895,676	14,895,676	0
- UNIDAD DE APOYO JURIDICO	503,531	690,577	1,194,108	1,194,108	1,194,108	0
-SECRETARIA DE ADMINISTRACION E INNOVACION GUBERNAMENTAL	631,765,504	73,443,825	705,209,329	705,209,329	705,209,329	0
- OFICINA DEL C. SECRETARIO DE ADMINISTRACION E INNOVACION GUBERNAMENTAL	809,695	2,724,335	3,534,030	3,534,030	3,534,030	0
- OFICINA DEL C. SECRETARIO PARTICULAR	7,440,721	-5,415,734	2,024,987	2,024,987	2,024,987	0
- OFICINA DE LA COORDINACION TECNICA OPERATIVA	2,063,894	-1,729,134	334,760	334,760	334,760	0
- DIRECCION DE APOYO TECNICO	2,326,337	-99,354	2,226,983	2,226,983	2,226,983	0

EVOLUCIÓN DE LAS FINANZAS DE LA HACIENDA PÚBLICA ESTATAL

Gobierno del Estado de Tabasco – Poder Ejecutivo
Estado Analítico del Ejercicio del Presupuesto de Egresos - LDF
Clasificación Administrativa
Del 01 de Enero al 31 de Diciembre del 2024

Concepto	Egresos					
	Aprobado	Ampliaciones/ (Reducciones)	Modificado	Devengado	Pagado	Subejercicio
- OFICINA DE LA COORDINACION GENERAL DE MODERNIZACION ADMINISTRATIVA E INNOVACION GUBERNAMENTAL	17,639,035	970,199	18,609,234	18,609,234	18,609,234	0
- OFICINA DE LA DIRECCION GENERAL DE MODERNIZACION ADMINISTRATIVA	4,159,235	162,667	4,321,902	4,321,902	4,321,902	0
- OFICINA DE LA DIRECCION GENERAL DE ENLACE INSTITUCIONAL DE TECNOLOGIAS DE LA INFORMACION Y COMUNICACIONES	1,738,117	102,545	1,840,662	1,840,662	1,840,662	0
- DIRECCION DE TECNOLOGIAS	2,825,572	200,781	3,026,353	3,026,353	3,026,353	0
- DIRECCION DE SISTEMAS	2,251,252	129,796	2,381,048	2,381,048	2,381,048	0
- OFICINA DE LA UNIDAD DE APOYO JURIDICO	9,827,876	484,573	10,312,449	10,312,449	10,312,449	0
- OFICINA DE LA UNIDAD DE ADMINISTRACION Y FINANZAS	214,882,074	-19,319,956	195,562,118	195,562,118	195,562,118	0
- OFICINA DE LA UNIDAD DE TRANSPARENCIA	1,233,519	22,715	1,256,234	1,256,234	1,256,234	0
- OFICINA DEL ORGANO INTERNO DE CONTROL	1,637,537	-94,505	1,543,032	1,543,032	1,543,032	0
- OFICINA DE LA SUBSECRETARIA DE RECURSOS HUMANOS	72,286,942	-750,826	71,536,116	71,536,116	71,536,116	0
- OFICINA DE LA SUBSECRETARIA DE RECURSOS MATERIALES	20,601,279	-1,760,140	18,841,139	18,841,139	18,841,139	0
- DIRECCION DE TALLERES GRAFICOS	13,467,430	767,731	14,235,161	14,235,161	14,235,161	0
- DIRECCION DE CONTROL DE RECURSOS MATERIALES	3,036,176	214,952	3,251,128	3,251,128	3,251,128	0
- DIRECCION DE ENLACE OPERATIVO	2,882,207	73,984	2,956,191	2,956,191	2,956,191	0
- DIRECCION DE ENLACE Y SEGUIMIENTO INSTITUCIONAL	391,755	10,662	402,418	402,418	402,418	0
- OFICINA DE LA DIRECCION GENERAL DE PROCESOS DE ADQUISICIONES, SERVICIOS Y CONTRATACIONES	2,486,339	48,333	2,534,672	2,534,672	2,534,672	0
- DIRECCION DE ADQUISICIONES Y SERVICIOS CONSOLIDADOS	3,687,588	205,125	3,892,713	3,892,713	3,892,713	0
- DIRECCION DE PROCESOS DE ADQUISICIONES Y SERVICIOS	4,114,737	42,590	4,157,327	4,157,327	4,157,327	0
- DIRECCION DE INTEGRACION DE EXPEDIENTES DE COMPRAS Y SERVICIOS CONSOLIDADOS	1,351,952	39,849	1,391,801	1,391,801	1,391,801	0
- OFICINA DE LA SUBSECRETARIA DE SERVICIOS GENERALES	68,942,751	78,221,384	147,164,135	147,164,135	147,164,135	0
- DIRECCION DE SERVICIOS DIVERSOS	65,711,248	3,553,578	69,264,826	69,264,826	69,264,826	0
- DIRECCION OPERATIVA Y DE SERVICIOS	39,713,049	-212,894	39,500,155	39,500,155	39,500,155	0
- DIRECCION DE MANTENIMIENTO Y CONSERVACION DE PARQUES	16,430,956	715,544	17,146,500	17,146,500	17,146,500	0

EVOLUCIÓN DE LAS FINANZAS DE LA HACIENDA PÚBLICA ESTATAL

Gobierno del Estado de Tabasco – Poder Ejecutivo
Estado Analítico del Ejercicio del Presupuesto de Egresos - LDF
Clasificación Administrativa
Del 01 de Enero al 31 de Diciembre del 2024

Concepto	Egresos					
	Aprobado	Ampliaciones/ (Reducciones)	Modificado	Devengado	Pagado	Subejercicio
- DIRECCION DE SERVICIOS BASICOS	375,433	24,326	399,759	399,759	399,759	0
- DIRECCION GENERAL DE RECURSOS HUMANOS Y DESARROLLO DE PERSONAL	5,402,484	14,140,459	19,542,943	19,542,943	19,542,943	0
- DIRECCION TECNICA DE CONTROL Y SEGUIMIENTO	4,233,218	724,702	4,957,920	4,957,920	4,957,920	0
- DIRECCION DE ADMINISTRACION DE RECURSOS HUMANOS	12,111,056	493,511	12,604,567	12,604,567	12,604,567	0
- DIRECCION DE POLITICAS SALARIALES Y NOMINA	8,180,193	502,662	8,682,855	8,682,855	8,682,855	0
- DIRECCION DE PRESUPUESTO DE NOMINA	3,202,226	657,367	3,859,593	3,859,593	3,859,593	0
- DIRECCION DE DESARROLLO DE PERSONAL	10,548,017	6,442	10,554,459	10,554,459	10,554,459	0
- COORDINACION GENERAL DE ENLACE Y SEGUIMIENTO	2,481,446	-1,792,402	689,044	689,044	689,044	0
- DIRECCION DE SEGUIMIENTO	646,079	-275,376	370,703	370,703	370,703	0
- DIRECCION DE ENLACE	646,079	-346,667	299,412	299,412	299,412	0
-SECRETARIA DE LA FUNCION PUBLICA	136,689,323	7,867,898	144,557,221	144,557,221	144,557,221	0
- OFICINA DEL C. SECRETARIO DE LA FUNCION PUBLICA	19,600	4,051	23,651	23,651	23,651	0
- OFICINA DEL C. SECRETARIO PARTICULAR	3,660,714	348,843	4,009,557	4,009,557	4,009,557	0
- OFICINA DE LA UNIDAD DE ADMINISTRACION Y FINANZAS	75,614,516	-2,319,720	73,294,796	73,294,796	73,294,796	0
- OFICINA DE LA UNIDAD DE APOYO JURIDICO	1,206,572	658,022	1,864,594	1,864,594	1,864,594	0
- OFICINA DE LA UNIDAD DE APOYO TECNICO E INFORMATICO	3,092,937	78,998	3,171,935	3,171,935	3,171,935	0
- OFICINA DE LA UNIDAD DE REGISTRO UNICO DE CONTRATISTAS	1,095,301	40,366	1,135,667	1,135,667	1,135,667	0
- OFICINA DE LA UNIDAD DE TRANSPARENCIA	928,190	-40,439	887,751	887,751	887,751	0
- OFICINA DEL ORGANO INTERNO DE CONTROL	1,732,128	95,555	1,827,683	1,827,683	1,827,683	0
- OFICINA DEL C. SUBSECRETARIO DE AUDITORIA DE LA GESTION PUBLICA	3,246,689	1,509,711	4,756,400	4,756,400	4,756,400	0
- DIRECCION GENERAL DE CONTROL Y AUDITORIA PUBLICA	11,272,841	916,730	12,189,571	12,189,571	12,189,571	0
- DIRECCION GENERAL DE ORGANOS INTERNOS DE CONTROL Y COMISARIOS PUBLICOS	5,609,090	197,562	5,806,652	5,806,652	5,806,652	0
- OFICINA DEL C. SUBSECRETARIO DE AUDITORIA A LA OBRA PUBLICA	882,296	1,593,475	2,475,771	2,475,771	2,475,771	0
- DIRECCION DE FISCALIZACION, AUDITORIA Y SUPERVISION	11,732,992	782,161	12,515,153	12,515,153	12,515,153	0

EVOLUCIÓN DE LAS FINANZAS DE LA HACIENDA PÚBLICA ESTATAL

Gobierno del Estado de Tabasco – Poder Ejecutivo
Estado Analítico del Ejercicio del Presupuesto de Egresos - LDF
Clasificación Administrativa
Del 01 de Enero al 31 de Diciembre del 2024

Concepto	Egresos					
	Aprobado	Ampliaciones/ (Reducciones)	Modificado	Devengado	Pagado	Subejercicio
- OFICINA DE LA DIRECCION GENERAL DE NORMATIVIDAD Y EVALUACION	7,580,964	439,193	8,020,157	8,020,157	8,020,157	0
- OFICINA DE LA DIRECCION GENERAL DE RESPONSABILIDADES ADMINISTRATIVAS	2,676,424	2,054,695	4,731,119	4,731,119	4,731,119	0
- DIRECCION DE CONTROL E INTEGRACION DE EXPEDIENTES ADMINISTRATIVOS	1,640,900	-131,161	1,509,739	1,509,739	1,509,739	0
- DIRECCION DE ASESORIA, CONSULTA DE RESPONSABILIDADES Y SITUACION PATRIMONIAL	1,791,785	-24,722	1,767,063	1,767,063	1,767,063	0
- OFICINA DE LA UNIDAD DE VERIFICACION E INVESTIGACION GUBERNAMENTAL	2,905,384	1,664,575	4,569,959	4,569,959	4,569,959	0
-INSTITUTO DE LA JUVENTUD Y EL DEPORTE DE TABASCO	78,675,093	25,857,105	104,532,198	104,532,198	104,532,198	0
- DIRECCION GENERAL INSTITUTO DE LA JUVENTUD Y EL DEPORTE DE TABASCO	78,675,093	25,857,105	104,532,198	104,532,198	104,532,198	0
Entidades Externas	9,151,948,671	912,505,929	10,064,454,600	10,064,454,600	10,064,454,600	0
-EMPRESAS DE PARTICIPACIÓN ESTATAL MAYORITARIA	51,215,370	3,000,000	54,215,370	54,215,370	54,215,370	0
-ORGANISMOS DESCENTRALIZADOS	6,222,523,647	732,653,440	6,955,177,087	6,955,177,087	6,955,177,087	0
-ORGANOS AUTONOMOS	1,614,961,969	142,783,093	1,757,745,062	1,757,745,062	1,757,745,062	0
-PODER JUDICIAL	855,270,825	30,569,396	885,840,221	885,840,221	885,840,221	0
-PODER LEGISLATIVO	407,976,860	3,500,000	411,476,860	411,476,860	411,476,860	0
II. Gasto Etiquetado	28,739,229,373	1,195,945,802	29,935,175,175	29,499,083,954	29,499,083,954	436,091,221
Unidades Responsables	17,850,960,819	2,742,071,132	20,593,031,951	20,257,022,388	20,257,022,388	336,009,562
-SECRETARIA DE GOBIERNO	89,212,293	69,598,304	158,810,597	142,092,458	142,092,458	16,718,139
- OFICINA DE LA SUBSECRETARIA DE GOBIERNO	0	8,153,038	8,153,038	8,153,038	8,153,038	0
- OFICINA DE LA DIRECCION GENERAL DEL REGISTRO CIVIL	2,337,195	-1,209,797	1,127,398	1,127,398	1,127,398	0
- OFICINA DE LA DIRECCION GENERAL DEL REGISTRO PUBLICO DE LA PROPIEDAD Y EL COMERCIO	5,531,314	904,593	6,435,907	6,435,907	6,435,907	0
- OFICINA DE LA SUBSECRETARIA DE ASUNTOS FRONTERIZOS, MIGRANTES Y DERECHOS HUMANOS	6,000,000	-6,000,000	0	0	0	0
- OFICINA DE LA DIRECCION GENERAL	7,377,560	475,198	7,852,758	7,852,758	7,852,758	0
- OFICINA DEL SECRETARIADO EJECUTIVO	56,480,336	74,872,228	131,352,564	114,634,426	114,634,426	16,718,139

EVOLUCIÓN DE LAS FINANZAS DE LA HACIENDA PÚBLICA ESTATAL

Gobierno del Estado de Tabasco – Poder Ejecutivo
Estado Analítico del Ejercicio del Presupuesto de Egresos - LDF
Clasificación Administrativa
Del 01 de Enero al 31 de Diciembre del 2024

Concepto	Egresos					
	Aprobado	Ampliaciones/ (Reducciones)	Modificado	Devengado	Pagado	Subejercicio
- DIRECCIÓN GENERAL DE LA COMISIÓN ESTATAL DE BÚSQUEDA DE PERSONAS	11,485,888	-7,596,957	3,888,931	3,888,931	3,888,931	0
-SECRETARIA DE SEGURIDAD Y PROTECCION CIUDADANA	215,798,567	-47,070,838	168,727,729	168,727,729	168,727,729	0
- OFICINA DE LA DIRECCION GENERAL DE ADMINISTRACION	110,798,567	-110,798,567	0	0	0	0
- OFICINA DE LA DIRECCION GENERAL DEL SISTEMA PENITENCIARIO ESTATAL	0	22,112,855	22,112,855	22,112,855	22,112,855	0
- OFICINA DE LA DIRECCION DE PLANEACION Y DESARROLLO CORPORATIVO	0	13,063,898	13,063,898	13,063,898	13,063,898	0
- OFICINA DE LA DIRECCION GENERAL DE SERVICIOS PREVIOS AL JUICIO Y EJECUCION DE SANCIONES	0	1,168,792	1,168,792	1,168,792	1,168,792	0
- OFICINA DE LA POLICIA ESTATAL	0	20,966,025	20,966,025	20,966,025	20,966,025	0
- OFICINA DE LA DIRECCION GENERAL DEL CENTRO DE MANDO Y COMUNICACIONES	0	33,329,701	33,329,701	33,329,701	33,329,701	0
- OFICINA DE LA POLICIA ESTATAL DE CAMINOS	105,000,000	-27,460,112	77,539,888	77,539,888	77,539,888	0
- OFICINA DE LA UNIDAD DE INTELIGENCIA PATRIMONIAL Y ECONOMICA	0	546,570	546,570	546,570	546,570	0
-SECRETARIA DE BIENESTAR, SUSTENTABILIDAD Y CAMBIO CLIMATICO	358,270,327	-8,056,415	350,213,912	298,747,873	298,747,873	51,466,039
- OFICINA DEL C. SUBSECRETARIO DE BIENESTAR	358,270,327	-8,056,415	350,213,912	298,747,873	298,747,873	51,466,039
-SECRETARIA DE EDUCACION	10,374,210,253	2,358,958,073	12,733,168,326	12,655,071,802	12,655,071,802	78,096,525
- OFICINA DEL C. SECRETARIO DE EDUCACION	1,813,000	-272,700	1,540,300	1,540,300	1,540,300	0
- UNIDAD DE APOYO JURIDICO	191,400	-35,461	155,939	155,939	155,939	0
- OFICINA DE LA DIRECCION GENERAL DE ADMINISTRACION	350,439,477	87,169,416	437,608,893	437,608,893	437,608,893	0
- DIRECCION DE RECURSOS HUMANOS	2,460,000	-544,754	1,915,246	1,915,246	1,915,246	0
- DIRECCION DE RECURSOS FINANCIEROS	200,000	-28,546	171,454	171,454	171,454	0
- DIRECCION DE RECURSOS MATERIALES Y SERVICIOS	23,630,675	210,523	23,841,198	23,841,198	23,841,198	0
- DIRECCION DE PROCESO Y CONTROL DE NOMINA	235,000	-31,709	203,291	203,291	203,291	0
- OFICINA DEL C. SUBSECRETARIO DE EDUCACION BASICA	422,833,134	-33,012,851	389,820,283	350,256,397	350,256,397	39,563,887
- DIRECCION DE EDUCACION INICIAL Y PREESCOLAR	1,390,885,838	526,019,141	1,916,904,979	1,916,904,979	1,916,904,979	0
- DIRECCION DE EDUCACION PRIMARIA	3,983,182,185	807,782,807	4,790,964,992	4,790,964,992	4,790,964,992	0

EVOLUCIÓN DE LAS FINANZAS DE LA HACIENDA PÚBLICA ESTATAL

Gobierno del Estado de Tabasco – Poder Ejecutivo
Estado Analítico del Ejercicio del Presupuesto de Egresos - LDF
Clasificación Administrativa
Del 01 de Enero al 31 de Diciembre del 2024

Concepto	Egresos					
	Aprobado	Ampliaciones/ (Reducciones)	Modificado	Devengado	Pagado	Subejercicio
- DIRECCION DE EDUCACION SECUNDARIA	2,261,849,948	671,295,049	2,933,144,997	2,933,144,997	2,933,144,997	0
- DIRECCION DE EDUCACION ESPECIAL	823,438,490	163,380,540	986,819,030	977,563,973	977,563,973	9,255,056
- DIRECCION DE EDUCACION FISICA	90,940,232	39,784,771	130,725,003	130,725,003	130,725,003	0
- DIRECCIÓN DE EDUCACIÓN INDÍGENA	493,711,321	58,813,590	552,524,911	552,524,911	552,524,911	0
- DIRECCION DE SUPERACION ACADEMICA DEL MAGISTERIO	3,271,110	4,454,891	7,726,001	7,726,001	7,726,001	0
- OFICINA DEL C. SUBSECRETARIO DE EDUCACION MEDIA Y SUPERIOR	0	1,117,106	1,117,106	1,117,106	1,117,106	0
- DIRECCION DE EDUCACION MEDIA	50,246,112	86,230,429	136,476,541	132,285,440	132,285,440	4,191,102
- DIRECCION DE EDUCACION SUPERIOR	420,364,634	-41,336,993	379,027,641	353,941,160	353,941,160	25,086,480
- OFICINA DEL SUBSECRETARIO DE PLANEACION Y EVALUACIÓN	849,250	-162,954	686,296	686,296	686,296	0
- DIRECCION DE CONTROL ESCOLAR E INCORPORACION	211,500	-48,481	163,019	163,019	163,019	0
- DIRECCION DE SEGUIMIENTO Y EVALUACION	436,000	-29,962	406,038	406,038	406,038	0
- DIRECCION DE UNIDADES REGIONALES Y SERVICIOS EDUCATIVOS	40,589,526	-11,699,312	28,890,214	28,890,214	28,890,214	0
- DIRECCION DE TECNOLOGIAS DE LA INFORMACION Y COMUNICACIONES	9,704,000	577,908	10,281,908	10,281,908	10,281,908	0
- DIRECCION DE PLANEACION	332,800	-38,227	294,573	294,573	294,573	0
- UNIDAD DEL SISTEMA DE INFORMACION ESTADISTICA	169,721	-17,044	152,677	152,677	152,677	0
- DIRECCION DE PROGRAMAS DE INVERSION EN INFRAESTRUCTURA EDUCATIVA	263,900	-30,733	233,167	233,167	233,167	0
- UNIDAD ESTATAL DEL SISTEMA PARA LA CARRERA DE LAS MAESTRAS Y LOS MAESTROS	1,961,000	-588,371	1,372,629	1,372,629	1,372,629	0
-SECRETARIA DE SALUD	0	14,998,625	14,998,625	14,998,625	14,998,625	0
- OFICINA DE LA JURISDICCION SANITARIA DE CENTLA	0	1,034,792	1,034,792	1,034,792	1,034,792	0
- OFICINA DE LA JURISDICCION SANITARIA DE CENTRO	0	3,662,726	3,662,726	3,662,726	3,662,726	0
- OFICINA DE LA JURISDICCION SANITARIA DE PARAISO	0	3,562,460	3,562,460	3,562,460	3,562,460	0
- HOSPITAL COMUNITARIO DE FRONTERA	0	6,738,646	6,738,646	6,738,646	6,738,646	0
-SECRETARIA DE CULTURA	1,500,068	1,095,740	2,595,808	2,595,808	2,595,808	0
- DIRECCION DE PROMOCION, VINCULACION CULTURAL Y FESTIVALES ARTISTICOS	0	1,600,288	1,600,288	1,600,288	1,600,288	0

EVOLUCIÓN DE LAS FINANZAS DE LA HACIENDA PÚBLICA ESTATAL

Gobierno del Estado de Tabasco – Poder Ejecutivo
Estado Analítico del Ejercicio del Presupuesto de Egresos - LDF
Clasificación Administrativa
Del 01 de Enero al 31 de Diciembre del 2024

Concepto	Egresos					
	Aprobado	Ampliaciones/ (Reducciones)	Modificado	Devengado	Pagado	Subejercicio
- DIRECCION DE EDUCACION ARTISTICA	0	165,321	165,321	165,321	165,321	0
- DIRECCION DE CULTURAS POPULARES E INDIGENAS	0	76,167	76,167	76,167	76,167	0
- OFICINA DEL C. SUBSECRETARIO DE FOMENTO A LA LECTURA Y PUBLICACIONES	0	254,031	254,031	254,031	254,031	0
- DIRECCION DE PROGRAMAS FEDERALES	1,500,068	-1,000,068	500,000	500,000	500,000	0
-SECRETARIA DE DESARROLLO AGROPECUARIO, FORESTAL Y PESCA	55,988,362	12,848,055	68,836,417	68,836,417	68,836,417	0
- OFICINA DE LA DIRECCION GENERAL DE LA COMISION ESTATAL FORESTAL	631,362	627	631,989	631,989	631,989	0
- DIRECCION DE INFRAESTRUCTURA AGRICOLA	55,357,000	12,847,429	68,204,429	68,204,429	68,204,429	0
-SECRETARIA DE ORDENAMIENTO TERRITORIAL Y OBRAS PUBLICAS	654,356,121	789,397,679	1,443,753,800	1,254,024,940	1,254,024,940	189,728,860
- OFICINA DE LA SUBSECRETARIA DE OBRAS PUBLICAS	554,551,121	649,150,209	1,203,701,330	1,050,372,856	1,050,372,856	153,328,474
- DIRECCION GENERAL DE LA JUNTA ESTATAL DE CAMINOS	99,805,000	140,247,470	240,052,470	203,652,084	203,652,084	36,400,386
-SECRETARIA DE FINANZAS	6,094,124,828	-452,341,140	5,641,783,688	5,641,783,688	5,641,783,688	0
- DIRECCION DE COORDINACION HACENDARIA	5,199,109,694	95,295,317	5,294,405,011	5,294,405,011	5,294,405,011	0
- OFICINA DE LA SUBSECRETARIA DE EGRESOS	890,768,321	-544,213,444	346,554,877	346,554,877	346,554,877	0
- DIRECCION DE CONTABILIDAD GUBERNAMENTAL	600,000	223,800	823,800	823,800	823,800	0
- DIRECCION DE CATASTRO	3,646,813	-3,646,813	0	0	0	0
-SECRETARIA DE LA FUNCION PUBLICA	0	9,210,957	9,210,957	9,210,957	9,210,957	0
- OFICINA DEL C. SECRETARIO DE LA FUNCION PUBLICA	0	261,343	261,343	261,343	261,343	0
- OFICINA DE LA UNIDAD DE ADMINISTRACION Y FINANZAS	0	1,761,011	1,761,011	1,761,011	1,761,011	0
- OFICINA DE LA UNIDAD DE APOYO JURIDICO	0	512,270	512,270	512,270	512,270	0
- OFICINA DEL C. SUBSECRETARIO DE AUDITORIA DE LA GESTION PUBLICA	0	1,801,415	1,801,415	1,801,415	1,801,415	0
- DIRECCION GENERAL DE CONTROL Y AUDITORIA PUBLICA	0	936,076	936,076	936,076	936,076	0
- OFICINA DEL C. SUBSECRETARIO DE AUDITORIA A LA OBRA PUBLICA	0	907,052	907,052	907,052	907,052	0
- DIRECCION DE FISCALIZACION, AUDITORIA Y SUPERVISION	0	1,001,535	1,001,535	1,001,535	1,001,535	0

EVOLUCIÓN DE LAS FINANZAS DE LA HACIENDA PÚBLICA ESTATAL

Gobierno del Estado de Tabasco – Poder Ejecutivo
Estado Analítico del Ejercicio del Presupuesto de Egresos - LDF
Clasificación Administrativa
Del 01 de Enero al 31 de Diciembre del 2024

Concepto	Egresos					
	Aprobado	Ampliaciones/ (Reducciones)	Modificado	Devengado	Pagado	Subejercicio
- OFICINA DE LA DIRECCION GENERAL DE RESPONSABILIDADES ADMINISTRATIVAS	0	868,001	868,001	868,001	868,001	0
- DIRECCION DE CONTROL E INTEGRACION DE EXPEDIENTES ADMINISTRATIVOS	0	128,357	128,357	128,357	128,357	0
- OFICINA DE LA UNIDAD DE VERIFICACION E INVESTIGACION GUBERNAMENTAL	0	1,033,898	1,033,898	1,033,898	1,033,898	0
-INSTITUTO DE LA JUVENTUD Y EL DEPORTE DE TABASCO	7,500,000	-6,567,909	932,091	932,091	932,091	0
- DIRECCION GENERAL INSTITUTO DE LA JUVENTUD Y EL DEPORTE DE TABASCO	7,500,000	-6,567,909	932,091	932,091	932,091	0
Entidades Externas	10,888,268,554	-1,546,125,330	9,342,143,224	9,242,061,566	9,242,061,566	100,081,658
-ORGANISMOS DESCENTRALIZADOS	10,780,505,454	-1,548,481,895	9,232,023,559	9,131,941,901	9,131,941,901	100,081,658
-ORGANOS AUTONOMOS	96,525,000	-7,089,093	89,435,907	89,435,907	89,435,907	0
-PODER JUDICIAL	10,638,100	9,100,105	19,738,205	19,738,205	19,738,205	0
-PODER LEGISLATIVO	600,000	345,552	945,552	945,552	945,552	0
III. Total de Egresos (III = I + II)	64,603,125,177	2,759,746,023	67,362,871,200	66,910,047,039	66,910,047,039	452,824,161

ADICIONAL LDF

EVOLUCIÓN DE LAS FINANZAS DE LA HACIENDA PÚBLICA ESTATAL

Gobierno del Estado de Tabasco – Poder Ejecutivo
Estado Analítico del Ejercicio del Presupuesto de Egresos Detallado – LDF
Clasificación Funcional (Finalidad y Función)
Del 1 de Enero al 31 de Diciembre del 2024
(PESOS)

Concepto	Egresos					Subejercicio
	Aprobado	Ampliaciones/ (Reducciones)	Modificado	Devengado	Pagado	
I. Gasto No Etiquetado (I=A+B+C+D)	35,863,895,804	1,563,800,221	37,427,696,025	37,410,963,085	37,410,963,085	16,732,941
A. Gobierno	8,045,357,977	424,922,360	8,470,280,337	8,453,822,136	8,453,822,136	16,458,200
a1) Legislación	412,976,860	2,728,981	415,705,841	415,705,841	415,705,841	0
a2) Justicia	3,894,712,528	46,915,689	3,941,628,217	3,941,628,217	3,941,628,217	0
a3) Coordinación de la Política de Gobierno	2,240,668,953	454,586,617	2,695,255,570	2,695,255,570	2,695,255,570	0
a4) Relaciones Exteriores	0	0	0	0	0	0
a5) Asuntos Financieros y Hacendarios	494,226,111	-3,052,729	491,173,382	474,715,182	474,715,182	16,458,200
a6) Seguridad Nacional	0	0	0	0	0	0
a7) Asuntos de Orden Público y de Seguridad Interior	937,099,741	-76,701,543	860,398,198	860,398,198	860,398,198	0
a8) Otros Servicios Generales	65,673,784	445,344	66,119,128	66,119,128	66,119,128	0
B. Desarrollo Social	15,910,327,261	1,998,847,321	17,909,174,582	17,909,174,582	17,909,174,582	0
b1) Protección Ambiental	792,068,768	48,471,642	840,540,410	840,540,410	840,540,410	0
b2) Vivienda y Servicios a la Comunidad	237,858,827	238,086,058	475,944,885	475,944,885	475,944,885	0
b3) Salud	5,202,383,371	601,341,543	5,803,724,914	5,803,724,914	5,803,724,914	0
b4) Recreación, Cultura y Otras Manifestaciones Sociales	579,022,622	54,365,198	633,387,820	633,387,820	633,387,820	0
b5) Educación	8,167,027,381	1,075,676,869	9,242,704,250	9,242,704,250	9,242,704,250	0
b6) Protección Social	760,986,045	4,717,387	765,703,432	765,703,432	765,703,432	0
b7) Otros Asuntos Sociales	170,980,247	-23,811,376	147,168,871	147,168,871	147,168,871	0
C. Desarrollo Económico	1,557,566,128	130,990,205	1,688,556,333	1,688,281,593	1,688,281,593	274,740
c1) Asuntos Económicos, Comerciales y Laborales en General	268,326,186	-87,357,220	180,968,966	180,968,966	180,968,966	0
c2) Agropecuaria, Silvicultura, Pesca y Caza	400,258,547	10,530,265	410,788,812	410,788,812	410,788,812	0
c3) Combustibles y Energía	478,703,892	220,316,555	699,020,447	699,020,447	699,020,447	0
c4) Minería, Manufacturas y Construcción	0	0	0	0	0	0
c5) Transporte	308,220,379	-32,347,596	275,872,783	275,872,783	275,872,783	0
c6) Comunicaciones	5,988,420	5,172,630	11,161,050	10,886,309	10,886,309	274,740
c7) Turismo	81,856,169	10,636,894	92,493,063	92,493,063	92,493,063	0
c8) Ciencia, Tecnología e Innovación	14,212,535	4,038,678	18,251,213	18,251,213	18,251,213	0
c9) Otras Industrias y Otros Asuntos Económicos	0	0	0	0	0	0
D. Otras No Clasificadas en Funciones Anteriores	10,350,644,438	-990,959,665	9,359,684,773	9,359,684,773	9,359,684,773	0
d1) Transacciones de la Deuda Pública / Costo Financiero de la Deuda	1,035,648,160	-451,207,317	584,440,843	584,440,843	584,440,843	0
d2) Transferencias, Participaciones y Aportaciones entre Diferentes	9,014,996,278	-344,157,375	8,670,838,903	8,670,838,903	8,670,838,903	0
d3) Saneamiento del Sistema Financiero	0	0	0	0	0	0
d4) Adeudos de Ejercicios Fiscales Anteriores	300,000,000	-195,594,973	104,405,027	104,405,027	104,405,027	0
II. Gasto Etiquetado (II=A+B+C+D)	28,739,229,373	1,195,945,802	29,935,175,175	29,499,083,954	29,499,083,954	436,091,221
A. Gobierno	422,020,773	45,315,394	467,336,167	450,618,028	450,618,028	16,718,139
a1) Legislación	600,000	345,552	945,552	945,552	945,552	0
a2) Justicia	107,163,100	51,274,758	158,437,858	158,437,858	158,437,858	0
a3) Coordinación de la Política de Gobierno	77,726,405	86,406,218	164,132,623	147,414,484	147,414,484	16,718,139

EVOLUCIÓN DE LAS FINANZAS DE LA HACIENDA PÚBLICA ESTATAL

Gobierno del Estado de Tabasco – Poder Ejecutivo
Estado Analítico del Ejercicio del Presupuesto de Egresos Detallado – LDF
Clasificación Funcional (Finalidad y Función)
Del 1 de Enero al 31 de Diciembre del 2024
(PESOS)

Concepto	Egresos					Subejercicio
	Aprobado	Ampliaciones/ (Reducciones)	Modificado	Devengado	Pagado	
a4) Relaciones Exteriores	0	0	0	0	0	0
a5) Asuntos Financieros y Hacendarios	600,000	223,800	823,800	823,800	823,800	0
a6) Seguridad Nacional	0	0	0	0	0	0
a7) Asuntos de Orden Público y de Seguridad Interior	232,284,455	-89,834,691	142,449,764	142,449,764	142,449,764	0
a8) Otros Servicios Generales	3,646,813	-3,100,243	546,570	546,570	546,570	0
B. Desarrollo Social	21,726,796,895	1,050,523,035	22,777,319,930	22,480,072,132	22,480,072,132	297,247,798
b1) Protección Ambiental	400,300,000	39,151,037	439,451,037	339,369,379	339,369,379	100,081,658
b2) Vivienda y Servicios a la Comunidad	209,810,793	183,546,850	393,357,643	325,754,067	325,754,067	67,603,576
b3) Salud	6,259,285,751	-1,967,549,605	4,291,736,146	4,291,736,146	4,291,736,146	0
b4) Recreación, Cultura y Otras Manifestaciones Sociales	11,000,068	35,357,181	46,357,249	46,357,249	46,357,249	0
b5) Educación	13,976,583,222	2,754,691,578	16,731,274,800	16,653,178,275	16,653,178,275	78,096,525
b6) Protección Social	488,098,102	-2,505,088	485,593,014	485,593,014	485,593,014	0
b7) Otros Asuntos Sociales	381,718,959	7,831,082	389,550,041	338,084,002	338,084,002	51,466,039
C. Desarrollo Económico	500,533,690	549,025,499	1,049,559,189	927,433,905	927,433,905	122,125,284
c1) Asuntos Economicos, Comerciales y Laborales en General	0	0	0	0	0	0
c2) Agropecuaria, Silvicultura, Pesca y Caza	55,988,362	12,848,055	68,836,417	68,836,417	68,836,417	0
c3) Combustibles y Energía	0	0	0	0	0	0
c4) Minería, Manufacturas y Construcción	0	0	0	0	0	0
c5) Transporte	99,805,000	140,247,470	240,052,470	203,652,084	203,652,084	36,400,386
c6) Comunicaciones	344,740,328	395,929,974	740,670,302	654,945,404	654,945,404	85,724,898
c7) Turismo	0	0	0	0	0	0
c8) Ciencia, Tecnología e Innovación	0	0	0	0	0	0
c9) Otras Industrias y Otros Asuntos Económicos	0	0	0	0	0	0
D. Otras No Clasificadas en Funciones Anteriores	6,089,878,015	-448,918,127	5,640,959,888	5,640,959,888	5,640,959,888	0
d1) Transacciones de la Deuda Pública / Costo Financiero de la Deuda	260,685,514	-16,184,371	244,501,143	244,501,143	244,501,143	0
d2) Transferencias, Participaciones y Aportaciones entre Diferentes	5,829,192,501	-432,733,756	5,396,458,745	5,396,458,745	5,396,458,745	0
d3) Saneamiento del Sistema Financiero	0	0	0	0	0	0
d4) Adeudos de Ejercicios Fiscales Anteriores	0	0	0	0	0	0
III. Total de Egresos (III=I+II)	64,603,125,177	2,759,746,023	67,362,871,200	66,910,047,039	66,910,047,039	452,824,161

ADICIONAL LDF

EVOLUCIÓN DE LAS FINANZAS DE LA HACIENDA PÚBLICA ESTATAL

Gobierno del Estado de Tabasco Poder Ejecutivo
F6 d) Estado Analítico del Ejercicio del Presupuesto de Egresos Detallado - LDF Clasificación de Servicios Personales por Categoría
Del 01 de Enero al 31 de Diciembre del 2024 (Pesos)

Concepto (c)	Egresos					Subejercicio (e)
	Aprobado (d)	Ampliaciones/ (Reducciones)	Modificado	Devengado	Pagado	
I. Gasto No Etiquetado (I=A+B+C+D+E+F)	13,822,568,625	-296,846,631	13,525,721,994	13,525,721,994	13,525,721,994	0
A. Personal Administrativo y de Servicio Público	4,943,818,622	-718,358,354	4,225,460,268	4,225,460,268	4,225,460,268	0
B. Magisterio	3,534,309,692	639,604,603	4,173,914,295	4,173,914,295	4,173,914,295	0
C. Servicios de Salud (C=c1+c2)	3,634,104,389	-71,944,276	3,562,160,113	3,562,160,113	3,562,160,113	0
c1) Personal Administrativo	236,312,251	-19,188,946	217,123,305	217,123,305	217,123,305	0
c2) Personal Médico. Paramédico y afin	3,397,792,138	-52,755,330	3,345,036,808	3,345,036,808	3,345,036,808	0
D. Seguridad Pública	1,704,361,510	-159,305,495	1,545,056,015	1,545,056,015	1,545,056,015	0
E. Gastos Asociados a la implementación de nuevas leyes federales o reformas a las mismas	0	0	0	0	0	0
F. Sentencias laborales definitivas	5,974,412	13,156,890	19,131,302	19,131,302	19,131,302	0
II. Gasto Etiquetado (II=A+B+C+D+E+F)	9,392,411,909	2,452,164,616	11,844,576,525	11,844,576,525	11,844,576,525	0
A. Personal Administrativo y de Servicio Público	977,766,810	451,140,413	1,428,907,223	1,428,907,223	1,428,907,223	0
B. Magisterio	8,414,645,099	2,001,024,203	10,415,669,302	10,415,669,302	10,415,669,302	0
C. Servicios de Salud (C=c1+c2)	0	0	0	0	0	0
c1) Personal Administrativo	0	0	0	0	0	0
c2) Personal Médico. Paramédico y afin	0	0	0	0	0	0
D. Seguridad Pública	0	0	0	0	0	0
E. Gastos Asociados a la implementación de nuevas leyes federales o reformas a las mismas	0	0	0	0	0	0
F. Sentencias laborales definitivas	0	0	0	0	0	0
III. Total del Gasto en Servicios Personales (III=I+II)	23,214,980,534	2,155,317,984	25,370,298,518	25,370,298,518	25,370,298,518	0

Fuente de información: Oracle Analytics. Estatus del presupuesto Interactivo. Corte a diciembre 2024. Descarga el 30/ene/2024

EJERCICIO DE PROGRAMAS FEDERALES
CUARTO TRIMESTRE DE 2024

RAMO	PROCEDENCIA (PROGRAMA FEDERAL)	EJECUTOR DE GASTO	MODALIDAD DE PROGRAMA PRESUPUESTARIO ESTATAL	APROBADO	MODIFICADO	COMPROMETIDO	DEVENGADO	EJERCIDO	PAGADO
RAMO 04. GOBERNACION									
	E012 REGISTRO E IDENTIFICACION DE POBLACION (FINANCIAMIENTO 2024)			2,337,195.00	1,127,398.19	1,127,398.19	1,127,398.19	1,127,398.19	1,127,398.19
	SECRETARIA DE GOBIERNO			2,337,195.00	1,127,398.19	1,127,398.19	1,127,398.19	1,127,398.19	1,127,398.19
	E - PRESTACION DE SERVICIOS PUBLICOS			2,337,195.00	1,127,398.19	1,127,398.19	1,127,398.19	1,127,398.19	1,127,398.19
	E015 PROMOVER LA ATENCION Y PREVENION DE LA VIOLENCIA CONTRA LAS MUJERES (FINANCIAMIENTO 2024)			-	6,693,657.92	6,693,657.92	6,693,657.92	6,693,657.92	6,693,657.92
	INSTITUTO ESTATAL DE LAS MUJERES			-	3,800,000.00	3,800,000.00	3,800,000.00	3,800,000.00	3,800,000.00
	E - PRESTACION DE SERVICIOS PUBLICOS			-	3,800,000.00	3,800,000.00	3,800,000.00	3,800,000.00	3,800,000.00
	SECRETARIA DE GOBIERNO			-	2,893,657.92	2,893,657.92	2,893,657.92	2,893,657.92	2,893,657.92
	K - PROYECTOS DE INVERSION			-	2,753,848.17	2,753,848.17	2,753,848.17	2,753,848.17	2,753,848.17
	P - PLANEACION, SEGUIMIENTO Y EVALUACION DE POLITICAS PUBLICAS			-	139,809.75	139,809.75	139,809.75	139,809.75	139,809.75
	S155 PROGRAMA DE APOYO A LAS INSTANCIAS DE MUJERES EN LAS ENTIDADES FEDERATIVAS (PAIMEF) (FINANCIAMIENTO 2024)			8,500,000.00	10,139,796.42	10,139,796.42	10,139,796.42	10,139,796.42	10,139,796.42
	INSTITUTO ESTATAL DE LAS MUJERES			8,500,000.00	10,139,796.42	10,139,796.42	10,139,796.42	10,139,796.42	10,139,796.42
	E - PRESTACION DE SERVICIOS PUBLICOS			8,500,000.00	10,139,796.42	10,139,796.42	10,139,796.42	10,139,796.42	10,139,796.42
	U008 SUBSIDIOS PARA LAS ACCIONES DE BUSQUEDA DE PERSONAS DESAPARECIDAS Y NO LOCALIZADAS (FINANCIAMIENTO 2024)			11,485,888.00	3,888,931.49	3,888,931.49	3,888,931.49	3,888,931.49	3,888,931.49
	COMISION ESTATAL DE BÚSQUEDA DE PERSONAS			11,485,888.00	3,888,931.49	3,888,931.49	3,888,931.49	3,888,931.49	3,888,931.49
	E - PRESTACION DE SERVICIOS PUBLICOS			11,485,888.00	1,826,216.01	1,826,216.01	1,826,216.01	1,826,216.01	1,826,216.01
	K - PROYECTOS DE INVERSION			-	2,062,715.48	2,062,715.48	2,062,715.48	2,062,715.48	2,062,715.48
	U012 PROGRAMA DE APOYO PARA REFUGIOS ESPECIALIZADOS PARA MUJERES VÍCTIMAS DE VIOLENCIA DE GÉNERO, SUS HIJAS E HIJOS. (FINANCIAMIENTO 2024)			3,548,632.00	13,610,170.98	13,610,170.98	13,610,170.98	13,610,170.98	13,610,170.98
	INSTITUTO ESTATAL DE LAS MUJERES			3,548,632.00	13,610,170.98	13,610,170.98	13,610,170.98	13,610,170.98	13,610,170.98
	E - PRESTACION DE SERVICIOS PUBLICOS			3,548,632.00	13,610,170.98	13,610,170.98	13,610,170.98	13,610,170.98	13,610,170.98
RAMO 09. INFRAESTRUCTURA, COMUNICACIONES Y TRANSPORTES									
	E003 CONSERVACION Y OPERACION DE CAMINOS Y PUENTES DE CUOTA (CAPUFE) (FINANCIAMIENTO 2023)			-	24,191,718.37	24,191,718.37	23,133,867.29	23,133,867.29	23,133,867.29
	SECRETARIA DE ORDENAMIENTO TERRITORIAL Y OBRAS PUBLICAS			-	24,191,718.37	24,191,718.37	23,133,867.29	23,133,867.29	23,133,867.29
	K - PROYECTOS DE INVERSION			-	24,191,718.37	24,191,718.37	23,133,867.29	23,133,867.29	23,133,867.29
	E003 CONSERVACION Y OPERACION DE CAMINOS Y PUENTES DE CUOTA (CAPUFE) (FINANCIAMIENTO 2024)			25,000,000.00	22,293,515.51	22,293,515.51	4,768,841.14	4,768,841.14	4,768,841.14
	SECRETARIA DE FINANZAS			25,000,000.00	-	-	-	-	-
	U - OTROS SUBSIDIOS			25,000,000.00	-	-	-	-	-
	SECRETARIA DE ORDENAMIENTO TERRITORIAL Y OBRAS PUBLICAS			-	22,293,515.51	22,293,515.51	4,768,841.14	4,768,841.14	4,768,841.14
	K - PROYECTOS DE INVERSION			-	22,293,515.51	22,293,515.51	4,768,841.14	4,768,841.14	4,768,841.14

**EJERCICIO DE PROGRAMAS FEDERALES
CUARTO TRIMESTRE DE 2024**

RAMO	PROCEDENCIA (PROGRAMA FEDERAL)	EJECUTOR DE GASTO	MODALIDAD DE PROGRAMA PRESUPUESTARIO ESTATAL	APROBADO	MODIFICADO	COMPROMETIDO	DEVENGADO	EJERCIDO	PAGADO
RAMO 11. EDUCACION PUBLICA									
E064 EDUCACION PARA ADULTOS (INEA) (FINANCIAMIENTO 2024)				14,019,776.00	17,136,091.00	17,136,091.00	17,136,091.00	17,136,091.00	17,136,091.00
INSTITUTO DE EDUCACION PARA ADULTOS DE TABASCO				14,019,776.00	17,136,091.00	17,136,091.00	17,136,091.00	17,136,091.00	17,136,091.00
E - PRESTACION DE SERVICIOS PUBLICOS				14,019,776.00	17,136,091.00	17,136,091.00	17,136,091.00	17,136,091.00	17,136,091.00
S247 PROGRAMA PARA EL DESARROLLO PROFESIONAL DOCENTE (FINANCIAMIENTO 2024)				-	20,904,847.47	20,904,847.47	20,904,847.47	20,904,847.47	20,904,847.47
SECRETARIA DE EDUCACION				-	4,936,093.21	4,936,093.21	4,936,093.21	4,936,093.21	4,936,093.21
F - PROMOCION Y FOMENTO				-	4,936,093.21	4,936,093.21	4,936,093.21	4,936,093.21	4,936,093.21
UNIVERSIDAD INTERCULTURAL DEL ESTADO DE TABASCO				-	15,280,106.00	15,280,106.00	15,280,106.00	15,280,106.00	15,280,106.00
E - PRESTACION DE SERVICIOS PUBLICOS				-	15,280,106.00	15,280,106.00	15,280,106.00	15,280,106.00	15,280,106.00
UNIVERSIDAD JUAREZ AUTONOMA DE TABASCO				-	263,196.00	263,196.00	263,196.00	263,196.00	263,196.00
E - PRESTACION DE SERVICIOS PUBLICOS				-	263,196.00	263,196.00	263,196.00	263,196.00	263,196.00
UNIVERSIDAD POLITECNICA DEL GOLFO DE MEXICO				-	210,000.00	210,000.00	210,000.00	210,000.00	210,000.00
E - PRESTACION DE SERVICIOS PUBLICOS				-	210,000.00	210,000.00	210,000.00	210,000.00	210,000.00
UNIVERSIDAD TECNOLOGICA DE TABASCO				-	155,452.26	155,452.26	155,452.26	155,452.26	155,452.26
E - PRESTACION DE SERVICIOS PUBLICOS				-	155,452.26	155,452.26	155,452.26	155,452.26	155,452.26
UNIVERSIDAD TECNOLOGICA DEL USUMACINTA				-	60,000.00	60,000.00	60,000.00	60,000.00	60,000.00
E - PRESTACION DE SERVICIOS PUBLICOS				-	60,000.00	60,000.00	60,000.00	60,000.00	60,000.00
S269 PROGRAMA DE CULTURA FISICA Y DEPORTE (DEPORTE) (FINANCIAMIENTO 2024)				7,500,000.00	-	-	-	-	-
INSTITUTO DE LA JUVENTUD Y EL DEPORTE DE TABASCO				7,500,000.00	-	-	-	-	-
F - PROMOCION Y FOMENTO				7,500,000.00	-	-	-	-	-
S270 PROGRAMA NACIONAL DE INGLES (FINANCIAMIENTO 2024)				10,393,897.00	13,666,562.16	13,666,562.16	13,666,562.16	13,666,562.16	13,666,562.16
SECRETARIA DE EDUCACION				10,393,897.00	13,666,562.16	13,666,562.16	13,666,562.16	13,666,562.16	13,666,562.16
E - PRESTACION DE SERVICIOS PUBLICOS				10,393,897.00	13,666,562.16	13,666,562.16	13,666,562.16	13,666,562.16	13,666,562.16
S295 FORTALECIMIENTO DE LOS SERVICIOS DE EDUCACION ESPECIAL (PFSEE) (FINANCIAMIENTO 2023)				-	4,071,436.25	4,071,436.25	4,071,436.25	4,071,436.25	4,071,436.25
SECRETARIA DE EDUCACION				-	4,071,436.25	4,071,436.25	4,071,436.25	4,071,436.25	4,071,436.25
E - PRESTACION DE SERVICIOS PUBLICOS				-	2,459,200.00	2,459,200.00	2,459,200.00	2,459,200.00	2,459,200.00
K - PROYECTOS DE INVERSION				-	1,612,236.25	1,612,236.25	1,612,236.25	1,612,236.25	1,612,236.25
S295 FORTALECIMIENTO DE LOS SERVICIOS DE EDUCACION ESPECIAL (PFSEE) (FINANCIAMIENTO 2024)				32,083,886.00	16,375,968.92	16,375,968.92	7,120,912.64	7,120,912.64	7,120,912.64
SECRETARIA DE EDUCACION				32,083,886.00	16,375,968.92	16,375,968.92	7,120,912.64	7,120,912.64	7,120,912.64
E - PRESTACION DE SERVICIOS PUBLICOS				32,083,886.00	9,606,130.97	9,606,130.97	2,738,839.57	2,738,839.57	2,738,839.57
K - PROYECTOS DE INVERSION				-	6,769,837.95	6,769,837.95	4,382,073.07	4,382,073.07	4,382,073.07

**EJERCICIO DE PROGRAMAS FEDERALES
CUARTO TRIMESTRE DE 2024**

RAMO	PROCEDENCIA (PROGRAMA FEDERAL)	EJECUTOR DE GASTO	MODALIDAD DE PROGRAMA PRESUPUESTARIO ESTATAL	APROBADO	MODIFICADO	COMPROMETIDO	DEVENGADO	EJERCIDO	PAGADO
				-	473,100.00	473,100.00	473,100.00	473,100.00	473,100.00
S298	ATENCION DE PLANTELES PUBLICOS DE EDUCACION MEDIA SUPERIOR								
	CON ESTUDIANTES CON DISCAPACIDAD (PAPPEMS) (FINANCIAMIENTO 2024)								
	COLEGIO DE ESTUDIOS CIENTIFICOS Y TECNOLOGICOS DEL ESTADO DE TABASCO			-	212,050.00	212,050.00	212,050.00	212,050.00	212,050.00
	E - PRESTACION DE SERVICIOS PUBLICOS			-	212,050.00	212,050.00	212,050.00	212,050.00	212,050.00
	SECRETARIA DE EDUCACION			-	261,050.00	261,050.00	261,050.00	261,050.00	261,050.00
	E - PRESTACION DE SERVICIOS PUBLICOS			-	261,050.00	261,050.00	261,050.00	261,050.00	261,050.00
S300	FORTALECIMIENTO A LA EXCELENCIA EDUCATIVA (FINANCIAMIENTO 2024)			15,472,600.00	15,477,093.12	15,477,093.12	15,477,093.12	15,477,093.12	15,477,093.12
	SECRETARIA DE EDUCACION			15,472,600.00	15,477,093.12	15,477,093.12	15,477,093.12	15,477,093.12	15,477,093.12
	E - PRESTACION DE SERVICIOS PUBLICOS			15,472,600.00	15,477,093.12	15,477,093.12	15,477,093.12	15,477,093.12	15,477,093.12
S312	EXPANSION DE LA EDUCACION INICIAL (FINANCIAMIENTO 2024)			2,870,396.00	3,506,402.53	3,506,402.53	3,506,402.53	3,506,402.53	3,506,402.53
	SECRETARIA DE EDUCACION			2,870,396.00	3,506,402.53	3,506,402.53	3,506,402.53	3,506,402.53	3,506,402.53
	E - PRESTACION DE SERVICIOS PUBLICOS			2,870,396.00	3,506,402.53	3,506,402.53	3,506,402.53	3,506,402.53	3,506,402.53
U006	SUBSIDIOS FEDERALES PARA ORGANISMOS DESCENTRALIZADOS ESTATALES (FINANCIAMIENTO 2024)			3,360,067,454.00	3,717,730,026.48	3,717,730,026.48	3,717,730,026.48	3,717,730,026.48	3,717,730,026.48
	COLEGIO DE BACHILLERES DE TABASCO			1,186,412,101.00	1,350,330,904.50	1,350,330,904.50	1,350,330,904.50	1,350,330,904.50	1,350,330,904.50
	E - PRESTACION DE SERVICIOS PUBLICOS			1,186,412,101.00	1,350,330,904.50	1,350,330,904.50	1,350,330,904.50	1,350,330,904.50	1,350,330,904.50
	COLEGIO DE ESTUDIOS CIENTIFICOS Y TECNOLOGICOS DEL ESTADO DE TABASCO			258,936,595.00	306,389,678.50	306,389,678.50	306,389,678.50	306,389,678.50	306,389,678.50
	E - PRESTACION DE SERVICIOS PUBLICOS			258,936,595.00	306,389,678.50	306,389,678.50	306,389,678.50	306,389,678.50	306,389,678.50
	INSTITUTO DE FORMACIÓN PARA EL TRABAJO DEL ESTADO DE TABASCO			69,931,914.00	63,896,936.54	63,896,936.54	63,896,936.54	63,896,936.54	63,896,936.54
	E - PRESTACION DE SERVICIOS PUBLICOS			69,931,914.00	63,896,936.54	63,896,936.54	63,896,936.54	63,896,936.54	63,896,936.54
	INSTITUTO TECNOLOGICO SUPERIOR DE CENTLA			34,927,638.00	39,200,670.00	39,200,670.00	39,200,670.00	39,200,670.00	39,200,670.00
	E - PRESTACION DE SERVICIOS PUBLICOS			34,927,638.00	39,200,670.00	39,200,670.00	39,200,670.00	39,200,670.00	39,200,670.00
	INSTITUTO TECNOLOGICO SUPERIOR DE COMALCALCO			53,525,713.00	59,851,086.00	59,851,086.00	59,851,086.00	59,851,086.00	59,851,086.00
	E - PRESTACION DE SERVICIOS PUBLICOS			53,525,713.00	59,851,086.00	59,851,086.00	59,851,086.00	59,851,086.00	59,851,086.00
	INSTITUTO TECNOLOGICO SUPERIOR DE LA REGION SIERRA			34,588,419.00	38,526,880.00	38,526,880.00	38,526,880.00	38,526,880.00	38,526,880.00
	E - PRESTACION DE SERVICIOS PUBLICOS			34,588,419.00	38,526,880.00	38,526,880.00	38,526,880.00	38,526,880.00	38,526,880.00
	INSTITUTO TECNOLOGICO SUPERIOR DE LOS RIOS			39,388,095.00	43,932,134.00	43,932,134.00	43,932,134.00	43,932,134.00	43,932,134.00
	E - PRESTACION DE SERVICIOS PUBLICOS			39,388,095.00	43,932,134.00	43,932,134.00	43,932,134.00	43,932,134.00	43,932,134.00
	INSTITUTO TECNOLOGICO SUPERIOR DE MACUSPANA			34,223,273.00	38,364,373.00	38,364,373.00	38,364,373.00	38,364,373.00	38,364,373.00
	E - PRESTACION DE SERVICIOS PUBLICOS			34,223,273.00	38,364,373.00	38,364,373.00	38,364,373.00	38,364,373.00	38,364,373.00
	INSTITUTO TECNOLOGICO SUPERIOR DE VILLA LA VENTA HUIMANGUILLO			38,659,329.00	43,425,536.00	43,425,536.00	43,425,536.00	43,425,536.00	43,425,536.00

**EJERCICIO DE PROGRAMAS FEDERALES
CUARTO TRIMESTRE DE 2024**

RAMO	PROCEDENCIA (PROGRAMA FEDERAL)	EJECUTOR DE GASTO	MODALIDAD DE PROGRAMA PRESUPUESTARIO ESTATAL	APROBADO	MODIFICADO	COMPROMETIDO	DEVENGADO	EJERCIDO	PAGADO
	E - PRESTACION DE SERVICIOS PUBLICOS			38,659,329.00	43,425,536.00	43,425,536.00	43,425,536.00	43,425,536.00	43,425,536.00
	SECRETARIA DE EDUCACION			19,000,000.00	23,631,224.65	23,631,224.65	23,631,224.65	23,631,224.65	23,631,224.65
	E - PRESTACION DE SERVICIOS PUBLICOS			19,000,000.00	23,631,224.65	23,631,224.65	23,631,224.65	23,631,224.65	23,631,224.65
	UNIVERSIDAD INTERCULTURAL DEL ESTADO DE TABASCO			30,462,343.00	30,868,022.00	30,868,022.00	30,868,022.00	30,868,022.00	30,868,022.00
	E - PRESTACION DE SERVICIOS PUBLICOS			30,462,343.00	30,868,022.00	30,868,022.00	30,868,022.00	30,868,022.00	30,868,022.00
	UNIVERSIDAD JUAREZ AUTONOMA DE TABASCO			1,316,958,666.00	1,424,999,203.00	1,424,999,203.00	1,424,999,203.00	1,424,999,203.00	1,424,999,203.00
	E - PRESTACION DE SERVICIOS PUBLICOS			1,316,958,666.00	1,424,999,203.00	1,424,999,203.00	1,424,999,203.00	1,424,999,203.00	1,424,999,203.00
	UNIVERSIDAD POLITECNICA DEL CENTRO			16,885,457.00	16,485,457.00	16,485,457.00	16,485,457.00	16,485,457.00	16,485,457.00
	E - PRESTACION DE SERVICIOS PUBLICOS			16,885,457.00	16,485,457.00	16,485,457.00	16,485,457.00	16,485,457.00	16,485,457.00
	UNIVERSIDAD POLITECNICA DEL GOLFO DE MEXICO			18,706,992.00	23,413,635.00	23,413,635.00	23,413,635.00	23,413,635.00	23,413,635.00
	E - PRESTACION DE SERVICIOS PUBLICOS			18,706,992.00	23,413,635.00	23,413,635.00	23,413,635.00	23,413,635.00	23,413,635.00
	UNIVERSIDAD POLITECNICA MESOAMERICANA			12,447,853.00	13,185,760.00	13,185,760.00	13,185,760.00	13,185,760.00	13,185,760.00
	E - PRESTACION DE SERVICIOS PUBLICOS			12,447,853.00	13,185,760.00	13,185,760.00	13,185,760.00	13,185,760.00	13,185,760.00
	UNIVERSIDAD POPULAR DE LA CHONTALPA			101,676,116.00	103,030,176.00	103,030,176.00	103,030,176.00	103,030,176.00	103,030,176.00
	E - PRESTACION DE SERVICIOS PUBLICOS			101,676,116.00	103,030,176.00	103,030,176.00	103,030,176.00	103,030,176.00	103,030,176.00
	UNIVERSIDAD TECNOLOGICA DE TABASCO			73,877,363.00	77,110,059.29	77,110,059.29	77,110,059.29	77,110,059.29	77,110,059.29
	E - PRESTACION DE SERVICIOS PUBLICOS			73,877,363.00	77,110,059.29	77,110,059.29	77,110,059.29	77,110,059.29	77,110,059.29
	UNIVERSIDAD TECNOLOGICA DEL USUMACINTA			19,459,587.00	21,088,291.00	21,088,291.00	21,088,291.00	21,088,291.00	21,088,291.00
	E - PRESTACION DE SERVICIOS PUBLICOS			19,459,587.00	21,088,291.00	21,088,291.00	21,088,291.00	21,088,291.00	21,088,291.00
	U079 EXPANSION DE LA EDUCACION MEDIA SUPERIOR Y SUPERIOR			-	2,447,898.96	2,447,898.96	2,447,898.96	2,447,898.96	2,447,898.96
	(FINANCIAMIENTO 2024)								
	UNIVERSIDAD INTERCULTURAL DEL ESTADO DE TABASCO			-	2,447,898.96	2,447,898.96	2,447,898.96	2,447,898.96	2,447,898.96
	E - PRESTACION DE SERVICIOS PUBLICOS			-	2,447,898.96	2,447,898.96	2,447,898.96	2,447,898.96	2,447,898.96
	U080 APOYOS A CENTROS Y ORGANIZACIONES DE EDUCACION			-	1,493,642,866.04	1,493,642,866.04	1,493,642,866.04	1,493,642,866.04	1,493,642,866.04
	(FINANCIAMIENTO 2024)								
	SECRETARIA DE EDUCACION			-	1,491,642,866.04	1,491,642,866.04	1,491,642,866.04	1,491,642,866.04	1,491,642,866.04
	E - PRESTACION DE SERVICIOS PUBLICOS			-	1,448,239,603.27	1,448,239,603.27	1,448,239,603.27	1,448,239,603.27	1,448,239,603.27
				-	43,403,262.77	43,403,262.77	43,403,262.77	43,403,262.77	43,403,262.77
	P - PLANEACION, SEGUIMIENTO Y EVALUACION DE POLITICAS PUBLICAS								
	UNIVERSIDAD POLITECNICA DEL GOLFO DE MEXICO			-	2,000,000.00	2,000,000.00	2,000,000.00	2,000,000.00	2,000,000.00
	E - PRESTACION DE SERVICIOS PUBLICOS			-	2,000,000.00	2,000,000.00	2,000,000.00	2,000,000.00	2,000,000.00
RAMO 12. SALUD									
	E023 ATENCION A LA SALUD (FINANCIAMIENTO 2024)			151,394,053.00	-	-	-	-	-
	SERVICIOS DE SALUD DEL ESTADO DE TABASCO			151,394,053.00	-	-	-	-	-
	E - PRESTACION DE SERVICIOS PUBLICOS			151,394,053.00	-	-	-	-	-
	E025 PREVENCION Y ATENCION CONTRA LAS ADICCIONES			4,195,972.00	5,651,349.00	5,651,349.00	5,651,349.00	5,651,349.00	5,651,349.00
	(FINANCIAMIENTO 2024)								

**EJERCICIO DE PROGRAMAS FEDERALES
CUARTO TRIMESTRE DE 2024**

RAMO	APROBADO	MODIFICADO	COMPROMETIDO	DEVENGADO	EJERCIDO	PAGADO
PROCEDENCIA (PROGRAMA FEDERAL)						
EJECUTOR DE GASTO						
MODALIDAD DE PROGRAMA PRESUPUESTARIO ESTATAL						
SERVICIOS DE SALUD DEL ESTADO DE TABASCO	4,195,972.00	5,651,349.00	5,651,349.00	5,651,349.00	5,651,349.00	5,651,349.00
E - PRESTACION DE SERVICIOS PUBLICOS	4,195,972.00	5,651,349.00	5,651,349.00	5,651,349.00	5,651,349.00	5,651,349.00
E036 PROGRAMA DE VACUNACION (FINANCIAMIENTO 2024)	87,469,789.00	-	-	-	-	-
SERVICIOS DE SALUD DEL ESTADO DE TABASCO	87,469,789.00	-	-	-	-	-
E - PRESTACION DE SERVICIOS PUBLICOS	87,469,789.00	-	-	-	-	-
	37,849,314.00	35,202,496.28	35,202,496.28	35,202,496.28	35,202,496.28	35,202,496.28
E040 SERVICIOS DE ASISTENCIA SOCIAL INTEGRAL (FINANCIAMIENTO 2024)						
SISTEMA PARA EL DESARROLLO INTEGRAL DE LA FAMILIA DEL ESTADO DE TABASCO (DIF-TABASCO)	37,849,314.00	35,202,496.28	35,202,496.28	35,202,496.28	35,202,496.28	35,202,496.28
E - PRESTACION DE SERVICIOS PUBLICOS	37,849,314.00	35,202,496.28	35,202,496.28	35,202,496.28	35,202,496.28	35,202,496.28
	-	13,900,764.00	13,900,764.00	13,900,764.00	13,900,764.00	13,900,764.00
G004 PROTECCION CONTRA RIESGOS SANITARIOS (FINANCIAMIENTO 2024)						
SERVICIOS DE SALUD DEL ESTADO DE TABASCO	-	13,900,764.00	13,900,764.00	13,900,764.00	13,900,764.00	13,900,764.00
G - REGULACION Y SUPERVISION	-	13,900,764.00	13,900,764.00	13,900,764.00	13,900,764.00	13,900,764.00
P016 PREVENCION Y ATENCION DE VIH/SIDA Y OTRAS ITS (FINANCIAMIENTO 2024)	7,818,273.00	2,039,768.00	2,039,768.00	2,039,768.00	2,039,768.00	2,039,768.00
SERVICIOS DE SALUD DEL ESTADO DE TABASCO	7,818,273.00	2,039,768.00	2,039,768.00	2,039,768.00	2,039,768.00	2,039,768.00
E - PRESTACION DE SERVICIOS PUBLICOS	7,818,273.00	2,039,768.00	2,039,768.00	2,039,768.00	2,039,768.00	2,039,768.00
P018 PREVENCION Y CONTROL DE ENFERMEDADES (FINANCIAMIENTO 2024)	965,934.00	1,061,410.50	1,061,410.50	1,061,410.50	1,061,410.50	1,061,410.50
SERVICIOS DE SALUD DEL ESTADO DE TABASCO	965,934.00	1,061,410.50	1,061,410.50	1,061,410.50	1,061,410.50	1,061,410.50
E - PRESTACION DE SERVICIOS PUBLICOS	965,934.00	1,061,410.50	1,061,410.50	1,061,410.50	1,061,410.50	1,061,410.50
	-	3,441,369.26	3,441,369.26	3,441,369.26	3,441,369.26	3,441,369.26
P020 SALUD MATERNA, SEXUAL Y REPRODUCTIVA (FINANCIAMIENTO 2024)						
SERVICIOS DE SALUD DEL ESTADO DE TABASCO	-	3,441,369.26	3,441,369.26	3,441,369.26	3,441,369.26	3,441,369.26
E - PRESTACION DE SERVICIOS PUBLICOS	-	3,441,369.26	3,441,369.26	3,441,369.26	3,441,369.26	3,441,369.26
S039 PROGRAMA DE ATENCION A PERSONAS CON DISCAPACIDAD (FINANCIAMIENTO 2024)	1,223,328.00	1,289,846.92	1,289,846.92	1,289,846.92	1,289,846.92	1,289,846.92
SISTEMA PARA EL DESARROLLO INTEGRAL DE LA FAMILIA DEL ESTADO DE TABASCO (DIF-TABASCO)	1,223,328.00	1,289,846.92	1,289,846.92	1,289,846.92	1,289,846.92	1,289,846.92
E - PRESTACION DE SERVICIOS PUBLICOS	1,223,328.00	1,289,846.92	1,289,846.92	1,289,846.92	1,289,846.92	1,289,846.92
	20,625,735.00	-	-	-	-	-
S200 FORTALECIMIENTO A LA ATENCION MEDICA (FINANCIAMIENTO 2024)						
SERVICIOS DE SALUD DEL ESTADO DE TABASCO	20,625,735.00	-	-	-	-	-
E - PRESTACION DE SERVICIOS PUBLICOS	20,625,735.00	-	-	-	-	-
U008 PREVENCION Y CONTROL DE SOBREPESO, OBESIDAD Y DIABETES (FINANCIAMIENTO 2024)	-	7,283,133.73	7,283,133.73	7,283,133.73	7,283,133.73	7,283,133.73

**EJERCICIO DE PROGRAMAS FEDERALES
CUARTO TRIMESTRE DE 2024**

RAMO	PROCEDENCIA (PROGRAMA FEDERAL)	EJECUTOR DE GASTO	MODALIDAD DE PROGRAMA PRESUPUESTARIO ESTATAL	APROBADO	MODIFICADO	COMPROMETIDO	DEVENGADO	EJERCIDO	PAGADO
	SERVICIOS DE SALUD DEL ESTADO DE TABASCO			-	7,283,133.73	7,283,133.73	7,283,133.73	7,283,133.73	7,283,133.73
	E - PRESTACION DE SERVICIOS PUBLICOS			-	7,283,133.73	7,283,133.73	7,283,133.73	7,283,133.73	7,283,133.73
	U009 VIGILANCIA EPIDEMIOLOGICA (FINANCIAMIENTO 2024)			71,079.00	3,910,736.98	3,910,736.98	3,910,736.98	3,910,736.98	3,910,736.98
	SERVICIOS DE SALUD DEL ESTADO DE TABASCO			71,079.00	3,910,736.98	3,910,736.98	3,910,736.98	3,910,736.98	3,910,736.98
	E - PRESTACION DE SERVICIOS PUBLICOS			71,079.00	3,910,736.98	3,910,736.98	3,910,736.98	3,910,736.98	3,910,736.98
RAMO 14. TRABAJO Y PREVISION SOCIAL									
	S043 PROGRAMA DE APOYO AL EMPLEO (PAE) (FINANCIAMIENTO 2024)			7,377,560.00	7,852,758.43	7,852,758.43	7,852,758.43	7,852,758.43	7,852,758.43
	SERVICIO ESTATAL DE EMPLEO			7,377,560.00	7,852,758.43	7,852,758.43	7,852,758.43	7,852,758.43	7,852,758.43
	F - PROMOCION Y FOMENTO			7,377,560.00	7,852,758.43	7,852,758.43	7,852,758.43	7,852,758.43	7,852,758.43
RAMO 15. DESARROLLO AGRARIO, TERRITORIAL Y URBANO									
	S273 PROGRAMA DE MEJORAMIENTO URBANO (PMU) (FINANCIAMIENTO 2024)			-	33,444,707.68	33,444,707.68	33,444,707.68	33,444,707.68	33,444,707.68
	SECRETARIA DE FINANZAS			-	33,444,707.68	33,444,707.68	33,444,707.68	33,444,707.68	33,444,707.68
	U - OTROS SUBSIDIOS			-	33,444,707.68	33,444,707.68	33,444,707.68	33,444,707.68	33,444,707.68
	S273 PROGRAMA DE MEJORAMIENTO URBANO (PMU) (PRODUCTOS FINANCIEROS) (FINANCIAMIENTO 2024)			-	139.35	139.35	139.35	139.35	139.35
	SECRETARIA DE FINANZAS			-	139.35	139.35	139.35	139.35	139.35
	U - OTROS SUBSIDIOS			-	139.35	139.35	139.35	139.35	139.35
	U003 PROGRAMA DE MODERNIZACION DE LOS REGISTROS PUBLICOS DE LA PROPIEDAD Y CATASTROS (FINANCIAMIENTO 2024)			9,178,127.00	6,435,907.02	6,435,907.02	6,435,907.02	6,435,907.02	6,435,907.02
	SECRETARIA DE FINANZAS			3,646,813.00	-	-	-	-	-
	E - PRESTACION DE SERVICIOS PUBLICOS			3,646,813.00	-	-	-	-	-
	SECRETARIA DE GOBIERNO			5,531,314.00	6,435,907.02	6,435,907.02	6,435,907.02	6,435,907.02	6,435,907.02
	E - PRESTACION DE SERVICIOS PUBLICOS			5,531,314.00	4,501,997.59	4,501,997.59	4,501,997.59	4,501,997.59	4,501,997.59
	K - PROYECTOS DE INVERSION			-	1,933,909.43	1,933,909.43	1,933,909.43	1,933,909.43	1,933,909.43
RAMO 16. MEDIO AMBIENTE Y RECURSOS NATURALES									
	E005 CAPACITACION AMBIENTAL Y DESARROLLO SUSTENTABLE (FINANCIAMIENTO 2024)			300,000.00	-	-	-	-	-
	COMISION ESTATAL DE AGUA Y SANEAMIENTO			300,000.00	-	-	-	-	-
	E - PRESTACION DE SERVICIOS PUBLICOS			300,000.00	-	-	-	-	-
	S074 AGUA POTABLE, DRENAJE Y TRATAMIENTO (FINANCIAMIENTO 2023)			-	144,308,603.06	144,308,603.06	144,308,603.06	144,308,603.06	144,308,603.06
	SECRETARIA DE FINANZAS			-	144,308,603.06	144,308,603.06	144,308,603.06	144,308,603.06	144,308,603.06
	U - OTROS SUBSIDIOS			-	144,308,603.06	144,308,603.06	144,308,603.06	144,308,603.06	144,308,603.06
	S074 AGUA POTABLE, DRENAJE Y TRATAMIENTO (FINANCIAMIENTO 2024)			267,500,000.00	63,022,086.49	63,022,086.49	63,022,086.49	63,022,086.49	63,022,086.49

**EJERCICIO DE PROGRAMAS FEDERALES
CUARTO TRIMESTRE DE 2024**

RAMO	PROCEDENCIA (PROGRAMA FEDERAL)	EJECUTOR DE GASTO	MODALIDAD DE PROGRAMA PRESUPUESTARIO ESTATAL	APROBADO	MODIFICADO	COMPROMETIDO	DEVENGADO	EJERCIDO	PAGADO
	COMISION ESTATAL DE AGUA Y SANEAMIENTO			250,000,000.00	48,008,460.51	48,008,460.51	48,008,460.51	48,008,460.51	48,008,460.51
	E - PRESTACION DE SERVICIOS PUBLICOS			250,000,000.00	48,008,460.51	48,008,460.51	48,008,460.51	48,008,460.51	48,008,460.51
	SECRETARIA DE FINANZAS			17,500,000.00	15,013,625.98	15,013,625.98	15,013,625.98	15,013,625.98	15,013,625.98
	U - OTROS SUBSIDIOS			17,500,000.00	15,013,625.98	15,013,625.98	15,013,625.98	15,013,625.98	15,013,625.98
	S217 PROGRAMA DE APOYO A LA INFRAESTRUCTURA HIDROAGRICOLA			23,957,000.00	37,914,868.65	37,914,868.65	37,914,868.65	37,914,868.65	37,914,868.65
	(FINANCIAMIENTO 2024)								
	SECRETARIA DE DESARROLLO AGROPECUARIO, FORESTAL Y PESCA			23,957,000.00	37,914,868.65	37,914,868.65	37,914,868.65	37,914,868.65	37,914,868.65
	F - PROMOCION Y FOMENTO			23,957,000.00	37,914,868.65	37,914,868.65	37,914,868.65	37,914,868.65	37,914,868.65
	S219 DESARROLLO FORESTAL SUSTENTABLE PARA EL BIENESTAR			631,362.00	631,988.75	631,988.75	631,988.75	631,988.75	631,988.75
	(FINANCIAMIENTO 2024)								
	COMISION ESTATAL FORESTAL			631,362.00	631,988.75	631,988.75	631,988.75	631,988.75	631,988.75
	F - PROMOCION Y FOMENTO			631,362.00	631,988.75	631,988.75	631,988.75	631,988.75	631,988.75
RAMO 23. PROVISIONES SALARIALES Y ECONOMICAS									
	R080 FEIEF (FINANCIAMIENTO 2024)			-	12,525,730.87	12,525,730.87	12,525,730.87	12,525,730.87	12,181,673.67
	SECRETARIA DE ADMINISTRACION E INNOVACION GUBERNAMENTAL			-	3,155,998.49	3,155,998.49	3,155,998.49	3,155,998.49	2,811,941.29
	M - APOYO AL PROCESO PRESUPUESTARIO Y PARA MEJORAR LA EFICIENCIA INSTITUCIONAL			-	3,155,998.49	3,155,998.49	3,155,998.49	3,155,998.49	2,811,941.29
	SECRETARIA DE CULTURA			-	46,000.00	46,000.00	46,000.00	46,000.00	46,000.00
	E - PRESTACION DE SERVICIOS PUBLICOS			-	46,000.00	46,000.00	46,000.00	46,000.00	46,000.00
	SECRETARIA DE FINANZAS			-	2,993,824.00	2,993,824.00	2,993,824.00	2,993,824.00	2,993,824.00
	U - OTROS SUBSIDIOS			-	2,993,824.00	2,993,824.00	2,993,824.00	2,993,824.00	2,993,824.00
	SECRETARIA DE GOBIERNO			-	2,113,603.10	2,113,603.10	2,113,603.10	2,113,603.10	2,113,603.10
	P - PLANEACION, SEGUIMIENTO Y EVALUACION DE POLITICAS PUBLICAS			-	2,113,603.10	2,113,603.10	2,113,603.10	2,113,603.10	2,113,603.10
	SECRETARIA DE SEGURIDAD Y PROTECCION CIUDADANA			-	4,216,305.28	4,216,305.28	4,216,305.28	4,216,305.28	4,216,305.28
	E - PRESTACION DE SERVICIOS PUBLICOS			-	4,216,305.28	4,216,305.28	4,216,305.28	4,216,305.28	4,216,305.28
	U093 FONDO PARA ENTIDADES FEDERATIVAS Y MUNICIPIOS PRODUCTORES DE HIDROCARBUROS (FINANCIAMIENTO 2017)			-	5,887,754.40	5,887,754.40	5,887,754.40	5,887,754.40	5,887,754.40
	SECRETARIA DE ORDENAMIENTO TERRITORIAL Y OBRAS PUBLICAS			-	5,887,754.40	5,887,754.40	5,887,754.40	5,887,754.40	5,887,754.40
	K - PROYECTOS DE INVERSION			-	5,887,754.40	5,887,754.40	5,887,754.40	5,887,754.40	5,887,754.40
	U093 FONDO PARA ENTIDADES FEDERATIVAS Y MUNICIPIOS PRODUCTORES DE HIDROCARBUROS (FINANCIAMIENTO 2018)			-	5,388,890.12	5,388,890.12	5,291,427.30	5,291,427.30	5,291,427.30
	COMISION ESTATAL DE AGUA Y SANEAMIENTO			-	1,275,126.76	1,275,126.76	1,275,126.76	1,275,126.76	1,275,126.76
	E - PRESTACION DE SERVICIOS PUBLICOS			-	1,275,126.76	1,275,126.76	1,275,126.76	1,275,126.76	1,275,126.76
	SECRETARIA DE ORDENAMIENTO TERRITORIAL Y OBRAS PUBLICAS			-	4,113,763.36	4,113,763.36	4,016,300.54	4,016,300.54	4,016,300.54
	K - PROYECTOS DE INVERSION			-	4,113,763.36	4,113,763.36	4,016,300.54	4,016,300.54	4,016,300.54

**EJERCICIO DE PROGRAMAS FEDERALES
CUARTO TRIMESTRE DE 2024**

RAMO	PROCEDENCIA (PROGRAMA FEDERAL)	EJECUTOR DE GASTO	MODALIDAD DE PROGRAMA PRESUPUESTARIO ESTATAL	APROBADO	MODIFICADO	COMPROMETIDO	DEVENGADO	EJERCIDO	PAGADO
U093 FONDO PARA ENTIDADES FEDERATIVAS Y MUNICIPIOS PRODUCTORES DE HIDROCARBUROS (FINANCIAMIENTO 2019)				-	4,192,907.71	4,192,907.71	4,192,907.71	4,192,907.71	4,192,907.71
SECRETARIA DE ORDENAMIENTO TERRITORIAL Y OBRAS PUBLICAS				-	4,192,907.71	4,192,907.71	4,192,907.71	4,192,907.71	4,192,907.71
K - PROYECTOS DE INVERSION				-	4,192,907.71	4,192,907.71	4,192,907.71	4,192,907.71	4,192,907.71
U093 FONDO PARA ENTIDADES FEDERATIVAS Y MUNICIPIOS PRODUCTORES DE HIDROCARBUROS (FINANCIAMIENTO 2020)				-	101,171,661.93	101,171,661.93	101,171,661.93	101,171,661.93	101,171,661.93
SECRETARIA DE ORDENAMIENTO TERRITORIAL Y OBRAS PUBLICAS				-	101,171,661.93	101,171,661.93	101,171,661.93	101,171,661.93	101,171,661.93
K - PROYECTOS DE INVERSION				-	101,171,661.93	101,171,661.93	101,171,661.93	101,171,661.93	101,171,661.93
U093 FONDO PARA ENTIDADES FEDERATIVAS Y MUNICIPIOS PRODUCTORES DE HIDROCARBUROS (FINANCIAMIENTO 2021)				-	18,673,796.41	18,673,796.41	18,545,011.44	18,545,011.44	18,545,011.44
COMISION ESTATAL DE AGUA Y SANEAMIENTO				-	325,076.85	325,076.85	196,291.88	196,291.88	196,291.88
E - PRESTACION DE SERVICIOS PUBLICOS				-	325,076.85	325,076.85	196,291.88	196,291.88	196,291.88
JUNTA ESTATAL DE CAMINOS				-	13,750,043.65	13,750,043.65	13,750,043.65	13,750,043.65	13,750,043.65
K - PROYECTOS DE INVERSION				-	13,750,043.65	13,750,043.65	13,750,043.65	13,750,043.65	13,750,043.65
SECRETARIA DE ORDENAMIENTO TERRITORIAL Y OBRAS PUBLICAS				-	4,598,675.91	4,598,675.91	4,598,675.91	4,598,675.91	4,598,675.91
K - PROYECTOS DE INVERSION				-	4,598,675.91	4,598,675.91	4,598,675.91	4,598,675.91	4,598,675.91
U093 FONDO PARA ENTIDADES FEDERATIVAS Y MUNICIPIOS PRODUCTORES DE HIDROCARBUROS (FINANCIAMIENTO 2022)				-	37,396,796.83	37,396,796.83	37,067,567.42	37,067,567.42	37,067,567.42
COMISION ESTATAL DE AGUA Y SANEAMIENTO				-	9,999,631.73	9,999,631.73	9,670,402.32	9,670,402.32	9,670,402.32
E - PRESTACION DE SERVICIOS PUBLICOS				-	9,999,631.73	9,999,631.73	9,670,402.32	9,670,402.32	9,670,402.32
JUNTA ESTATAL DE CAMINOS				-	4,531,677.96	4,531,677.96	4,531,677.96	4,531,677.96	4,531,677.96
K - PROYECTOS DE INVERSION				-	4,531,677.96	4,531,677.96	4,531,677.96	4,531,677.96	4,531,677.96
SECRETARIA DE ORDENAMIENTO TERRITORIAL Y OBRAS PUBLICAS				-	22,865,487.14	22,865,487.14	22,865,487.14	22,865,487.14	22,865,487.14
K - PROYECTOS DE INVERSION				-	22,865,487.14	22,865,487.14	22,865,487.14	22,865,487.14	22,865,487.14
U093 FONDO PARA ENTIDADES FEDERATIVAS Y MUNICIPIOS PRODUCTORES DE HIDROCARBUROS (FINANCIAMIENTO 2023)				-	302,168,540.40	302,168,540.40	262,906,995.92	262,906,995.92	262,906,995.92
COMISION ESTATAL DE AGUA Y SANEAMIENTO				-	63,782,481.78	63,782,481.78	28,487,451.63	28,487,451.63	28,487,451.63
E - PRESTACION DE SERVICIOS PUBLICOS				-	63,782,481.78	63,782,481.78	28,487,451.63	28,487,451.63	28,487,451.63
JUNTA ESTATAL DE CAMINOS				-	9,644,148.79	9,644,148.79	8,244,504.49	8,244,504.49	8,244,504.49
K - PROYECTOS DE INVERSION				-	9,644,148.79	9,644,148.79	8,244,504.49	8,244,504.49	8,244,504.49
SECRETARIA DE FINANZAS				-	28,020,335.13	28,020,335.13	28,020,335.13	28,020,335.13	28,020,335.13
U - OTROS SUBSIDIOS				-	28,020,335.13	28,020,335.13	28,020,335.13	28,020,335.13	28,020,335.13
SECRETARIA DE ORDENAMIENTO TERRITORIAL Y OBRAS PUBLICAS				-	200,721,574.70	200,721,574.70	198,154,704.67	198,154,704.67	198,154,704.67
K - PROYECTOS DE INVERSION				-	200,721,574.70	200,721,574.70	198,154,704.67	198,154,704.67	198,154,704.67
U093 FONDO PARA ENTIDADES FEDERATIVAS Y MUNICIPIOS PRODUCTORES DE HIDROCARBUROS (FINANCIAMIENTO 2024)				1,689,727,980.00	1,640,810,869.49	1,640,810,869.49	1,409,814,200.12	1,409,814,200.12	1,409,814,200.12
COMISION ESTATAL DE AGUA Y SANEAMIENTO				150,000,000.00	301,218,413.55	301,218,413.55	236,889,799.68	236,889,799.68	236,889,799.68

**EJERCICIO DE PROGRAMAS FEDERALES
CUARTO TRIMESTRE DE 2024**

RAMO	APROBADO	MODIFICADO	COMPROMETIDO	DEVENGADO	EJERCIDO	PAGADO
PROCEDENCIA (PROGRAMA FEDERAL)						
EJECUTOR DE GASTO						
MODALIDAD DE PROGRAMA PRESUPUESTARIO ESTATAL						
E - PRESTACION DE SERVICIOS PUBLICOS	150,000,000.00	301,218,413.55	301,218,413.55	236,889,799.68	236,889,799.68	236,889,799.68
INSTITUTO DE PROTECCION CIVIL DEL ESTADO DE TABASCO	5,000,000.00	-	-	-	-	-
E - PRESTACION DE SERVICIOS PUBLICOS	5,000,000.00	-	-	-	-	-
JUNTA ESTATAL DE CAMINOS	99,805,000.00	202,969,201.69	202,969,201.69	167,968,460.05	167,968,460.05	167,968,460.05
K - PROYECTOS DE INVERSION	99,805,000.00	202,969,201.69	202,969,201.69	167,968,460.05	167,968,460.05	167,968,460.05
SECRETARIA DE DESARROLLO AGROPECUARIO, FORESTAL Y PESCA	31,400,000.00	30,289,559.95	30,289,559.95	30,289,559.95	30,289,559.95	30,289,559.95
K - PROYECTOS DE INVERSION	31,400,000.00	30,289,559.95	30,289,559.95	30,289,559.95	30,289,559.95	30,289,559.95
SECRETARIA DE FINANZAS	743,971,859.00	346,811,083.13	346,811,083.13	346,811,083.13	346,811,083.13	346,811,083.13
C - PARTICIPACIONES A ENTIDADES FEDERATIVAS Y MUNICIPIOS	406,026,263.00	-	-	-	-	-
U - OTROS SUBSIDIOS	337,945,596.00	346,811,083.13	346,811,083.13	346,811,083.13	346,811,083.13	346,811,083.13
SECRETARIA DE ORDENAMIENTO TERRITORIAL Y OBRAS PUBLICAS	554,551,121.00	684,742,655.46	684,742,655.46	553,075,341.60	553,075,341.60	553,075,341.60
K - PROYECTOS DE INVERSION	554,551,121.00	684,742,655.46	684,742,655.46	553,075,341.60	553,075,341.60	553,075,341.60
SECRETARIA DE SEGURIDAD Y PROTECCION CIUDADANA	105,000,000.00	74,779,955.71	74,779,955.71	74,779,955.71	74,779,955.71	74,779,955.71
K - PROYECTOS DE INVERSION	105,000,000.00	74,779,955.71	74,779,955.71	74,779,955.71	74,779,955.71	74,779,955.71
	-	4,012,313.63	4,012,313.63	3,598,011.73	3,598,011.73	3,598,011.73
U093 FONDO PARA ENTIDADES FEDERATIVAS Y MUNICIPIOS PRODUCTORES DE HIDROCARBUROS (PRODUCTOS FINANCIEROS) (FINANCIAMIENTO 2018)						
COMISION ESTATAL DE AGUA Y SANEAMIENTO	-	2,524,199.77	2,524,199.77	2,524,199.77	2,524,199.77	2,524,199.77
E - PRESTACION DE SERVICIOS PUBLICOS	-	2,524,199.77	2,524,199.77	2,524,199.77	2,524,199.77	2,524,199.77
JUNTA ESTATAL DE CAMINOS	-	1,073,811.96	1,073,811.96	1,073,811.96	1,073,811.96	1,073,811.96
K - PROYECTOS DE INVERSION	-	1,073,811.96	1,073,811.96	1,073,811.96	1,073,811.96	1,073,811.96
SECRETARIA DE ORDENAMIENTO TERRITORIAL Y OBRAS PUBLICAS	-	414,301.90	414,301.90	-	-	-
K - PROYECTOS DE INVERSION	-	414,301.90	414,301.90	-	-	-
	-	6,998,016.57	6,998,016.57	6,998,016.57	6,998,016.57	6,998,016.57
U093 FONDO PARA ENTIDADES FEDERATIVAS Y MUNICIPIOS PRODUCTORES DE HIDROCARBUROS (PRODUCTOS FINANCIEROS) (FINANCIAMIENTO 2019)						
JUNTA ESTATAL DE CAMINOS	-	2,643,540.60	2,643,540.60	2,643,540.60	2,643,540.60	2,643,540.60
K - PROYECTOS DE INVERSION	-	2,643,540.60	2,643,540.60	2,643,540.60	2,643,540.60	2,643,540.60
SECRETARIA DE ORDENAMIENTO TERRITORIAL Y OBRAS PUBLICAS	-	4,354,475.97	4,354,475.97	4,354,475.97	4,354,475.97	4,354,475.97
K - PROYECTOS DE INVERSION	-	4,354,475.97	4,354,475.97	4,354,475.97	4,354,475.97	4,354,475.97
	-	25,940,237.51	25,940,237.51	25,940,237.51	25,940,237.51	25,940,237.51
U093 FONDO PARA ENTIDADES FEDERATIVAS Y MUNICIPIOS PRODUCTORES DE HIDROCARBUROS (PRODUCTOS FINANCIEROS) (FINANCIAMIENTO 2020)						
JUNTA ESTATAL DE CAMINOS	-	1,032,105.16	1,032,105.16	1,032,105.16	1,032,105.16	1,032,105.16
K - PROYECTOS DE INVERSION	-	1,032,105.16	1,032,105.16	1,032,105.16	1,032,105.16	1,032,105.16
SECRETARIA DE ORDENAMIENTO TERRITORIAL Y OBRAS PUBLICAS	-	24,908,132.35	24,908,132.35	24,908,132.35	24,908,132.35	24,908,132.35
K - PROYECTOS DE INVERSION	-	24,908,132.35	24,908,132.35	24,908,132.35	24,908,132.35	24,908,132.35

**EJERCICIO DE PROGRAMAS FEDERALES
CUARTO TRIMESTRE DE 2024**

RAMO	PROCEDENCIA (PROGRAMA FEDERAL)	EJECUTOR DE GASTO	MODALIDAD DE PROGRAMA PRESUPUESTARIO ESTATAL	APROBADO	MODIFICADO	COMPROMETIDO	DEVENGADO	EJERCIDO	PAGADO
				-	9,847,940.30	9,847,940.30	9,847,940.30	9,847,940.30	9,847,940.30
U093 FONDO PARA ENTIDADES FEDERATIVAS Y MUNICIPIOS PRODUCTORES DE HIDROCARBUROS (PRODUCTOS FINANCIEROS) (FINANCIAMIENTO 2021)									
	COMISION ESTATAL DE AGUA Y SANEAMIENTO			-	5,121,675.26	5,121,675.26	5,121,675.26	5,121,675.26	5,121,675.26
	E - PRESTACION DE SERVICIOS PUBLICOS			-	5,121,675.26	5,121,675.26	5,121,675.26	5,121,675.26	5,121,675.26
	SECRETARIA DE ORDENAMIENTO TERRITORIAL Y OBRAS PUBLICAS			-	4,726,265.04	4,726,265.04	4,726,265.04	4,726,265.04	4,726,265.04
	K - PROYECTOS DE INVERSION			-	4,726,265.04	4,726,265.04	4,726,265.04	4,726,265.04	4,726,265.04
				-	17,966,954.68	17,966,954.68	17,966,954.68	17,966,954.68	17,966,954.68
U093 FONDO PARA ENTIDADES FEDERATIVAS Y MUNICIPIOS PRODUCTORES DE HIDROCARBUROS (PRODUCTOS FINANCIEROS) (FINANCIAMIENTO 2022)									
	JUNTA ESTATAL DE CAMINOS			-	4,407,940.32	4,407,940.32	4,407,940.32	4,407,940.32	4,407,940.32
	K - PROYECTOS DE INVERSION			-	4,407,940.32	4,407,940.32	4,407,940.32	4,407,940.32	4,407,940.32
	SECRETARIA DE ORDENAMIENTO TERRITORIAL Y OBRAS PUBLICAS			-	13,559,014.36	13,559,014.36	13,559,014.36	13,559,014.36	13,559,014.36
	K - PROYECTOS DE INVERSION			-	13,559,014.36	13,559,014.36	13,559,014.36	13,559,014.36	13,559,014.36
				-	33,481,996.18	33,481,996.18	33,481,996.18	33,481,996.18	33,481,996.18
U093 FONDO PARA ENTIDADES FEDERATIVAS Y MUNICIPIOS PRODUCTORES DE HIDROCARBUROS (PRODUCTOS FINANCIEROS) (FINANCIAMIENTO 2023)									
	SECRETARIA DE ORDENAMIENTO TERRITORIAL Y OBRAS PUBLICAS			-	33,481,996.18	33,481,996.18	33,481,996.18	33,481,996.18	33,481,996.18
	K - PROYECTOS DE INVERSION			-	33,481,996.18	33,481,996.18	33,481,996.18	33,481,996.18	33,481,996.18
U116 PROVISION PARA LA ARMONIZACION CONTABLE (FINANCIAMIENTO 2024)				1,200,000.00	1,769,352.17	1,769,352.17	1,769,352.17	1,769,352.17	1,769,352.17
	ORGANO SUPERIOR DE FISCALIZACION DEL ESTADO			600,000.00	945,552.17	945,552.17	945,552.17	945,552.17	945,552.17
	O - APOYO A LA FUNCION PUBLICA Y AL MEJORAMIENTO DE LA GESTION			600,000.00	945,552.17	945,552.17	945,552.17	945,552.17	945,552.17
	SECRETARIA DE FINANZAS			600,000.00	823,800.00	823,800.00	823,800.00	823,800.00	823,800.00
	M - APOYO AL PROCESO PRESUPUESTARIO Y PARA MEJORAR LA EFICIENCIA INSTITUCIONAL			600,000.00	823,800.00	823,800.00	823,800.00	823,800.00	823,800.00
RAMO 28 PARTICIPACIONES A ENTIDADES FEDERATIVAS Y MUNICIPIOS									
PARTICIPACIONES (FINANCIAMIENTO 2023)				17,286,545.00	29,052,076.75	29,052,076.75	29,052,076.75	29,052,076.75	29,052,076.75
	SECRETARIA DE FINANZAS			17,286,545.00	-	-	-	-	-
	C - PARTICIPACIONES A ENTIDADES FEDERATIVAS Y MUNICIPIOS			17,286,545.00	-	-	-	-	-
	SECRETARIA DE ORDENAMIENTO TERRITORIAL Y OBRAS PUBLICAS			-	2,156,019.50	2,156,019.50	2,156,019.50	2,156,019.50	2,156,019.50
	K - PROYECTOS DE INVERSION			-	2,156,019.50	2,156,019.50	2,156,019.50	2,156,019.50	2,156,019.50
	SECRETARIA DE SALUD			-	2,931,754.81	2,931,754.81	2,931,754.81	2,931,754.81	2,931,754.81
	K - PROYECTOS DE INVERSION			-	2,931,754.81	2,931,754.81	2,931,754.81	2,931,754.81	2,931,754.81
	SECRETARIADO EJECUTIVO DEL SISTEMA ESTATAL DE SEGURIDAD PUBLICA			-	23,964,302.44	23,964,302.44	23,964,302.44	23,964,302.44	23,964,302.44
	K - PROYECTOS DE INVERSION			-	23,964,302.44	23,964,302.44	23,964,302.44	23,964,302.44	23,964,302.44

**EJERCICIO DE PROGRAMAS FEDERALES
CUARTO TRIMESTRE DE 2024**

RAMO	APROBADO	MODIFICADO	COMPROMETIDO	DEVENGADO	EJERCIDO	PAGADO
PROCEDENCIA (PROGRAMA FEDERAL)						
EJECUTOR DE GASTO						
MODALIDAD DE PROGRAMA PRESUPUESTARIO ESTATAL						
PARTICIPACIONES (FINANCIAMIENTO 2024)	23,019,654,759.00	23,331,178,900.13	23,331,178,900.13	23,330,904,159.92	23,330,904,159.92	23,326,367,498.20
CENTRAL DE ABASTO DE VILLAHERMOSA	6,922,248.00	6,551,711.55	6,551,711.55	6,551,711.55	6,551,711.55	6,551,711.55
E - PRESTACION DE SERVICIOS PUBLICOS	6,922,248.00	6,551,711.55	6,551,711.55	6,551,711.55	6,551,711.55	6,551,711.55
CENTRAL DE MAQUINARIA DE TABASCO	129,884,997.00	122,945,377.59	122,945,377.59	122,945,377.59	122,945,377.59	122,945,377.59
E - PRESTACION DE SERVICIOS PUBLICOS	129,359,755.00	121,388,620.72	121,388,620.72	121,388,620.72	121,388,620.72	121,388,620.72
L - OBLIGACIONES DE CUMPLIMIENTO DE RESOLUCION JURISDICCIONAL	525,242.00	1,556,756.87	1,556,756.87	1,556,756.87	1,556,756.87	1,556,756.87
CENTRO DE CONCILIACION LABORAL DEL ESTADO DE TABASCO.	8,208,565.00	8,213,951.12	8,213,951.12	8,213,951.12	8,213,951.12	8,213,951.12
E - PRESTACION DE SERVICIOS PUBLICOS	8,208,565.00	8,213,951.12	8,213,951.12	8,213,951.12	8,213,951.12	8,213,951.12
CENTRO DE INTERPRETACION Y CONVIVENCIA CON LA NATURALEZA (YUMKA)	51,933,618.00	50,486,572.38	50,486,572.38	50,486,572.38	50,486,572.38	50,486,572.38
F - PROMOCION Y FOMENTO	51,933,618.00	50,486,572.38	50,486,572.38	50,486,572.38	50,486,572.38	50,486,572.38
CENTRO DE JUSTICIA, EMPODERAMIENTO E IGUALDAD PARA LAS MUJERES EN EL ESTADO DE TABASCO	-	1,367,989.78	1,367,989.78	1,367,989.78	1,367,989.78	1,367,989.78
E - PRESTACION DE SERVICIOS PUBLICOS	-	1,367,989.78	1,367,989.78	1,367,989.78	1,367,989.78	1,367,989.78
COLEGIO DE BACHILLERES DE TABASCO	951,319,576.00	790,914,420.91	790,914,420.91	790,914,420.91	790,914,420.91	790,914,420.91
E - PRESTACION DE SERVICIOS PUBLICOS	951,319,576.00	790,914,420.91	790,914,420.91	790,914,420.91	790,914,420.91	790,914,420.91
COLEGIO DE EDUCACION PROFESIONAL TECNICA DE TABASCO	19,685,068.00	22,158,089.30	22,158,089.30	22,158,089.30	22,158,089.30	22,158,089.30
E - PRESTACION DE SERVICIOS PUBLICOS	19,685,068.00	22,158,089.30	22,158,089.30	22,158,089.30	22,158,089.30	22,158,089.30
COLEGIO DE ESTUDIOS CIENTIFICOS Y TECNOLOGICOS DEL ESTADO DE TABASCO	258,936,595.00	340,486,565.26	340,486,565.26	340,486,565.26	340,486,565.26	340,486,565.26
E - PRESTACION DE SERVICIOS PUBLICOS	258,936,595.00	340,486,565.26	340,486,565.26	340,486,565.26	340,486,565.26	340,486,565.26
COMISION DE RADIO Y TELEVISION DE TABASCO	71,080,541.00	73,951,877.12	73,951,877.12	73,951,877.12	73,951,877.12	73,951,877.12
F - PROMOCION Y FOMENTO	70,542,960.00	73,414,297.08	73,414,297.08	73,414,297.08	73,414,297.08	73,414,297.08
L - OBLIGACIONES DE CUMPLIMIENTO DE RESOLUCION JURISDICCIONAL	537,581.00	537,580.04	537,580.04	537,580.04	537,580.04	537,580.04
COMISION ESTATAL DE AGUA Y SANEAMIENTO	412,431,488.00	426,618,708.86	426,618,708.86	426,618,708.86	426,618,708.86	426,618,708.86
E - PRESTACION DE SERVICIOS PUBLICOS	412,431,488.00	426,618,708.86	426,618,708.86	426,618,708.86	426,618,708.86	426,618,708.86
COMISION ESTATAL DE BÚSQUEDA DE PERSONAS	10,154,201.00	7,388,743.96	7,388,743.96	7,388,743.96	7,388,743.96	7,387,933.12
E - PRESTACION DE SERVICIOS PUBLICOS	10,154,201.00	7,388,743.96	7,388,743.96	7,388,743.96	7,388,743.96	7,387,933.12
COMISION ESTATAL DE CONCILIACION Y ARBITRAJE MEDICO DEL ESTADO DE TABASCO	8,631,240.00	8,625,485.90	8,625,485.90	8,625,485.90	8,625,485.90	8,625,485.90
E - PRESTACION DE SERVICIOS PUBLICOS	8,631,240.00	8,625,485.90	8,625,485.90	8,625,485.90	8,625,485.90	8,625,485.90
COMISION ESTATAL DE DERECHOS HUMANOS	23,519,981.00	23,519,981.00	23,519,981.00	23,519,981.00	23,519,981.00	23,519,981.00
P - PLANEACION, SEGUIMIENTO Y EVALUACION DE POLITICAS PUBLICAS	23,519,981.00	23,519,981.00	23,519,981.00	23,519,981.00	23,519,981.00	23,519,981.00
COMISION ESTATAL FORESTAL	31,445,439.00	34,259,876.64	34,259,876.64	34,259,876.64	34,259,876.64	32,215,951.35

**EJERCICIO DE PROGRAMAS FEDERALES
CUARTO TRIMESTRE DE 2024**

RAMO	APROBADO	MODIFICADO	COMPROMETIDO	DEVENGADO	EJERCIDO	PAGADO
PROCEDENCIA (PROGRAMA FEDERAL)						
EJECUTOR DE GASTO						
MODALIDAD DE PROGRAMA PRESUPUESTARIO ESTATAL						
F - PROMOCION Y FOMENTO	31,000,439.00	34,214,886.74	34,214,886.74	34,214,886.74	34,214,886.74	32,170,961.45
K - PROYECTOS DE INVERSION	45,000.00	44,989.90	44,989.90	44,989.90	44,989.90	44,989.90
	400,000.00	-	-	-	-	-
L - OBLIGACIONES DE CUMPLIMIENTO DE RESOLUCION JURISDICCIONAL						
	14,212,535.00	14,034,616.49	14,034,616.49	14,034,616.49	14,034,616.49	14,034,616.49
CONSEJO DE CIENCIA Y TECNOLOGIA DEL ESTADO DE TABASCO (CCYTET)						
F - PROMOCION Y FOMENTO	14,212,535.00	14,034,616.49	14,034,616.49	14,034,616.49	14,034,616.49	14,034,616.49
COORDINACION ESTATAL PARA LA REGULARIZACIÓN DE LA TENENCIA DE LA TIERRA	18,989,727.00	17,814,088.81	17,814,088.81	17,814,088.81	17,814,088.81	17,814,088.81
E - PRESTACION DE SERVICIOS PUBLICOS	18,989,727.00	17,814,088.81	17,814,088.81	17,814,088.81	17,814,088.81	17,814,088.81
COORDINACION GENERAL DE ASUNTOS JURIDICOS	84,508,149.00	85,315,538.27	85,315,538.27	85,315,538.27	85,315,538.27	85,315,538.27
K - PROYECTOS DE INVERSION	1,625,000.00	1,796,869.03	1,796,869.03	1,796,869.03	1,796,869.03	1,796,869.03
	82,883,149.00	83,518,669.24	83,518,669.24	83,518,669.24	83,518,669.24	83,518,669.24
P - PLANEACION, SEGUIMIENTO Y EVALUACION DE POLITICAS PUBLICAS						
FISCALIA GENERAL DEL ESTADO DE TABASCO	1,003,879,744.00	930,540,548.67	930,540,548.67	930,540,548.67	930,540,548.67	930,540,548.67
E - PRESTACION DE SERVICIOS PUBLICOS	1,003,879,744.00	928,766,799.00	928,766,799.00	928,766,799.00	928,766,799.00	928,766,799.00
	-	1,773,749.67	1,773,749.67	1,773,749.67	1,773,749.67	1,773,749.67
L - OBLIGACIONES DE CUMPLIMIENTO DE RESOLUCION JURISDICCIONAL						
GUBERNATURA	247,794,450.00	222,035,156.26	222,035,156.26	222,035,156.26	222,035,156.26	222,035,156.26
K - PROYECTOS DE INVERSION	3,600,000.00	5,623,236.72	5,623,236.72	5,623,236.72	5,623,236.72	5,623,236.72
	-	627,805.41	627,805.41	627,805.41	627,805.41	627,805.41
L - OBLIGACIONES DE CUMPLIMIENTO DE RESOLUCION JURISDICCIONAL						
	244,194,450.00	215,784,114.13	215,784,114.13	215,784,114.13	215,784,114.13	215,784,114.13
P - PLANEACION, SEGUIMIENTO Y EVALUACION DE POLITICAS PUBLICAS						
H. CONGRESO DEL ESTADO	228,850,000.00	228,850,000.00	228,850,000.00	228,850,000.00	228,850,000.00	228,850,000.00
R - ESPECIFICOS	228,850,000.00	228,850,000.00	228,850,000.00	228,850,000.00	228,850,000.00	228,850,000.00
INSTITUTO DE BENEFICENCIA PÚBLICA DEL ESTADO DE TABASCO	9,076,469.00	8,559,952.70	8,559,952.70	8,559,952.70	8,559,952.70	8,559,952.70
E - PRESTACION DE SERVICIOS PUBLICOS	9,076,469.00	8,559,952.70	8,559,952.70	8,559,952.70	8,559,952.70	8,559,952.70
INSTITUTO DE EDUCACION PARA ADULTOS DE TABASCO	29,416,464.00	28,257,998.00	28,257,998.00	28,257,998.00	28,257,998.00	28,257,998.00
E - PRESTACION DE SERVICIOS PUBLICOS	28,257,998.00	28,257,998.00	28,257,998.00	28,257,998.00	28,257,998.00	28,257,998.00
	1,158,466.00	-	-	-	-	-
L - OBLIGACIONES DE CUMPLIMIENTO DE RESOLUCION JURISDICCIONAL						
	46,621,276.00	51,418,738.00	51,418,738.00	51,418,738.00	51,418,738.00	51,418,738.00
INSTITUTO DE FORMACIÓN PARA EL TRABAJO DEL ESTADO DE TABASCO						
E - PRESTACION DE SERVICIOS PUBLICOS	45,338,490.00	50,135,952.00	50,135,952.00	50,135,952.00	50,135,952.00	50,135,952.00
	1,282,786.00	1,282,786.00	1,282,786.00	1,282,786.00	1,282,786.00	1,282,786.00
L - OBLIGACIONES DE CUMPLIMIENTO DE RESOLUCION JURISDICCIONAL						

**EJERCICIO DE PROGRAMAS FEDERALES
CUARTO TRIMESTRE DE 2024**

RAMO	PROCEDENCIA (PROGRAMA FEDERAL)	EJECUTOR DE GASTO	MODALIDAD DE PROGRAMA PRESUPUESTARIO ESTATAL	APROBADO	MODIFICADO	COMPROMETIDO	DEVENGADO	EJERCIDO	PAGADO
	INSTITUTO DE LA JUVENTUD Y EL DEPORTE DE TABASCO			75,791,451.00	82,108,766.32	82,108,766.32	82,108,766.32	82,108,766.32	82,108,766.32
	E - PRESTACION DE SERVICIOS PUBLICOS			69,891,451.00	72,661,946.61	72,661,946.61	72,661,946.61	72,661,946.61	72,661,946.61
	F - PROMOCION Y FOMENTO			5,250,000.00	9,016,072.81	9,016,072.81	9,016,072.81	9,016,072.81	9,016,072.81
	K - PROYECTOS DE INVERSION			-	430,746.90	430,746.90	430,746.90	430,746.90	430,746.90
				650,000.00	-	-	-	-	-
	L - OBLIGACIONES DE CUMPLIMIENTO DE RESOLUCION JURISDICCIONAL								
	INSTITUTO DE PROTECCION CIVIL DEL ESTADO DE TABASCO			80,728,816.00	77,573,820.20	77,573,820.20	77,573,820.20	77,573,820.20	77,573,820.20
	E - PRESTACION DE SERVICIOS PUBLICOS			80,728,816.00	77,573,820.20	77,573,820.20	77,573,820.20	77,573,820.20	77,573,820.20
	INSTITUTO DE VIVIENDA DE TABASCO			58,163,552.00	63,715,581.27	63,715,581.27	63,715,581.27	63,715,581.27	63,715,581.27
	F - PROMOCION Y FOMENTO			58,163,552.00	63,715,581.27	63,715,581.27	63,715,581.27	63,715,581.27	63,715,581.27
				433,400,000.00	482,659,343.00	482,659,343.00	482,659,343.00	482,659,343.00	482,659,343.00
	INSTITUTO ELECTORAL Y DE PARTICIPACION CIUDADANA DE TABASCO								
	E - PRESTACION DE SERVICIOS PUBLICOS			433,400,000.00	482,659,343.00	482,659,343.00	482,659,343.00	482,659,343.00	482,659,343.00
	INSTITUTO ESTATAL DE LAS MUJERES			21,096,586.00	22,666,688.53	22,666,688.53	22,666,688.53	22,666,688.53	22,666,688.53
	E - PRESTACION DE SERVICIOS PUBLICOS			21,061,586.00	22,666,688.53	22,666,688.53	22,666,688.53	22,666,688.53	22,666,688.53
				35,000.00	-	-	-	-	-
	L - OBLIGACIONES DE CUMPLIMIENTO DE RESOLUCION JURISDICCIONAL								
	INSTITUTO PARA EL FOMENTO DE LAS ARTESANIAS DE TABASCO			20,100,294.00	20,205,972.19	20,205,972.19	20,205,972.19	20,205,972.19	20,205,972.19
	F - PROMOCION Y FOMENTO			20,100,294.00	20,205,972.19	20,205,972.19	20,205,972.19	20,205,972.19	20,205,972.19
				22,009,327.00	22,432,227.60	22,432,227.60	22,432,227.60	22,432,227.60	22,432,227.60
	INSTITUTO TABASQUEÑO DE LA INFRAESTRUCTURA FISICA EDUCATIVA								
	G - REGULACION Y SUPERVISION			22,009,327.00	22,432,227.60	22,432,227.60	22,432,227.60	22,432,227.60	22,432,227.60
	INSTITUTO TABASQUEÑO DE TRANSPARENCIA Y ACCESO A LA INFORMACION PUBLICA			32,113,122.00	33,713,122.00	33,713,122.00	33,713,122.00	33,713,122.00	33,713,122.00
	O - APOYO A LA FUNCION PUBLICA Y AL MEJORAMIENTO DE LA GESTION			32,113,122.00	33,713,122.00	33,713,122.00	33,713,122.00	33,713,122.00	33,713,122.00
	INSTITUTO TECNOLOGICO SUPERIOR DE CENTLA			34,927,638.00	34,851,580.00	34,851,580.00	34,851,580.00	34,851,580.00	34,851,580.00
	E - PRESTACION DE SERVICIOS PUBLICOS			34,927,638.00	34,851,580.00	34,851,580.00	34,851,580.00	34,851,580.00	34,851,580.00
	INSTITUTO TECNOLOGICO SUPERIOR DE COMALCALCO			53,525,713.00	53,525,713.00	53,525,713.00	53,525,713.00	53,525,713.00	53,525,713.00
	E - PRESTACION DE SERVICIOS PUBLICOS			53,525,713.00	53,525,713.00	53,525,713.00	53,525,713.00	53,525,713.00	53,525,713.00
	INSTITUTO TECNOLOGICO SUPERIOR DE LA REGION SIERRA			34,588,419.00	34,588,419.00	34,588,419.00	34,588,419.00	34,588,419.00	34,588,419.00
	E - PRESTACION DE SERVICIOS PUBLICOS			34,588,419.00	34,588,419.00	34,588,419.00	34,588,419.00	34,588,419.00	34,588,419.00
	INSTITUTO TECNOLOGICO SUPERIOR DE LOS RIOS			39,388,095.00	39,388,095.00	39,388,095.00	39,388,095.00	39,388,095.00	39,388,095.00
	E - PRESTACION DE SERVICIOS PUBLICOS			39,388,095.00	39,388,095.00	39,388,095.00	39,388,095.00	39,388,095.00	39,388,095.00
	INSTITUTO TECNOLOGICO SUPERIOR DE MACUSPANA			34,223,273.00	34,223,273.00	34,223,273.00	34,223,273.00	34,223,273.00	34,223,273.00
	E - PRESTACION DE SERVICIOS PUBLICOS			34,223,273.00	34,223,273.00	34,223,273.00	34,223,273.00	34,223,273.00	34,223,273.00
				38,659,329.00	38,659,329.00	38,659,329.00	38,659,329.00	38,659,329.00	38,659,329.00
	INSTITUTO TECNOLOGICO SUPERIOR DE VILLA LA VENTA HUIMANGUILLO								
	E - PRESTACION DE SERVICIOS PUBLICOS			38,659,329.00	38,659,329.00	38,659,329.00	38,659,329.00	38,659,329.00	38,659,329.00

**EJERCICIO DE PROGRAMAS FEDERALES
CUARTO TRIMESTRE DE 2024**

RAMO	PROCEDENCIA (PROGRAMA FEDERAL)	EJECUTOR DE GASTO	MODALIDAD DE PROGRAMA PRESUPUESTARIO ESTATAL	APROBADO	MODIFICADO	COMPROMETIDO	DEVENGADO	EJERCIDO	PAGADO
	JUNTA ESTATAL DE CAMINOS			135,647,616.00	135,649,853.54	135,649,853.54	135,649,853.54	135,649,853.54	135,649,853.54
	G - REGULACION Y SUPERVISION			135,647,616.00	135,649,853.54	135,649,853.54	135,649,853.54	135,649,853.54	135,649,853.54
	MUSEO INTERACTIVO PAPAGAYO			19,629,482.00	22,389,594.69	22,389,594.69	22,389,594.69	22,389,594.69	22,389,594.69
	E - PRESTACION DE SERVICIOS PUBLICOS			19,629,482.00	22,389,594.69	22,389,594.69	22,389,594.69	22,389,594.69	22,389,594.69
	ORGANO SUPERIOR DE FISCALIZACION DEL ESTADO			104,126,860.00	104,126,860.00	104,126,860.00	104,126,860.00	104,126,860.00	104,126,860.00
	O - APOYO A LA FUNCION PUBLICA Y AL MEJORAMIENTO DE LA GESTION			104,126,860.00	104,126,860.00	104,126,860.00	104,126,860.00	104,126,860.00	104,126,860.00
	SECRETARIA DE ADMINISTRACION E INNOVACION GUBERNAMENTAL			596,802,304.00	608,098,679.77	608,098,679.77	608,098,679.77	608,098,679.77	605,829,391.79
	E - PRESTACION DE SERVICIOS PUBLICOS			10,548,017.00	10,554,459.34	10,554,459.34	10,554,459.34	10,554,459.34	10,554,459.34
	K - PROYECTOS DE INVERSION			2,540,000.00	2,287,180.00	2,287,180.00	2,287,180.00	2,287,180.00	2,287,180.00
	M - APOYO AL PROCESO PRESUPUESTARIO Y PARA MEJORAR LA EFICIENCIA INSTITUCIONAL			583,714,287.00	595,257,040.43	595,257,040.43	595,257,040.43	595,257,040.43	592,987,752.45
				109,214,482.00	108,412,395.84	108,412,395.84	108,412,395.84	108,412,395.84	108,412,395.84
	SECRETARIA DE BIENESTAR, SUSTENTABILIDAD Y CAMBIO CLIMATICO								
	F - PROMOCION Y FOMENTO			108,309,847.00	107,507,761.57	107,507,761.57	107,507,761.57	107,507,761.57	107,507,761.57
				904,635.00	904,634.27	904,634.27	904,634.27	904,634.27	904,634.27
	L - OBLIGACIONES DE CUMPLIMIENTO DE RESOLUCION JURISDICCIONAL								
	SECRETARIA DE CULTURA			328,736,474.00	338,180,065.91	338,180,065.91	338,180,065.91	338,180,065.91	338,179,109.71
	E - PRESTACION DE SERVICIOS PUBLICOS			196,717,997.00	199,165,996.58	199,165,996.58	199,165,996.58	199,165,996.58	199,165,040.38
	F - PROMOCION Y FOMENTO			131,366,877.00	138,364,069.35	138,364,069.35	138,364,069.35	138,364,069.35	138,364,069.35
	K - PROYECTOS DE INVERSION			651,600.00	649,999.98	649,999.98	649,999.98	649,999.98	649,999.98
	SECRETARIA DE DESARROLLO AGROPECUARIO, FORESTAL Y PESCA			363,993,108.00	369,044,746.56	369,044,746.56	369,044,746.56	369,044,746.56	369,044,746.56
	F - PROMOCION Y FOMENTO			191,629,661.00	195,286,061.53	195,286,061.53	195,286,061.53	195,286,061.53	195,286,061.53
	N - DESASTRES NATURALES			42,500,000.00	42,500,000.00	42,500,000.00	42,500,000.00	42,500,000.00	42,500,000.00
				129,863,447.00	131,258,685.03	131,258,685.03	131,258,685.03	131,258,685.03	131,258,685.03
	P - PLANEACION, SEGUIMIENTO Y EVALUACION DE POLITICAS PUBLICAS								
	SECRETARIA DE EDUCACION			4,716,270,559.00	5,258,788,489.74	5,258,788,489.74	5,258,788,489.74	5,258,788,489.74	5,258,788,489.74
	E - PRESTACION DE SERVICIOS PUBLICOS			4,375,014,649.00	4,744,105,721.95	4,744,105,721.95	4,744,105,721.95	4,744,105,721.95	4,744,105,721.95
				341,255,910.00	514,682,767.79	514,682,767.79	514,682,767.79	514,682,767.79	514,682,767.79
	P - PLANEACION, SEGUIMIENTO Y EVALUACION DE POLITICAS PUBLICAS								
	SECRETARIA DE FINANZAS			1,452,473,368.00	900,710,654.55	900,710,654.55	900,710,654.55	900,710,654.55	900,710,654.55
	C - PARTICIPACIONES A ENTIDADES FEDERATIVAS Y MUNICIPIOS			678,414,591.00	-	-	-	-	-
	D - COSTO FINANCIERO, DEUDA O APOYOS A DEUDORES Y AHORRADES DE LA BANCA			364,290,444.00	309,096,761.34	309,096,761.34	309,096,761.34	309,096,761.34	309,096,761.34
	E - PRESTACION DE SERVICIOS PUBLICOS			5,882,713.00	5,594,017.26	5,594,017.26	5,594,017.26	5,594,017.26	5,594,017.26
	K - PROYECTOS DE INVERSION			-	1,240,341.60	1,240,341.60	1,240,341.60	1,240,341.60	1,240,341.60
	M - APOYO AL PROCESO PRESUPUESTARIO Y PARA MEJORAR LA EFICIENCIA INSTITUCIONAL			251,749,724.00	222,818,090.96	222,818,090.96	222,818,090.96	222,818,090.96	222,818,090.96

**EJERCICIO DE PROGRAMAS FEDERALES
CUARTO TRIMESTRE DE 2024**

RAMO	PROCEDENCIA (PROGRAMA FEDERAL)	EJECUTOR DE GASTO	MODALIDAD DE PROGRAMA PRESUPUESTARIO ESTATAL	APROBADO	MODIFICADO	COMPROMETIDO	DEVENGADO	EJERCIDO	PAGADO
				152,135,896.00	173,017,849.53	173,017,849.53	173,017,849.53	173,017,849.53	173,017,849.53
	P - PLANEACION, SEGUIMIENTO Y EVALUACION DE POLITICAS PUBLICAS								
	R - ESPECIFICOS			-	188,943,593.86	188,943,593.86	188,943,593.86	188,943,593.86	188,943,593.86
	SECRETARIA DE GOBIERNO			397,029,972.00	383,281,528.50	383,281,528.50	383,281,528.50	383,281,528.50	383,281,528.50
	E - PRESTACION DE SERVICIOS PUBLICOS			171,865,635.00	172,237,925.55	172,237,925.55	172,237,925.55	172,237,925.55	172,237,925.55
	K - PROYECTOS DE INVERSION			1,518,444.00	3,069,809.37	3,069,809.37	3,069,809.37	3,069,809.37	3,069,809.37
	L - OBLIGACIONES DE CUMPLIMIENTO DE RESOLUCION JURISDICCIONAL			-	1,575,412.37	1,575,412.37	1,575,412.37	1,575,412.37	1,575,412.37
				223,645,893.00	206,398,381.21	206,398,381.21	206,398,381.21	206,398,381.21	206,398,381.21
	P - PLANEACION, SEGUIMIENTO Y EVALUACION DE POLITICAS PUBLICAS								
	SECRETARIA DE LA FUNCION PUBLICA			133,094,323.00	133,213,326.43	133,213,326.43	133,213,326.43	133,213,326.43	133,213,326.43
	O - APOYO A LA FUNCION PUBLICA Y AL MEJORAMIENTO DE LA GESTION			133,094,323.00	133,213,326.43	133,213,326.43	133,213,326.43	133,213,326.43	133,213,326.43
	SECRETARIA DE MOVILIDAD			96,604,780.00	95,095,186.20	95,095,186.20	95,095,186.20	95,095,186.20	95,095,186.20
	E - PRESTACION DE SERVICIOS PUBLICOS			96,604,780.00	95,095,186.20	95,095,186.20	95,095,186.20	95,095,186.20	95,095,186.20
	SECRETARIA DE ORDENAMIENTO TERRITORIAL Y OBRAS PUBLICAS			147,652,275.00	352,420,941.21	352,420,941.21	352,146,201.00	352,146,201.00	352,146,201.00
	G - REGULACION Y SUPERVISION			146,152,275.00	349,040,091.05	349,040,091.05	349,040,091.05	349,040,091.05	349,040,091.05
	K - PROYECTOS DE INVERSION			-	3,380,850.16	3,380,850.16	3,106,109.95	3,106,109.95	3,106,109.95
				1,500,000.00	-	-	-	-	-
	P - PLANEACION, SEGUIMIENTO Y EVALUACION DE POLITICAS PUBLICAS								
	SECRETARIA DE SALUD			4,008,709,791.00	4,114,079,251.00	4,114,079,251.00	4,114,079,251.00	4,114,079,251.00	4,113,881,751.00
	E - PRESTACION DE SERVICIOS PUBLICOS			3,086,436,429.00	3,760,208,733.13	3,760,208,733.13	3,760,208,733.13	3,760,208,733.13	3,760,011,233.13
	G - REGULACION Y SUPERVISION			10,625,225.00	11,076,685.24	11,076,685.24	11,076,685.24	11,076,685.24	11,076,685.24
	L - OBLIGACIONES DE CUMPLIMIENTO DE RESOLUCION JURISDICCIONAL			-	3,000,000.00	3,000,000.00	3,000,000.00	3,000,000.00	3,000,000.00
				911,648,137.00	339,793,832.63	339,793,832.63	339,793,832.63	339,793,832.63	339,793,832.63
	P - PLANEACION, SEGUIMIENTO Y EVALUACION DE POLITICAS PUBLICAS								
	SECRETARIA DE SEGURIDAD Y PROTECCION CIUDADANA			2,188,075,979.00	2,124,347,586.19	2,124,347,586.19	2,124,347,586.19	2,124,347,586.19	2,124,347,586.19
	E - PRESTACION DE SERVICIOS PUBLICOS			2,165,356,706.00	2,040,944,304.91	2,040,944,304.91	2,040,944,304.91	2,040,944,304.91	2,040,944,304.91
	G - REGULACION Y SUPERVISION			22,719,273.00	15,333,185.69	15,333,185.69	15,333,185.69	15,333,185.69	15,333,185.69
	K - PROYECTOS DE INVERSION			-	68,070,095.59	68,070,095.59	68,070,095.59	68,070,095.59	68,070,095.59
	SECRETARIA DE TURISMO			51,012,498.00	48,763,056.92	48,763,056.92	48,763,056.92	48,763,056.92	48,763,056.92
	F - PROMOCION Y FOMENTO			1,615,653.00	1,215,449.51	1,215,449.51	1,215,449.51	1,215,449.51	1,215,449.51
	K - PROYECTOS DE INVERSION			2,460,000.00	2,368,499.96	2,368,499.96	2,368,499.96	2,368,499.96	2,368,499.96
				46,936,845.00	45,179,107.45	45,179,107.45	45,179,107.45	45,179,107.45	45,179,107.45
	P - PLANEACION, SEGUIMIENTO Y EVALUACION DE POLITICAS PUBLICAS								
	SECRETARIA EJECUTIVA DEL SISTEMA ESTATAL ANTICORRUPCION			-	266,038.00	266,038.00	266,038.00	266,038.00	266,038.00

**EJERCICIO DE PROGRAMAS FEDERALES
CUARTO TRIMESTRE DE 2024**

RAMO	PROCEDENCIA (PROGRAMA FEDERAL)	EJECUTOR DE GASTO	MODALIDAD DE PROGRAMA PRESUPUESTARIO ESTATAL	APROBADO	MODIFICADO	COMPROMETIDO	DEVENGADO	EJERCIDO	PAGADO
				-	266,038.00	266,038.00	266,038.00	266,038.00	266,038.00
			O - APOYO A LA FUNCION PUBLICA Y AL MEJORAMIENTO DE LA GESTION						
			SECRETARIA PARA EL DESARROLLO ECONOMICO Y LA COMPETITIVIDAD	73,073,904.00	73,363,420.37	73,363,420.37	73,363,420.37	73,363,420.37	73,363,420.37
			F - PROMOCION Y FOMENTO	12,399,846.00	13,390,589.81	13,390,589.81	13,390,589.81	13,390,589.81	13,390,589.81
			K - PROYECTOS DE INVERSION	1,468,800.00	2,718,727.82	2,718,727.82	2,718,727.82	2,718,727.82	2,718,727.82
			P - PLANEACION, SEGUIMIENTO Y EVALUACION DE POLITICAS PUBLICAS	59,205,258.00	57,254,102.74	57,254,102.74	57,254,102.74	57,254,102.74	57,254,102.74
			SECRETARIA PARA EL DESARROLLO ENERGETICO	71,487,692.00	116,876,930.46	116,876,930.46	116,876,930.46	116,876,930.46	116,876,930.46
			E - PRESTACION DE SERVICIOS PUBLICOS	7,369,263.00	6,873,246.37	6,873,246.37	6,873,246.37	6,873,246.37	6,873,246.37
			F - PROMOCION Y FOMENTO	10,322,200.00	9,306,965.63	9,306,965.63	9,306,965.63	9,306,965.63	9,306,965.63
			P - PLANEACION, SEGUIMIENTO Y EVALUACION DE POLITICAS PUBLICAS	53,796,229.00	50,696,718.46	50,696,718.46	50,696,718.46	50,696,718.46	50,696,718.46
			U - OTROS SUBSIDIOS	-	50,000,000.00	50,000,000.00	50,000,000.00	50,000,000.00	50,000,000.00
			SECRETARIADO EJECUTIVO DEL SISTEMA ESTATAL DE SEGURIDAD PUBLICA	50,156,686.00	89,287,101.86	89,287,101.86	89,287,101.86	89,287,101.86	89,262,920.45
			K - PROYECTOS DE INVERSION	-	5,174,879.92	5,174,879.92	5,174,879.92	5,174,879.92	5,174,879.92
			P - PLANEACION, SEGUIMIENTO Y EVALUACION DE POLITICAS PUBLICAS	50,156,686.00	84,112,221.94	84,112,221.94	84,112,221.94	84,112,221.94	84,088,040.53
			SERVICIO ESTATAL DE ADMINISTRACION DE BIENES ASEGURADOS, ABANDONADOS O DECOMISADOS DEL ESTADO DE TABASCO	9,016,332.00	8,808,295.28	8,808,295.28	8,808,295.28	8,808,295.28	8,808,295.28
			E - PRESTACION DE SERVICIOS PUBLICOS	9,016,332.00	8,808,295.28	8,808,295.28	8,808,295.28	8,808,295.28	8,808,295.28
			SERVICIO ESTATAL DE EMPLEO	17,381,437.00	15,830,086.37	15,830,086.37	15,830,086.37	15,830,086.37	15,830,086.37
			F - PROMOCION Y FOMENTO	17,381,437.00	15,830,086.37	15,830,086.37	15,830,086.37	15,830,086.37	15,830,086.37
			SERVICIOS DE SALUD DEL ESTADO DE TABASCO	-	285,237,933.19	285,237,933.19	285,237,933.19	285,237,933.19	285,237,933.19
			E - PRESTACION DE SERVICIOS PUBLICOS	-	175,124,861.19	175,124,861.19	175,124,861.19	175,124,861.19	175,124,861.19
			P - PLANEACION, SEGUIMIENTO Y EVALUACION DE POLITICAS PUBLICAS	-	110,113,072.00	110,113,072.00	110,113,072.00	110,113,072.00	110,113,072.00
			SISTEMA PARA EL DESARROLLO INTEGRAL DE LA FAMILIA DEL ESTADO DE TABASCO (DIF-TABASCO)	734,908,350.00	654,081,981.16	654,081,981.16	654,081,981.16	654,081,981.16	654,081,981.16
			E - PRESTACION DE SERVICIOS PUBLICOS	69,342,800.00	73,783,323.91	73,783,323.91	73,783,323.91	73,783,323.91	73,783,323.91
			P - PLANEACION, SEGUIMIENTO Y EVALUACION DE POLITICAS PUBLICAS	665,565,550.00	580,298,657.25	580,298,657.25	580,298,657.25	580,298,657.25	580,298,657.25
			TRIBUNAL DE JUSTICIA ADMINISTRATIVA	44,049,122.00	44,049,122.00	44,049,122.00	44,049,122.00	44,049,122.00	44,049,122.00
			E - PRESTACION DE SERVICIOS PUBLICOS	44,049,122.00	43,752,399.00	43,752,399.00	43,752,399.00	43,752,399.00	43,752,399.00
			L - OBLIGACIONES DE CUMPLIMIENTO DE RESOLUCION JURISDICCIONAL	-	296,723.00	296,723.00	296,723.00	296,723.00	296,723.00

**EJERCICIO DE PROGRAMAS FEDERALES
CUARTO TRIMESTRE DE 2024**

RAMO	PROCEDENCIA (PROGRAMA FEDERAL)	EJECUTOR DE GASTO	MODALIDAD DE PROGRAMA PRESUPUESTARIO ESTATAL	APROBADO	MODIFICADO	COMPROMETIDO	DEVENGADO	EJERCIDO	PAGADO
	TRIBUNAL ELECTORAL DE TABASCO			54,000,000.00	54,000,000.00	54,000,000.00	54,000,000.00	54,000,000.00	54,000,000.00
	E - PRESTACION DE SERVICIOS PUBLICOS			54,000,000.00	54,000,000.00	54,000,000.00	54,000,000.00	54,000,000.00	54,000,000.00
	TRIBUNAL SUPERIOR DE JUSTICIA DEL ESTADO DE TABASCO			855,270,825.00	721,935,727.71	721,935,727.71	721,935,727.71	721,935,727.71	721,935,727.71
	E - PRESTACION DE SERVICIOS PUBLICOS			855,270,825.00	712,505,931.33	712,505,931.33	712,505,931.33	712,505,931.33	712,505,931.33
	L - OBLIGACIONES DE CUMPLIMIENTO DE RESOLUCION JURISDICCIONAL			-	9,429,796.38	9,429,796.38	9,429,796.38	9,429,796.38	9,429,796.38
	UNIVERSIDAD INTERCULTURAL DEL ESTADO DE TABASCO			30,462,343.00	30,462,343.00	30,462,343.00	30,462,343.00	30,462,343.00	30,462,343.00
	E - PRESTACION DE SERVICIOS PUBLICOS			30,462,343.00	30,462,343.00	30,462,343.00	30,462,343.00	30,462,343.00	30,462,343.00
	UNIVERSIDAD JUAREZ AUTONOMA DE TABASCO			1,316,958,666.00	1,316,958,666.00	1,316,958,666.00	1,316,958,666.00	1,316,958,666.00	1,316,958,666.00
	E - PRESTACION DE SERVICIOS PUBLICOS			1,316,958,666.00	1,316,958,666.00	1,316,958,666.00	1,316,958,666.00	1,316,958,666.00	1,316,958,666.00
	UNIVERSIDAD POLITECNICA DEL CENTRO			16,885,457.00	16,485,457.00	16,485,457.00	16,485,457.00	16,485,457.00	16,485,457.00
	E - PRESTACION DE SERVICIOS PUBLICOS			16,885,457.00	16,485,457.00	16,485,457.00	16,485,457.00	16,485,457.00	16,485,457.00
	UNIVERSIDAD POLITECNICA DEL GOLFO DE MEXICO			24,840,000.00	24,840,000.00	24,840,000.00	24,840,000.00	24,840,000.00	24,840,000.00
	E - PRESTACION DE SERVICIOS PUBLICOS			24,840,000.00	24,840,000.00	24,840,000.00	24,840,000.00	24,840,000.00	24,840,000.00
	UNIVERSIDAD POLITECNICA MESOAMERICANA			12,447,853.00	13,445,139.00	13,445,139.00	13,445,139.00	13,445,139.00	13,445,139.00
	E - PRESTACION DE SERVICIOS PUBLICOS			12,447,853.00	13,445,139.00	13,445,139.00	13,445,139.00	13,445,139.00	13,445,139.00
	UNIVERSIDAD POPULAR DE LA CHONTALPA			120,087,285.00	124,761,707.43	124,761,707.43	124,761,707.43	124,761,707.43	124,761,707.43
	E - PRESTACION DE SERVICIOS PUBLICOS			120,087,285.00	124,761,707.43	124,761,707.43	124,761,707.43	124,761,707.43	124,761,707.43
	UNIVERSIDAD TECNOLOGICA DE TABASCO			73,877,363.00	79,799,228.57	79,799,228.57	79,799,228.57	79,799,228.57	79,799,228.57
	E - PRESTACION DE SERVICIOS PUBLICOS			73,877,363.00	79,799,228.57	79,799,228.57	79,799,228.57	79,799,228.57	79,799,228.57
	UNIVERSIDAD TECNOLOGICA DEL USUMACINTA			19,459,587.00	19,459,587.00	19,459,587.00	19,459,587.00	19,459,587.00	19,459,587.00
	E - PRESTACION DE SERVICIOS PUBLICOS			19,459,587.00	19,459,587.00	19,459,587.00	19,459,587.00	19,459,587.00	19,459,587.00
	PARTICIPACIONES A MUNICIPIOS (FINANCIAMIENTO 2024)			8,178,145,836.00	8,306,057,960.07	8,306,057,960.07	8,306,057,960.07	8,306,057,960.07	8,306,057,960.07
	SECRETARIA DE FINANZAS			8,178,145,836.00	8,306,057,960.07	8,306,057,960.07	8,306,057,960.07	8,306,057,960.07	8,306,057,960.07
	C - PARTICIPACIONES A ENTIDADES FEDERATIVAS Y MUNICIPIOS			8,178,145,836.00	8,306,057,960.07	8,306,057,960.07	8,306,057,960.07	8,306,057,960.07	8,306,057,960.07
RAMO 33. APORTACIONES FEDERALES PARA ENTIDADES FEDERATIVAS Y MUNICIPIOS									
	I012 FVIII FONDO DE APORTACIONES PARA EL FORTALECIMIENTO DE LAS ENTIDADES FEDERATIVAS (FAFEF PRODUCTOS FINANCIEROS) (FINANCIAMIENTO 2024)			-	3,505,946.98	3,505,946.98	3,505,946.98	3,505,946.98	3,505,946.98
	SECRETARIA DE FINANZAS			-	3,505,946.98	3,505,946.98	3,505,946.98	3,505,946.98	3,505,946.98
	P - PLANEACION, SEGUIMIENTO Y EVALUACION DE POLITICAS PUBLICAS			-	3,505,946.98	3,505,946.98	3,505,946.98	3,505,946.98	3,505,946.98
	I015 FONE GASTO DE OPERACION (PRODUCTOS FINANCIEROS) (FINANCIAMIENTO 2024)			-	3,764,428.25	3,764,428.25	3,764,428.25	3,764,428.25	3,764,428.25
	SECRETARIA DE EDUCACION			-	3,764,428.25	3,764,428.25	3,764,428.25	3,764,428.25	3,764,428.25

**EJERCICIO DE PROGRAMAS FEDERALES
CUARTO TRIMESTRE DE 2024**

RAMO	PROCEDENCIA (PROGRAMA FEDERAL)	EJECUTOR DE GASTO	MODALIDAD DE PROGRAMA PRESUPUESTARIO ESTATAL	APROBADO	MODIFICADO	COMPROMETIDO	DEVENGADO	EJERCIDO	PAGADO
				-	3,764,428.25	3,764,428.25	3,764,428.25	3,764,428.25	3,764,428.25
			P - PLANEACION, SEGUIMIENTO Y EVALUACION DE POLITICAS PUBLICAS						
			1002 FII FONDO DE APORTACIONES PARA LOS SERVICIOS DE SALUD (FASSA PRODUCTOS FINANCIEROS) (FINANCIAMIENTO 2024)	-	15,053,573.86	15,053,573.86	15,053,573.86	15,053,573.86	15,053,573.86
			SERVICIOS DE SALUD DEL ESTADO DE TABASCO	-	15,053,573.86	15,053,573.86	15,053,573.86	15,053,573.86	15,053,573.86
			E - PRESTACION DE SERVICIOS PUBLICOS	-	5,318,895.56	5,318,895.56	5,318,895.56	5,318,895.56	5,318,895.56
				-	9,734,678.30	9,734,678.30	9,734,678.30	9,734,678.30	9,734,678.30
			P - PLANEACION, SEGUIMIENTO Y EVALUACION DE POLITICAS PUBLICAS						
			1002 FII FONDO DE APORTACIONES PARA LOS SERVICIOS DE SALUD (FASSA) (FINANCIAMIENTO 2024)	3,617,456,800.00	1,851,964,549.62	1,851,964,549.62	1,851,964,549.62	1,851,964,549.62	1,851,964,549.62
			SERVICIOS DE SALUD DEL ESTADO DE TABASCO	3,617,456,800.00	1,851,964,549.62	1,851,964,549.62	1,851,964,549.62	1,851,964,549.62	1,851,964,549.62
			E - PRESTACION DE SERVICIOS PUBLICOS	3,237,550,284.00	1,534,576,513.92	1,534,576,513.92	1,534,576,513.92	1,534,576,513.92	1,534,576,513.92
			G - REGULACION Y SUPERVISION	10,705,396.00	7,247,283.00	7,247,283.00	7,247,283.00	7,247,283.00	7,247,283.00
				369,201,120.00	310,140,752.70	310,140,752.70	310,140,752.70	310,140,752.70	310,140,752.70
			P - PLANEACION, SEGUIMIENTO Y EVALUACION DE POLITICAS PUBLICAS						
			1003 FIII FAIS ENTIDADES (FINANCIAMIENTO 2024)	358,270,327.00	346,142,643.94	346,142,643.94	297,526,492.44	297,526,492.44	295,675,185.70
				358,270,327.00	346,142,643.94	346,142,643.94	297,526,492.44	297,526,492.44	295,675,185.70
			SECRETARIA DE BIENESTAR, SUSTENTABILIDAD Y CAMBIO CLIMATICO						
			K - PROYECTOS DE INVERSION	358,270,327.00	335,762,573.47	335,762,573.47	287,146,421.97	287,146,421.97	285,295,115.23
			O - APOYO A LA FUNCION PUBLICA Y AL MEJORAMIENTO DE LA GESTION	-	10,380,070.47	10,380,070.47	10,380,070.47	10,380,070.47	10,380,070.47
			1003 FIII FAIS ENTIDADES (PRODUCTOS FINANCIEROS) (FINANCIAMIENTO 2024)	-	4,071,267.91	4,071,267.91	1,221,380.38	1,221,380.38	1,221,380.38
				-	4,071,267.91	4,071,267.91	1,221,380.38	1,221,380.38	1,221,380.38
			SECRETARIA DE BIENESTAR, SUSTENTABILIDAD Y CAMBIO CLIMATICO						
			K - PROYECTOS DE INVERSION	-	4,071,267.91	4,071,267.91	1,221,380.38	1,221,380.38	1,221,380.38
			1004 FIII FAIS MUNICIPAL (FINANCIAMIENTO 2024)	2,597,401,446.00	2,518,175,216.00	2,518,175,216.00	2,518,175,216.00	2,518,175,216.00	2,518,175,216.00
			SECRETARIA DE FINANZAS	2,597,401,446.00	2,518,175,216.00	2,518,175,216.00	2,518,175,216.00	2,518,175,216.00	2,518,175,216.00
			U - OTROS SUBSIDIOS	2,597,401,446.00	2,518,175,216.00	2,518,175,216.00	2,518,175,216.00	2,518,175,216.00	2,518,175,216.00
			1005 FIV FONDO DE APORTACIONES PARA EL FORTALECIMIENTO DE LOS MUNICIPIOS (FORTAMUN) (FINANCIAMIENTO 2024)	2,219,462,652.00	2,208,631,301.00	2,208,631,301.00	2,208,631,301.00	2,208,631,301.00	2,208,631,301.00
			SECRETARIA DE FINANZAS	2,219,462,652.00	2,208,631,301.00	2,208,631,301.00	2,208,631,301.00	2,208,631,301.00	2,208,631,301.00
			U - OTROS SUBSIDIOS	2,219,462,652.00	2,208,631,301.00	2,208,631,301.00	2,208,631,301.00	2,208,631,301.00	2,208,631,301.00
			1006 FV FONDO DE APORTACIONES MULTIPLES ASISTENCIA SOCIAL (FAM) (FINANCIAMIENTO 2024)	449,025,460.00	448,262,375.62	448,262,375.62	448,262,375.62	448,262,375.62	448,262,375.62
			SISTEMA PARA EL DESARROLLO INTEGRAL DE LA FAMILIA DEL ESTADO DE TABASCO (DIF-TABASCO)	449,025,460.00	448,262,375.62	448,262,375.62	448,262,375.62	448,262,375.62	448,262,375.62
			E - PRESTACION DE SERVICIOS PUBLICOS	449,025,460.00	448,262,375.62	448,262,375.62	448,262,375.62	448,262,375.62	448,262,375.62

**EJERCICIO DE PROGRAMAS FEDERALES
CUARTO TRIMESTRE DE 2024**

RAMO	PROCEDENCIA (PROGRAMA FEDERAL)	EJECUTOR DE GASTO	MODALIDAD DE PROGRAMA PRESUPUESTARIO ESTATAL	APROBADO	MODIFICADO	COMPROMETIDO	DEVENGADO	EJERCIDO	PAGADO
1006 FV FONDO DE APORTACIONES MÚLTIPLES ASISTENCIA SOCIAL (FAM)				-	838,295.38	838,295.38	838,295.38	838,295.38	838,295.38
(PRODUCTOS FINANCIEROS) (FINANCIAMIENTO 2024)									
SISTEMA PARA EL DESARROLLO INTEGRAL DE LA FAMILIA DEL ESTADO DE TABASCO (DIF-TABASCO)				-	838,295.38	838,295.38	838,295.38	838,295.38	838,295.38
E - PRESTACION DE SERVICIOS PUBLICOS				-	838,295.38	838,295.38	838,295.38	838,295.38	838,295.38
1007 FV FONDO DE APORTACIONES MULTIPLES INFRAESTRUCTURA EDUCATIVA BASICA (FAM) (FINANCIAMIENTO 2023)				-	10,466,067.17	10,466,067.17	10,466,067.17	10,466,067.17	10,466,067.17
SECRETARIA DE EDUCACION				-	10,466,067.17	10,466,067.17	10,466,067.17	10,466,067.17	10,466,067.17
K - PROYECTOS DE INVERSION				-	10,466,067.17	10,466,067.17	10,466,067.17	10,466,067.17	10,466,067.17
1007 FV FONDO DE APORTACIONES MULTIPLES INFRAESTRUCTURA EDUCATIVA BASICA (FAM) (FINANCIAMIENTO 2024)				319,210,652.00	213,727,259.62	213,727,259.62	196,422,218.13	196,422,218.13	196,422,218.13
SECRETARIA DE EDUCACION				319,210,652.00	213,727,259.62	213,727,259.62	196,422,218.13	196,422,218.13	196,422,218.13
E - PRESTACION DE SERVICIOS PUBLICOS				79,802,663.00	78,492,996.91	78,492,996.91	78,492,996.91	78,492,996.91	78,492,996.91
K - PROYECTOS DE INVERSION				239,407,989.00	135,234,262.71	135,234,262.71	117,929,221.22	117,929,221.22	117,929,221.22
1008 FV INFRAESTRUCTURA EDUCATIVA MEDIA SUPERIOR (FAM) (FINANCIAMIENTO 2023)				-	194,946.08	194,946.08	194,946.08	194,946.08	194,946.08
SECRETARIA DE EDUCACION				-	194,946.08	194,946.08	194,946.08	194,946.08	194,946.08
K - PROYECTOS DE INVERSION				-	194,946.08	194,946.08	194,946.08	194,946.08	194,946.08
1008 FV INFRAESTRUCTURA EDUCATIVA MEDIA SUPERIOR (FAM) (FINANCIAMIENTO 2024)				31,246,112.00	21,531,566.19	21,531,566.19	21,272,671.57	21,272,671.57	21,272,671.57
SECRETARIA DE EDUCACION				31,246,112.00	21,531,566.19	21,531,566.19	21,272,671.57	21,272,671.57	21,272,671.57
E - PRESTACION DE SERVICIOS PUBLICOS				7,811,528.00	7,381,854.44	7,381,854.44	7,381,854.44	7,381,854.44	7,381,854.44
K - PROYECTOS DE INVERSION				23,434,584.00	14,149,711.75	14,149,711.75	13,890,817.13	13,890,817.13	13,890,817.13
1008 FV INFRAESTRUCTURA EDUCATIVA SUPERIOR (FAM PRODUCTOS FINANCIEROS) (FINANCIAMIENTO 2023)				-	322,559.15	322,559.15	322,559.15	322,559.15	322,559.15
SECRETARIA DE EDUCACION				-	322,559.15	322,559.15	322,559.15	322,559.15	322,559.15
K - PROYECTOS DE INVERSION				-	322,559.15	322,559.15	322,559.15	322,559.15	322,559.15
1008 FV INFRAESTRUCTURA EDUCATIVA SUPERIOR (FAM) (FINANCIAMIENTO 2023)				-	28,783,412.53	28,783,412.53	28,783,412.53	28,783,412.53	28,783,412.53
SECRETARIA DE EDUCACION				-	28,783,412.53	28,783,412.53	28,783,412.53	28,783,412.53	28,783,412.53
K - PROYECTOS DE INVERSION				-	28,783,412.53	28,783,412.53	28,783,412.53	28,783,412.53	28,783,412.53
1008 FV INFRAESTRUCTURA EDUCATIVA SUPERIOR (FAM) (FINANCIAMIENTO 2024)				273,556,923.00	140,937,651.00	140,937,651.00	129,616,899.25	129,616,899.25	129,616,899.25
SECRETARIA DE EDUCACION				273,556,923.00	140,937,651.00	140,937,651.00	129,616,899.25	129,616,899.25	129,616,899.25
E - PRESTACION DE SERVICIOS PUBLICOS				68,389,231.00	48,849,240.62	48,849,240.62	48,849,240.62	48,849,240.62	48,849,240.62
K - PROYECTOS DE INVERSION				205,167,692.00	92,088,410.38	92,088,410.38	80,767,658.63	80,767,658.63	80,767,658.63

**EJERCICIO DE PROGRAMAS FEDERALES
CUARTO TRIMESTRE DE 2024**

RAMO	PROCEDENCIA (PROGRAMA FEDERAL)	EJECUTOR DE GASTO	MODALIDAD DE PROGRAMA PRESUPUESTARIO ESTATAL	APROBADO	MODIFICADO	COMPROMETIDO	DEVENGADO	EJERCIDO	PAGADO
				145,965,933.00	162,561,875.02	162,561,875.02	162,561,875.02	162,561,875.02	162,561,875.02
1009	FVI FONDO DE APORTACIONES PARA LA EDUCACION TECNOLOGICA Y DE ADULTOS (FAETA EDUCACION TECNOLOGICA) (FINANCIAMIENTO 2024)								
	COLEGIO DE EDUCACION PROFESIONAL TECNICA DE TABASCO			145,965,933.00	162,561,875.02	162,561,875.02	162,561,875.02	162,561,875.02	162,561,875.02
	E - PRESTACION DE SERVICIOS PUBLICOS			145,965,933.00	162,561,875.02	162,561,875.02	162,561,875.02	162,561,875.02	162,561,875.02
				101,319,806.00	103,836,454.59	103,836,454.59	103,836,454.59	103,836,454.59	103,836,454.59
1010	FVI FONDO DE APORTACIONES PARA LA EDUCACION TECNOLOGICA Y DE ADULTOS (FAETA EDUCACION DE ADULTOS) (FINANCIAMIENTO 2024)								
	INSTITUTO DE EDUCACION PARA ADULTOS DE TABASCO			101,319,806.00	103,836,454.59	103,836,454.59	103,836,454.59	103,836,454.59	103,836,454.59
	E - PRESTACION DE SERVICIOS PUBLICOS			101,319,806.00	103,836,454.59	103,836,454.59	103,836,454.59	103,836,454.59	103,836,454.59
1011	FVII FONDO DE APORTACIONES PARA LA SEGURIDAD PUBLICA DE LOS ESTADOS (FASP) (FINANCIAMIENTO 2023)			-	40,427,451.16	40,427,451.16	40,427,451.16	40,427,451.16	39,862,883.03
	SECRETARIA DE SEGURIDAD Y PROTECCION CIUDADANA			-	21,246,007.20	21,246,007.20	21,246,007.20	21,246,007.20	21,246,007.20
	K - PROYECTOS DE INVERSION			-	21,246,007.20	21,246,007.20	21,246,007.20	21,246,007.20	21,246,007.20
	SECRETARIADO EJECUTIVO DEL SISTEMA ESTATAL DE SEGURIDAD PUBLICA			-	19,181,443.96	19,181,443.96	19,181,443.96	19,181,443.96	18,616,875.83
	K - PROYECTOS DE INVERSION			-	18,532,443.96	18,532,443.96	18,532,443.96	18,532,443.96	17,967,875.83
				-	649,000.00	649,000.00	649,000.00	649,000.00	649,000.00
	P - PLANEACION, SEGUIMIENTO Y EVALUACION DE POLITICAS PUBLICAS								
1011	FVII FONDO DE APORTACIONES PARA LA SEGURIDAD PUBLICA DE LOS ESTADOS (FASP) (FINANCIAMIENTO 2024)			274,442,003.00	250,120,950.02	250,120,950.02	233,402,811.24	233,402,811.24	233,402,811.24
	FISCALIA GENERAL DEL ESTADO DE TABASCO			96,525,000.00	89,435,907.00	89,435,907.00	89,435,907.00	89,435,907.00	89,435,907.00
	E - PRESTACION DE SERVICIOS PUBLICOS			96,525,000.00	89,435,907.00	89,435,907.00	89,435,907.00	89,435,907.00	89,435,907.00
	SECRETARIA DE SEGURIDAD Y PROTECCION CIUDADANA			110,798,567.00	72,701,765.82	72,701,765.82	72,701,765.82	72,701,765.82	72,701,765.82
	E - PRESTACION DE SERVICIOS PUBLICOS			110,798,567.00	48,878,572.91	48,878,572.91	48,878,572.91	48,878,572.91	48,878,572.91
	K - PROYECTOS DE INVERSION			-	23,823,192.91	23,823,192.91	23,823,192.91	23,823,192.91	23,823,192.91
	SECRETARIADO EJECUTIVO DEL SISTEMA ESTATAL DE SEGURIDAD PUBLICA			56,480,336.00	68,245,071.73	68,245,071.73	51,526,932.95	51,526,932.95	51,526,932.95
	K - PROYECTOS DE INVERSION			-	39,719,508.21	39,719,508.21	23,747,126.25	23,747,126.25	23,747,126.25
				56,480,336.00	28,525,563.52	28,525,563.52	27,779,806.70	27,779,806.70	27,779,806.70
	P - PLANEACION, SEGUIMIENTO Y EVALUACION DE POLITICAS PUBLICAS								
	TRIBUNAL SUPERIOR DE JUSTICIA DEL ESTADO DE TABASCO			10,638,100.00	19,738,205.47	19,738,205.47	19,738,205.47	19,738,205.47	19,738,205.47
	E - PRESTACION DE SERVICIOS PUBLICOS			10,638,100.00	19,738,205.47	19,738,205.47	19,738,205.47	19,738,205.47	19,738,205.47
1012	FVIII FONDO DE APORTACIONES PARA EL FORTALECIMIENTO DE LAS ENTIDADES FEDERATIVAS (FAFEF) (FINANCIAMIENTO 2024)			1,042,742,058.00	990,391,245.00	990,391,245.00	990,391,245.00	990,391,245.00	986,852,340.83
	INSTITUTO DE LA JUVENTUD Y EL DEPORTE DE TABASCO			-	932,090.93	932,090.93	932,090.93	932,090.93	932,090.93
	K - PROYECTOS DE INVERSION			-	932,090.93	932,090.93	932,090.93	932,090.93	932,090.93

**EJERCICIO DE PROGRAMAS FEDERALES
CUARTO TRIMESTRE DE 2024**

RAMO	APROBADO	MODIFICADO	COMPROMETIDO	DEVENGADO	EJERCIDO	PAGADO
PROCEDENCIA (PROGRAMA FEDERAL)						
EJECUTOR DE GASTO						
MODALIDAD DE PROGRAMA PRESUPUESTARIO ESTATAL						
INSTITUTO DE SEGURIDAD SOCIAL DEL ESTADO DE TABASCO	550,000,000.00	576,874,840.48	576,874,840.48	576,874,840.48	576,874,840.48	576,874,840.48
J - PENSIONES Y JUBILACIONES	550,000,000.00	576,874,840.48	576,874,840.48	576,874,840.48	576,874,840.48	576,874,840.48
INSTITUTO PARA EL FOMENTO DE LAS ARTESANIAS DE TABASCO	2,000,000.00	1,799,949.37	1,799,949.37	1,799,949.37	1,799,949.37	1,799,949.37
F - PROMOCION Y FOMENTO	2,000,000.00	1,799,949.37	1,799,949.37	1,799,949.37	1,799,949.37	1,799,949.37
SECRETARIA DE FINANZAS	484,742,058.00	343,048,930.18	343,048,930.18	343,048,930.18	343,048,930.18	339,510,026.01
C - PARTICIPACIONES A ENTIDADES FEDERATIVAS Y MUNICIPIOS	224,056,544.00	-	-	-	-	-
D - COSTO FINANCIERO, DEUDA O APOYOS A DEUDORES Y AHORRADES DE LA BANCA	260,685,514.00	244,501,143.29	244,501,143.29	244,501,143.29	244,501,143.29	244,501,143.29
P - PLANEACION, SEGUIMIENTO Y EVALUACION DE POLITICAS PUBLICAS	-	98,547,786.89	98,547,786.89	98,547,786.89	98,547,786.89	95,008,882.72
SECRETARIA DE GOBIERNO	6,000,000.00	5,259,379.69	5,259,379.69	5,259,379.69	5,259,379.69	5,259,379.69
K - PROYECTOS DE INVERSION	6,000,000.00	5,259,379.69	5,259,379.69	5,259,379.69	5,259,379.69	5,259,379.69
SECRETARIA DE ORDENAMIENTO TERRITORIAL Y OBRAS PUBLICAS	-	47,477,429.83	47,477,429.83	47,477,429.83	47,477,429.83	47,477,429.83
K - PROYECTOS DE INVERSION	-	47,477,429.83	47,477,429.83	47,477,429.83	47,477,429.83	47,477,429.83
SECRETARIA DE SALUD	-	14,998,624.52	14,998,624.52	14,998,624.52	14,998,624.52	14,998,624.52
K - PROYECTOS DE INVERSION	-	14,998,624.52	14,998,624.52	14,998,624.52	14,998,624.52	14,998,624.52
I013 FONE SERVICIOS PERSONALES (FINANCIAMIENTO 2024)	8,801,969,418.00	9,753,903,879.71	9,753,903,879.71	9,753,903,879.71	9,753,903,879.71	9,753,903,879.71
SECRETARIA DE EDUCACION	8,801,969,418.00	9,753,903,879.71	9,753,903,879.71	9,753,903,879.71	9,753,903,879.71	9,753,903,879.71
E - PRESTACION DE SERVICIOS PUBLICOS	8,588,387,099.00	9,548,833,190.91	9,548,833,190.91	9,548,833,190.91	9,548,833,190.91	9,548,833,190.91
P - PLANEACION, SEGUIMIENTO Y EVALUACION DE POLITICAS PUBLICAS	213,582,319.00	205,070,688.80	205,070,688.80	205,070,688.80	205,070,688.80	205,070,688.80
I014 FONE OTROS DE GASTO CORRIENTE (FINANCIAMIENTO 2024)	590,442,491.00	587,784,952.53	587,784,952.53	587,784,952.53	587,784,952.53	587,784,952.53
SECRETARIA DE EDUCACION	590,442,491.00	587,784,952.53	587,784,952.53	587,784,952.53	587,784,952.53	587,784,952.53
E - PRESTACION DE SERVICIOS PUBLICOS	590,442,491.00	587,784,952.53	587,784,952.53	587,784,952.53	587,784,952.53	587,784,952.53
I015 FONE GASTO DE OPERACION (FINANCIAMIENTO 2024)	277,963,878.00	277,675,134.39	277,675,134.39	277,675,134.39	277,675,134.39	277,675,134.39
SECRETARIA DE EDUCACION	277,963,878.00	277,675,134.39	277,675,134.39	277,675,134.39	277,675,134.39	277,675,134.39
E - PRESTACION DE SERVICIOS PUBLICOS	59,272,294.00	43,253,214.46	43,253,214.46	43,253,214.46	43,253,214.46	43,253,214.46
F - PROMOCION Y FOMENTO	2,271,110.00	1,966,457.40	1,966,457.40	1,966,457.40	1,966,457.40	1,966,457.40
P - PLANEACION, SEGUIMIENTO Y EVALUACION DE POLITICAS PUBLICAS	216,420,474.00	232,455,462.53	232,455,462.53	232,455,462.53	232,455,462.53	232,455,462.53
	-	46,053.80	46,053.80	46,053.80	46,053.80	46,053.80
REMANENTES I007 FV FONDO DE APORTACIONES MULTIPLES						
INFRAESTRUCTURA EDUCATIVA BASICA (FAM) (FINANCIAMIENTO 2021)						
SECRETARIA DE EDUCACION	-	46,053.80	46,053.80	46,053.80	46,053.80	46,053.80
K - PROYECTOS DE INVERSION	-	46,053.80	46,053.80	46,053.80	46,053.80	46,053.80

EJERCICIO DE PROGRAMAS FEDERALES
CUARTO TRIMESTRE DE 2024

RAMO	PROCEDENCIA (PROGRAMA FEDERAL)	EJECUTOR DE GASTO	MODALIDAD DE PROGRAMA PRESUPUESTARIO ESTATAL	APROBADO	MODIFICADO	COMPROMETIDO	DEVENGADO	EJERCIDO	PAGADO
				-	501,854.34	501,854.34	501,854.34	501,854.34	501,854.34
	REMANENTES I007 FV FONDO DE APORTACIONES MULTIPLES								
	INFRAESTRUCTURA EDUCATIVA BASICA (FAM) (FINANCIAMIENTO 2022)								
	SECRETARIA DE EDUCACION			-	501,854.34	501,854.34	501,854.34	501,854.34	501,854.34
	K - PROYECTOS DE INVERSION			-	501,854.34	501,854.34	501,854.34	501,854.34	501,854.34
				-	44,398,593.47	44,398,593.47	44,398,593.47	44,398,593.47	44,398,593.47
	REMANENTES I007 FV FONDO DE APORTACIONES MULTIPLES								
	INFRAESTRUCTURA EDUCATIVA BASICA (FAM) (FINANCIAMIENTO 2023)								
	SECRETARIA DE EDUCACION			-	44,398,593.47	44,398,593.47	44,398,593.47	44,398,593.47	44,398,593.47
	K - PROYECTOS DE INVERSION			-	44,398,593.47	44,398,593.47	44,398,593.47	44,398,593.47	44,398,593.47
				-	31,798,350.04	31,798,350.04	9,539,505.00	9,539,505.00	9,539,505.00
	REMANENTES I007 FV FONDO DE APORTACIONES MULTIPLES								
	INFRAESTRUCTURA EDUCATIVA BASICA (FAM) (FINANCIAMIENTO 2024)								
	SECRETARIA DE EDUCACION			-	31,798,350.04	31,798,350.04	9,539,505.00	9,539,505.00	9,539,505.00
	K - PROYECTOS DE INVERSION			-	31,798,350.04	31,798,350.04	9,539,505.00	9,539,505.00	9,539,505.00
	REMANENTES I008 FV INFRAESTRUCTURA EDUCATIVA MEDIA SUPERIOR (FAM) (FINANCIAMIENTO 2023)			-	3,006,311.10	3,006,311.10	3,006,311.10	3,006,311.10	3,006,311.10
	SECRETARIA DE EDUCACION			-	3,006,311.10	3,006,311.10	3,006,311.10	3,006,311.10	3,006,311.10
	E - PRESTACION DE SERVICIOS PUBLICOS			-	823,002.60	823,002.60	823,002.60	823,002.60	823,002.60
	K - PROYECTOS DE INVERSION			-	2,183,308.50	2,183,308.50	2,183,308.50	2,183,308.50	2,183,308.50
	REMANENTES I008 FV INFRAESTRUCTURA EDUCATIVA MEDIA SUPERIOR (FAM) (FINANCIAMIENTO 2024)			-	5,316,929.91	5,316,929.91	1,384,722.90	1,384,722.90	1,384,722.90
	SECRETARIA DE EDUCACION			-	5,316,929.91	5,316,929.91	1,384,722.90	1,384,722.90	1,384,722.90
	K - PROYECTOS DE INVERSION			-	5,316,929.91	5,316,929.91	1,384,722.90	1,384,722.90	1,384,722.90
	REMANENTES I008 FV INFRAESTRUCTURA EDUCATIVA SUPERIOR (FAM) (FINANCIAMIENTO 2022)			-	861,727.31	861,727.31	861,727.31	861,727.31	861,727.31
	SECRETARIA DE EDUCACION			-	861,727.31	861,727.31	861,727.31	861,727.31	861,727.31
	K - PROYECTOS DE INVERSION			-	861,727.31	861,727.31	861,727.31	861,727.31	861,727.31
	REMANENTES I008 FV INFRAESTRUCTURA EDUCATIVA SUPERIOR (FAM) (FINANCIAMIENTO 2023)			-	18,382,201.49	18,382,201.49	18,088,886.55	18,088,886.55	18,088,886.55
	SECRETARIA DE EDUCACION			-	18,382,201.49	18,382,201.49	18,088,886.55	18,088,886.55	18,088,886.55
	E - PRESTACION DE SERVICIOS PUBLICOS			-	1,092,785.19	1,092,785.19	1,092,785.19	1,092,785.19	1,092,785.19
	K - PROYECTOS DE INVERSION			-	17,289,416.30	17,289,416.30	16,996,101.36	16,996,101.36	16,996,101.36
	REMANENTES I008 FV INFRAESTRUCTURA EDUCATIVA SUPERIOR (FAM) (FINANCIAMIENTO 2024)			-	16,195,751.43	16,195,751.43	2,723,337.90	2,723,337.90	2,723,337.90
	SECRETARIA DE EDUCACION			-	16,195,751.43	16,195,751.43	2,723,337.90	2,723,337.90	2,723,337.90
	E - PRESTACION DE SERVICIOS PUBLICOS			-	2,793,778.11	2,793,778.11	-	-	-

**EJERCICIO DE PROGRAMAS FEDERALES
CUARTO TRIMESTRE DE 2024**

RAMO	PROCEDENCIA (PROGRAMA FEDERAL)	EJECUTOR DE GASTO	MODALIDAD DE PROGRAMA PRESUPUESTARIO ESTATAL	APROBADO	MODIFICADO	COMPROMETIDO	DEVENGADO	EJERCIDO	PAGADO
			K - PROYECTOS DE INVERSION	-	13,401,973.32	13,401,973.32	2,723,337.90	2,723,337.90	2,723,337.90
RAMO 36 SEGURIDAD Y PROTECCION CIUDADANA									
			U002 FONDO PARA EL FORTALECIMIENTO DE LAS INSTITUCIONES DE SEGURIDAD PUBLICA (FOFISP) (FINANCIAMIENTO 2023)	-	18,758,767.55	18,758,767.55	18,758,767.55	18,758,767.55	18,495,099.36
			SECRETARIADO EJECUTIVO DEL SISTEMA ESTATAL DE SEGURIDAD PUBLICA	-	18,758,767.55	18,758,767.55	18,758,767.55	18,758,767.55	18,495,099.36
			K - PROYECTOS DE INVERSION	-	18,758,767.55	18,758,767.55	18,758,767.55	18,758,767.55	18,495,099.36
			U002 FONDO PARA EL FORTALECIMIENTO DE LAS INSTITUCIONES DE SEGURIDAD PUBLICA (FOFISP) (FINANCIAMIENTO 2024)	-	25,167,281.12	25,167,281.12	25,167,281.12	25,167,281.12	25,167,281.12
			SECRETARIADO EJECUTIVO DEL SISTEMA ESTATAL DE SEGURIDAD PUBLICA	-	25,167,281.12	25,167,281.12	25,167,281.12	25,167,281.12	25,167,281.12
			K - PROYECTOS DE INVERSION	-	18,163,201.12	18,163,201.12	18,163,201.12	18,163,201.12	18,163,201.12
			P - PLANEACION, SEGUIMIENTO Y EVALUACION DE POLITICAS PUBLICAS	-	7,004,080.00	7,004,080.00	7,004,080.00	7,004,080.00	7,004,080.00
RAMO 47. ENTIDADES NO SECTORIZADAS									
			E001 ATENCION A LA SALUD DE PERSONAS SIN SEGURIDAD SOCIAL (FINANCIAMIENTO 2024)	-	470,110,654.99	470,110,654.99	470,110,654.99	470,110,654.99	470,110,654.99
			SERVICIOS DE SALUD DEL ESTADO DE TABASCO	-	470,110,654.99	470,110,654.99	470,110,654.99	470,110,654.99	470,110,654.99
			E - PRESTACION DE SERVICIOS PUBLICOS	-	470,110,654.99	470,110,654.99	470,110,654.99	470,110,654.99	470,110,654.99
			P010 FORTALECIMIENTO DE LA IGUALDAD SUSTANTIVA ENTRE MUJERES Y HOMBRES (FINANCIAMIENTO 2024)	3,325,000.00	3,109,817.50	3,109,817.50	3,109,817.50	3,109,817.50	3,109,817.50
			INSTITUTO ESTATAL DE LAS MUJERES	3,325,000.00	3,109,817.50	3,109,817.50	3,109,817.50	3,109,817.50	3,109,817.50
			E - PRESTACION DE SERVICIOS PUBLICOS	3,325,000.00	3,109,817.50	3,109,817.50	3,109,817.50	3,109,817.50	3,109,817.50
			S010 PROGRAMA PARA EL ADELANTO, BIENESTAR E IGUALDAD DE LAS MUJERES (PROABIM) (FINANCIAMIENTO 2024)	8,675,000.00	8,676,344.00	8,676,344.00	8,676,344.00	8,676,344.00	8,676,344.00
			INSTITUTO ESTATAL DE LAS MUJERES	8,075,000.00	8,676,344.00	8,676,344.00	8,676,344.00	8,676,344.00	8,676,344.00
			E - PRESTACION DE SERVICIOS PUBLICOS	8,075,000.00	8,676,344.00	8,676,344.00	8,676,344.00	8,676,344.00	8,676,344.00
			SECRETARIA DE FINANZAS	600,000.00	-	-	-	-	-
			U - OTROS SUBSIDIOS	600,000.00	-	-	-	-	-
				-	8,266,786.82	8,266,786.82	8,266,786.82	8,266,786.82	8,266,786.82
			S200 FORTALECIMIENTO A LA ATENCION MEDICA (FINANCIAMIENTO 2024)						
			SERVICIOS DE SALUD DEL ESTADO DE TABASCO	-	8,266,786.82	8,266,786.82	8,266,786.82	8,266,786.82	8,266,786.82
			E - PRESTACION DE SERVICIOS PUBLICOS	-	8,266,786.82	8,266,786.82	8,266,786.82	8,266,786.82	8,266,786.82
				1,819,288,116.00	1,308,001,925.82	1,308,001,925.82	1,308,001,925.82	1,308,001,925.82	1,308,001,925.82
			U013 ATENCION A LA SALUD Y MEDICAMENTOS GRATUITOS PARA LA POBLACION SIN SEGURIDAD SOCIAL LABORAL (FINANCIAMIENTO 2024)						
			SERVICIOS DE SALUD DEL ESTADO DE TABASCO	1,819,288,116.00	1,308,001,925.82	1,308,001,925.82	1,308,001,925.82	1,308,001,925.82	1,308,001,925.82

**EJERCICIO DE PROGRAMAS FEDERALES
CUARTO TRIMESTRE DE 2024**

RAMO	APROBADO	MODIFICADO	COMPROMETIDO	DEVENGADO	EJERCIDO	PAGADO
PROCEDENCIA (PROGRAMA FEDERAL)						
EJECUTOR DE GASTO						
MODALIDAD DE PROGRAMA PRESUPUESTARIO ESTATAL						
E - PRESTACION DE SERVICIOS PUBLICOS	1,819,288,116.00	1,308,001,925.82	1,308,001,925.82	1,308,001,925.82	1,308,001,925.82	1,308,001,925.82
U013 ATENCION A LA SALUD Y MEDICAMENTOS GRATUITOS PARA LA POBLACION SIN SEGURIDAD SOCIAL LABORAL (PRODUCTOS FINANCIEROS) (FINANCIAMIENTO 2024)	-	7,216,612.01	7,216,612.01	7,216,612.01	7,216,612.01	7,216,612.01
SERVICIOS DE SALUD DEL ESTADO DE TABASCO	-	7,216,612.01	7,216,612.01	7,216,612.01	7,216,612.01	7,216,612.01
E - PRESTACION DE SERVICIOS PUBLICOS	-	2,809,920.29	2,809,920.29	2,809,920.29	2,809,920.29	2,809,920.29
P - PLANEACION, SEGUIMIENTO Y EVALUACION DE POLITICAS PUBLICAS	-	4,406,691.72	4,406,691.72	4,406,691.72	4,406,691.72	4,406,691.72
RAMO 48. CULTURA						
S268 PROGRAMA DE APOYO A LA CULTURA (FINANCIAMIENTO 2024)	2,700,068.00	2,595,808.02	2,595,808.02	2,595,808.02	2,595,808.02	2,595,808.02
SECRETARIA DE CULTURA	1,500,068.00	2,595,808.02	2,595,808.02	2,595,808.02	2,595,808.02	2,595,808.02
F - PROMOCION Y FOMENTO	1,500,068.00	2,595,808.02	2,595,808.02	2,595,808.02	2,595,808.02	2,595,808.02
SECRETARIA DE FINANZAS	1,200,000.00	-	-	-	-	-
U - OTROS SUBSIDIOS	1,200,000.00	-	-	-	-	-
RAMO FEDERAL						
RAMO FEDERAL (FINANCIAMIENTO 2022)	-	1,904,810.28	1,904,810.28	1,904,810.28	1,904,810.28	1,904,810.28
SECRETARIA DE LA FUNCION PUBLICA	-	1,904,810.28	1,904,810.28	1,904,810.28	1,904,810.28	1,904,810.28
U - APOYO A LA FUNCION PUBLICA Y AL MEJORAMIENTO DE LA GESTION	-	1,904,810.28	1,904,810.28	1,904,810.28	1,904,810.28	1,904,810.28
RAMO FEDERAL (FINANCIAMIENTO 2023)	-	4,985,769.64	4,985,769.64	4,985,769.64	4,985,769.64	4,985,769.64
SECRETARIA DE LA FUNCION PUBLICA	-	4,985,769.64	4,985,769.64	4,985,769.64	4,985,769.64	4,985,769.64
K - PROYECTOS DE INVERSION	-	1,537,880.00	1,537,880.00	1,537,880.00	1,537,880.00	1,537,880.00
O - APOYO A LA FUNCION PUBLICA Y AL MEJORAMIENTO DE LA GESTION	-	3,447,889.64	3,447,889.64	3,447,889.64	3,447,889.64	3,447,889.64
RAMO FEDERAL (FINANCIAMIENTO 2024)	-	2,320,377.40	2,320,377.40	2,320,377.40	2,320,377.40	2,320,377.40
SECRETARIA DE LA FUNCION PUBLICA	-	2,320,377.40	2,320,377.40	2,320,377.40	2,320,377.40	2,320,377.40
O - APOYO A LA FUNCION PUBLICA Y AL MEJORAMIENTO DE LA GESTION	-	2,320,377.40	2,320,377.40	2,320,377.40	2,320,377.40	2,320,377.40

FIDEICOMISO FONDO EMPRESARIAL DE TABASCO					
PROLONGACIÓN DE PASEO TABASCO No.1504 COL. TABASCO 2000 C.P. 86035 VILLAHERMOSA, TABASCO					
Estado de Situación Financiera					
Al 31 de diciembre de 2024 y al 30 de noviembre de 2024					
(Cifras en Posos)					
Concepto	diciembre	noviembre	Concepto	diciembre	noviembre
ACTIVO			PASIVO		
Activo Circulante			Pasivo Circulante		
Efectivo y Equivalentes	\$ 45,150,066	\$ 44,520,315	Cuentas por Pagar a Corto Plazo	\$ 551,524	\$ 410,954
Derechos a Recibir Efectivo o Equivalente	0	0	Documentos por Pagar a Corto Plazo	0	0
Derechos a Recibir Bienes o Servicios	0	0	Porción a Corto Plazo de la Deuda Pública a Largo Plazo	0	0
Inventarios	0	0	Títulos y Valores a Corto Plazo	0	0
Almacenes	0	0	Pasivos Diferidos a Corto Plazo	0	0
Estimación por Pérdida o Deterioro de Activos Circulantes	0	0	Fondos y Bienes de Terceros en Garantía y/o Administración a Corto Plazo	0	0
Otros Activos Circulantes	0	0	Provisiones a Corto Plazo	0	0
			Otros Pasivos a Corto Plazo	0	0
Total de Activos Circulantes	45,150,066	44,520,315	Total de Pasivos Circulantes	551,524	410,954
Activo No Circulante:			Pasivo No Circulante		
Inversiones Financieras a Largo Plazo	0	0	Cuentas por Pagar a Largo Plazo	0	0
Derechos a Recibir Efectivo o Equivalentes a Largo Plazo	169,625,535	170,209,345	Documentos por Pagar a Largo Plazo	0	0
Bienes Inmuebles, Infraestructura y Construcciones en Proceso	503,596	503,598	Deuda Pública a Largo Plazo	0	0
Bienes Muebles	635,077	635,077	Pasivos Diferidos a Largo Plazo	0	0
Activos Intangibles	0	0	Fondos y Bienes de Terceros en Garantía y/o Administración a Largo Plazo	25,439,795	25,459,004
Depreciación, Deterioro y Amortización Acumulada de Bienes	363,111	357,104	Provisiones a Largo Plazo	823,133	823,133
Activos Diferidos	0	0			
Estimación por Pérdida o Deterioro de Activos no Circulantes	0	0	Total de Pasivos No Circulantes	25,262,928	26,282,137
Otros Activos No Circulantes	0	0			
Total de Activos No Circulantes	170,401,097	170,990,914	Total del Pasivo	26,814,452	26,693,091
Total del Activo	\$ 215,551,163	\$ 215,511,229	HACIENDA PÚBLICA/PATRIMONIO		
			Hacienda Pública/Patrimonio Contribuido	137,715,739	137,715,739
			Aportaciones	137,715,739	137,715,739
			Donaciones de Capital	0	0
			Actualización de la Hacienda Pública/Patrimonio	0	0
			Hacienda Pública/Patrimonio Generado	51,020,972	51,102,399
			Resultados del Ejercicio (Ahorro/Desahorro)	177,007	258,434
			Resultado de Ejercicios Anteriores	28,571,086	28,571,086
			Revalúos	1,440,704	1,440,704
			Reservas	0	0
			Rectificaciones de Resultados de Ejercicios Anteriores	20,832,175	20,832,175
			Exceso o Insuficiencia en la Actualización de la Hacienda Pública/Patrimonio	0	0
			Resultado por Posición Monetaria	0	0
			Resultado por Tenencia de Activos no Monetarios	0	0
			Total Hacienda Pública/Patrimonio	188,736,711	188,818,138
			Total del Pasivo y Hacienda Pública/Patrimonio	\$ 215,551,163	\$ 215,511,229

Bajo protesta de decir verdad declaramos que los Estados Financieros y sus notas, son razonablemente correctos y son responsabilidad del emisor.

M.A.P.P. Bertha Guadalupe Hernández Everardo
Coordinadora Administrativa del FET

C.P. Mana de Lourdes Eria Campos
Contador Externo

2

FIDEICOMISO PARA EL FOMENTO Y DESARROLLO DE LAS EMPRESAS DEL ESTADO DE TABASCO
PROLONGACIÓN DE PASEO TADASCO No.1504 COL. TABASCO 2000 C.P. 86035 VILLAHERMOSA, TABASCO

Estado de Situación Financiera
 Al 31 de diciembre de 2024 y al 30 de noviembre de 2024

(Cifras en Pesos)

Concepto	diciembre	noviembre	Concepto	diciembre	noviembre
ACTIVO			PASIVO		
Activo Circulante			Pasivo Circulante		
Efectivo y Equivalentes	\$ 74,344,006	\$ 74,118,721	Cuentas por Pagar a Corto Plazo	\$ 4,841,474	\$ 4,634,437
Derechos a Recibir Efectivo o Equivalente	0	0	Documentos por Pagar a Corto Plazo	0	0
Derechos a Recibir Bienes o Servicios	0	0	Foros a Corto Plazo de la Deuda Pública a Largo Plazo	0	0
Inventarios	0	0	Títulos y Valores a Corto Plazo	0	0
Almacenes	0	0	Pasivos Diferidos a Corto Plazo	0	0
Estimación por Pérdida o Deterioro de Activos Circulantes	0	0	Fondos y Bienes de Terceros en Garantía y/o Administración a Corto Plazo	0	0
Otros Activos Circulantes	0	0	Provisiones a Corto Plazo	0	0
			Otros Pasivos a Corto Plazo	0	0
Total de Activos Circulantes	74,344,006	74,118,721	Total de Pasivos Circulantes	4,841,474	4,634,437
Activo No Circulante:			Pasivo No Circulante		
Inversiones Financieras a Largo Plazo	0	0	Cuentas por Pagar a Largo Plazo	0	0
Derechos a Recibir Efectivo o Equivalentes a Largo Plazo	234,588,207	234,585,207	Documentos por Pagar a Largo Plazo	0	0
Bienes Inmuebles, Infraestructura y Construcciones en Proceso	0	0	Deuda Pública a Largo Plazo	0	0
Bienes Muebles	547,443	547,443	Pasivos Diferidos a Largo Plazo	0	0
Activos Intangibles	89,119	89,149	Fondos y Bienes de Terceros en Garantía y/o Administración a Largo Plazo	0	0
Depreciación, Deterioro y Amortización Acumulada de Bienes	569,973	564,097	Provisiones a Largo Plazo	9,738,856	9,738,856
Activos Diferidos	0	0			
Estimación por Pérdida o Deterioro de Activos no Circulantes	0	0	Total de Pasivos No Circulantes	9,738,856	9,738,856
Otros Activos No Circulantes	0	0			
Total de Activos No Circulantes	234,664,826	234,670,702	Total del Pasivo	14,580,330	14,373,289
Total del Activo	\$ 309,008,832	\$ 308,789,423	HACIENDA PÚBLICA/PATRIMONIO		
			Hacienda Pública/Patrimonio Contribuido	345,390,597	345,390,597
			Aportaciones	345,390,597	345,390,597
			Donaciones de Capital	0	0
			Actualización de la Hacienda Pública/Patrimonio	0	0
			Hacienda Pública/Patrimonio Generado	50,962,095	50,974,463
			Resultados del Ejercicio (Ahorro Desembolso)	2,453,893	2,467,261
			Resultado de Ejercicios Anteriores	219,963,636	219,943,636
			Reservas	0	0
			Reservas	0	0
			Reintegraciones de Resultados de Ejercicios Anteriores	171,455,434	171,455,434
			Exceso o Insuficiencia en la Actualización de la Hacienda Pública/Patrimonio	0	0
			Resultado por Pago Monetario	0	0
			Resultado por Insuficiencia de Activos no Monetarios	0	0
			Total Hacienda Pública/Patrimonio	294,428,502	294,416,134
			Total del Pasivo y Hacienda Pública/Patrimonio	\$ 309,008,832	\$ 308,789,423

Bajo protesta de decir verdad declaramos que los Estados Financieros y sus notas, son razonablemente correctos y son responsabilidad del emisor.

M.A.P.P. Martha Guadalupe Hernández Escobedo
 Coordinadora Administrativa del FIDUCI

C.P.C. María de Lourdes Eyal Campos
 Contador Externo

ACTIVO	Acumulado 2024	Acumulado 2023	PASIVO	Acumulado 2024	Acumulado 2023
ACTIVO CIRCULANTE			PASIVO CIRCULANTE		
EFFECTIVO Y EQUIVALENTES	33,056,478.71	58,148,051.41	CUENTAS POR PAGAR A CORTO PLAZO	113,687.28	53,759.23
DERECHOS A RECIBIR EFECTIVO O EQUIVALENTE	0.00	0.00	DOCUMENTOS POR PAGAR A CORTO PLAZO	0.00	0.00
DERECHOS A RECIBIR BIENES O SERVICIOS	0.00	0.00	PORCION A CORTO PLAZO DE LA DEUDA PUBLICA A LARGO PLAZO	0.00	0.00
INVENTARIOS	0.00	0.00	TITULOS Y VALORES A CORTO PLAZO	0.00	0.00
ALMACENES	0.00	0.00	PASIVOS DIFERIDOS A CORTO PLAZO	0.00	0.00
ESTIMACION POR PERDIDAS O DETERIORO DE ACTIVOS CIRCULANTES	0.00	0.00	FONDOS Y BIENES DE TERCEROS EN GARANTIA Y/O ADMINISTRACION A CORTO PLAZO	0.00	0.00
TOTAL DE ACTIVO CIRCULANTE	33,056,478.71	58,148,051.41	PROVISIONES A CORTO PLAZO	0.00	0.00
ACTIVO NO CIRCULANTE			OTROS PASIVOS A CORTO PLAZO		
INVERSIONES FINANCIERAS A LARGO PLAZO	30,000,000.00	0.00	TOTAL DE PASIVO CIRCULANTE	113,687.28	53,759.23
DERECHOS A RECIBIR EFECTIVO O EQUIVALENTES A LARGO PLAZO	0.00	0.00	PASIVO NO CIRCULANTE		
BIENES INMUEBLES, INFRAESTRUCTURA Y CONTRUCCIONES EN PROCESO	0.00	0.00	CUENTAS POR PAGAR A LARGO PLAZO	0.00	0.00
BIENES MUEBLES	0.00	0.00	DOCUMENTOS POR PAGAR A LARGO PLAZO	0.00	0.00
ACTIVOS INTANGIBLES	0.00	0.00	DEUDA PUBLICA A LARGO PLAZO	0.00	0.00
DEPRECIACION, DETERIORO Y ARMORTIZACION ACUMULADA DE BIENES	0.00	0.00	PASIVOS DIFERIDOS A LARGO PLAZO	0.00	0.00
ACTIVOS DIFERIDOS	0.00	0.00	FONDOS Y BIENES DE TERCEROS EN GARANTIA Y/O ADMINISTRACION LARGO PLAZO	0.00	0.00
ESTIMACION POR PERDIDA O DETERIORO DE ACTIVOS NO CIRCULANTES	0.00	0.00	PROVISIONES A LARGO PLAZO	0.00	0.00
OTROS ACTIVOS NO CIRCULANTES	0.00	0.00	TOTAL DE PASIVO NO CIRCULANTE	0.00	0.00
TOTAL DE ACTIVO NO CIRCULANTE	30,000,000.00	0.00	TOTAL DEL PASIVO	113,687.28	53,759.23
TOTAL DEL ACTIVO	63,056,478.71	58,148,051.41			

HACIENDA PUBLICA/PATRIMONIO CONTRIBUIDO	Acumulado 2024	Acumulado 2023
APORTACIONES	0.00	0.00
DONACIONES DE CAPITAL	0.00	0.00
ACTUALIZACION DE LA HACIENDA PUBLICA/PATRIMONIO	0.00	0.00
TOTAL	0.00	0.00
HACIENDA PUBLICA /PATRIMONIO GENERADO		
RESULTADOS DEL EJERCICIO (AHORRO/DESAHORRO)	4,848,499.25	58,094,292.18
RESULTADOS DE EJERCICIOS ANTERIORES	58,094,292.18	0.00
REVALUOS	0.00	0.00
RESERVAS	0.00	0.00
RECTIFICACIONES DE RESULTADOS DE EJERCICIOS	0.00	0.00

LIC. JONNY EDUARDO MORALES GONZALEZ
TITULAR DE LA UNIDAD DE ADMINISTRACION Y FINANZAS DE N. SEDAFOR

C.P. ORALIA DEL CARMEN CANEPA MARTINEZ
ELABORO

:: PARA EL FOMENTO PRODUCTIVO DEL CAMPO DEL ESTADO DE TABASCO NUMERO 31157 ...
ESTADO DE SITUACION FINANCIERA
al 31/12/2024
(Cifras en Pesos)

HACIENDA PUBLICA/PATRIMONIO ANTERIORES	Acumulado 2024	Acumulado 2023
	62,942,791.43	58,094,292.18
EXCESO O INSUFICIENCIA EN LA ACTUALIZACION DE LA HACIENDA PUBLICA/PATRIMONIO	0.00	0.00
RESULTADO POR POSICION MONETARIA	0.00	0.00
RESULTADO POR TENENCIA DE ACTIVO NO MONETARIOS	0.00	0.00
TOTAL HACIENDA PUBLICA/PATRIMONIO	62,942,791.43	58,094,292.18
TOTAL DEL PASIVO Y HACIENDA PUBLICA/PATRIMONIO	63,056,476.71	58,146,051.41

LIC. JONNY EDUARDO MORALES GONZÁLEZ
TITULAR DE LA UNIDAD DE ADMINISTRACION Y
FINANZAS DE LA SEDAEOP

C.P. ORALIA DEL CARMEN CANEPA MARTINEZ
ELABORÓ

FIDEICOMISO PARA EL DESARROLLO INDUSTRIAL DE TABASCO PROLONGACIÓN DE PASEO TABASCO No. 1504 COL. TABASCO 2000 C.P. 86035 VILLAHERMOSA, TABASCO Estado de Situación Financiera Al 31 de diciembre de 2024 y al 30 de noviembre de 2024 (Cifras en Pesos)					
Concepto	diciembre	noviembre	Concepto	diciembre	noviembre
ACTIVO			PASIVO		
Activo Circulante			Pasivo Circulante		
Efectivo y Equivalentes	\$ 2,397,937	\$ 2,570,255	Cuentas por Pagar a Corto Plazo	\$ 14,036	\$ 14,036
Derechos a Recibir Efectivo o Equivalente	0	0	Documentos por Pagar a Corto Plazo	0	0
Derechos a Recibir Bienes o Servicios	0	0	Percepciones a Corto Plazo de la Deuda Pública a Largo Plazo	0	0
Inventarios	0	0	Títulos y Valores a Corto Plazo	0	0
Ahorros	0	0	Pasivos Diferidos a Corto Plazo	0	0
Estimación por Pérdida o Detenera de Activos Circulantes	0	0	Fondos y Bienes de Terceros en Garantía y Administración a Corto Plazo	0	0
Otros Activos Circulantes	0	0	Provisiones a Corto Plazo	0	0
Total de Activos Circulantes	2,397,937	2,570,255	Otros Pasivos a Corto Plazo	0	0
Activo No Circulante:			Total de Pasivos Circulantes	14,036	14,036
Inversiones Financieras a Largo Plazo	100,257,600	100,257,000	Pasivo No Circulante		
Derechos a Recibir Efectivo o Equivalente a Largo Plazo	0	0	Cuentas por Pagar a Largo Plazo	0	0
Bienes Intangibles, Infraestructura y Construcciones en Proceso	90,984,975	50,864,975	Documentos por Pagar a Largo Plazo	0	0
Bienes Muebles	651,163	664,163	Deuda Pública a Largo Plazo	0	0
Activos Intangibles	0	0	Pasivos Diferidos a Largo Plazo	0	0
Depreciación, Detenera y Amortización Acumulada de Bienes	5,240,830	6,192,040	Fondos y Bienes de Terceros en Garantía y Administración a Largo Plazo	0	0
Activos Diferidos	0	0	Provisiones a Largo Plazo	0	0
Estimación por Pérdida o Detenera de Activos no Circulantes	0	0	Total de Pasivos No Circulantes	0	0
Otros Activos No Circulantes	0	0	Total del Pasivo	14,036	14,036
Total de Activos No Circulantes	185,665,308	185,714,098	HACIENDA PÚBLICA/PATRIMONIO		
Total del Activo	\$ 188,063,245	\$ 188,284,353	Hacienda Pública/Patrimonio Contribuido	99,151,744	99,151,744
			Aportaciones	7,503,437	7,503,437
			Donaciones de Capital	0	0
			Actualización de la Hacienda Pública/Patrimonio	91,648,307	91,648,307
			Hacienda Pública/Patrimonio Generado	88,897,465	89,116,573
			Resultados del Ejercicio (Ahorro/Desahorro)	85,826	124,272
			Resultados de Ejercicios Anteriores	84,132,551	84,132,551
			Reservas	4,645,833	4,645,833
			Reservas	0	0
			Reclasificaciones de Resultados de Ejercicios Anteriores	205,917	205,917
			Exceso o Insuficiencia en la Actualización de la Hacienda Pública/Patrimonio	0	0
			Resultado por Posición Monetaria	0	0
			Resultado por Tenencia de Activos no Monetarios	0	0
			Total Hacienda Pública/Patrimonio	188,049,209	188,270,317
			Total del Pasivo y Hacienda Pública/Patrimonio	\$ 188,063,245	\$ 188,284,353


Bajo protesta de decir verdad declaramos que los Estados Financieros y sus notas, son razonablemente correctos y son responsabilidad del emisor.

M.A. P. Bertha Guadalupe Hernández Everardo
 Coordinadora Administrativa del FINTAB

C.P.C. María de Lourdes Evia Campos
 Contador Externo

**FIDEICOMISO 2066 FONDO DE CONTINGENCIA DEL ESTADO DE TABASCO, (FOCOTAB)
ESTADO DE POSICIÓN FINANCIERA AL 31 DE DICIEMBRE DE 2024
(CIFRAS EN PESOS)**

ACTIVO			
BANCOS		\$ 35,049.78	
INVERSIONES DISPONIBLES A LA VISTA		<u>37,468,126.54</u>	<u>37,503,176.32</u>
TOTAL ACTIVO			\$ <u><u>37,503,176.32</u></u>
PASIVO Y PATRIMONIO			
PATRIMONIO			
PATRIMONIO		\$ 331,069,067.11	
APLICACIONES PATRIMONIALES		<u>(293,565,890.79)</u>	<u>37,503,176.32</u>
TOTAL PATRIMONIO			\$ <u><u>37,503,176.32</u></u>
TOTAL PASIVO Y PATRIMONIO			\$ <u><u>37,503,176.32</u></u>
CUENTAS DE ORDEN			
CUENTAS DEUDORAS DE REGISTRO			\$ 12,648,857.64
TOTAL CUENTAS DE ORDEN			\$ <u><u>12,648,857.64</u></u>


C.P. ANSERETO CORTES HERNÁNDEZ
GERENTE DE ADMINISTRACIÓN SECTORIAL FIDUCIARIA Y DELEGADO FIDUCIARIO

z


L.C.P. BRENDA JANETH BALBOA MALERVA
GERENTE DE REGISTRO FIDUCIARIO

y

g




Oficina de Convenciones
y Visitantes de Tabasco

**FIDEICOMISO PARA LA PROMOCIÓN TURÍSTICA
DEL ESTADO DE TABASCO
ESTADO DE SITUACIÓN FINANCIERA
POR LOS PERIODOS TERMINADOS AL 31 DE DICIEMBRE DE 2024 Y 2023
(Cifras en Pesos)**

6

CONCEPTO	2024	2023	CONCEPTO	2024	2023
ACTIVO			PASIVO		
Activo Circulante			Pasivo Circulante		
Efectivo y Equivalentes	\$ 759,238.49	\$ 2,512,121.74	Cuentas por Pagar a Corto Plazo	\$ 1,058,736.22	\$ 3,565,251.70
Derechos a Recibir Efectivo o Equivalentes	486,975.95	532,398.13	Documentos por Pagar a Corto Plazo	-	-
Derechos a Recibir Bienes o Servicios	169,408.88	121,118.91	Porción a C.P. de Deuda Pública a Largo Plazo	-	-
Inventarios	-	-	Títulos y Valores a Corto Plazo	-	-
Almacenes	-	-	Pasivos Diferidos a Corto Plazo	-	-
Estimación por Pérdida o Deterioro de Activos Circulantes	-	-	Fondos y Bienes de Terceros en Garantía o Administración a Corto Plazo	-	-
Otros Activos Circulantes	9,567.00	6,270.00	Provisiones a Corto Plazo	-	-
			Otros Pasivos a Corto Plazo	113,178.82	171,733.61
Total de Activos Circulantes	\$ 1,425,190.32	\$ 3,171,906.78	Total de Pasivos Circulantes	\$ 1,171,915.04	\$ 3,736,985.31
Activo No Circulante			Pasivo No Circulante		
Inversiones Financieras a Largo Plazo	\$ -	\$ -	Cuentas por Pagar a Largo Plazo	\$ -	\$ -
Derechos a Recibir Efectivo o Equivalentes a Largo Plazo	-	-	Documentos por Pagar a Largo Plazo	-	-
Bienes Inmuebles, Infraestructura y Construcciones en Proceso	-	-	Deuda Pública a Largo Plazo	-	-
Bienes Muebles	1,005,593.13	1,005,593.13	Pasivo Diferido a Largo Plazo	-	-
Activos Intangibles	-	-	Fondos y Bienes de Terceros en Garantía y/o Administración a Largo Plazo	-	-
Depreciación, Deterioro y Amortización Acumulada de Bienes	(955,077.39)	(929,374.31)	Provisiones a Largo Plazo	-	-
Activos Diferidos	-	-			
Estimación por Pérdida o Deterioro de Activos no Circulantes	-	-	Total de Pasivos No Circulantes	\$ -	\$ -
Otros Activos no Circulantes	-	-			
Total de Activos No Circulantes	\$ 50,515.74	\$ 76,218.82	Total del Pasivo	\$ 1,171,915.04	\$ 3,736,985.31
Total del Activo	\$ 1,475,706.06	\$ 3,248,125.60	HACIENDA PÚBLICA /PATRIMONIO		
			Hacienda Pública/Patrimonio Contribuido	\$ -	\$ -
			Aportaciones	-	-
			Donaciones de Capital	-	-
			Actualización de la Hacienda Pública	-	-
			Hacienda Pública/Patrimonio Generado	\$ 303,791.02	\$ (488,859.71)
			Resultado del Ejercicio (Ahorro/Desahorro)	(957,004.05)	240,306.62
			Resultado de Ejercicios Anteriores	(488,859.71)	(729,166.33)
			Revaluos	-	-
			Reservas	-	-
			Reclasificaciones de Resultados de Ejercicios Anteriores	1,749,654.78	-




Oficina de Convenciones
y Visitantes de Tabasco

**FIDEICOMISO PARA LA PROMOCIÓN TURÍSTICA
DEL ESTADO DE TABASCO
ESTADO DE SITUACIÓN FINANCIERA
POR LOS PERIODOS TERMINADOS AL 31 DE DICIEMBRE DE 2024 Y 2023**
(Cifras en Pesos)

CONCEPTO	2024	2023	CONCEPTO	2024	2023
			Exceso o Insuficiencia en la Actualización de la Hacienda Pública/Patrimonio	\$ -	\$ -
			Resultado por Posición Monetaria	-	-
			Resultado por Tenencia de Act. no Monetarios	-	-
			Total Hacienda Pública/Patrimonio	\$ 303,791.02	\$ (488,859.71)
			Total del Pasivo y Hacienda Pública/Patrimonio	\$ 1,475,706.06	\$ 3,248,125.60

Bajo protesta de decir verdad declaramos que los Estados Financieros y sus notas, son razonablemente correctos y son responsabilidad del emisor



LIC. MARIA JOSE HERNANDEZ RALEIGH
DIRECTORA DEL FIDEICOMISO PARA LA
PROMOCION TURISTICA DEL
ESTADO DE TABASCO



L.C.P. MANRIQUE HERRERA ALAMILLA
CONTADOR



TABASCO