



FINANZAS
SECRETARÍA DE ADMINISTRACIÓN
Y FINANZAS

EVOLUCIÓN DE LAS FINANZAS DE LA HACIENDA PÚBLICA ESTATAL 1ER TRIMESTRE 2026



ÍNDICE

Introducción	01
Información Contable	
Estado de Actividades	02
Estado de Situación Financiera	04
Estado de Variación en la Hacienda Pública	06
Estado de Flujos de Efectivo	08
Estado Analítico del Activo	09
Estado Analítico de la Deuda Pública y Otros Pasivos	10
Estado de Cambios en la Situación Financiera	11
Informe de Pasivos Contingentes	13
Notas a los Estados Financieros	14
Información Presupuestaria	
Estado Analítico de Ingresos	54
Estado Analítico del Ejercicio del Presupuesto de Egresos por Clasificación por Objeto del Gasto (Capítulo y Concepto)	55
Estado Analítico del Ejercicio del Presupuesto de Egresos por Clasificación Administrativa	57
Estado Analítico del Ejercicio del Presupuesto de Egresos (Clasificación Administrativa (adva2))	70
Estado Analítico del Ejercicio del Presupuesto de Egresos (Clasificación Administrativa (adva3))	71
Estado Analítico del Ejercicio del Presupuesto de Egresos por Clasificación Funcional (Finalidad y Función)	72
Estado Analítico del Ejercicio del Presupuesto de Egresos por Clasificación Económica (por Tipo de Gasto)	73
Endeudamiento Neto	74
Intereses de la Deuda	75
Indicadores de Postura Fiscal	76

Información Programática

Gasto por Categoría Programática	77
Programas y Proyectos de Inversión	78
Indicadores de Desempeño y Matrices de Indicadores para resultados	103

Información Adicional LDF

Estado de Situación Financiera Detallado	105
Informe Analítico de la Deuda Pública y Otros Pasivos	109
Informe Analítico de Obligaciones Diferentes de Financiamientos	111
Balance Presupuestario	112
Estado Analítico de Ingresos Detallado	114
Estado Analítico del Ejercicio del Presupuesto de Egresos Detallado Clasificación por Objeto del Gasto (Capítulo y Concepto)	116
Estado Analítico del Ejercicio del Presupuesto de Egresos Detallado (Clasificación Administrativa)	121
Estado Analítico del Ejercicio del Presupuesto de Egresos Detallado Clasificación Funcional (Finalidad y Función)	139
Estado Analítico del Ejercicio del Presupuesto de Egresos Detallado (Clasificación de Servicios Personales por Categoría)	141

Anexos

Información Adicional que Dispongan otras Leyes Programas Federales	142
--	-----

Gobierno del Estado de Tabasco
Poder Ejecutivo
Introducción

En cumplimiento con lo dispuesto en la Ley del Presupuesto y Responsabilidad Hacendaria del Estado de Tabasco y sus Municipios y en su Reglamento, la Secretaría de Administración y Finanzas del Estado de Tabasco informa sobre la situación económica, las Finanzas Públicas y la Deuda Pública, al primer trimestre de 2026.

De esta forma, el Poder Ejecutivo del Estado de Tabasco da a conocer de manera transparente y clara a los ciudadanos, las acciones del Gobierno, toda vez que las Dependencias y Entidades de la Administración Pública Estatal, alinearon los programas de su Presupuesto de Egresos de 2026, con los objetivos, estrategias y líneas de acción del Plan de Estatal de Desarrollo 2024-2030, así como, con los de los programas que se derivan de éste.

La estructura de este informe atiende a lo dispuesto en la Ley General de Contabilidad Gubernamental, publicada en el Diario Oficial de la Federación el 31 de diciembre de 2008 y sus últimas modificaciones al 01 de abril 2024; la normatividad del Consejo Nacional de Armonización Contable cuya última reforma fue el 13 de diciembre 2024 y el artículo 4 de la Ley de Disciplina Financiera de las Entidades Federativas y los Municipios, publicada en el Diario Oficial de la Federación el 27 de abril de 2016, cuya última reforma fue publicada el 10 de mayo del 2022.

Con la presentación de este documento y su difusión, se cumple la responsabilidad jurídica establecida en el Título Quinto, de la ley General de Contabilidad Gubernamental y en la Ley de Transparencia y Acceso a la Información Pública del Estado de Tabasco así como los principios éticos que rigen la administración del Gobierno del Estado de Tabasco

EVOLUCIÓN DE LAS FINANZAS DE LA HACIENDA PÚBLICA ESTATAL

Gobierno del Estado de Tabasco – Poder Ejecutivo
Estado de Actividades
Del 01 de Enero al 31 de Marzo del 2026 y Ejercicio 2025
(Cifras en Pesos)

Concepto	2026	2025
INGRESOS Y OTROS BENEFICIOS		
Ingresos de Gestión	2,134,590,334	2,207,408,677
Impuestos	1,034,559,257	970,574,903
Cuotas y Aportaciones de Seguridad Social	0	0
Contribuciones de Mejoras	0	0
Derechos	917,073,918	579,625,231
Productos	34,422,440	86,652,506
Aprovechamiento	148,534,719	570,556,038
Ingresos por Venta de Bienes y Prestación de Servicios	0	0
Participaciones, Aportaciones, Convenios, Incentivos Derivados de la Colaboración Fiscal, Fondos Distintos de Aportaciones, Transferencias, Asignaciones, Subsidios y Subvenciones, y Pensiones y Jubilaciones	15,342,161,228	15,709,857,343
Participaciones, Aportaciones, Convenios, Incentivos Derivados de la Colaboración Fiscal y Fondos Distintos de Aportaciones	15,342,161,228	15,709,857,343
Transferencias, Asignaciones, Subsidios y Subvenciones, y Pensiones y Jubilaciones	0	0
Otros Ingresos y Beneficios	0	0
Ingresos Financieros	0	0
Incremento por Variación de Inventarios	0	0
Disminución del Exceso de Estimaciones por Pérdida o Deterioro u Obsolescencia	0	0
Disminución del Exceso de Provisiones	0	0
Otros Ingresos y Beneficios Varios	0	0
Total de Ingresos y Otros Beneficios	17,476,751,562	17,917,266,021
GASTOS Y OTRAS PERDIDAS		
Gastos de Funcionamiento	5,832,494,712	4,676,374,472
Servicios Personales	5,195,474,746	4,364,106,853
Materiales y Suministros	297,288,608	87,258,328
Servicios Generales	339,731,358	225,009,290
Transferencias, Asignaciones, Subsidios y Otras Ayudas	5,360,342,301	5,184,794,085
Transferencias Internas y Asignaciones al Sector Público	705,936,417	802,539,662
Transferencias al Resto del Sector Público	3,378,110,826	3,935,107,639
Subsidios y Subvenciones	216,793,041	187,641,184
Ayudas Sociales	434,872,756	77,541,505
Pensiones y Jubilaciones	456,245,841	86,000,000

EVOLUCIÓN DE LAS FINANZAS DE LA HACIENDA PÚBLICA ESTATAL


Gobierno del Estado de Tabasco – Poder Ejecutivo
Estado de Actividades
Del 01 de Enero al 31 de Marzo del 2026 y Ejercicio 2025
(Cifras en Pesos)

Concepto	2026	2025
Transferencias a Fideicomisos, Mandatos y Contratos Análogos	167,139,900	95,964,096
Transferencias a la Seguridad Social	0	0
Donativos	1,243,520	0
Transferencias al Exterior	0	0
Participaciones y Aportaciones	3,832,477,960	3,734,424,115
Participaciones	2,142,537,805	2,084,164,984
Aportaciones	1,393,272,087	1,360,586,886
Convenios	296,668,068	289,672,245
Intereses, Comisiones y Otros Gastos de la Deuda Pública	88,991,368	119,245,307
Intereses de la Deuda Pública	88,991,368	119,245,307
Comisiones de la Deuda Pública	0	0
Gastos de la Deuda Pública	0	0
Costo por Coberturas	0	0
Apoyos Financieros	0	0
Otros Gastos y Pérdidas Extraordinarias	1,088,507	476,078
Estimaciones, Depreciaciones, Deterioros, Obsolescencia y Amortizaciones	1,088,507	476,078
Provisiones	0	0
Disminución de Inventarios	0	0
Otros Gastos	0	0
Inversión Pública	0	0
Inversión Pública no Capitalizable	0	0
Total de Gastos y Otras Pérdidas	15,115,394,847	13,715,314,057
Resultados del Ejercicio (Ahorro/Desahorro)	2,361,356,715	4,201,951,964

Bajo protesta de decir la verdad declaramos que los Estados Financieros y sus notas, son razonablemente correctos y son responsabilidad del emisor



Lic. Talina Ferrer Cadenas
Secretaría de Administración y Finanzas



Lic. Lupita Tamayo Rodríguez
Subsecretaría de Ingresos



C.P. Adrian Magaña Martínez
Subsecretario de Egresos



C.P. Sergio Hermilo Jiménez Torres
Director de Contabilidad Gubernamental

EVOLUCIÓN DE LAS FINANZAS DE LA HACIENDA PÚBLICA ESTATAL

Gobierno del Estado de Tabasco – Poder Ejecutivo

Estado de Situación Financiera

Al 31 de Marzo del 2026

(Cifras en Pesos)

Concepto	2026	2025	Concepto	2026	2025
ACTIVO			PASIVO		
Activo Circulante			Pasivo Circulante		
Efectivo y Equivalentes	2,594,865,626	4,358,619,792	Cuentas por Pagar a Corto Plazo	2,951,351,138	2,479,715,635
Derecho a Recibir Efectivo o Equivalentes	1,830,244,905	2,005,391,405	Documentos por Pagar a Corto Plazo	0	0
Derechos a Recibir Bienes o Servicios	17,856,273	17,285,798	Porción a Corto Plazo de la Deuda Pública a Largo Plazo	240,389,750	234,548,393
Inventarios	724,020	1,401,634	Títulos y Valores a Corto Plazo	0	0
Almacenes	1,327,467,469	1,227,235,905	Pasivos Diferidos a Corto Plazo	0	0
Estimación por Pérdida o Deterioro de Activos	0	0	Fondos y Bienes de Terceros en Garantía y/o Administración a Corto Plazo	9,992,277	10,203,618
Circulantes			Provisiones a Corto Plazo	0	0
Otros Activos Circulantes	0	0	Otros Pasivos a Corto Plazo	254,842,840	177,414,706
<i>Total de Activos Circulantes</i>	<i>5,771,158,293</i>	<i>7,609,934,535</i>	<i>Total de Pasivos Circulantes</i>	<i>3,456,576,005</i>	<i>2,901,882,352</i>
Activo No Circulante			Pasivo No Circulante		
Inversiones Financieras a Largo Plazo	327,742,294	520,858,518	Cuentas por Pagar a Largo Plazo	0	0
Derechos a Recibir Efectivo o Equivalentes a Largo Plazo	0	0	Documentos por Pagar a Largo Plazo	0	0
Bienes Inmuebles, Infraestructura y Construcciones en Proceso	29,840,578,416	28,948,342,341	Deuda Pública a Largo Plazo	4,423,821,273	4,736,168,559
Bienes Muebles	4,676,998,302	4,400,523,215	Pasivos Diferidos a Largo Plazo	0	0
Activos Intangibles	274,105,544	272,268,133	Fondos y Bienes de Terceros en Garantía y/o en Administración a Largo Plazo	55,821	3,200
Depreciación, Deterioro y Amortización Acumulada de Bienes	-5,706,764,160	-5,310,586,215	Provisiones a Largo Plazo	0	0
Activos Diferidos	0	0	<i>Total de Pasivos No Circulantes</i>	<i>4,423,877,095</i>	<i>4,736,171,760</i>
Estimación por Pérdida o Deterioro de Activos no Circulantes	0	0	<i>Total del Pasivo</i>	<i>7,880,453,100</i>	<i>7,638,054,112</i>
Otros Activos no Circulantes	24,732,342	0	HACIENDA PÚBLICA/PATRIMONIO		
<i>Total de Activos no Circulantes</i>	<i>29,437,392,738</i>	<i>28,831,405,991</i>	Hacienda Pública/Patrimonio Contribuido	8,809,355,983	8,794,283,474
<i>Total del Activo</i>	<i>35,208,551,031</i>	<i>36,441,340,525</i>	Aportaciones	8,167,782,917	8,167,782,917
			Donaciones de Capital	582,787,835	568,294,654
			Actualización de la Hacienda Pública/Patrimonio	58,785,231	58,205,904
			Hacienda Pública/Patrimonio Generado	18,518,741,948	20,009,002,939
			Resultados del Ejercicio (Ahorro/Desahorro)	2,361,356,715	4,201,951,964

EVOLUCIÓN DE LAS FINANZAS DE LA HACIENDA PÚBLICA ESTATAL

Gobierno del Estado de Tabasco – Poder Ejecutivo

Estado de Situación Financiera

Al 31 de Marzo del 2026


(Cifras en Pesos)

Concepto	2026	2025	Concepto	2026	2025
			Resultados de Ejercicios Anteriores	6,372,887,933	5,770,980,930
			Revalúos	11,553,985,230	11,553,985,230
			Reservas	0	0
			Rectificaciones de Resultados de Ejercicios Anteriores	-1,769,487,930	-1,517,915,185
			Exceso o Insuficiencia en la Actualización de la Hacienda Pública/Patrimonio	0	0
			Resultado por Posición Monetaria	0	0
			Resultado por Tenencia de Activos no Monetarios	0	0
			Total Hacienda Pública/Patrimonio	27,328,097,931	28,803,286,413
			Total del Pasivo y Hacienda Pública/Patrimonio	35,208,551,031	36,441,340,525


Bajo protesta de decir la verdad declaramos que los Estados Financieros y sus notas, son razonablemente correctos y son responsabilidad del emisor



Lic. Talina Ferrer Cadenas
Secretaria de Administración y Finanzas



Lic. Lupita Tamayo Rodríguez
Subsecretaria de Ingresos



C.P. Adrian Magaña Martínez
Subsecretario de Egresos



C.P. Sergio Hermilo Jiménez Torres
Director de Contabilidad Gubernamental

CONTABLE



EVOLUCIÓN DE LAS FINANZAS DE LA HACIENDA PÚBLICA ESTATAL

Gobierno del Estado de Tabasco – Poder Ejecutivo
Estado de Variación de la Hacienda Pública
Del 01 de Abril del 2025 al 31 de Marzo del 2026
(Cifras en Pesos)

Concepto	Contribuido	Hacienda Pública / Patrimonio Generado de Ejercicios Anteriores	Hacienda Pública / Patrimonio Generado del Ejercicio	Exceso o Insuficiencia en la Actualización de la Hacienda Pública / Patrimonio	Total
Hacienda Pública / Patrimonio Contribuido Neto de 2025	8,794,283,474				8,794,283,474
Aportaciones	8,167,782,917				8,167,782,917
Donaciones de Capital	568,294,654				568,294,654
Actualización de la Hacienda Pública/Patrimonio	58,205,904				58,205,904
Hacienda Pública / Patrimonio Generado Neto de 2025		15,807,050,975	4,201,951,964		20,009,002,939
Resultados del Ejercicio (Ahorro/Desahorro)			4,201,951,964		4,201,951,964
Resultados de Ejercicios Anteriores		5,770,980,930			5,770,980,930
Revalúos		11,553,985,230			11,553,985,230
Reservas		0			0
Rectificaciones de Resultados de Ejercicios Anteriores		-1,517,915,185			-1,517,915,185
Exceso o Insuficiencia en la Actualización de la Hacienda Pública / Patrimonio Neto de				0	0
Resultado por Posición Monetaria				0	0
Resultado por Tenencia de Activos no Monetarios				0	0
Hacienda Pública / Patrimonio Neto Final de 2025	8,794,283,474	15,807,050,975	4,201,951,964	0	28,803,286,413
Cambios en la Hacienda Pública / Patrimonio Contribuido Neto de 2026	15,072,509				15,072,509
Aportaciones	0				0
Donaciones de Capital	14,493,181				14,493,181
Actualización de la Hacienda Pública/Patrimonio	579,328				579,328
Variaciones de la Hacienda Pública / Patrimonio Generado Neto de 2026		601,907,003	-2,092,167,994		-1,490,260,992
Resultados del Ejercicio (Ahorro/Desahorro)			2,361,356,715		2,361,356,715
Resultados de Ejercicios Anteriores		601,907,003	-4,201,951,964		-3,600,044,961
Revalúos			0		0
Reservas			0		0
Rectificaciones de Resultados de Ejercicios Anteriores			-251,572,745		-251,572,745
Cambios en el Exceso o Insuficiencia en la Actualización de la Hacienda Pública /				0	0
Resultado por Posición Monetaria				0	0
Resultado por Tenencia de Activos no Monetarios				0	0
Hacienda Pública / Patrimonio Neto Final de 2026	8,809,355,983	16,408,957,978	2,109,783,970	0	27,328,097,931

Bajo protesta de decir verdad declaramos que los Estados Financieros y sus notas, son razonablemente correctos y son responsabilidad del emisor

Lic. Talina Ferrer Cadenas
Secretaria de Administración y Finanzas

Lic. Lupita Tamayo Rodríguez
Subsecretaria de Ingresos

C.P. Adrian Magaña Martínez
Subsecretario de Egresos

C.P. Sergio Hermilo Jiménez Torres
Director de Contabilidad Gubernamental

EVOLUCIÓN DE LAS FINANZAS DE LA HACIENDA PÚBLICA ESTATAL

Gobierno del Estado de Tabasco – Poder Ejecutivo
Estado de Flujos de Efectivo
Del 01 de Enero al 31 de Marzo del 2026
(Cifras en Pesos)

Concepto	2026	2025
Flujos de Efectivo de las Actividades de Operación		
Origen	17,476,751,562	17,917,266,021
Impuestos	1,034,559,257	970,574,903
Cuotas y Aportaciones de Seguridad Social	0	0
Contribuciones de Mejoras	0	0
Derechos	917,073,918	579,625,231
Productos	34,422,440	86,652,506
Aprovechamientos	148,534,719	570,556,038
Ingresos por Venta de Bienes y Prestación de Servicios	0	0
Participaciones, Aportaciones, Convenios, Incentivos Derivados de la Colaboración Fiscal y Fondos Distintos de Aportaciones	15,342,161,228	15,709,857,343
Transferencias, Asignaciones, Subsidios y Subvenciones, y Pensiones Jubilaciones	0	0
Otros Origenes de Operación	0	0
Aplicación	15,115,394,847	13,715,314,057
Servicios Personales	5,195,474,746	4,364,106,853
Materiales y Suministros	297,288,608	87,258,328
Servicios Generales	339,731,358	225,009,290
Transferencias Internas y Asignaciones al Sector Público	705,936,417	802,539,662
Transferencias al resto del Sector Público	3,378,110,826	3,935,107,639
Subsidios y Subvenciones	216,793,041	187,641,184
Ayudas Sociales	434,872,756	77,541,505
Pensionamientos y Jubilaciones	456,245,841	86,000,000
Transferencias a Fideicomisos, Mandatos y Contratos Análogos	167,139,900	95,964,096
Transferencias a la Seguridad Social	0	0
Donativos	1,243,520	0
Transferencias al Exterior	0	0
Participaciones	2,142,537,805	2,084,164,984
Aportaciones	1,393,272,087	1,360,586,886
Convenios	296,668,068	289,672,245
Otras Aplicaciones de Operación	90,079,875	119,721,385
<i>Flujos Netos de Efectivo por Actividades de Operación</i>	<i>2,361,356,715</i>	<i>4,201,951,964</i>
Flujos de Efectivo de las Actividades de Inversión		
Origen	605,044,292	2,474,033,343
Bienes Inmuebles, Infraestructura y Construcciones en Proceso	0	916,423,398
Bienes Muebles	0	0
Otros Orígenes de Inversión	605,044,292	1,557,609,946
Aplicación	5,147,130,186	4,249,393,512
Bienes Inmuebles, Infraestructura y Construcciones en Proceso	892,236,076	0
Bienes Muebles	276,475,087	43,563,386
Otras Aplicaciones de Inversión	3,978,419,024	4,205,830,126
<i>Flujos Netos de Efectivo por Actividades de Inversión</i>	<i>-4,542,085,894</i>	<i>-1,775,360,168</i>

EVOLUCIÓN DE LAS FINANZAS DE LA HACIENDA PÚBLICA ESTATAL

Gobierno del Estado de Tabasco – Poder Ejecutivo
Estado de Flujos de Efectivo
Del 01 de Enero al 31 de Marzo del 2026
(Cifras en Pesos)

Concepto	2026	2025
Flujo de Efectivo de las Actividades de Financiamiento		
Origen	730,104,115	16,990,566
Endeudamiento Neto	5,841,357	15,819,590
Interno	5,841,357	15,819,590
Externo	0	0
Otros Orígenes de Financiamiento	724,262,758	1,170,976
Aplicación	313,129,102	1,189,143,427
Servicios de la Deuda	312,347,286	309,988,633
Interno	312,347,286	309,988,633
Externo	0	0
Otras Aplicaciones de Financiamiento	781,816	879,154,794
<i>Flujos Netos de Efectivo por Actividades de Financiamiento</i>	416,975,013	-1,172,152,861
Incremento/Disminución Neta en el Efectivo y Equivalentes al Efectivo	-1,763,754,166	1,254,438,935
Efectivo y Equivalentes al Efectivo al Inicio del Ejercicio	4,358,619,792	3,104,180,857
Efectivo y Equivalentes al Efectivo al Final del Ejercicio	2,594,865,626	4,358,619,792

Bajo protesta de decir verdad declaramos que los Estados Financieros y sus notas, son razonablemente correctos y son responsabilidad del emisor


Lic. Talina Ferrer Cadenas
Secretaría de Administración y Finanzas


Lic. Lupita Tamayo Rodríguez
Subsecretaría de Ingresos


C.P. Adrian Magaña Martínez
Subsecretario de Egresos


C.P. Sergio Hermilo Jiménez Torres
Director de Contabilidad Gubernamental

EVOLUCIÓN DE LAS FINANZAS DE LA HACIENDA PÚBLICA ESTATAL


Gobierno del Estado de Tabasco – Poder Ejecutivo
Estado Analítico del Activo
Del 01 de Abril del 2025 al 31 de Marzo del 2026
(Cifras en Pesos)

Concepto	Saldo Inicial 1	Cargos del Periodo 2	Abonos del Periodo 3	Saldo Final 4 (1+2-3)	Variación del Periodo 5 (4-1)
ACTIVO	36,441,340,525	638,486,869,766	639,719,659,261	35,208,551,031	-1,232,789,494
Activo Circulante	7,609,934,535	616,949,002,732	618,787,778,974	5,771,158,293	-1,838,776,242
Efectivo y Equivalentes	4,358,619,792	574,221,215,041	575,984,969,207	2,594,865,626	-1,763,754,166
Derechos a Recibir Efectivo o Equivalentes	2,005,391,405	41,523,599,384	41,698,745,885	1,830,244,905	-175,146,500
Derechos a Recibir Bienes o Servicios	17,285,798	2,816,286	2,245,811	17,856,273	570,475
Inventarios	1,401,634	20,279,149	20,956,763	724,020	-677,614
Almacenes	1,227,235,905	1,181,092,872	1,080,861,308	1,327,467,469	100,231,564
Estimación por Pérdida o Deterioro de Activos Circulantes	0	0	0	0	0
Otros Activos Circulantes	0	0	0	0	0
Activo no Circulante	28,831,405,991	21,537,867,034	20,931,880,287	29,437,392,738	605,986,747
Inversiones Financieras a Largo Plazo	520,858,518	5,069,678,029	5,262,794,253	327,742,294	-193,116,224
Derechos a Recibir Efectivo o Equivalentes a Largo Plazo	0	0	0	0	0
Bienes Inmuebles, Infraestructura y Construcciones en Proceso	28,948,342,341	13,999,647,807	13,107,411,731	29,840,578,416	892,236,076
Bienes Muebles	4,400,523,215	1,420,724,808	1,144,249,721	4,676,998,302	276,475,087
Activos Intangibles	272,268,133	186,803,207	184,965,795	274,105,544	1,837,411
Depreciación, Deterioro y Amortización Acumulada de Bienes	-5,310,586,215	836,280,841	1,232,458,786	-5,706,764,160	-396,177,945
Activos Diferidos	0	0	0	0	0
Estimación por Pérdida o Deterioro de Activos no Circulantes	0	0	0	0	0
Otros Activos no Circulantes	0	24,732,342	0	24,732,342	24,732,342

Bajo protesta de decir la verdad declaramos que los Estados Financieros y sus notas, son razonablemente correctos y son responsabilidad del emisor



Lic. Talina Ferrer Cadenas
Secretaría de Administración y Finanzas



Lic. Lupita Tamayo Rodríguez
Subsecretaría de Ingresos



C.P. Adrian Magaña Martínez
Subsecretario de Egresos



C.P. Sergio Hermilo Jiménez Torres
Director de Contabilidad Gubernamental

CONTABLE

EVOLUCIÓN DE LAS FINANZAS DE LA HACIENDA PÚBLICA ESTATAL

Gobierno del Estado de Tabasco – Poder Ejecutivo
Estado Analítico de la Deuda y Otros Pasivos
01 de Abril del 2025 al 31 de Marzo del 2026
(Cifras en Pesos)

Denominación de las Deudas	Moneda de Contratación	Institución o País Acreedor	Saldo Inicial del Periodo	Saldo Final del Periodo
DEUDA PUBLICA				
CORTO PLAZO				
Deuda Interna				
Instituciones de Crédito			234,548,393	240,389,750
Títulos y Valores			0	0
Arrendamientos Financieros			0	0
Deuda Externa				
Organismos Financieros Internacionales			0	0
Deuda Bilateral			0	0
Títulos y Valores			0	0
Arrendamientos Financieros			0	0
Subtotal Corto Plazo			234,548,393	240,389,750
LARGO PLAZO				
Deuda Interna				
Instituciones de Crédito			4,736,168,559	4,423,821,273
Títulos y Valores			0	0
Arrendamientos Financieros			0	0
Deuda Externa				
Organismos Financieros Internacionales			0	0
Deuda Bilateral			0	0
Títulos y Valores			0	0
Arrendamientos Financieros			0	0
Subtotal Largo Plazo			4,736,168,559	4,423,821,273
Otros Pasivos			2,667,337,160	3,216,242,076
Total Deuda y Otros Pasivos			7,638,054,112	7,880,453,100

Bajo protesta de decir verdad declaramos que los Estados Financieros y sus notas, son razonablemente correctos y son responsabilidad del emisor


Lic. Talina Ferrer Cadenas
Secretaría de Administración y Finanzas


Lic. Lupita Tamayo Rodríguez
Subsecretaría de Ingresos


C.P. Adrian Magaña Martínez
Subsecretario de Egresos


C.P. Sergio Hermilo Jiménez Torres
Director de Contabilidad Gubernamental

EVOLUCIÓN DE LAS FINANZAS DE LA HACIENDA PÚBLICA ESTATAL

Gobierno del Estado de Tabasco – Poder Ejecutivo
Estado de Cambios en la Situación Financiera
Del 01 de Abril del 2025 al 31 de Marzo del 2026
(Cifras en Pesos)

	Origen	Aplicación
ACTIVO		
Activo Circulante		
Efectivo y Equivalentes	1,763,754,166	0
Derechos a Recibir Efectivo o Equivalentes	175,146,500	0
Derechos a Recibir Bienes o Servicios	0	570,475
Inventarios	677,614	0
Almacenes	0	100,231,564
Estimación por Pérdida o Deterioro de Activos Circulantes	0	0
Otros Activos Circulantes	0	0
Activo No Circulante		
Inversiones Financieras a Largo Plazo	193,116,224	0
Derechos a Recibir Efectivo o Equivalentes a Largo Plazo	0	0
Bienes Inmuebles, Infraestructura y Construcciones en Proceso	0	892,236,076
Bienes Muebles	0	276,475,087
Activos Intangibles	0	1,837,411
Depreciación, Deterioro y Amortización Acumulada de Bienes	396,177,945	0
Activos Diferidos	0	0
Estimación por Pérdida o Deterioro de Activos no Circulantes	0	0
Otros Activos no Circulantes	0	24,732,342
PASIVO		
Pasivo Circulante		
Cuentas por Pagar a Corto Plazo	471,635,503	0
Documentos por Pagar a Corto Plazo	0	0
Porción a Corto Plazo de la Deuda Pública a Largo Plazo	5,841,357	0
Títulos y Valores a Corto Plazo	0	0
Pasivos Diferidos a Corto Plazo	0	0
Fondos y Bienes de Terceros en Garantía y/o Administración a Corto Plazo	0	211,341
Provisiones a Corto Plazo	0	0
Otros Pasivos a Corto Plazo	77,428,134	0
Pasivo No Circulante		
Cuentas por Pagar a Largo Plazo	0	0
Documentos por Pagar a Largo Plazo	0	0
Deuda Pública a Largo Plazo	0	312,347,286
Pasivos Diferidos a Largo Plazo	0	0

(Handwritten signatures and marks)

EVOLUCIÓN DE LAS FINANZAS DE LA HACIENDA PÚBLICA ESTATAL

Gobierno del Estado de Tabasco – Poder Ejecutivo
Estado de Cambios en la Situación Financiera
Del 01 de Abril del 2025 al 31 de Marzo del 2026
(Cifras en Pesos)

	Origen	Aplicación
Fondos y Bienes de Terceros en Garantía y/o Administración a Largo Plazo	52,621	0
Provisiones a Largo Plazo	0	0
HACIENDA PUBLICA/PATRIMONIO		
Hacienda Pública/Patrimonio Contribuido		
Aportaciones	0	0
Donaciones de Capital	14,493,181	0
Actualización de la Hacienda Pública/Patrimonio	579,327	0
Hacienda Pública/Patrimonio Generado		
Resultados del Ejercicio (Ahorro/Desahorro)	0	1,840,595,249
Resultados de Ejercicios Anteriores	601,907,003	0
Revalúos	0	0
Reservas	0	0
Rectificaciones de Resultados de Ejercicios Anteriores	0	251,572,745
Exceso o Insuficiencia en la Actualización de la Hacienda Pública/Patrimonio		
Resultado por Posición Monetaria	0	0
Resultado por Tenencia de Activos no Monetarios	0	0

Bajo protesta de decir verdad declaramos que los Estados Financieros y sus notas, son razonablemente correctos y son responsabilidad del emisor



Lic. Talina Ferrer Cadenas
Secretaría de Administración y Finanzas



Lic. Lupita Tamayo Rodriguez
Subsecretaría de Ingresos



C.P. Adrian Magaña Martínez
Subsecretario de Egresos



C.P. Sergio Hermilo Jiménez Torres
Director de Contabilidad Gubernamental



EVOLUCIÓN DE LAS FINANZAS DE LA HACIENDA PÚBLICA ESTATAL

Informe de Pasivos Contingentes

Resumen de asuntos a cargo del Poder Ejecutivo, proporcionado por la Coordinación General de Asuntos Jurídicos, relacionados a Obligaciones que tienen su origen en hechos específicos e independientes del pasado que en el futuro pueden ocurrir o no y, de acuerdo con lo que acontezca, desaparecen o se convierten en Pasivos Reales.

Existen juicios en los que aún no es posible emitir una cantidad, en virtud que las prestaciones reclamadas al Poder Ejecutivo no son cuantificables y aún no existe un Dictamen que permita definir

ÁREA	RECOMENDACIONES/ JUICIOS			IMPORTE
	SIN CUANTIFICAR	CUANTIFICADO	SUMAS	
LABORAL	0	1	1	\$ 1,073,002
CIVIL	0	5	5	\$ 160,671,649
FEDERAL ADMINISTRATIVO	0	0	0	\$ -
ADMINISTRATIVOS	0	1	1	\$ 46,286,253
TOTALES	0	7	7	\$208,030,904

Bajo protesta de decir verdad declaramos que los Estados Financieros y sus notas, son razonablemente correctos y son responsabilidad del emisor

Lic. Talina Ferrer Cadenas
Secretaria de Administración y Finanzas

Lic. Lupita Tamayo Rodríguez
Subsecretaria de Ingresos

C.P. Adrian Magaña Martínez
Subsecretario de Egresos

C.P. Sergio Hermilo Jiménez Torres
Director de Contabilidad Gubernamental

CONTABLE

Gobierno del Estado de Tabasco
Poder Ejecutivo
Notas a los Estados Financieros al 31 de marzo de 2026

a) NOTAS DE GESTION ADMINISTRATIVA
Cifras en pesos, sin centavos.

En los cuadros de estas Notas los totales pueden no coincidir con la suma de los parciales, por el redondeo a pesos.

Estas Notas tienen el objetivo de revelar el contexto y los aspectos económico-financieros más relevantes que influyeron en las decisiones del período, y deben ser considerados en la elaboración de los estados financieros para su mejor comprensión y de sus particularidades. De esta manera, se explican las condiciones relacionadas con la información financiera de cada período de gestión; además de exponer las políticas que podrían afectar la toma de decisiones en el futuro.

1. Autorización e Historia

Las obras y acciones de gobierno dependen de obtener los recursos necesarios para su financiamiento. Para no crear nuevos impuestos, el esfuerzo se orienta a incrementar la captación directa, a través de ampliar la base de contribuyentes y el cumplimiento de sus obligaciones fiscales, así como administrar los recursos ordinarios o especiales transferidos por la Federación.

En esta administración, los esfuerzos en materia de ingresos propios se centraron en campañas de regularización, aprovechar y modernizar unidades móviles para realizar trámites y cobros, la firma de convenios con instituciones para incrementar los puntos de recaudación y fortalecer los respectivos sistemas electrónicos vía internet.

El Gobierno del Estado de Tabasco ha recibido ingresos presupuestales propios, participaciones federales y percepciones extraordinarias, en el ejercicio fiscal 2026. La Secretaría de Administración y Finanzas es responsable del correcto ejercicio del presupuesto a ejecutar con oportunidad, eficiencia y eficacia de acuerdo a las acciones previstas en sus programas y proyectos para lograr las estrategias, metas y objetivos del Plan Estatal de Desarrollo (PLED) 2024-2030.

Los ingresos y los gastos presupuestarios, se presentan y revelan en los capítulos y partidas correspondientes, en apego a la Ley Federal de Presupuesto y Responsabilidad Hacendaria; la Ley General de Contabilidad Gubernamental, la normatividad emitida por el Consejo Nacional de Armonización Contable, incluidos los Criterios para la elaboración y presentación homogénea de la información financiera y de los formatos a que hace referencia la Ley de Disciplina Financiera de las Entidades Federativas y los Municipios; la Ley de Presupuesto y Responsabilidad Hacendaria del Estado de Tabasco y sus Municipios, así como a su Reglamento;

Creación y Entorno legal.

La fecha del Registro Federal de Contribuyentes del Poder Ejecutivo del Gobierno del Estado de Tabasco es 01 de enero de 1971.

De conformidad con la Constitución Política de los Estados Unidos Mexicanos en su artículo 40, es voluntad del pueblo mexicano constituirse en una República representativa, democrática, laica y federal, compuesta por Estados libres y soberanos en todo lo concerniente a su régimen interior, y por la Ciudad de México, unidos en una federación, establecida según los principios de esa ley fundamental. La organización, estructura y funciones del Gobierno del Estado de Tabasco están regidas por la Constitución Política de los Estados Unidos Mexicanos, la Constitución Política del Estado de Tabasco, la Ley Orgánica del Poder Ejecutivo del Estado, los



Reglamentos de las Secretarías, reglamentos y decretos específicos de la administración centralizada y paraestatal, la Ley Orgánica del Poder Legislativo y la Ley Orgánica del Poder Judicial.

Principales cambios en su estructura.

La Ley Orgánica del Poder Ejecutivo del Estado de Tabasco vigente, publicada en el Periódico Oficial del Estado el 09 de noviembre de 2024 por Decreto 013 y reformada el 16 de diciembre del mismo año; transformó la estructura de la Administración Pública, la cual quedó como sigue:

La Administración Pública centralizada se integra por la Oficina de la Gubernatura, las Secretarías y sus Órganos Desconcentrados, la Consejería Jurídica del Poder Ejecutivo del Estado y las demás unidades administrativas que refieran las normas.

I. Oficina de la Gubernatura

II. Dependencias

Secretaría de Gobierno;
Secretaría de Seguridad y de Protección Ciudadana;
Secretaría de Administración y Finanzas;
Secretaría de Bienestar;
Secretaría de Medio Ambiente y Desarrollo Sostenibles;
Secretaría de Turismo y Desarrollo Económico;
Secretaría de Desarrollo Agropecuario y Pesca;
Secretaría de Movilidad;
Secretaría Anticorrupción y Buen Gobierno;
Secretaría de Educación;
Secretaría de Salud;
Secretaría de Ordenamiento Territorial y Obras Públicas;
Secretaría de Cultura; y
Consejería Jurídica del Poder Ejecutivo del Estado.

III. Órganos Desconcentrados

Servicio Estatal de Empleo
Secretariado Ejecutivo del Sistema Estatal de Seguridad Pública
Comisión Estatal de Búsqueda de Personas
Comisión Estatal Forestal
Junta Estatal de Caminos
Instituto de la Juventud y el Deporte de Tabasco
Coordinación Estatal para la Regularización de la Tenencia de la Tierra

La Administración Pública paraestatal se conforma por los organismos públicos descentralizados, las empresas de participación estatal mayoritaria, los fideicomisos públicos y las demás Entidades creadas por ley, Decreto o acuerdo de creación.

En los términos de los considerandos insertos en el referido decreto así como de los artículos transitorios de la correspondiente Ley Orgánica, el Titular del Poder Ejecutivo y el H. Congreso del Estado habrán de realizar en el ámbito de sus respectivas competencias,



las modificaciones a los instrumentos jurídicos, reglamentarios y administrativos para disolver, fusionar y/o sectorizar los organismos estatales que corresponda.

2. Panorama Económico y Financiero

En el primer trimestre de 2026 y con cifras ajustadas por estacionalidad, los resultados oportunos de la Estimación Oportuna del Producto Interno Bruto publicada por el INEGI indican que, el PIB decreció un 0.8% en términos reales, con respecto al trimestre inmediato anterior. A tasa anual, la estimación oportuna presentó un alza de 0.2% real. Fuente: INEGI Boletín de Indicador 268/26 del 30 de abril de 2026.

El Gobierno Federal ha seguido la política: en materia de los bienes y servicios que ofrece, no aumentar sus precios en términos reales; las tasas impositivas no han tenido alzas; y ha mantenido finanzas sanas. El financiamiento del gasto público se apoyó mediante austeridad y combate a la corrupción.

El gasto público fortaleció la inversión en el sector energético, apoyos al campo con precios de garantía y el programa Sembrando Vida. También se impulsó la política social con apoyo a los jóvenes, adultos mayores y grupos vulnerables.

Tabasco

El Gobierno del Estado ha continuado la política económica en concordancia con el Gobierno Federal, mediante el humanístico y razonable equilibrio de las medidas financieras y económicas, constantemente en revisión y actualizadas oportunamente. El gasto público, priorizó el sector educativo, al regularizar los pagos al magisterio e infraestructura, al sector salud y la seguridad pública ha sido otra prioridad de gasto, incluyendo a la Fiscalía General del Estado.

Se incrementó la inversión a través del sector ordenamiento territorial y obras públicas, con infraestructura hidráulica y carreteras.

Planeación del desarrollo

La estructura del Plan Estatal de Desarrollo 2024-2030 cumple lo establecido en la ley de Planeación del Estado de Tabasco y en la Ley para el Desarrollo Económico Sostenible del Estado de Tabasco del 12 de noviembre de 2019; y se alinea con los Objetivos del Desarrollo Sostenible (ODS) de la agenda 2030, a través de los temas incluidos en los 13 sectores que forman parte de los 10 ejes transformadores de dicho Plan.

Además, atendiendo los criterios establecidos en la normatividad federal y estatal, las acciones establecidas por el Gobierno del Estado, se alinean a las emprendidas por el Gobierno Federal, con el propósito de conjuntar esfuerzos, recursos y visiones, que contribuyan a mejorar la calidad de vida de los tabasqueños. Los compromisos y los denominados pasos por la transformación, asumidos durante las campañas electorales, quedan consignados como plan de trabajo para la administración 2024 – 2030, a través de una coordinación interinstitucional.

Para el desarrollo de sus funciones, el Gobierno del Estado de Tabasco obtiene los recursos económicos previstos en la Ley de Ingresos del Estado, que por su origen son los siguientes:

1. Ingresos propios: principalmente impuestos, derechos, productos y aprovechamientos,
2. Participaciones federales: de conformidad con la Ley de Coordinación Fiscal, el Gobierno del Estado de Tabasco tiene derecho a participar de la recaudación federal, de acuerdo a criterios formales de distribución establecidos en las mismas disposiciones,

3. Aportaciones federales: son principalmente ingresos provenientes del Ramo 33,
4. Convenios principalmente de Medio Ambiente y Recursos Naturales y de Educación,
5. Incentivos Derivados de la Colaboración Fiscal, Fondos Distintos de Aportaciones, Transferencias, Asignaciones, Subsidios y Subvenciones y Pensiones y Jubilaciones.

El Estado de Tabasco está adherido al Sistema Nacional de Coordinación Fiscal mediante convenio. De igual forma con la Federación en materia recaudatoria Federal, en colaboración administrativa; lo que representa proporciones constantes de recaudación, a cambio de no mantener en vigor impuestos estatales o municipales que vayan en contra de las limitaciones señaladas en las Leyes Federales.

3. Organización y Objeto Social

- a. Objeto: La Constitución Política del Estado Libre y Soberano de Tabasco, en su artículo 76, señala que corresponde al Estado la rectoría del desarrollo en la entidad, para garantizar que sea integral, fortalezca su soberanía y su régimen democrático y mediante el crecimiento económico, fomente el empleo, y una más justa distribución del ingreso y la riqueza, permita el pleno ejercicio de las libertades y la dignidad de los individuos, grupos y clases sociales cuya seguridad protege el derecho.
- b. Principales Actividades y Atribuciones: La Administración Pública Estatal ajusta la planeación y ejecución de las políticas públicas, así como el ejercicio de sus facultades, a los siguientes principios:
 - I. Legalidad, honradez, lealtad, imparcialidad, eficiencia, eficacia, disciplina, objetividad, profesionalismo, integridad, austeridad y rendición de cuentas, que deben observarse en el desempeño de los empleos, cargos o comisiones del servicio público y en la planeación, adquisición, guarda y administración de los recursos económicos y bienes de que disponga el Gobierno del Estado;
 - II. El respeto a los derechos humanos y su promoción transversal y permanente; con especial atención a la igualdad de género y el cuidado a grupos vulnerables;
 - III. La construcción de ciudadanía a través de la identificación de la sociedad tabasqueña con el orden jurídico y la permanente promoción de la cultura de la legalidad;
 - IV. La conjunción de esfuerzos para mejorar el bienestar individual y colectivo de los tabasqueños y aumentar su expectativa de vida;
 - V. La disminución de la pobreza y la marginación, generando oportunidades de desarrollo individual y colectivo para los grupos más vulnerables, fomentando la solidaridad y las soluciones colectivas;
 - VI. Fomentar el cuidado del medio ambiente y la reparación de los daños ocasionados a éste, así como la generación de una nueva cultura en materia de protección ambiental que garantice a las nuevas generaciones el desarrollo sustentable;
 - VII. La mejoría a la competitividad del Estado con la aplicación de políticas públicas idóneas y la utilización de indicadores adecuados para evaluar el cumplimiento de los planes y programas de gobierno, garantizando su correcta ejecución y la transparencia en el uso de los recursos;
 - VIII. La promoción de la participación responsable y solidaria de la sociedad civil organizada en la planeación y ejecución de las políticas públicas. La Administración Pública no sirve a intereses particulares, de grupo o de partido político, sólo sirve al interés general;
 - IX. La generación en los servidores públicos de una actitud de compromiso, calidad y calidez en la atención en territorio de las necesidades de la población, como normas invariables de conducta al servicio de la comunidad;
 - X. Solidaridad, trabajo de coordinación y equipo, en el quehacer gubernamental diario, entre todos los servidores de la Administración Pública del Estado;

- XI. Simplificación, agilidad, accesibilidad, economía, información, precisión, legalidad, transparencia, oportunidad e imparcialidad en los actos y procedimientos administrativos en general; y
- XII. Cobertura total, oportuna, ágil y especializada de los servicios de seguridad pública y procuración de justicia para la protección de las personas, sus familias y sus bienes, sin distinción alguna;

El Gobierno del Estado, promoverá la participación de organizaciones ciudadanas a efecto de fomentar la libre expresión de opiniones y recomendaciones de la sociedad respecto de la vigilancia, seguimiento, evaluación y mejoramiento de la administración pública en las diferentes Dependencias y Entidades.

- c. Ejercicio Fiscal: Es por año de calendario. La información que se incluye en estas notas comprende del 1 de enero al 31 de marzo de 2026.
- d. Régimen Fiscal: El Gobierno del Estado de Tabasco, está en el Sistema de Administración Tributaria como persona moral sin fines de lucro.
- e. Consideraciones Fiscales: De conformidad con el quinto párrafo del artículo 86 de la Ley del Impuesto Sobre la Renta vigente, el Gobierno del Estado únicamente tiene la obligación de retener y enterar dicho impuesto (ISR) y exigir comprobantes fiscales cuando se hagan pagos a terceros y estén obligados a ello en términos de Ley.
- f. Estructura Organizacional Básica: Conforme a la Constitución Política del Estado Libre y Soberano de Tabasco y la Ley Orgánica del Poder Ejecutivo del Estado, la administración pública se clasifica en centralizada y paraestatal. La Oficina de la Gubernatura, las Secretarías y la Consejería Jurídica, integran la Administración Pública Centralizada y podrán contar además con órganos administrativos desconcentrados, dotados de autonomía técnica y funcional. Por otra parte, los organismos descentralizados, empresas de participación estatal mayoritaria y fideicomisos, forman la administración pública paraestatal y gozan de autonomía de gestión para el cabal cumplimiento de los objetivos y metas señalados en los programas. El Estado de Tabasco en su organización política y administrativa se integra de 17 municipios.
- g. Fideicomisos, mandatos y análogos de los cuales es fideicomitente o fideicomisario:

g.a Como fideicomitente, el Gobierno del Estado de Tabasco a través de la Secretaría de Administración y Finanzas, participa con recursos financieros en seis fideicomisos sin estructura orgánica. Por tal motivo y con fundamento en el artículo 32 de la Ley General de Contabilidad Gubernamental, así como en el acuerdo del Consejo Nacional de Armonización Contable por el que emitió los Lineamientos que deberán observar los entes públicos para registrar en las cuentas de activo los fideicomisos sin estructura orgánica y contratos análogos, incluyendo mandatos, contabiliza en una cuenta de Activo los derechos patrimoniales que tiene en dichos fideicomisos sin estructura orgánica, los cuales se detallan seguidamente:

Total del Rubro \$ 282,937,280

Fideicomisos Públicos sin estructura orgánica en los que el Gobierno del Estado de Tabasco es Fideicomitente a través de la Secretaría de Finanzas; con fundamento en los artículos 32 de la Ley General de Contabilidad Gubernamental; 10 de la Ley de Presupuesto y Responsabilidad Hacendaria del Estado de Tabasco y sus Municipios; así como en el acuerdo por el que el Consejo Nacional de Armonización Contable emitió los Lineamientos que deberán observar los entes públicos para registrar en las cuentas de activo los fideicomisos sin estructura orgánica y contratos análogos, incluyendo mandatos.	Saldos al 31 marzo 2026 (pesos sin centavos)
Fideicomiso Irrevocable de Administración, Inversión, Garantía y Fuente de Pago. FIDEICOMISO MAESTRO Dependencia o sector: Secretaría de Administración y Finanzas Fiduciario: MULTIVA, S.A. Tipo de fideicomiso: Administración, Inversión, Garantía y Fuente de Pago	114,569,571

<p>Para administración y pago de pasivos presentes o futuros a cargo del Fideicomitente, así como proveer garantías necesarias para su cumplimiento. Recibe de la Tesorería de la Federación las cantidades derivadas del ejercicio de los derechos sobre las participaciones fideicomitidas, conforme a las disposiciones legales aplicables y a lo establecido en el Fideicomiso; el Fiduciario deposita dichas cantidades en la cuenta concentradora, realiza las operaciones de pago de capital e intereses de los financiamientos inscritos, pago de servicio de calificadoras y la devolución de los remanentes.</p>	
<p>Fideicomiso Irrevocable de Administración, Inversión, Garantía y Fuente de Pago. FIDEICOMISO MAESTRO Dependencia o sector: Secretaría de Administración y Finanzas Fiduciario: BBVA México. Tipo de fideicomiso: Administración, Inversión, Garantía y Fuente de Pago</p> <p>Para administración y pago de pasivos presentes o futuros a cargo del Fideicomitente, así como proveer garantías necesarias para su cumplimiento. Recibe de la Tesorería de la Federación las cantidades derivadas del ejercicio de los derechos sobre las participaciones fideicomitidas, conforme a las disposiciones legales aplicables y a lo establecido en el Fideicomiso; el Fiduciario deposita dichas cantidades en la cuenta concentradora, realiza las operaciones de pago de capital e intereses de los financiamientos inscritos, pago de servicio de calificadoras y la devolución de los remanentes.</p>	91,925,685
<p>Fideicomiso para el Programa Tecnologías Educativas y de la Información para el Magisterio de Educación Básica del Estado de Tabasco. FOAPES Dependencia o sector: Secretaría de Educación Fiduciario: Banamex Contrato No: 165055-4 Tipo de fideicomiso: Inversión y administración</p> <p>Este fideicomiso fue creado el 19 de marzo de 2002. El objetivo de este fideicomiso radica en la administración de los recursos que forman parte del patrimonio que se destinará a la creación de un fondo para otorgar por única vez apoyos para la adquisición de un paquete informático para los integrantes del magisterio de educación básica que presten sus servicios al Gobierno del Estado de Tabasco. Fungiendo como fideicomisarios los maestros de educación básica afiliados al Sindicato Nacional de Trabajadores de la Educación en el Estado de Tabasco. Estatus actual: Activo.</p>	4,332,399
<p>Fideicomiso Fondo de Contingencias del Estado de Tabasco. FOCOTAB Dependencia o sector: Secretaría de Seguridad y Protección Ciudadana, a través del Instituto de Protección Civil del Estado de Tabasco Fiduciario: Banobras S.N.C. Contrato No: 2066 Tipo de fideicomiso: Irrevocable de administración, inversión y fuente de pago</p> <p>El fondo de contingencias fue creado el 10 de diciembre de 2003 como un instrumento para establecer un mecanismo financiero ágil y transparente para que en la eventualidad de un desastre natural o en la alta probabilidad de una ocurrencia de desastre natural, se pueda apoyar a la población afectada. Los fideicomisarios son el Gobierno del Estado de Tabasco y Municipios afectados para que reciban obras, adquisiciones y servicios, que se paguen con cargo al patrimonio del mismo fideicomiso. Estatus actual: Activo.</p>	40,642,650
<p>Fideicomiso de Inversión y Administración para el pago de pensiones y jubilaciones destinado a los asegurados del Instituto de Seguridad Social del Estado de Tabasco. FONDO ISSET Dependencia, entidad o sector: ISSET Fiduciario: Santander Contrato No: F/2003538 Tipo de fideicomiso: Inversión y administración</p> <p>Este fideicomiso fue creado el 24 de julio de 2000. La finalidad de este fideicomiso fue la creación de un fondo destinado al pago de pensiones y jubilaciones de los asegurados del Instituto de Seguridad Social del Estado de Tabasco. Estatus actual: Activo.</p>	1,510,001



<p>Fideicomiso de Administración e Inversión del Fondo de Ayuda, Asistencia y Reparación Integral a Víctimas en el Estado de Tabasco.</p> <p>Dependencia o sector: Secretaría de Gobierno a través de la Comisión Ejecutiva Estatal de Atención a Víctimas del Estado de Tabasco</p> <p>Fiduciario: BBVA Contrato No: F/4110870</p> <p>Tipo de fideicomiso: Administración e inversión</p> <p>El 23 de Diciembre de 2019 fue creado el Fideicomiso con la finalidad de obtener, administrar y brindar los recursos necesarios para la ayuda, asistencia y reparación integral de las Víctimas del delito y de violaciones a los derechos humanos en el Estado de Tabasco y en cumplimiento a lo mandatado en la legislación respectiva. Estatus actual: Activo.</p>	29,956,974
SUMA	282,937,280

Fuente del punto g.a: Unidad de Fideicomisos e Inversiones de la Secretaría de Administración y Finanzas del Gobierno del Estado; excepto datos de los Fideicomisos Maestros, cuyos saldos fueron tomados de la Balanza de comprobación de la Contabilidad del Poder Ejecutivo del Estado de Tabasco.

g.b Como fideicomitente, el Gobierno del Estado de Tabasco a través de la Secretaría de Administración y Finanzas, participa con recursos financieros en fideicomisos públicos con estructura orgánica, que por tal motivo tienen status de paraestatales y en consecuencia, están obligados a la observancia de la Ley General de Contabilidad Gubernamental, la normatividad del Consejo Nacional de Armonización Contable y demás legislación y normatividad aplicables. Dichos fideicomisos se detallan seguidamente:

<p>Fideicomiso de la Ciudad Industrial de Villahermosa</p> <p>Dependencia o sector: Secretaría de Turismo y Desarrollo Económico</p> <p>Fiduciario: Nacional Financiera S.N.C. Contrato No: 237</p> <p>Tipo de fideicomiso: Administración e inversión</p> <p>Mediante contrato privado de fecha 27 de mayo de 1972, el Gobierno del Estado de Tabasco, representado por su Gobernador Constitucional, en su carácter de fideicomitente, y Nacional Financiera, S.N.C., I.B.D., en su carácter de fiduciaria, constituyeron un fideicomiso al cual se denominó inicialmente "Parque Industrial de Villahermosa" (ahora "Fideicomiso de la Ciudad Industrial de Villahermosa") para efectos de promover el desarrollo industrial de dicha entidad federativa. Actualmente, el Tercer Convenio Modificatorio y Re expresión al Contrato de Fideicomiso, fue protocolizado mediante escritura pública ante la notaría número 35 de esta ciudad, con lo que queda reactivado para operar y dar seguimiento a la consecución de sus fines. Estatus actual: Activo.</p>
<p>Fideicomiso Fondo Empresarial de Tabasco FET</p> <p>Dependencia o sector: Secretaría de Turismo y Desarrollo Económico</p> <p>Fiduciario: Nacional Financiera S.A. Contrato No: 80227</p> <p>Tipo de fideicomiso: Inversión y administración</p> <p>Fue creado el 30 de octubre de 2002 para fomentar el desarrollo de las micro, pequeña y medianas empresas establecidas o por establecerse en el Estado de Tabasco, con apoyos financieros directos, recuperables y no recuperables, para su creación o consolidación mediante la inversión productiva, siempre y cuando contribuyan a la generación de empleos. El fideicomitente es el Gobierno del Estado a través de la Secretaría de Administración y Finanzas, el cual figura a su vez como fideicomisario así como las micro, pequeñas y medianas empresas. Estatus actual: Activo.</p>



Fideicomiso para el Fomento y Desarrollo de las Empresas del Estado de Tabasco FIDEET

RFC FFD101227NP1

Dependencia o sector: Secretaría de Turismo y Desarrollo Económico

Fiduciario: Nacional Financiera S.A. Contrato No: 80626

Tipo de fideicomiso: Administración e inversión

Este fideicomiso se crea el 27 de diciembre de 2010. Tiene como finalidad el fomento y desarrollo de las empresas de Tabasco, dedicadas a las actividades económicas consideradas en la Ley para el Desarrollo Sostenible del Estado de Tabasco. Estatus actual: Activo.

Fideicomiso de Inversión y Fuente de Pago para el Fomento Productivo del Campo del Estado de Tabasco

R.F.C. FPC221020D41

Dependencia o Sector: Secretaría de Desarrollo Agropecuario y Pesca

Fiduciario: BanBajío Contrato No: 31157

Tipo de fideicomiso: Administración e inversión

Constituido con fecha 20 de octubre de 2022, fungiendo como fideicomitente la Secretaría de Administración y Finanzas, y como fiduciario el Banco del Bajío, a efectos de unificar todos los fideicomisos al sector primario. Sus principales fines incluyen la emisión de garantías crediticias, creación de fondos de apoyo y programas de apoyo a la tasa; todos dirigidos al sector productivo del Estado de Tabasco por lo que se encuentra sectorizado a la Secretaría de Desarrollo Agropecuario y Pesca. Estatus actual: Activo.

Fideicomiso para el Desarrollo Industrial de Tabasco. FINTAB

RFC FDI070330RE3

Dependencia o sector: Secretaría de Turismo y Desarrollo Económico

Fiduciario: Nacional Financiera S.A. Contrato No: 80511

Tipo de fideicomiso: Administración e inversión

Este fideicomiso fue creado el 30 de marzo de 2007, siendo su objetivo primordial el de incentivar la inversión de capital en el Estado de Tabasco en las actividades económicas consideradas como prioritarias, entre las cuales están las industriales, comerciales y de servicios. Estatus actual: Activo.

Fideicomiso Fondo de Fomento Agropecuario del Estado de Tabasco FOFAE

Dependencia o sector: Secretaría de Desarrollo Agropecuario y Pesca

Fiduciario: Scotiabank Contrato No: 550030837

Tipo de fideicomiso: Administración e inversión.

Este fideicomiso fue creado el 23 de marzo de 1996 como un programa para impulsar la inversión en proyectos productivos o estratégicos en los sectores agrícolas, pecuarios, de pesca y acuícolas. Considera dos tipos de fideicomisarios: las organizaciones de productores se clasifican como fideicomisarios "A" y el Gobierno del Estado de Tabasco como fideicomisario "B", el cual al mismo tiempo es el fideicomitente a través de la Secretaría de Administración y Finanzas. Estatus actual: Activo.

Fideicomiso para la Promoción Turística del Estado de Tabasco PROMOTUR

Dependencia o sector: Secretaría de Turismo y Desarrollo Económico

Fiduciario: BBVA Contrato No: 30840-3

Tipo de fideicomiso: Inversión y administración

Fue creado el 8 de abril de 1999. El objetivo de este fideicomiso es determinar los mecanismos necesarios para llevar a cabo la planeación, promoción, desarrollo y difusión de la actividad turística del Estado, fomentando todo tipo de actividades, eventos, campañas, estudios, proyectos de investigación, congresos, festivales, exposiciones, ferias, que promuevan y difundan los recursos y servicios turísticos del Estado. Los beneficiarios son las personas físicas o jurídicas colectivas que realicen operaciones de promoción y difusión turística del

Estado de Tabasco, que generen un beneficio social y que cumplan con los lineamientos establecidos en el reglamento del propio fideicomiso. Estatus actual: Activo.

Fideicomiso Creando Empresarios

Dependencia o sector: Ayuntamiento de Centro

Fiduciario: Grupo Financiero Banorte Contrato No: 739575

Tipo de fideicomiso: Inversión y administración

Se crea el 23 de septiembre de 2002. La finalidad de este fondo es la de fomentar la transformación económica del municipio de Centro, Tabasco. Potenciando las capacidades de los egresados de las instituciones públicas y privadas de educación superior, otorgándoles apoyo financiero para la constitución de sus propias empresas. Los fideicomitentes de este fondo son el H. Ayuntamiento Constitucional del municipio de Centro, el Gobierno del Estado, la Universidad Tecnológica de Tabasco y las universidades públicas o privadas con residencia en el municipio de Centro, que aporten recursos al patrimonio del fideicomiso. Estatus actual: Inactivo.

Fuente del punto g.b: Unidad de Fideicomisos e Inversiones de la Secretaría de Administración y Finanzas del Gobierno del Estado.

4. Bases de Preparación de los Estados Financieros

a) Se ha observado la normatividad emitida por el CONAC y las disposiciones legales aplicables, conforme a:

a.a) la Ley General de Contabilidad Gubernamental, publicada en el Diario Oficial de la Federación el 31 de diciembre de 2008; cuya última reforma es del 16/07/2025;

a.b) la Ley de Disciplina Financiera de las Entidades Federativas y los Municipios, publicada en el Diario Oficial de la Federación el 27 de abril del 2016, cuya última reforma es del 10/05/2022;

a.c) los Criterios para la elaboración y presentación homogénea de la información financiera y de los formatos a que hace referencia la mencionada Ley, emitidos por el Consejo Nacional de Armonización Contable y publicados en el Diario Oficial de la Federación el 11 de octubre del 2016, cuya última reforma es del 10/12/2025.

a.d) La información financiera, presupuestal y contable que emana de la contabilidad gubernamental, ha sido integrada por la Secretaría de Finanzas de acuerdo con la Ley Orgánica del Poder Ejecutivo del Estado de Tabasco, vigente. Los estados financieros y estas notas que les corresponden, incluyen las transferencias y subsidios a los órganos desconcentrados y organismos descentralizados del Estado y a las empresas de participación estatal mayoritaria.

b) La normatividad aplicada por este ente público para el reconocimiento, valuación y revelación de los diferentes rubros de la información financiera, así como las bases de medición utilizadas para la elaboración de los estados financieros; por ejemplo: costo histórico, valor de realización, valor razonable, valor de recuperación son las establecidas por el Consejo Nacional de Armonización Contable en las Reglas de Registro y Valuación del Patrimonio publicadas en el Diario Oficial de la Federación el 11 de diciembre de 2023.

Los estados financieros son preparados sobre la base del costo histórico, sin reconocer los efectos de la inflación. De conformidad con la Ley General de Contabilidad Gubernamental y acuerdos del Consejo Nacional de Armonización Contable, el Gobierno del Estado de Tabasco emite y publica información contable, presupuestal, programática así como información adicional relativa a programas y proyectos de inversión, indicadores de resultados, relación de esquemas bursátiles, bienes muebles e inmuebles, cuentas bancarias productivas específicas y en su caso, información adicional que dispongan otras leyes.

- c) Se cumplen los Postulados Básicos de Contabilidad Gubernamental (PBCG).
- d) No se emplea normatividad supletoria.

La información contable, presupuestal y programática fue generada en tres sistemas que emiten información financiera y presupuestal, integrándose como sigue:

1. Sistema de Recaudador
2. Sistemas Open HR el cual sirve para la elaboración de la nómina, y
3. Sistema Oracle E-Business Suite

Bienes Inmuebles, Infraestructura y Construcciones en Proceso

Los terrenos y edificios se registran a su costo de adquisición, construcción o en el caso de terrenos adquiridos a título gratuito, al valor que indique la escritura correspondiente, que por lo general es el valor catastral y en su caso, por el importe determinado por perito autorizado de acuerdo a los lineamientos establecidos por la Subdirección de Patrimonio, adscrita a la Secretaría de Administración y Finanzas.

Obras en Proceso

, incluye los gastos en estudios de pre-inversión y preparación de los proyectos.

El costo de la obra pública incluye los gastos en estudios de preinversión y preparación de los proyectos, la construcción y supervisión, así como otros gastos y costos relacionados con la misma, generados hasta su conclusión, independientemente de la fuente de financiamiento; observando los lineamientos aplicables en cada caso. Para su control y registro contable se identifican tres tipos:

- a) **Obras capitalizables.** Son realizadas por este ente público en inmuebles que cumplen la definición de Activo conforme a la normatividad del CONAC e incrementan su valor. Concluida cada obra de este tipo y obtenidas las actas de entrega-recepción y de cierre administrativo, soportes documentales para el registro contable; se transfiere el saldo al Activo no circulante que corresponda.
- b) **Obras del dominio público.** Son construidas por este ente público para uso común. Concluida cada obra de este tipo y obtenidos los soportes mencionados en el punto 1 anterior, se transfiere el saldo a los gastos del período, si corresponde al presupuesto del mismo ejercicio. Erogaciones de presupuestos de años anteriores se reconocen en el resultado de ejercicios anteriores para mostrar el resultado real de las operaciones del ente público a una fecha determinada.
- c) **Obras transferibles.** Son realizadas por este ente público a favor de otro. Permanecen en la cuenta de Construcciones en Proceso hasta concluida la obra; y cuando han sido obtenidas las actas de cierre administrativo y la de entrega-recepción firmada por el otro ente público, o con la documentación justificativa o comprobatoria que sirva de soporte, se da de baja el activo, reconociéndose en gastos del período en el caso que corresponda al presupuesto del mismo ejercicio. Erogaciones de presupuestos de años anteriores se cargan a Resultados de Ejercicios Anteriores.

Bienes Muebles e Inmuebles

Los Bienes Muebles, considerados inversiones en Activo no circulante, se registran a su costo de adquisición o valor de donación. La reposición de bienes se efectúa mediante asignación presupuestal. El Gobierno capitaliza sus adquisiciones de Bienes



Muebles e Inmuebles como incrementos únicamente en el Activo no circulante, por lo que no se muestra un renglón específico para este concepto en el Patrimonio.

5. Políticas de Contabilidad Significativas

Las políticas contables del Gobierno del Estado de Tabasco son similares a las que utilizan entidades federativas en el país (Armonizadas con las disposiciones de la Ley General de Contabilidad Gubernamental y acuerdos del Consejo Nacional de Armonización Contable). A continuación se mencionan las políticas de contabilidad significativas:

- a. Actualización. El método utilizado para la actualización del valor de los activos y Hacienda Pública/Patrimonio es el de avalúos de bienes inmuebles cuyos dictámenes se obtienen del Instituto de Administración y Avalúos de Bienes Nacionales y se contabilizan en el Activo no Circulante, contra el rubro Revalúos.
- b. Operaciones en el extranjero no las hay, por lo que no tienen efecto en la información financiera gubernamental.
- c. No se tiene inversión en acciones de compañías subsidiarias no consolidadas y asociadas.
- d. Sistema y método de valuación de inventarios y costo de lo vendido: No se tiene inventarios de mercancías para venta.
- e. Beneficios a empleados: revelar el cálculo de la reserva actuarial, valor presente de los ingresos esperados comparado con el valor presente de la estimación de gastos tanto de los beneficiarios actuales como futuros. Estos conceptos son competencia del organismo descentralizado Instituto de Seguridad Social del Estado de Tabasco.
- f. Provisiones: objetivo de su creación, monto y plazo. No se tienen actualmente.
- g. Reservas: objetivo de su creación, monto y plazo. No se tienen actualmente.
- h. Cambios en políticas contables y correcciones de errores junto con la revelación de los efectos que se tendrá en la información financiera del ente público ya sea retrospectivo o prospectivos. Se reconocen contablemente de acuerdo con la normativa del Consejo Nacional de Armonización Contable.
- i. Reclasificaciones: Se realizaron depuraciones de cuentas como seguimiento al análisis de las mismas.
- j. Se continúan los procesos para depuración.

6. Posición en Moneda Extranjera y Protección por Riesgo Cambiario

El poder Ejecutivo del Gobierno del Estado no tiene Activos, Pasivos, cuentas por cobrar ni por pagar en moneda extranjera.

7. Reporte Analítico del Activo

Los activos del Poder Ejecutivo son presentados a costos históricos en el formato establecido al efecto por el Consejo Nacional de Armonización Contable, integrado en los Estados Contables de la presente información financiera.

8. Fideicomisos, Mandatos y Análogos

Total del Rubro \$282,937,280

Fideicomisos Públicos sin estructura orgánica en los que el Gobierno del Estado de Tabasco es Fideicomitente a través de la Secretaría de Administración y Finanzas; con fundamento en los artículos 32 de la Ley General de Contabilidad Gubernamental; 10 de la Ley de Presupuesto y Responsabilidad Hacendaria del Estado de Tabasco y sus Municipios; así como en el acuerdo por el que el Consejo Nacional de Armonización Contable emitió los Lineamientos que deberán observar los entes públicos para registrar en las cuentas de activo los fideicomisos sin estructura orgánica y contratos análogos, incluyendo mandatos, se contabilizan en el rubro inversiones



financieras a largo plazo. El desglose de dichos fideicomisos está en el numeral 3 inciso g.a de las presentes Notas de Gestión Administrativa.

9. Reporte de la Recaudación

Análisis del Comportamiento de la Recaudación por tipo de Ingreso Ingresos Estatales y Federales al 31 de marzo de 2026

Ingresos Estatales

Los Ingresos Estatales recaudados al cierre del mes de Marzo 2026, alcanzó un monto total de **2 mil 134.59 millones de pesos**, lo que representa un incremento del **35.92 por ciento**, comparado con lo programado para el mismo período, en Ley de Ingresos del Estado de Tabasco (LIET 2026), donde se tenía una expectativa de ingresos de **1,570.50 millones de pesos**. En relación con lo recaudado al mes de marzo del ejercicio 2025, los ingresos estatales a este período de 2025, reflejan un decremento del **3.30 por ciento**. Estos ingresos están compuestos por los rubros de: Impuestos, Derechos, Productos, Aprovechamientos.

En el rubro de **Impuestos**, se obtuvieron ingresos en el orden de **1 mil 029.94 millones de pesos**, lo que representa un incremento del **9.74 por ciento** con relación a lo programado en LIET 2026, donde se estimó un ingreso por **938.54 millones de pesos**;

Sobresaliendo Traslado de dominio de bienes muebles usados con **19.05 millones de pesos** y el Impuesto Sobre Nóminas de Contribuyentes Generales con **432.52 millones de pesos**; entre otros.

Cabe señalar que respecto a la recaudación a Marzo 2026, misma que fue por **1 mil 029.94 millones de pesos**, se observa un incremento del **6.12 por ciento** con relación a la recaudación del mismo período en 2025. Observándose que este aumento es originado por que se recaudó demás, en cobro de Traslado de dominio de bienes muebles usados **9.51 millones de pesos**; el Impuesto Sobre Nóminas de Contribuyentes Generales por **58.09 millones de pesos**; entre otros.

Al primer trimestre de 2026, en relación a los Ingresos por **Derechos**, la recaudación fue de **918.15 millones de pesos**, que en comparación con los **579.63 millones de pesos** del año 2025, representa un incremento de **338.52 millones de pesos**, equivalentes a **58.40 por ciento** más; para este período, destacan los ingresos originados principalmente por los servicios prestados por Dependencias y Órganos Desconcentrados, tales como: los prestados por la Secretaría de Seguridad y Protección Ciudadana, relacionado con la Dirección General de la Policía Estatal de Caminos con **60.64 millones de pesos**; los servicios prestados por la Secretaría de Administración y Finanzas, relacionados con: El registro de vehículos particulares con **492.86 millones de pesos**, la aplicación de la Ley que regula la venta, distribución y consumo de bebidas alcohólicas con **42.05 millones de pesos**, el registro de Vehículos de Transporte Público con **16.52 millones de pesos**; los Servicios prestados por la Secretaría de Movilidad con **17.93 millones de pesos**; entre otros.

Con relación a lo presupuestado a marzo en LIET 2026 que fueron **504.62 millones de pesos**, la recaudación fue de **918.15 millones de pesos**, mayor por **413.52 millones de pesos**, lo que significa un incremento del **81.95 por ciento**; para este período, destacan los ingresos originados principalmente por los servicios prestados por Dependencias y Órganos Desconcentrados, donde se recaudó demás en: los prestados por la Secretaría de Gobierno, relacionado con la Dirección General del Registro Público de la Propiedad y del Comercio por **8.6 millones de pesos**; los servicios prestados por la Secretaría de Seguridad y Protección Ciudadana, relacionada con: Dirección General de la Policía Estatal de Caminos por **10.25 millones de pesos**; los servicios prestados por la Secretaría de Administración y Finanzas, relacionados con el Registro de Vehículos particulares por **271.96 millones de pesos**; la aplicación de la ley que regula la venta, distribución y consumo de bebidas alcohólicas por **26.68**

millones de pesos y el registro de vehículos de transporte público por **11.97 millones de pesos**; Organismos Públicos Descentralizados por **47.09 millones de pesos**, entre otros.

Con respecto al rubro de **Productos**, a este período de marzo se registraron **34.42 millones de pesos**, lo que representa un decremento del **38.94 por ciento** con relación a lo programado por **56.37 millones de pesos** en LIET 2026. Este decremento es debido, a la disminución en los rendimientos financieros derivados de inversiones temporales y los rendimientos financieros que se generaron en las cuentas bancarias recaudadoras.

De igual manera, existe un decremento de **60.28 por ciento** respecto al mismo período del año anterior, donde se recaudaron **86.65 millones de pesos** contra lo que se recaudó al cierre de marzo de 2026 por **34.42 millones de pesos**, originado por la disminución en los rendimientos financieros de los conceptos antes mencionados.

En el rubro de **Aprovechamientos**, la recaudación a marzo 2026 fue de **152.08 millones de pesos**, mismos que reflejaron un decremento de **73.35 por ciento**, en relación al ejercicio 2025, donde se recaudaron **570.56 millones de pesos**. Con respecto a la LIET 2025 existe un incremento del **114.29 por ciento** con respecto a la LIET 2025, debido a que la recaudación en este período fue de **152.08 millones de pesos**, que comparándolos con los **70.97 millones de pesos** estimados para el mismo período, significan una incremento en la recaudación por **81.11 millones de pesos**. El incremento reflejado en este rubro, se identificó en los conceptos de Ingresos por multas y otros aprovechamientos, entre otros.

Por lo anterior, se presenta la siguiente tabla con el comportamiento de los Ingresos Estatales:

CONCEPTO	ACUMULADO A MARZO				ACUMULADO A MARZO			
	RECAUDACION		DIFERENCIA		RECAUDACION 2026	PPTO. LIET INICIAL 2026	DIFERENCIA	
	2026	2025	NOMINAL \$	%			NOMINAL \$	%
Total Ingresos Estatales	\$ 2,134,590,333.97	\$ 2,207,408,677.42	\$ -72,818,343.45	-3.30%	\$ 2,134,590,333.97	\$ 1,570,499,567.00	\$ 564,090,766.97	35.92%
Impuestos	\$ 1,029,940,376.68	\$ 970,574,903.45	\$ 59,365,473.23	6.12%	\$ 1,029,940,376.68	\$ 938,535,313.00	\$ 91,405,063.68	9.74%
Cuotas y Aportaciones de Seguridad Social	\$ -	\$ -	\$ -	0.00%	\$ -	\$ -	\$ -	0.00%
Contribuciones de Mejoras	\$ -	\$ -	\$ -	0.00%	\$ -	\$ -	\$ -	0.00%
Derechos	\$ 918,147,656.81	\$ 579,625,230.76	\$ 338,522,426.05	58.40%	\$ 918,147,656.81	\$ 504,623,271.00	\$ 413,524,385.81	81.95%
Productos	\$ 34,422,439.52	\$ 86,652,505.56	\$ -52,230,066.04	-60.28%	\$ 34,422,439.52	\$ 56,371,617.00	\$ -21,949,177.48	-38.94%
Aprovechamientos	\$ 152,079,860.96	\$ 570,556,037.65	\$ -418,476,176.69	-73.35%	\$ 152,079,860.96	\$ 70,969,366.00	\$ 81,110,494.96	114.29%
Ingresos por Venta de Bienes y Servicios	\$ -	\$ -	\$ -		\$ -	\$ -	\$ -	0.00%

Fuente: Secretaría de Administración y Finanzas

Ingresos Federales

Los Ingresos Federales al primer trimestre 2026 ascienden a **15,342.1 millones de pesos** que comparados con los **15,333.2 millones de pesos** programados en la Ley de Ingresos del Estado de Tabasco (LIET 2025) para el mismo periodo, presentan un crecimiento de **0.06 por ciento**, originado principalmente por el rubro de Aportaciones.

En el rubro de **Participaciones Ramo 28**, se obtuvieron ingresos por **7,715.5 millones de pesos** al cierre del mes de marzo, observándose una disminución de **939.7 millones de pesos** con respecto a LIET 2026, que representa un decremento de **10.86 por ciento**, originado principalmente por el Fondo General de Participaciones que recibió menores recursos de los programados por **683.7 millones de pesos** y por el Fondo de Impuesto sobre la Renta que refleja una reducción de **410.0 millones de pesos**.

El rubro de **Aportaciones Ramo 33** al cierre del primer trimestre 2026, alcanzó ingresos por **5,693.5 millones de pesos**, en donde se refleja un crecimiento del **14.61 por ciento** con respecto a lo programado en LIET 2026 por **725.8 millones de pesos**, esto se debe principalmente al Fondo para la Nómina Educativa y Gasto Operativo (FONE) en su vertiente de servicios personales que recibió mayores recursos de los programados por **622.2 millones de pesos** y el Fondo para los Servicios de Salud (FASSA) con **203.3 millones de pesos**, entre otros.

De igual manera, el rubro de **Convenios** alcanzó ingresos por **1,077.5 millones de pesos** al cierre del mes de marzo, refleja un incremento del **8.85 por ciento** a la alza contra lo programado en LIET 2026, lo que significa un aumento de **87.5 millones de pesos**, este incremento se origina principalmente en el convenio de Educación, que reflejan un aumento de **86.98 millones de pesos**.

En relación al rubro de **Incentivos Derivados de la Colaboración Fiscal**, se obtuvieron ingresos por **332.5 millones de pesos** al primer trimestre del 2026, lo que representa un incremento del **25.41 por ciento**, respecto a lo recibido en el mismo periodo del ejercicio 2025, por un monto de **67.3 millones de pesos**.

Lo anterior, se origina en los ingresos federales coordinados, principalmente en los conceptos de cobro de Créditos Fiscales, por **27.2 millones de pesos** y los Incentivos de Fiscalización Concurrente por **23.9 millones de pesos**, entre otros.

En este mismo rubro, para este periodo de recaudación, se muestra un incremento por **42.04 por ciento** con respecto a lo programado en LIET 2026, originados por los Incentivos Reintegrados por la TESOFE por un monto de **40.7 millones de pesos**.

El rubro **Fondos Distintos de Aportaciones** a marzo de 2026, alcanzó ingresos por **522.9 millones de pesos** lo que refleja un incremento de **15.62 por ciento** contra lo programado en LIET 2026 por **70.6 millones de pesos**; lo anterior, obedece a que se han recibido recursos adicionales a los programados en el Fondo para Entidades Federativas y Municipios Productores de Hidrocarburos.

En el rubro de **Transferencias, Asignaciones, Subsidios y Subvenciones; y Pensiones y Jubilaciones**, al cierre del primer trimestre 2026, no se han recibido recursos.

Por lo anterior, se presenta la siguiente tabla con el comportamiento de los Ingresos Federales:

CONCEPTO	ACUMULADO A MARZO				ACUMULADO A MARZO			
	RECAUDACION		DIFERENCIA		RECAUDACION 2026	PPTO. LIET INICIAL 2026	DIFERENCIA	
	2026	2025	NOMINAL \$	%			NOMINAL \$	%
Total Ingresos Federales	\$ 15,342,161,227.65	\$ 15,709,867,343.43	\$ -367,696,115.78	-2.34%	\$ 15,342,161,227.65	\$ 15,333,278,341.00	\$ 8,882,886.65	0.06%
Participaciones	\$ 7,715,556,487.00	\$ 8,674,518,654.00	\$ -958,962,167.00	-11.05%	\$ 7,715,556,487.00	\$ 8,655,267,429.00	\$ -939,710,942.00	-10.86%
Aportaciones	\$ 5,693,542,435.56	\$ 4,904,405,985.72	\$ 789,136,449.84	16.09%	\$ 5,693,542,435.56	\$ 4,967,714,820.00	\$ 725,827,615.56	14.61%
Convenios	\$ 1,077,538,224.41	\$ 1,433,915,727.76	\$ -356,377,503.35	-24.85%	\$ 1,077,538,224.41	\$ 989,950,140.00	\$ 87,588,084.41	8.85%
Incentivos Derivados de la Colaboración Fiscal	\$ 332,564,238.37	\$ 265,180,440.50	\$ 67,383,797.87	25.41%	\$ 332,564,238.37	\$ 268,029,352.00	\$ 64,534,886.37	24.08%
Fondos Distintos de Aportaciones	\$ 522,959,842.31	\$ 431,836,535.45	\$ 91,123,306.86	21.10%	\$ 522,959,842.31	\$ 452,316,600.00	\$ 70,643,242.31	15.62%
Transferencias, Asignaciones, Subsidios y Subvenciones, Pensiones y Jubilados	\$ -	\$ -	\$ -		\$ -	\$ -	\$ -	

Fuente: Secretaría de Administración y Finanzas

Ingresos Derivados de Financiamiento

Al primer trimestre de 2026, no se tienen registrados ingresos en este sector.

10. Información sobre la Deuda y el Reporte Analítico de la Deuda

a) Deuda respecto al PIB y deuda respecto a la recaudación tomando, como mínimo, un período igual o menor a 5 años.

	2018	2019	2020	2021	2022	2023	2024	2025
DEUDA PÚBLICA LARGO PLAZO (millones)	6,551	6,333	6,103	5,862	5,473	5,335	5,046	5,084
PIB ESTATAL TABASCO (fuente INEGI) (millones)	467,226	448,892	464,414	543,000	637,775	653,096	605,207*	N.D.
% Deuda respecto al PIB Estatal	1.40	1.41	1.31	1.08	0.86	0.81	0.83	N.D.
RECAUDACION TOTAL (millones)	48,138	54,486	53,603	57,343	60,824	68,118	67,275	69,893
% Deuda respecto a recaudación total	13.61	11.62	11.39	10.22	9.00	7.83	7.50	7.27

*Fuente INEGI REPORTE DE RESULTADOS 183/25 PRODUCTO INTERNO BRUTO POR ENTIDAD FEDERATIVA, TABASCO 5 de diciembre de 2025 Página 1/4

- b) Información de manera agrupada por tipo de valor gubernamental o instrumento financiero en la que se consideran intereses, tasa, perfil de vencimiento:

Fuente de pago de la Deuda Pública y % de Afectación de las Participaciones Federales al 31 de marzo de 2026
(pesos)

INSTITUCION FINANCIERA	FUENTE DE PAGO	FECHA DEL CONTRATO	MONTO CONTRATADO (ORIGINAL)	MONTO DISPUESTO	MONTO ACTUAL (31 DE MARZO DE 2026)	FECHA DE VENCIMIENTO	CONDICIONES (TASA DE INTERÉS)	% AFECTACIÓN PARTICIPACIONES FEDERALES
	TOTALES		6,335,837,825	6,328,403,281	4,854,211,023			
	LARGO PLAZO	SUBTOTALES	5,835,837,825	5,828,403,281	4,664,211,023			13.7433%
BANAMEX (SJPET)	PARTICIPACIONES FEDERALES	20-MAY-2016	450,000,000	450,000,000	11,250,000	15-JUN-2026	Fija: 6.21%	1.43%
SCOTIABANK-INVERLAT	PARTICIPACIONES FEDERALES	28-ABR-2017	700,000,000	700,000,000	77,118,644	28-ABR-2027	Fija: 8.99%	1.50%
BANAMEX	PARTICIPACIONES FEDERALES	22-SEP-2025	1,870,000,000	1,870,000,000	1,831,041,667	16-FEB-2046	TIIEF + 0.21	4.2567%
BANORTE	PARTICIPACIONES FEDERALES	22-SEP-2025	1,400,000,000	1,400,000,000	1,365,739,166	16-FEB-2046	TIIEF + 0.50	3.1868%
BANOBRAS	PARTICIPACIONES FEDERALES	22-SEP-2025	1,415,837,825	1,408,403,281	1,379,061,546	16-FEB-2046	TIIEF + 0.53	3.3698%
	CORTO PLAZO	SUBTOTALES	500,000,000	500,000,000	190,000,000			
SANTANDER	RECURSOS PROPIOS	03-JUL-2025	500,000,000	500,000,000	190,000,000	25-JUN-2026	TIIEF Compuesta por adelantado 28 días + 0.18	NINGUNO

Fuente: Dirección de Tesorería de la Secretaría de Administración y Finanzas, así como los contratos de apertura de crédito simple firmados el 22-SEP.2025 con Banamex, Banorte y Banobras.

11. Calificaciones Otorgadas

El perfil crediticio del Estado de Tabasco es evaluado periódica y minuciosamente. Las calificaciones más recientes, visibles en Internet, son:

El 22/04/2026 HR Ratings ratificó la calificación HR AA- con Perspectiva Estable para el Estado de Tabasco.

El 15 de diciembre de 2025 HR Ratings asignó la calificación de HR AAA (E) con Perspectiva Estable para tres créditos bancarios estructurados, contratados por el Estado de Tabasco con Banobras, Banamex y Banorte

La asignación de la calificación para los tres Créditos Bancarios Estructurados (CBEs) contratados en 2025 por el Estado de Tabasco (Tabasco y/o el Estado) es resultado del nivel de la Tasa Objetivo de Estrés (TOE) que obtuvo cada financiamiento:

1. Banobras por P\$1,415.8 millones (m), contratado en 2025, con una TOE de 84.2%, equivalente a una calificación de HR AAA (E) con Perspectiva Estable.
2. Banamex por P\$1,870.0m, contratado en 2025, con una TOE de 83.6%, equivalente a una calificación de HR AAA (E) con Perspectiva Estable.
3. Banorte P\$1,400.0m, contratado en 2025, con una TOE de 83.3%, equivalente a una calificación de HR AAA (E) con Perspectiva Estable.

El 17 de diciembre de 2025 **Moody's Local MX S.A. de C.V., I.C.V. ("Moody's Local México")** actualizó la calificación pública del Estado de Tabasco, de cuyo resumen se transcribe parcialmente el primer párrafo: "El 14 de julio afirmamos la calificación de emisor de largo plazo en moneda local del Estado de Tabasco en A-.mx y mantuvimos la perspectiva estable, y el 11 de diciembre le asignamos nuevas calificaciones de deuda de AAA.mx. El perfil crediticio del estado refleja balances operativos positivos y financieros equilibrados, así como bajos niveles de endeudamiento. Su perfil también incorpora el fortalecimiento en la recaudación de ingresos propios que respaldan los balances financieros y la posición de liquidez." De la misma actualización, se transcribe **Información Complementaria:**

Calificación de crédito bancario en moneda local a largo plazo – Banamex MXN 1,870 millones AAA.mx
Calificación de crédito bancario en moneda local a largo plazo – Banobras MXN 1,415.8 millones AAA.mx
Calificación de crédito bancario en moneda local a largo plazo – Banorte MXN 1,400 millones AAA.mx
Calificación de crédito bancario en moneda local a largo plazo – Banamex MXN 450 millones AAA.mx

12. Proceso de Mejora

Las principales Políticas de control Interno se encuentran presentes en los procesos administrativos y operativos de la administración pública del estado, se considera como un elemento estratégico para asegurar la consecución de sus objetivos y está diseñado para proporcionar seguridad razonable acerca del logro de los objetivos en los aspectos siguientes:

- a) Efectividad y eficiencia en las operaciones Confiabilidad y en los reportes financieros
- b) Protección de activos
- c) Cumplimiento de las leyes aplicables y las normas correspondientes. Los Entes Públicos han adoptado criterios para la aplicación de esta política, a través del autocontrol, el cual consiste en que los trabajadores deben ejecutar en forma efectiva y eficiente las actividades y procesos que cada uno administra en su gestión diaria, así mismo, a través de la efectividad se realizan las actividades de manera planificada de resultados, haciendo un uso racional y óptimo de los recursos.

13. Información por Segmentos

No se tiene información segmentada.

14. Eventos Posteriores al Cierre


Se declara que no se tiene registro de hechos posteriores a la fecha de corte de los estados financieros a los que se refieren estas Notas que los afecten económicamente.

15. Partes Relacionadas

Se declara que no existen partes relacionadas que pudieran ejercer influencia significativa sobre la toma de decisiones financieras y operativas del Gobierno del Estado de Tabasco.

16. Responsabilidad Sobre la Presentación Razonable de la Información Contable

La Información Contable se presenta firmada en cada página, e incluye al final la leyenda: Bajo protesta de decir verdad, declaramos que los Estados Financieros y sus notas, son razonablemente correctos y son responsabilidad del emisor.





Gobierno del Estado de Tabasco
Poder Ejecutivo
Notas a los Estados Financieros al 31 de marzo del 2026
Cifras en pesos

b) NOTAS DE DESGLOSE

I) NOTAS AL ESTADO DE ACTIVIDADES

Ingresos y Otros Beneficios: \$17,476,751,562

Ingresos de Gestión

Proviene de la recaudación propia del Estado, cuyo objetivo principal es financiar los servicios y obras públicas que requiere la población y los gastos de operación y administrativos generados por las Dependencias y Órganos Estatales.

Rubros que integran el grupo de Impuestos	Importes	%
Impuestos Sobre Ingresos	15,498,784	1.50
Impuestos Sobre el Patrimonio	19,049,206	1.84
Impuestos Sobre la Producción, el Consumo y las Transacciones	22,908,559	2.21
Impuestos Sobre Nóminas y Asimilables	961,446,307	92.93
Accesorios de Impuestos	14,841,390	1.43
Impuestos no Comprendidos en la Ley de Ingresos Vigente, Causados en Ejercicios Fiscales Anteriores pendientes de Liquidación o Pago.	815,011	0.08
Total	1,034,559,257	100
Rubros que integran el grupo de Derechos	Importes	%
Derechos por Prestación de Servicios	879,804,073	95.9
Accesorios de Derechos	32,201,459	3.51
Otros Derechos	5,068,387	0.55
Total	917,073,918	100
Rubros que integran el grupo de Productos	Importes	%
Productos	34,422,440	100
Rubros que integran el grupo de Aprovechamientos	Importes	%
Multas	31,198,191	21.00
Indemnizaciones	1,886,691	1.27
Reintegros	842,918	0.57
Accesorios de Aprovechamientos	114,606,920	77.16
Otros Aprovechamientos		0.00
Total	148,534,719	100
Total de Ingresos de Gestión	2,134,590,334	



Rubros que integran el grupo Participaciones, Aportaciones, Convenios, Incentivos Derivados de la Colaboración Fiscal y Fondos Distintos de Aportaciones	Importes	%
Participaciones	7,715,556,487	50.29
Aportaciones	5,693,542,436	37.11
Convenios	1,077,538,224	7.02
Incentivos Derivados de la Colaboración Fiscal	332,564,238	2.17
Fondos Distintos de Aportaciones	522,959,842	3.41
Total de Participaciones , Aportaciones, Convenios, Incentivos de la Colaboración Fiscal, Fondos Distintos de aportaciones, Transferencias, Asignaciones , Subsidios y Subvenciones y Pensiones y Jubilaciones	15,342,161,228	100

Otros Ingresos y Beneficios

No se tienen ingresos en los rubros que integran este grupo contable.

Gastos y Otras Pérdidas: \$15,115,394,847

Gastos de Funcionamiento

Rubros que integran el grupo de Gastos de Funcionamiento	Importes	%
Servicios Personales	5,195,474,746	89.08
Materiales y Suministros	297,288,608	5.10
Servicios Generales	339,731,358	5.82
Total	5,832,494,712	100

El rubro de Servicios Personales es **34.37%** del Total de Gasto y Otras Pérdidas y se integra de asignaciones destinadas a pagos al personal empleado, pagos de Seguridad Social y Otras Prestaciones.

Rubros que integran el grupo de Transferencias, Asignaciones, Subsidios Y Otras Ayudas	Importes	%
Transferencias Internas y Asignaciones al Sector Público	705,936,417	13.17
Transferencias al Resto del Sector Público	3,378,110,826	63.02
Subsidios y Subvenciones	216,793,041	4.04
Ayudas Sociales	434,872,756	8.11
Pensiones y Jubilaciones	456,245,841	8.51
Transferencias a Fideicomisos, Mandatos y Contratos Análogos	167,139,900	3.12
Donativos	1,243,520	0.02
Total	5,360,342,301	100

El rubro Transferencias al Resto del Sector Público es el **22.35%**, del Total de Gastos y Otras Pérdidas y agrupa las asignaciones de gasto social en forma directa a los sectores privado y social, organismos descentralizados y a empresas de participación estatal, con la finalidad de atender actividades productivas, sociales y culturales de interés general así como la atención a contingencias del Estado o necesidades especiales como equilibrar la actividad económica a través de la prestación directa de los servicios públicos y de la procuración del Bienestar Social.

Rubros que integran el grupo de Participaciones y Aportaciones	Importes	%
Participaciones	2,142,537,805	55.90
Aportaciones	1,393,272,087	36.35
Convenios	296,668,068	7.74
Total	3,832,477,960	100

El rubro de Participaciones es el **14.17%** del Total de Gastos y Otras Pérdidas.

Rubros que integran el grupo Intereses, Comisiones y Otros Gastos de la Deuda Pública	Importes	%
Intereses de la Deuda Pública	88,991,368	100

El rubro de Intereses de la Deuda Pública es el **0.59%** del Total de Gastos y Otras Pérdidas.

Rubro que integra el grupo de Otros Gastos y pérdidas Extraordinarias	Importes	%
Estimaciones, Depreciaciones, Deterioros, Obsolescencia y Amortizaciones	1,088,507	100

El rubro de Estimaciones, Depreciaciones, Deterioros, Obsolescencia y Amortizaciones es el **0.01%** del Total de Gastos y Otras Pérdidas.

II) NOTAS AL ESTADO DE SITUACION FINANCIERA

ACTIVO

Efectivo y Equivalentes

Cuentas de Mayor que integran el rubro de Efectivo y Equivalentes	Saldos al 31 de marzo 2026	%
Bancos/Tesorería	1,939,149,450	74.73
Bancos/Dependencias y Otros	55,716,176	2.15
Inversiones temporales	600,000,000	23.12
Total	2,594,865,626	100

1. **Bancos/Tesorería:** El total de cuentas bancarias al 31 de diciembre de 2025 cotejado con los registros de la Dirección de Tesorería fue de 215, en el transcurso del trimestre han sido canceladas 41 y abiertas 47 quedando en total 221 cuentas activas al 31 de marzo 2026. Los saldos manifestados involucran algunos montos reportados en las respectivas conciliaciones como pendientes de corresponder y cuyas reclasificaciones están en proceso.
2. **Bancos/Dependencias:** Existe un total de 210 cuentas bancarias correspondiente a los movimientos bancarios de cada una de las 14 dependencias y 7 órganos desconcentrados, los cuales fueron cotejados contra los registros contables de la balanza de comprobación al 31 de marzo de 2026. Los saldos manifestados involucran algunos montos reportados en las respectivas conciliaciones como pendientes de corresponder y cuyas reclasificaciones están en proceso.
3. **Inversiones temporales:** Al 31 de marzo 2026 existe un total de 13 cuentas de inversión cotejadas con la Dirección de Tesorería, de las cuales 2 tienen movimientos de inversión y 11 sin movimientos.

Derechos a recibir Efectivo y Equivalentes y Bienes o Servicios a Recibir

El saldo de este rubro es de \$1,830,244,905 y se integra como sigue:

Cuentas de mayor que integran Derechos a recibir Efectivo y Equivalentes	Saldos al 31 marzo 2026	%
1. Deudores Diversos por Cobrar a Corto Plazo	619,513,864	33.85
2. Deudores por Anticipos de la Tesorería a Corto Plazo	560,202	0.03
3. Otros Derechos a Recibir Efectivo o Equivalentes a Corto Plazo	1,210,170,839	66.12
Total	1,830,244,905	100

1. Deudores Diversos por Cobrar a Corto Plazo por \$619,513,864

El saldo de esta cuenta se integra por anticipos de ministraciones extraordinarias, que se otorgan con la finalidad de cubrir gastos y que son comprobados mediante canje de vale, a la fecha está pendiente de comprobar o reintegrar como sigue:

- Dependencias \$57,126,815

DEPENDENCIAS	IMPORTE TOTAL DEUDOR	DESAGREGACIÓN POR VENCIMIENTO			
		90 DIAS	180 DIAS	MENOR O IGUAL A 365	MAYOR A 365 DIAS
SECRETARIA DE SEGURIDAD Y PROTECCION CIUDADANA	\$ 1,500,000	\$ 1,500,000	\$ 0	\$ 0	\$ 0
SECRETARIA DE EDUCACIÓN	\$ 47,909	\$ 47,909	\$ 0	\$ 0	\$ 0
SECRETARIA DE SALUD	\$ 1,990,271	\$ -	\$ 0	\$ 0	\$,990,271
SECRETARIA ANTICORRUPCION Y BUEN GOBIERNO	\$ 45,957,115	\$ 45,957,115	\$ 0	\$ 0	\$ 0
SECRETARIADO EJECUTIVO DEL SISTEMA ESTATAL DE SEGURIDAD PUBLICA	\$ 7,631,520	\$ 7,631,520	\$ 0	\$ 0	\$ 0
TOTAL	\$ 57,126,815	\$ 55,136,544	\$ 0	\$ -	\$1,990,271

- Órganos Descentralizados y Desconcentrados \$550,305,270

DESCENTRALIZADOS	IMPORTE TOTAL DEUDOR	DESAGREGACIÓN POR VENCIMIENTO			
		90 DIAS	180 DIAS	MENOR O IGUAL A 365	MAYOR A 365 DIAS
INSTITUTO DE EDUCACION PARA ADULTOS DE TABASCO	\$ 20,914,430	\$20,914,430	0	0	0
INSTITUTO DE FORMACIÓN PARA EL TRABAJO DEL ESTADO DE TABASCO	\$ 3,350,600	\$ 3,350,600	0	0	0
COLEGIO DE ESTUDIOS CIENTIFICOS Y TECNOLOGICOS DEL ESTADO DE TABASCO	\$ 42,490,333	\$42,490,333	0	0	0
INSTITUTO TECNOLOGICO SUPERIOR DE CENTLA	\$ 2,762,109	\$ 2,762,109	0	0	0
INSTITUTO TECNOLOGICO SUPERIOR DE LA REGION SIERRA	\$ 3,023,477	\$ 3,023,477	0	0	0
INSTITUTO TECNOLOGICO SUPERIOR DE LOS RIOS	\$ 6,521,767	\$ 6,521,767	0	0	0
INSTITUTO TECNOLOGICO SUPERIOR DE MACUSPANA	\$ 4,275,114	\$ 4,275,114	0	0	0
INSTITUTO TECNOLOGICO SUPERIOR DE VILLA LA VENTA HUIMANGUILLO	\$ 5,381,104	\$ 5,381,104	0	0	0
UNIVERSIDAD POLITECNICA DEL CENTRO	\$ 3,480,687	\$ 3,480,687	0	0	0
UNIVERSIDAD POLITECNICA DEL GOLFO DE MEXICO	\$ 3,639,616	\$ 3,639,616	0	0	0
UNIVERSIDAD POLITECNICA MESOAMERICANA	\$ 1,121,744	\$ 1,121,744	0	0	0
UNIVERSIDAD POPULAR DE LA CHONTALPA	\$ 17,372,000	\$17,372,000	0	0	0

EVOLUCIÓN DE LAS FINANZAS DE LA HACIENDA PÚBLICA ESTATAL

UNIVERSIDAD TECNOLÓGICA DE TABASCO	\$ 7,437,040	\$ 7,437,040	0	0	0
UNIVERSIDAD TECNOLÓGICA DEL USUMACINTA	\$ 3,041,590	\$ 3,041,590	0	0	0
INSTITUTO DE SEGURIDAD SOCIAL DEL ESTADO DE TABASCO	\$144,899,574	\$144,899,574	0	0	0
SERVICIOS DE SALUD DEL ESTADO DE TABASCO	\$274,685,274	\$270,275,778	0	0	\$ 4,409,496
SISTEMA PARA EL DESARROLLO INTEGRAL DE LA FAMILIA	\$ 4,405,821	\$ 4,405,821	0	0	0
SECRETARÍA EJECUTIVA DEL SISTEMA ESTATAL ANTICORRUPCIÓN	\$ 1,502,990	\$ 1,502,990	0	0	0
TOTAL	\$550,305,270	\$545,895,773	\$0	\$0	\$4,409,496

- Descuento en las participaciones por la falta de pago y entero por concepto de ISR retenciones del Instituto Tecnológico Superior de Villa La Venta por \$1,528,324 del ejercicio 2025.
- Descuento de las aportaciones del pago de INDETEC \$631,181
- Declaración complementaria ISR retenciones por salarios diciembre 2025 solicitada por SSyPC. \$91,640.
- Cajas recaudadoras \$9,830,634

Del total del saldo el 98.72% corresponde a 90 días, 0.25% a menor o igual a 365 días y 1.03% mayor a 365 días a los cuales se les está dando seguimiento para su recuperación. Las cifras presentadas fueron conciliadas con las Dependencias y Organismos Descentralizados.

2. Deudores por Anticipos de la Tesorería a Corto Plazo \$560,202

El saldo de esta cuenta se integra por ministraciones de fondo revolvente para gastos inmediatos que son comprobados mediante canje de vale; a la fecha está pendiente de comprobar o reintegrar lo siguiente:

- \$67,087 Secretaría de Seguridad y Protección Ciudadana
- \$37,574 Secretaría de Educación
- \$59,845 Secretaría de Movilidad
- \$90,500 Secretaría de Ordenamiento Territorial y Obras Públicas
- \$19,100 Secretaría de Bienestar
- \$4,240 Secretaría de Turismo y Desarrollo Económico
- \$72,156 Secretaría de desarrollo Agropecuario y Pesca
- \$102,800 Secretaría de Administración y Finanzas
- \$17,400 Secretaría de Medio Ambiente y Desarrollo Sostenible
- \$35,000 Consejería Jurídica del Poder Ejecutivo del Estado
- \$54,500 Instituto de la Juventud y el Deporte de Tabasco

Del cual el saldo representa una antigüedad del 100 % a 90 días a los cuales se les está dando seguimiento para su recuperación conforme a los lineamientos del cierre presupuestal.

3. Otros Derechos a Recibir Efectivo o Equivalentes a Corto Plazo por \$1,210,170,839

El saldo de esta cuenta se integra como sigue:

- Recursos con cargo al Fondo de Aportaciones para la Nómina Educativa y Gasto Operativo (FONE), pendientes de comprobar por la Secretaría de Educación \$766,009,585, se comprueba en el segundo trimestre.
- Aplicaciones pendientes de comprobar por Servicios de Salud del Estado del Fondo FASSA \$841,563
- FAM Fideicomiso \$19,821,874
- Combustible donado por parte de Petróleos Mexicanos al Gobierno del Estado, pendientes de comprobar por las dependencias de ejercicios anteriores (2023 y 2024) por \$15,707,506 y por el importe de los convenios del ejercicio 2026 por \$105,490,105.
- Ingresos Propios OPDS \$302,166,042
- Depósitos en Garantía a la Comisión Federal de Electricidad por nuevos contratos en arrendamientos de oficinas de las Secretarías de Gobierno y Educación \$134,164.

Del total del saldo, el 98% corresponde a 90 días y el 2% mayor a 365 días de antigüedad, todos tienen factibilidad de recuperación del 100%.

Derechos a Recibir Bienes o Servicios

El saldo de este rubro es por \$17,856,273 y se integra como sigue:

Cuentas de mayor que integran Derechos a recibir bienes o servicios	Saldos al 31 de marzo 2026	%
Anticipo a Contratistas por Obras Públicas a Corto Plazo	14,325,552	80.23
Otros Derechos a Recibir Bienes o servicios a Corto Plazo	3,530,721	19.77
Total	17,856,273	100

1. Anticipo a Contratistas por Obras Públicas a Corto Plazo \$14,325,552

El saldo de esta cuenta corresponde a montos del ejercicio 2015, pendientes por amortizar de los anticipos otorgados a 08 contratistas que se encuentran en procesos jurídicos.

2. Otros Derechos a Recibir Bienes o Servicios a Corto Plazo por \$3,530,721

Representa la adquisición de armamento en los ejercicios 2021 y 2025 con números de grupo 21-10682 y 25-4768 a la Secretaría de la Defensa Nacional para actividades operativas, la cual no tiene fecha de entrega determinada, ya que se tiene que ajustar a los tiempos de entrega de la SEDENA, el 79% del saldo es menor a 365 días y el 21% mayor a 365 días de antigüedad.

Bienes disponibles para su Transformación o Consumo**Inventarios:**

El saldo de este rubro es \$724,020 por el Inventario de Materias Primas, Materiales y Suministros para la Producción de la Comisión Estatal Forestal

Almacenes:

El saldo de este rubro es por \$1,327,467,469

Dependencia u Órgano Desconcentrado	Saldo al 31 de marzo 2026
Secretaría de Gobierno	6,108,658
Oficina de la Gubernatura	641,871
Consejería Jurídica del Poder Ejecutivo del Estado	352,390
Secretaría de Seguridad y Protección Ciudadana	107,003
Secretaría de Bienestar	3,009,533
Secretaría de Medio Ambiente y Desarrollo Sustentable	447,515
Secretaría de Educación	19,552,358
Secretaría de Salud	1,268,389,845
Secretaría de Cultura	215,893
Secretaría de Turismo y Desarrollo Económico	895,783
Secretaría de Desarrollo Agropecuario y Pesca	381,305
Secretaría de Movilidad	173,168
Secretaría de Ordenamiento Territorial y Obras Públicas	345,247
Secretaría de Administración y Finanzas	11,459,609
Secretaría Anticorrupción y Buen Gobierno	5,008,850
Comisión Estatal de Búsqueda de Personas	135,224
Comisión Estatal Forestal	2,241,573
Secretariado Ejecutivo del Sistema Estatal de Seguridad Pública	1,718,445
Servicio Estatal de Empleo	232,637
Junta Estatal de Caminos	6,050,562
Total	1,327,467,469

Saldos conciliados con las Dependencias y Órganos Desconcentrados sin RFC.

Inversiones Financieras a Largo Plazo

El saldo de este rubro es por \$327,742,294 y se integra como sigue:

Fideicomisos, Mandatos y Contratos Análogos: \$282,937,280

- cuyo desglose está en el numeral 3 inciso g.a de las Notas de Gestión Administrativa.
- Participaciones y Aportaciones de Capital: **\$44,805,014**

Participaciones y Aportaciones de Capital	Porcentaje de Participación del Gobierno del Estado	Saldos al 31 de marzo 2026	%
Televisión Tabasqueña S.A de C.V.	99.93	1,399,000	3.12
Espectáculos Deportivos de Tabasco S.A de C.V.	99.99	20,138,466	44.95
Administración Portuaria Integral de Tabasco S.A de C.V.	99.96	7,058,318	15.75
Movilidad Integral de Tabasco, S.A de C.V.	99	5,015,872	11.19
Puerto Industrial Frontera Tabasco, S.A.P.I. de C.V.	100	11,193,358	24.99
Total		44,805,014	100

Derechos a Recibir Efectivo o Equivalentes a Largo Plazo

No se tienen Derechos a Recibir Efectivo o Equivalentes a Largo Plazo

Bienes Inmuebles, Infraestructura y Construcciones en Proceso

El saldo de este rubro es por **\$29,840,578,416** y se integra como sigue:

Concepto	Bienes Inmuebles e Infraestructura	Obras en Proceso	Inmuebles, Infraestructura y Construcciones en Proceso	%
Terrenos	16,111,527,236	0	16,111,527,236	53.99
Viviendas	57,616,576	0	57,616,576	0.19
Edificios no Habitacionales	9,785,036,149	0	9,785,036,149	32.79
Infraestructura	10,125,766.49	0	10,125,766	0.03
Construcciones en Proceso en Bienes de Dominio Público	0	830,465,551	830,465,551	2.78
Construcciones en Proceso en Bienes Propios	0	3,045,807,137	3,045,807,137	10.21
Total de Bienes Inmuebles, Infraestructura y Construcciones en Proceso	25,964,305,728	3,876,272,689	29,840,578,416	100

Bienes Muebles

El saldo de este rubro es por **\$4,676,998,302** y ese integra como sigue:

Concepto	Importe	%
Mobiliario y Equipo de Administración	1,032,585,243	22.08
Mobiliario y Equipo Educativo y Recreativo	250,459,930	5.36
Equipo e Instrumental Médico y de Laboratorio	1,010,474,158	21.61
Vehículos y Equipo de Transporte	1,104,559,528	23.62
Equipo de Defensa y Seguridad	145,390,194	3.11
Maquinaria, Otros Equipos y Herramientas	1,126,683,209	24.09
Colecciones, Obras de Arte y Objetos Valiosos	6,156,458	0.13
Activos Biológicos	689,580	0.01
Total de Bienes Muebles	4,676,998,302	100

Bienes Intangibles

El saldo de este rubro es de **\$274,105,544** y se integra como sigue:

Concepto	Importe	%
Software	185,998,529	67.86
Patentes, Marcas y Derechos	220,329	0.08
Licencias	87,886,686	32.06
Total de Bienes Intangibles	274,105,544	100

Saldos de Bienes Muebles, Inmuebles e Intangibles conciliados con las Dependencias y Órganos Desconcentrados sin RFC; se continúa dando seguimiento para el adecuado registro contable de los bienes adquiridos.

Depreciación, Deterioro y Amortización Acumulada de Bienes

El saldo de este rubro es por **\$5,706,764,160** y se integra como sigue:

Concepto	Importe	%
Inmuebles	3,360,745,718	58.89
Infraestructura	2,461,746	0.04
Muebles	2,340,173,762	41.01
Biológicos	206,744	0.00
Amortización de Bienes Intangibles	3,176,190	0.06
Total Depreciación y Amortización de Bienes	5,706,764,160	100

Los respectivos cálculos están basados en las siguientes consideraciones:

El método de cálculo de la depreciación de estos activos es el de línea recta, en el que se distribuye el costo de la inversión menos su valor de desecho, entre el número de años de vida útil del activo. El valor de desecho al final de la vida económica o término de la vida útil, es el 30% del monto de adquisición de cada uno de los bienes muebles e inmuebles que integran el Activo No Circulante. Ese porcentaje atiende al criterio prudencial que debe prevalecer para salvaguardar la utilidad de la información financiera.

Las tasas de depreciación utilizadas y los criterios para su aplicación así como el método lineal y el porcentaje de desecho referidos, son de acuerdo a la Norma de Contabilidad Gubernamental del Poder Ejecutivo del Estado de Tabasco 2016 para el tratamiento contable de la depreciación, publicada en el Periódico Oficial del Estado el 21 de diciembre del 2016; la que a su vez cumple los Acuerdos del Consejo Nacional de Armonización Contable por los que emitió las Principales Reglas de Registro y Valoración del Patrimonio (Elementos Generales); así como las Reglas Específicas del Registro y Valoración del Patrimonio.

Estimaciones y Deterioros

No se tiene Estimación por Pérdida o Deterioro de Activos no Circulantes.

Otros Activos no Circulantes

El saldo de este rubro es por **\$24,732,342**, de bienes muebles dados en Comodato de la Secretaría de Movilidad a Movilidad Integral de Tabasco S.A de C.V.

PASIVO**Cuentas por Pagar a Corto Plazo**

El saldo de este rubro es por **\$2,951,351,138** y se integra como sigue:

Cuentas que integran Cuentas por Pagar a Corto Plazo	Saldos al 31 marzo 2026	%
Servicios Personales por Pagar a Corto Plazo	698,228	0.02
Proveedores por Pagar a Corto Plazo	240,135,192	8.14
Retenciones y Contribuciones por Pagar a Corto Plazo	528,461,027	17.91
Devoluciones de la Ley de Ingresos por Pagar a Corto Plazo	3,541,176	0.12
Otras Cuentas por Pagar a Corto Plazo	2,178,515,516	73.81
Total	2,951,351,138	100

Comentarios a los saldos que integran el rubro de Cuentas por Pagar a Corto Plazo:

1. Servicios Personales por Pagar a Corto plazo \$698,228

Esta cuenta se integra por Remuneración por Pagar al Personal de Carácter Transitorio por \$698,228; que corresponde a nóminas pagadas, y que a la fecha de cierre del trimestre se encuentran en proceso de comprobación.

2. Proveedores por Pagar a Corto plazo por \$240,135,192

Proveedores por Adquisición de Bienes y Contratación de Servicios corresponde a devengos de diversos proveedores del ejercicio actual, el 100% del saldo presenta una antigüedad de 90 días.

3. Retenciones y Contribuciones por Pagar a Corto Plazo \$528,461,027

Se integra de las subcuentas siguientes:

a) Impuestos \$146,591,732

Corresponde a las provisiones por concepto de Impuesto Sobre la Renta (ISR) de retenciones de nómina, asimilables a salarios, lista de raya, arrendamientos y honorarios e Impuesto Sobre Nómina (ISN) de los trabajadores, que se pagarán en el mes de abril 2026. El 100% del saldo presenta una antigüedad de 90 días.

b) Instituto de Seguridad Social del Estado de Tabasco \$139,746,663

Son las retenciones de las cuotas individuales y patronales que se realiza a cada Dependencia Estatal y que se le paga al Instituto de Seguridad Social del Estado de Tabasco (ISSET). La desagregación por vencimiento es de 90 días el 100%, los cuales se pagarán en el mes de abril de 2026.

c) Sindicatos \$ 30,916,896

Son retenciones obreras de cada trabajador. La desagregación por vencimiento es de \$25,180,582 a 90 días representa el 81%, los cuales se pagarán en el 2do. trimestre del 2026, y \$5,736,314 mayor a 365 días representa el 19% corresponde a ejercicios anteriores (2015 al 2018).

El saldo de este rubro lo integra en su totalidad la cuenta Porción a Corto Plazo de la Deuda Pública Interna; y representa los adeudos por amortización de la Deuda Pública Interna, que el Poder Ejecutivo del Estado deberá pagar en un plazo menor o igual a doce meses. Son los vencimientos que ocurrirán en el ejercicio fiscal 2026 según las tablas de amortización de los respectivos contratos de crédito a largo plazo suscritos con bancos, previa autorización del H. Congreso del Estado. Tales financiamientos fueron destinados a inversiones públicas productivas o servicios que en forma directa o mediata generan recursos públicos o refinanciamiento de Deuda Pública Interna; conforme a lo dispuesto por la Constitución Política de los Estados Unidos Mexicanos, artículo 117, fracción VIII, la Ley de Disciplina Financiera de las Entidades Federativas y los Municipios, artículo 2, fracción XXV; 22 y demás aplicables; así como en la Ley de Deuda Pública del Estado de Tabasco y sus Municipios.

Títulos y Valores a Corto Plazo

No se tiene Títulos y Valores a Corto Plazo

Pasivos Diferidos a Corto Plazo

No se tienen Pasivos Diferidos a Corto Plazo

Fondos y Bienes de Terceros en Garantía y/o Administración a Corto Plazo

Este rubro se integra por:

Fondos en Garantía a Corto Plazo \$9,992,277

Corresponde a fianzas y donativos cruz roja del ejercicio actual y anteriores (2015 al 2025) y la cancelación de este pasivo es realizado por la Dirección de Tesorería de esta Secretaría de Administración y Finanzas a solicitud del contribuyente.

Provisiones a Corto Plazo

No se tiene saldo en este rubro.

Otros Pasivos a Corto Plazo

El saldo de este rubro es por **\$254,842,840** y se integra como sigue:

Cuentas de mayor que integran este rubro	Saldos al 31 marzo 2026	%
Ingresos por Clasificar	154,928,406	60.79
Recaudación por Participar	36,970,456	14.51
Otros Pasivos Circulantes	62,943,978	24.70
Total	254,842,840	100

**d) Asegurados \$ 51,616,106**

Descuentos a trabajadores por seguros de automóviles y seguros de vida. La desagregación por vencimiento es de \$21,749,614 a 90 días representa el 42%, los cuales se pagarán en el 2do trimestre del año 2026 y \$29,866,492 mayor a 365 días representa el 58%; corresponde a ejercicios anteriores (2015 al 2018).

e) Otros \$ 159,589,630

Descuentos de Despensa, Pensión Alimenticia, Directodo México S.A.P.I. DE C.V. SOFOM, E.N.R, descuento INFONACOT, Nómina Apoyo, S. A. de C. V. Sofom (ENR), FAMSA PROMOBLEN, S.A. DE C.V, PRESTACIONES FINMART S.A. P.I. DE C.V. SOFOM E.N.R., FONDO ACH, SA DE CV. SOFOM ENR, 0.5% VIGILANCIA E INSPECCION, entre otros. La desagregación por vencimiento es de \$132,529,683 a 90 días representa el 74%, los cuales se pagarán en el 2do trimestre del año 2026 y \$27,059,947 mayor a 365 días representa el 26% corresponde a ejercicios anteriores (2015 al 2018).

4. Devoluciones de la Ley de Ingresos por Pagar a Corto Plazo \$3,541,176

Se integra por las provisiones del ejercicio anterior y actual realizadas por la Dirección de Recaudación por pagos duplicados, trámites improcedentes de impuestos, fianzas judiciales, depósitos en garantía u otros conceptos, los cuales deben ser solicitados por el contribuyente.

5. Otras Cuentas por Pagar a Corto Plazo \$2,178,515,516

Se desagrega de la siguiente manera:

a) Anticipo Mensual de Participaciones \$1,979,513,479

Se integra por \$1,979,513,479 correspondiente a la primera y segunda ministración del anticipo mensual de participaciones del mes de marzo 2026 quedando comprobado en el mes de abril.

b) Otras Cuentas por Pagar \$199,002,037

Este saldo se integra por:

- Reintegros de recursos no ejercidos de programas federales y que se encuentran pendientes de pago a la Tesorería de Federación (TESOFE) por \$6,251,091; en cumplimiento a la Ley de Disciplina Financiera de las Entidades Federativas y los Municipios. Su antigüedad es a 90 días y serán pagados en el mes de abril 2026.
- Reintegros del ejercicio 2021 al 31 de marzo 2026; efectuados por las dependencias por concepto de retenciones de pensión alimenticia y procesos jurídicos por un importe de \$2,745,546 y que fueron depositados para su resguardo en esta Secretaría de Administración y Finanzas hasta que la autoridad competente los solicite para su pago.
- Crédito Santander \$190,000,000
- Bonificación vales de despensa \$5,400

Documentos por Pagar a Corto Plazo

No se tiene Documentos por Pagar a Corto Plazo.

Porción a Corto Plazo de la Deuda Pública a Largo Plazo \$240,389,750

1. **Ingresos por Clasificar.** Corresponde a depósitos que se etiquetaron como no identificados.
2. **Recaudación por participar.** Por el registro de los incentivos derivados de la colaboración fiscal, autoliquidados en la constancia de recaudación de los ingresos federales coordinados y el monto de los fideicomisos descontados del anticipo de las participaciones mensuales.
3. **Otros Pasivos circulantes** por \$62,943,978 se integra como sigue:

Se integra por \$55,716,198 correspondiente a las provisiones pendientes de comprobar por las 14 dependencias y 7 órganos desconcentrados las cuales serán comprobadas en el segundo trimestre de 2026; \$6,693,368 saldo de las retenciones efectuadas a los trabajadores del Estado de ejercicios anteriores (2015-2019) por concepto de compensaciones y pensiones alimenticias, dicho saldo se va amortizando al efectuar el pago la Dirección de Tesorería mediante oficios de solicitud y \$534,412 de Donativos DIF.

Cuentas por Pagar a Largo Plazo

No se tiene Cuentas por Pagar a Largo Plazo

Documentos por Pagar a Largo Plazo

No se tiene Documentos por Pagar a Largo Plazo

Deuda Pública a Largo Plazo

El saldo de este rubro es **\$4,423,821,273** detallados en las Notas de Gestión Administrativa, en el que se presenta el saldo total de la deuda por **\$4,664,211,023** que se integra por **4,423,821,273** a largo plazo; es el global de los vencimientos posteriores al año 2026; más **\$240,389,750** a corto plazo a pagar en 2026.

El Poder Ejecutivo no tiene avales sobre créditos indirectos.

Pasivos Diferidos a Largo Plazo

No se tiene Pasivos Diferidos a Largo Plazo

Fondos y Bienes de Terceros en Garantía y/o Administración a Largo Plazo

Por un importe de **\$55,821**; corresponde a averiguaciones previas solicitadas por SEABA.

Provisiones a Largo Plazo

No se tiene Provisiones a Largo Plazo.

III) NOTAS AL ESTADO DE VARIACIÓN EN LA HACIENDA PÚBLICA

La variación neta total de Hacienda Pública/Patrimonio fue un decremento por **\$1,475,188,483** al pasar de **\$28,803,286,413** con que cerró marzo 2026, a **\$27,328,097,931** al 31 de marzo de 2026; integrado por los movimientos de los siguientes rubros y grupos:



Concepto	Variación del Rubro	Variación del Grupo
1. Modificaciones al Patrimonio Contribuido:		
Aportaciones	0	15,072,508
Donaciones de Capital	14,493,181	
Actualización de la Hacienda Pública/Patrimonio	579,327	
2. Modificaciones al Patrimonio Generado:		
Resultados del Ejercicio (Ahorro/Desahorro) marzo 2026 menos diciembre 2025	- 1,840,595,249	-1,490,260,991
Resultados de Ejercicios Anteriores, decremento en el periodo	601,907,003	
Más Revalúos de bienes inmuebles	0	
Reservas	0	
Rectificaciones de Resultados de Ejercicios Anteriores:	-251,572,745	

Modificaciones al Patrimonio Generado		Variación del Rubro	Variación del Grupo
Cambios por Errores Contables:			
1	Transferencias del ejercicio 2024 y 2025	151,100	-
2	Reintegros de recursos de ejercicios anteriores	107,304	
3	Ajuste por reintegro, no descontado en el recibo correspondiente	-15,723	
4	Cancelación de pólizas get manual derivado duplicidad de 2025	38,524	
5	Cancelación de cargos negativos dic 2024	3,538,904	
6	Cancelación parcial de la pólizas	13,641,365	
7	Complemento de deprec. acum 2025	-11,581,858	
8	Comprobación extemporánea de combustible y asfalto	-122,937,721	
9	Reintegros 2024 y 2025	12,052,709	
10	Depuración de saldo, fue extinguida alineado con la abrogación de la ley general de la infraestructura física educativa.	-2,418,053	
11	Depuración de saldos incobrables	-1,078,161	
12	Productos financieros.	1,518,907	
13	Ingreso real	1,786,707	
14	Pago de intereses nominal ejerc. 2025	809,449	
15	Diversos registros menores	-66,688	
16	Saldos diversos cargados en libros no reconocidos en bancos a dic 2024	-6,895,685	
17	Ping-2024 ingresos recaudador	-10,768,717	
18	Póliza de ajuste por cancelación de pasivos de comprobación dependencias, marzo 2026	14,008,242	



19	Provisión a la TESOFE de productos financieros ejercicio 2025	-11,939,673
20	Provisión a la TESOFE correspondiente a recursos no ejercidos 2024 y 2025	-38,665,210
21	Reclasificaciones por devolución de ingresos	-3,371,051
22	Provisión a la TESOFE correspondiente a sanciones ejercicio 2025	-59,791
23	Reclasificación ajuste cancelación 2024	1,598,639
24	Reclasificación de póliza de diciembre 2023 por conciliación de saldos al primer trimestre 2026	-97,781,624
25	Registro de movimientos de años anteriores pendientes de comprobación según doc PAR saldo a favor e incentivos 31082018 y oficio sf/si/dch/1443/2023	-2,353,784
26	Recursos no ejercidos	1,513,733
27	Spei recibido VICOP municipios	12,352
28	Transferencias del ejercicio 2024 y 2025	7,514,466
29	registro de pago por concepto de actualización ejercicio 2024	68,600

IV) NOTAS AL ESTADO DE FLUJOS DE EFECTIVO

1. Análisis de las cifras del periodo actual y el anterior, al final del ejercicio, del Estado de Flujos de Efectivo, respecto a la composición del rubro de Efectivo y Equivalentes, utilizando el siguiente cuadro:

Efectivo y Equivalentes		
Concepto	31 de marzo de 2026	31 de marzo de 2025
Efectivo	0	0
Bancos/Tesorería	1,939,149,450	4,280,356,579
Bancos/Dependencias y Otros	55,716,176	47,479,574
Inversiones Temporales (Hasta 3 meses)	600,000,000	30,783,639
Fondos con Afectación Específica	0	0
Depósitos de Fondos de Terceros en Garantía y/o Administración	0	0
Otros Efectivos y Equivalentes	0	0
Total	2,594,865,626	4,358,619,792

2.- Detalle de las adquisiciones de las Actividades de Inversión efectivamente pagadas, respecto del apartado de aplicación.

Adquisiciones de Actividades de Inversión efectivamente pagadas		
Concepto	31 de marzo de 2026	31 de marzo de 2025
Bienes Inmuebles, Infraestructura y Construcciones en Proceso	4,034,080,916	1,761,796,158
Terrenos	0	0
Viviendas	0	0
Edificios no Habitacionales	0	0
Infraestructura	0	0
Construcciones en Proceso en Bienes de Dominio Público	2,383,000,872	1,270,567,122
Construcciones en Proceso en Bienes Propios	1,651,080,044	491,229,036
Otros Bienes Inmuebles	0	0
Bienes Muebles	299,135,052	308,991,557
Mobiliario y Equipo de Administración	158,155,634	73,023,341
Mobiliario y Equipo Educativo y Recreativo	13,566,227	12,823,716
Equipo e Instrumental Médico y de Laboratorio	998,607	146,584
Vehículos y Equipo de Transporte	68,660,106	104,131,227
Equipo de Defensa y Seguridad	2,787,009	13,135,181
Maquinaria, Otros Equipos y Herramientas	54,967,469	94,538,150
Colecciones, Obras de Arte y Objetos Valiosos	0	0
Activos Biológicos	0	0
Otras Inversiones	2,017,488	11,193,358
Total	4,335,233,456	2,081,981,073

Las Adquisiciones de Actividades de Inversión efectivamente pagadas del cuadro que antecede, para esta información, han sido obtenidas de los Estados Analíticos del Ejercicio del Presupuesto de Egresos Clasificación por Objeto del Gasto (Capítulo y Concepto), columna Pagado, de enero a marzo del 2025; y de enero a marzo del 2026. Por tal motivo difieren del Estado de Flujos de Efectivo, elaborado conforme a lo dispuesto por el CONAC en el punto 8, inciso a) del instructivo vigente de llenado del Estado de Flujos de Efectivo, directamente de la Contabilidad, (del Estado de Cambios en la Situación Financiera y del Estado de Actividades).

3. Conciliación de los Flujos de Efectivo Netos de las Actividades de Operación y los saldos de Resultados del Ejercicio (Ahorro/Desahorro), utilizando el siguiente cuadro:
- 4.

CONCILIACION DE FLUJOS DE EFECTIVO NETOS		
Concepto	31 de marzo de 2026	31 de marzo de 2025
Resultado del Ejercicio Ahorro/Desahorro	2,360,278,208	4,201,475,886
Movimientos de partidas (o rubros) que no afectan al efectivo	1,088,507	476,078

Depreciación	1,088,507	476,078
Amortización	0	0
Incrementos en las provisiones	0	0
Incremento en inversiones producido por revaluación	0	0
Ganancia/pérdida en venta de bienes muebles, inmuebles e intangibles	0	0
Incremento en cuentas por cobrar	0	0
Otros gastos	0	0
Inversión Pública no Capitalizable	0	0
Flujos de Efectivo Netos de las Actividades de Operación	2,361,366,715	4,201,951,964

Los conceptos incluidos en los movimientos de partidas (o rubros) que no afectan al efectivo, que aparecen en el cuadro anterior son enunciativos y tienen como finalidad mostrar algunos ejemplos para elaborar este cuadro.

Los Flujos de Efectivo Netos de las Actividades de Operación del cuadro que antecede, han sido determinados conforme a lo dispuesto por el CONAC en el punto 8, inciso a) del instructivo vigente de llenado del Estado de Flujos de Efectivo. Por tal motivo, dichos Flujos netos son iguales que los Resultados del Ejercicio Ahorro/Desahorro obtenidos del Estado de Actividades respectivo; y el mismo cuadro presenta los Resultados del Ejercicio sin Otros Gastos y Pérdidas Extraordinarios, que en caso de haberlos, se detallan en los Movimientos de partidas (o rubros) que no afectan al efectivo.

V) CONCILIACIÓN ENTRE LOS INGRESOS PRESUPUESTARIOS Y CONTABLES, ASI COMO ENTRE LOS EGRESOS PRESUPUESTARIOS Y LOS GASTOS CONTABLES.

Se presentan según el Acuerdo del Consejo Nacional de Armonización Contable por el que emitió el formato de conciliación entre los Ingresos Presupuestarios y contables, así como entre los Egresos Presupuestarios y los Gastos contables; reformado el 06 de diciembre del 2022:

Del 01 de enero al 31 de marzo del 2026		
(Cifras en pesos)		
Concepto		2026
1. Total de Ingresos Presupuestarios		17,476,751,562
2. Más Ingresos Contables No Presupuestarios		0
2.1	Ingresos Financieros	0
2.2	Incremento por Variación de Inventarios	0
2.3	Disminución del Exceso de Estimaciones por Pérdida o Deterioro u Obsolescencia	0
2.4	Disminución del Exceso de Provisiones	0
2.5	Otros Ingresos y Beneficios Varios	0
2.6	Otros Ingresos Contables No Presupuestarios	0



3. Menos Ingresos Presupuestarios No Contables		0
3.1	Aprovechamientos Patrimoniales	0
3.2	Ingresos Derivados de Financiamientos	0
3.3	Otros Ingresos Presupuestarios No Contables	0
4. Total de Ingresos Contables		17,476,751,562

Gobierno del Estado de Tabasco Poder Ejecutivo Conciliación entre los Egresos Presupuestarios y los Gastos Contables Del 01 de enero al 31 de marzo del 2026 (Cifras en pesos)	
Concepto	2026
1. Total de Egresos Presupuestarios	15,522,844,382

2. Menos Egresos Presupuestarios No Contables		857,042,776
2.1	Materias Primas y Materiales de Producción y Comercialización	0
2.2	Materiales y Suministros	234,290,488
2.3	Mobiliario y Equipo de Administración	5,199,167.00
2.4	Mobiliario y Equipo Educativo y Recreativo	3,470,596.00
2.5	Equipo e Instrumental Médico y de Laboratorio	191,992.00
2.6	Vehículos y Equipo de Transporte	0
2.7	Equipo de Defensa y Seguridad	0
2.8	Maquinaria, Otros Equipos y Herramientas	1,306,255.00
2.9	Activos Biológicos	0
2.10	Bienes Inmuebles	0
2.11	Activos Intangibles	295,172.00
2.12	Obra Pública en Bienes de Dominio Público	240,654,609.00
2.13	Obra Pública en Bienes Propios	141,607,846.00
2.14	Acciones y Participaciones de Capital	0
2.15	Compra de Títulos y Valores	0
2.16	Concesión de Préstamos	0
2.17	Inversiones en Fideicomisos, Mandatos y Otros Análogos	0



2.18	Provisiones para Contingencias y Otras Erogaciones Especiales	0
2.19	Amortización de la Deuda Pública	230,026,650.00
2.2	Adeudos de Ejercicios Fiscales Anteriores (ADEFAS)	0
2.21	Otros Egresos Presupuestarios No Contables	1.00
3. Más Gastos Contables No Presupuestarios		449,593,241
3.1	Estimaciones, Depreciaciones, Deterioros, Obsolescencia y Amortizaciones	1,088,507
3.2	Provisiones	0
3.3	Disminución de Inventarios	0
3.4	Otros Gastos	0
3.5	Inversión Pública no Capitalizable	0
3.6	Materiales y Suministros (consumos)	297,288,608
3.7	Otros Gastos Contables No Presupuestarios	151,216,126
4. Total de Gastos Contables		15,115,394,847

Otros Gastos contables No Presupuestarios (3.7) por \$150,988,916 se integra por \$1,040,520 de donación de bienes de SSyPC a Protección Civil, ayudas sociales a Fideicomisos de victimas por \$72,977 y Pensiones y Jubilaciones por 149,875,418 más Servicios bancarios y financieros por \$227,211

c) NOTAS DE MEMORIA (CUENTAS DE ORDEN)

Las Notas de Memoria contienen información sobre las cuentas de orden tanto contables como presupuestarias que se utilizan para registrar movimientos de valores que no afecten o modifiquen el Estado de Situación Financiera del ente público; sin embargo, su incorporación es necesaria con fines de recordatorio, de control y en general sobre los aspectos administrativos, o bien, para consignar sus derechos o responsabilidades contingentes que puedan, o no, presentarse en el futuro.

Las cuentas que se manejan para efectos de estas Notas son las siguientes:

Las Cuentas de Orden Contable presentan al 31 de marzo de 2026 los siguientes importes:

Cuenta	Nombre de la Cuenta	Débito	Crédito	Saldo Final	
				Deudor	Acreedor
7711	Bienes muebles arqueológicos en custodia	9,720	0	9,720	0
7721	Custodia de bienes muebles arqueológicos	0	9,720	0	9,720
7731	Bienes muebles artísticos en custodia	1,861	0	1,861	0
7741	Custodia de bienes muebles artísticos	0	1,861		1,861

EVOLUCIÓN DE LAS FINANZAS DE LA HACIENDA PÚBLICA ESTATAL

7751	Bienes muebles históricos en custodia	446	0	446	0
7753	Documentos y expedientes históricos en custodia	119	0	119	0
7754	Colecciones históricas en custodia	939	0	939	0
7761	Custodia de bienes muebles históricos	0	446	0	446
7763	Custodia de documentos y expedientes históricos	0	119	0	119
7764	Custodia de colecciones históricas	0	939	0	939

Las Cuentas de Orden Presupuestarias presentan al 31 de marzo de 2026 los siguientes importes:

Ley de Ingresos Estimada, aprobada por el Honorable Congreso del Estado, integrada con Fuentes de Ingresos Federales y Estatales, mismos que sirven de sustento para el Presupuesto General de Egresos del Ejercicio Fiscal 2026, los cuales de acuerdo al proceso del Ejercicio del Gasto Público fueron Comprometidos y Devengados sobre la base del Presupuesto Aprobado.

Cuenta	Nombre de la Cuenta	Débito	Crédito	Saldo Final	
				Deudor	Acreedor
811	Ley de Ingresos Estimada	68,894,545,564	0	68,894,545,564	0
812	Ley de Ingresos por Ejecutar	25,230,970,978	78,421,881,682	0	53,190,910,704
813	Modificaciones a la Ley de Ingresos Estimada	9,527,336,118	7,754,219,417	1,773,116,701	0
814	Ley de Ingresos Devengada	17,476,751,562	17,476,751,562	0	0
815	Ley de Ingresos Recaudada	0	17,476,751,562	0	17,476,751,562
821	Presupuesto de Egresos Aprobado	0	68,894,545,564	0	68,894,545,564
822	Presupuesto de Egresos por Ejercer	103,184,182,035	48,806,694,719	54,377,487,316	0
823	Modificaciones al Presupuesto de Egresos Aprobado	31,771,918,485	34,289,636,471	0	2,517,717,985
824	Presupuesto de Egresos Comprometido	17,034,776,234	15,522,844,382	1,511,931,852	0
825	Presupuesto de Egresos Devengado	15,522,844,382	15,522,844,382	0	0
826	Presupuesto de Egresos Ejercicio	15,522,844,382	15,459,427,182	63,417,200	0
827	Presupuesto de Egresos Pagado	15,459,427,182	0	15,459,427,182	0


Lic. Talina Ferrer Cadenas
Secretaria de Administración y Finanzas


Lic. Lupita Tamayo Rodriguez
Subsecretaria de Ingresos


C.P. Adrian Magaña Martínez
Subsecretario de Egresos


C.P. Sergio Hermilo Jiménez Torres
Director de Contabilidad Gubernamental

EVOLUCIÓN DE LAS FINANZAS DE LA HACIENDA PÚBLICA ESTATAL

Gobierno del Estado de Tabasco – Poder Ejecutivo
Estado Analítico de Ingresos
Del 1 de Enero al 31 de Marzo del 2026
(Cifras en Pesos)

Rubro de Ingresos	Ingreso					Diferencia
	Estimado	Ampliaciones/ (Reducciones)	Modificado	Devengado	Recaudado	
	1	2	3 = (1 + 2)	4	5	
Total	68,894,545,564	1,773,116,701	70,667,662,265	17,476,751,562	17,476,751,562	-51,417,794,002
				Ingresos Excedentes		
Estado Analítico de Ingresos Por Fuente de Financiamiento	Ingreso					Diferencia
	Estimado	Ampliaciones/ (Reducciones)	Modificado	Devengado	Recaudado	
	1	2	3 = (1 + 2)	4	5	
Total	68,894,545,564	1,773,116,701	70,667,662,265	17,476,751,562	17,476,751,562	-51,417,794,002
				Ingresos Excedentes		
Ingresos del Poder Ejecutivo Federal o Estatal y de los Municipios						
Impuestos	3,258,300,378	-14,507,918	3,243,792,460	1,029,940,377	1,029,940,377	-2,228,360,001
Cuotas y Aportaciones de Seguridad Social	0	0	0	0	0	0
Contribuciones de Mejoras	0	0	0	0	0	0
Derechos	1,568,996,381	-70,029,919	1,498,966,462	918,147,657	918,147,657	-650,848,724
Productos ¹	231,626,009	33,817,454	265,443,463	34,422,440	34,422,440	-197,203,569
Aprovechamientos ²	290,601,120	450,720,383	741,321,503	152,079,861	152,079,861	-138,521,259
Participaciones, Aportaciones, Convenios, Incentivos Derivados de la Colaboración Fiscal y Fondos Distintos de Aportaciones	61,533,221,676	1,035,116,701	62,568,338,377	15,342,161,228	15,342,161,228	-46,191,060,448
Transferencias, Asignaciones, Subsidios y Subvenciones, Pensiones y Jubilaciones	1,800,000	0	1,800,000	0	0	-1,800,000
Ingresos de los Entes Públicos de los Poderes Legislativo y Judicial, de los Órganos Autónomos y del Sector Paraestatal o Paramunicipal, así como de las Empresas Productivas del Estado						
Cuotas y Aportaciones de Seguridad Social						
Productos ¹						
Ingresos por Venta de Bienes, Prestación de Servicios y Otros Ingresos ³	0	0	0	0	0	0
Transferencias, Asignaciones, Subsidios y Subvenciones, y Pensiones y Jubilaciones						
Ingresos Derivados de Financiamientos						
Ingresos Derivados de Financiamientos	2,010,000,000	338,000,000	2,348,000,000	0	0	-2,010,000,000

¹ Incluye intereses que generan las cuentas bancarias de los entes públicos en productos

² Incluye donativos en efectivo del Poder Ejecutivo, entre otros aprovechamientos

³ Se refiere a los ingresos propios obtenidos por los Poderes Legislativo y Judicial, los Órganos Autónomos y las entidades de la administración pública paraestatal y paramunicipal, por sus actividades diversas no inherentes a su operación que generan recursos y que no sean ingresos por venta de bienes o prestación de servicios, tales como donativos en efectivo, entre otros.

EVOLUCIÓN DE LAS FINANZAS DE LA HACIENDA PÚBLICA ESTATAL

Gobierno del Estado de Tabasco – Poder Ejecutivo
Estado Analítico del Ejercicio del Presupuesto de Egresos
Clasificación por Objeto del Gasto (Capítulo y Concepto)
Del 01 de Enero al 31 de Marzo del 2026
(Cifras en Pesos)

Concepto	Egresos					
	Aprobado	Ampliaciones/ (Reducciones)	Modificado	Devengado	Pagado	Subejercicio
	1	2	3 = (1 + 2)	4	5	6 = (3 - 4)
Servicios Personales	24,877,694,757	48,074,963	24,925,769,720	5,195,474,746	5,162,400,846	19,730,294,974
Remuneraciones al Personal de Carácter Permanente.	9,221,408,786	253,823,522	9,475,232,308	2,607,446,853	2,607,446,853	6,867,785,455
Remuneraciones al Personal de Carácter Transitorio.	594,004,984	96,093,627	690,098,611	147,064,892	147,064,892	543,033,719
Remuneraciones Adicionales y Especiales.	5,199,662,698	-127,489,138	5,072,173,560	770,945,015	770,945,015	4,301,228,545
Seguridad Social.	2,447,446,194	-4,758,359	2,442,687,835	448,051,772	448,051,772	1,994,636,063
Otras Prestaciones Sociales y Económicas.	3,605,287,052	25,441,876	3,630,728,928	657,115,315	624,041,415	2,973,613,613
Previsiones.	650,000,000	0	650,000,000	0	0	650,000,000
Pago de Estímulos a Servidores Públicos.	3,159,885,043	-195,036,565	2,964,848,478	564,850,900	564,850,900	2,399,997,578
Materiales y Suministros	611,636,830	203,882,893	815,519,723	234,290,488	233,789,729	581,229,235
Materiales de Administración, Emisión de Documentos y Artículos Oficiales.	214,397,672	35,805,885	250,203,557	106,543,718	106,482,798	143,659,839
Alimentos y Utensilios	133,110,402	1,533,486	134,643,888	21,675,424	21,573,329	112,968,464
Materias Primas y Materiales de Producción y Comercialización.	9,509,837	-500,811	9,009,026	0	0	9,009,026
Materiales y Artículos de Construcción y de Reparación.	33,664,311	74,671,815	108,336,126	57,680,608	57,641,791	50,655,518
Productos Químicos, Farmacéuticos y de Laboratorio.	126,105,601	-525,669	125,579,932	216,688	216,688	125,363,244
Combustibles, Lubricantes y Aditivos.	4,629,424	81,272,356	85,901,780	47,586,570	47,586,570	38,315,210
Vestuario, Blancos, Prendas de Protección y Artículos Deportivos.	68,957,184	672,868	69,630,052	189,101	0	69,440,951
Materiales y Suministros Para Seguridad.	0	6,315,449	6,315,449	0	0	6,315,449
Herramientas, Refacciones y Accesorios Menores.	21,262,399	4,637,514	25,899,913	398,377	288,553	25,501,535
Servicios Generales	1,883,865,103	331,110,040	2,214,975,143	339,504,148	332,207,606	1,875,470,995
Servicios Básicos.	350,374,810	-32,466,508	317,908,302	53,647,567	53,396,602	264,260,736
Servicios de Arrendamiento.	330,588,680	76,709,893	407,298,573	48,290,500	43,451,509	359,008,073
Servicios Profesionales, Científicos, Técnicos y Otros Servicios.	447,118,990	70,608,914	517,727,904	4,256,446	3,900,118	513,471,458
Servicios Financieros, Bancarios y Comerciales.	77,087,220	8,208,439	85,295,659	26,789,826	26,789,826	58,505,832
Servicios de Instalación, Reparación, Mantenimiento y Conservación.	165,289,146	133,110,817	298,399,963	40,959,190	40,675,326	257,440,773
Servicios de Comunicación Social y Publicidad.	1,812,000	34,869,025	36,681,025	22,404,830	22,404,830	14,276,194
Servicios de Traslado y Viáticos.	21,926,657	3,900,965	25,827,622	2,655,639	2,090,451	23,171,983
Servicios Oficiales	53,472,829	63,943,672	117,416,501	54,443,017	54,443,017	62,973,485
Otros Servicios Generales.	436,194,771	-27,775,177	408,419,594	86,057,133	85,055,927	322,362,461
Transferencias, Asignaciones, Subsidios y Otras Ayudas	20,372,116,524	1,051,585,433	21,423,701,957	5,209,353,385	5,186,807,386	16,214,348,571
Transferencias Internas y Asignaciones al Sector Público.	2,914,997,727	-39,810,802	2,875,186,925	705,936,417	705,264,538	2,169,250,508
Transferencias al Resto del Sector Público.	13,737,234,499	1,171,672,841	14,908,907,340	3,378,110,826	3,356,236,706	11,530,796,513
Subsidios y Subvenciones.	967,185,619	-13,098,076	954,087,543	216,793,041	216,793,041	737,294,502
Ayudas Sociales.	1,493,502,852	-27,131,530	1,466,371,322	434,799,779	434,799,779	1,031,571,543
Pensiones y Jubilaciones.	810,752,307	0	810,752,307	306,370,422	306,370,422	504,381,885
Transferencias a Fideicomisos, Mandatos y Otros Análogos.	443,193,520	-40,000,000	403,193,520	167,139,900	167,139,900	236,053,620
Transferencias a la Seguridad Social	0	0	0	0	0	0
Donativos.	5,250,000	-47,000	5,203,000	203,000	203,000	5,000,000
Transferencias al Exterior.	0	0	0	0	0	0

EVOLUCIÓN DE LAS FINANZAS DE LA HACIENDA PÚBLICA ESTATAL

Gobierno del Estado de Tabasco – Poder Ejecutivo
Estado Analítico del Ejercicio del Presupuesto de Egresos
Clasificación por Objeto del Gasto (Capítulo y Concepto)
Del 01 de Enero al 31 de Marzo del 2026
(Cifras en Pesos)

Concepto	Egresos					
	Aprobado	Ampliaciones/ (Reducciones)	Modificado	Devengado	Pagado	Subejercicio
	1	2	3 = (1 + 2)	4	5	6 = (3 – 4)
Bienes Muebles, Inmuebles e Intangibles	0	24,979,169	24,979,169	10,463,181	10,463,181	14,515,987
Mobiliario y Equipo de Administración.	0	5,997,088	5,997,088	5,199,167	5,199,167	797,921
Mobiliario y Equipo Educativo y Recreativo.	0	8,874,170	8,874,170	3,470,596	3,470,596	5,403,574
Equipo e Instrumental Médico y de Laboratorio.	0	378,447	378,447	191,992	191,992	186,455
Vehículos y Equipo de Transporte.	0	7,240,517	7,240,517	0	0	7,240,517
Equipo de Defensa y Seguridad.	0	0	0	0	0	0
Maquinaria, Otros Equipos y Herramientas.	0	2,193,775	2,193,775	1,306,255	1,306,255	887,521
Activos Biológicos.	0	0	0	0	0	0
Bienes Inmuebles.	0	0	0	0	0	0
Activos Intangibles.	0	295,172	295,172	295,172	295,172	0
Inversión Pública	3,791,128,474	-787,315,154	3,003,813,320	382,262,455	382,262,455	2,621,550,865
Obra Pública en Bienes de Dominio Público.	1,081,313,379	1,326,538,839	2,407,852,218	240,654,609	240,654,609	2,167,197,609
Obra Pública en Bienes Propios.	2,709,815,095	-2,113,853,993	595,961,102	141,607,846	141,607,846	454,353,256
Proyectos Productivos y Acciones de Fomento.	0	0	0	0	0	0
Inversiones Financieras y Otras Provisiones	513,029,500	1,304,638,243	1,817,667,743	0	0	1,817,667,743
Inversiones Para el Fomento de Actividades Productivas.	0	0	0	0	0	0
Acciones y Participaciones de Capital.	0	0	0	0	0	0
Compra de Títulos y Valores.	0	0	0	0	0	0
Concesión de Préstamos.	0	0	0	0	0	0
Inversiones en Fideicomisos, Mandatos y Otros Análogos.	513,029,500	0	513,029,500	0	0	513,029,500
Otras Inversiones Financieras.	0	0	0	0	0	0
Provisiones para Contingencias y Otras Erogaciones Especiales.	0	1,304,638,243	1,304,638,243	0	0	1,304,638,243
Participaciones y Aportaciones	15,950,322,824	346,827,198	16,297,150,022	3,832,477,960	3,832,477,960	12,464,672,063
Participaciones.	8,368,521,285	-25,774,194	8,342,747,091	2,142,537,805	2,142,537,805	6,200,209,286
Aportaciones.	5,355,298,823	-271,528,767	5,083,770,056	1,393,272,087	1,393,272,087	3,690,497,969
Convenios.	2,226,502,716	644,130,160	2,870,632,876	296,668,068	296,668,068	2,573,964,808
Deuda Pública	894,751,552	-6,064,800	888,686,752	319,018,018	319,018,018	569,668,734
Amortización de la Deuda Pública.	477,978,360	1,435,200	479,413,560	230,026,650	230,026,650	249,386,910
Intereses de la Deuda Pública.	415,571,192	-7,500,000	408,071,192	88,991,368	88,991,368	319,079,824
Comisiones de la Deuda Pública.	0	0	0	0	0	0
Gastos de la Deuda Pública.	2,000	0	2,000	0	0	2,000
Costo por Coberturas.	1,200,000	0	1,200,000	0	0	1,200,000
Apoyos Financieros.	0	0	0	0	0	0
Adeudos de Ejercicios Fiscales Anteriores (Adefas).	0	0	0	0	0	0
Total del Gasto	68,894,545,564	2,517,717,985	71,412,263,549	15,522,844,382	15,459,427,182	55,889,419,168

EVOLUCIÓN DE LAS FINANZAS DE LA HACIENDA PÚBLICA ESTATAL

Gobierno del Estado de Tabasco – Poder Ejecutivo
Estado Analítico del Ejercicio del Presupuesto de Egresos
Clasificación Administrativa
Del 01 de Enero al 31 de Marzo del 2026
(Cifras en Pesos)

Concepto	Egresos					
	Aprobado	Ampliaciones/ (Reducciones)	Modificado	Devengado	Pagado	Subejercicio
	1	2	3 = (1 + 2)	4	5	6 = (3 – 4)
Unidades Responsables	51,679,757,995	1,372,435,435	53,052,193,430	11,221,120,419	11,180,249,219	41,831,073,010
-SECRETARIA DE GOBIERNO	591,435,151	-19,619,902	571,815,249	79,879,251	79,483,747	491,935,997
- OFICINA DEL INSTITUTO DE LA DEFENSORIA PUBLICA	63,223,927	-913,600	62,310,327	12,355,167	12,355,167	49,955,161
- OFICINA DE LA COMISION EJECUTIVA ESTATAL DE ATENCION A VICTIMAS	8,467,175	-13,076	8,454,099	1,004,301	1,004,301	7,449,798
- OFICINA DE LA DIRECCION GENERAL	23,267,021	378,398	23,645,419	4,561,227	4,561,227	19,084,192
- OFICINA DEL SECRETARIADO EJECUTIVO	164,362,801	-16,073,433	148,289,368	2,337,450	2,123,002	145,951,918
- DIRECCIÓN GENERAL DE LA COMISIÓN ESTATAL DE BÚSQUEDA DE PERSONAS	17,873,063	-3,891,324	13,981,739	781,272	781,272	13,200,467
- DIRECCION GENERAL DEL CENTRO DE JUSTICIA, EMPODERAMIENTO E IGUALDAD PARA LAS MUJERES EN EL ESTADO DE TABASCO	1,121,399	5	1,121,404	245,919	245,919	875,485
- OFICINA DEL COORDINADOR DEL SECRETARIO	9,491,666	-230,032	9,261,634	1,821,088	1,821,088	7,440,546
- DIRECCION GENERAL DE GESTION Y COORDINACION SECTORIAL	97,264,169	89,695	97,353,864	19,637,912	19,637,912	77,715,952
- OFICINA DE LA UNIDAD DE PLANEACION, PRESUPUESTACION, FINANZAS Y EVALUACION	5,454,323	-23,575	5,430,748	1,186,059	1,186,059	4,244,689
- OFICINA DE LA UNIDAD DE ADMINISTRACION	3,708,932	-47,373	3,661,559	876,508	876,508	2,785,051
- DIRECCION DE RECURSOS HUMANOS	8,028,901	-93,565	7,935,336	1,665,107	1,665,107	6,270,229
- DIRECCION DE RECURSOS MATERIALES	6,122,202	3,089	6,125,291	1,349,385	1,349,385	4,775,906
- DIRECCION DE SERVICIOS GENERALES	10,874,791	-140,555	10,734,236	2,337,229	2,337,229	8,397,007
- DIRECCION DE SERVICIOS LEGALES	4,650,058	-4,934	4,645,124	935,850	935,850	3,709,274
- OFICINA DE LA UNIDAD DE INFORMACION Y TECNOLOGIAS	2,809,138	1,784	2,810,922	626,761	626,761	2,184,161
- OFICINA DE LA UNIDAD DE TRANSPARENCIA	2,867,168	-2,952	2,864,216	626,231	626,231	2,237,985
- OFICINA DE LA UNIDAD DE APOYO JURIDICO	2,020,554	-35,443	1,985,111	407,090	407,090	1,578,022
- OFICINA DEL ORGANO INTERNO DE CONTROL	3,048,926	-35,278	3,013,648	640,142	640,142	2,373,505
- OFICINA DE LA SUBSECRETARIA DE GOBIERNO	11,587,308	4,293,925	15,881,233	2,314,354	2,314,354	13,566,879
- OFICINA DE LA DIRECCION GENERAL DE VINCULACION	6,979,739	-128,525	6,851,214	1,402,120	1,402,120	5,449,094
- OFICINA DE LA DIRECCION DE ASUNTOS RELIGIOSOS	3,870,362	-49,932	3,820,430	835,174	835,174	2,985,255
- OFICINA DE LA DIRECCION GENERAL DE CONCERTACION Y ENLACE	15,629,914	-368,036	15,261,878	3,003,599	3,003,599	12,258,279
- DIRECCION DE CONCERTACION	4,188,251	-112,054	4,076,197	788,790	788,790	3,287,408
- DIRECCION DE ENLACE CHONTALPA	4,322,948	-1,936	4,321,012	968,933	968,933	3,352,080
- DIRECCION DE ENLACE SIERRA Y RIOS	5,025,661	-40,787	4,984,874	1,105,124	1,105,124	3,879,750
- DIRECCION DE ENLACE CENTRO	3,338,035	-28,906	3,309,129	709,517	709,517	2,599,612
- DIRECCION DEL ARCHIVO GENERAL DEL ESTADO DE TABASCO	7,176,059	-92,674	7,083,385	1,507,906	1,326,850	5,575,480

EVOLUCIÓN DE LAS FINANZAS DE LA HACIENDA PÚBLICA ESTATAL

Gobierno del Estado de Tabasco – Poder Ejecutivo
Estado Analítico del Ejercicio del Presupuesto de Egresos

Clasificación Administrativa
Del 01 de Enero al 31 de Marzo del 2026

(Cifras en Pesos)

Concepto	Egresos					
	Aprobado	Ampliaciones/ (Reducciones)	Modificado	Devengado	Pagado	Subejercicio
	1	2	3 = (1 + 2)	4	5	6 = (3 – 4)
- SUBSECRETARIA DE SERVICIOS REGISTRALES	2,542,104	-2,603	2,539,501	542,223	542,223	1,997,278
- OFICINA DE LA DIRECCION GENERAL DEL REGISTRO CIVIL	27,309,456	-758,084	26,551,372	3,415,991	3,415,991	23,135,381
- OFICINA DE LA UNIDAD DE ENLACE ADMINISTRATIVO	1,440,225	-886	1,439,339	318,076	318,076	1,121,263
- OFICINA DE LA DIRECCION GENERAL DEL REGISTRO PUBLICO DE LA PROPIEDAD Y EL COMERCIO	50,504,377	-1,094,107	49,410,270	7,147,136	7,147,136	42,263,134
- OFICINA DE LA DIRECCION GENERAL DE SERVICIOS NOTARIALES	11,317,938	-184,432	11,133,506	2,088,149	2,088,149	9,045,357
- CONSEJO ESTATAL PARA PREVENIR Y ERRADICAR LA DISCRIMINACION EN EL ESTADO DE TABASCO	1,546,560	-18,695	1,527,865	337,461	337,461	1,190,404
-SECRETARIA DE SEGURIDAD Y PROTECCION CIUDADANA	3,183,725,208	35,172,952	3,218,898,160	614,081,385	585,839,619	2,604,816,776
- OFICINA DEL C. SECRETARIO DE SEGURIDAD Y PROTECCION CIUDADANA	26,803,231	5,870,814	32,674,045	7,501,728	7,501,728	25,172,316
- OFICINA DE LA DIRECCION GENERAL DE ADMINISTRACION	691,234,155	20,079,312	711,313,467	117,357,350	89,860,859	593,956,117
- OFICINA DE LA UNIDAD DE APOYO JURIDICO	6,278,331	-160,529	6,117,802	1,343,953	1,343,953	4,773,850
- OFICINA DE LA DIRECCION GENERAL DEL SISTEMA PENITENCIARIO ESTATAL	410,630,873	-8,479,447	402,151,426	79,393,438	79,325,038	322,757,988
- OFICINA DE LA DIRECCION DE PLANEACION Y DESARROLLO CORPORATIVO	14,392,295	3,149,866	17,542,161	6,143,770	6,143,770	11,398,391
- OFICINA DE LA DIRECCION GENERAL DE SERVICIOS PREVIOS AL JUICIO Y EJECUCION DE SANCIONES	40,000,980	-60,698	39,940,282	8,402,077	8,361,577	31,538,205
- OFICINA DEL PATRONATO PARA LA REINCORPORACION SOCIAL	1,020,416	-3,242	1,017,174	216,295	212,695	800,879
- OFICINA DE LA POLICIA ESTATAL	1,284,728,065	9,150,218	1,293,878,283	313,693,728	313,235,908	980,184,556
- OFICINA DE LA ACADEMIA DE POLICIA DEL ESTADO DE TABASCO	12,401,846	1,024,208	13,426,054	3,106,036	3,106,036	10,320,018
- OFICINA DE LA DIRECCION GENERAL DEL CENTRO DE MANDO Y COMUNICACIONES	397,012,311	8,860,867	405,873,178	8,223,500	8,223,500	397,649,678
- OFICINA DEL CENTRO ESTATAL DE PREVENCION DEL DELITO Y PARTICIPACION CIUDADANA	4,907,863	1,117,607	6,025,470	1,200,033	1,198,633	4,825,437
- OFICINA DE LA POLICIA ESTATAL DE CAMINOS	238,701,783	-2,186,235	236,515,548	59,111,304	58,937,749	177,404,245
- DIRECCION GENERAL DE LA POLICIA AUXILIAR Y LA BANCARIA INDUSTRIAL Y COMERCIAL	55,613,059	-3,189,790	52,423,269	8,388,172	8,388,172	44,035,097
-SECRETARIA DE EDUCACION	16,836,751,097	-56,531,915	16,780,219,182	3,934,641,929	3,933,795,738	12,845,577,253
- OFICINA DEL C. SECRETARIO DE EDUCACION	12,337,132	2,624,668	14,961,800	4,180,408	4,180,408	10,781,392
- ORGANO INTERNO DE CONTROL	277,450	-1,810	275,640	1,650	0	273,990
- UNIDAD DE APOYO JURIDICO	3,677,936	3,063	3,680,999	1,254,148	975,748	2,426,851
- OFICINA DE LA DIRECCION GENERAL DE ADMINISTRACION	912,658,207	-33,093,524	879,564,683	176,596,625	176,593,625	702,968,058
- DIRECCION DE RECURSOS HUMANOS	3,348,500	2,120,000	5,468,500	0	0	5,468,500

EVOLUCIÓN DE LAS FINANZAS DE LA HACIENDA PÚBLICA ESTATAL

Gobierno del Estado de Tabasco – Poder Ejecutivo
Estado Analítico del Ejercicio del Presupuesto de Egresos

Clasificación Administrativa
Del 01 de Enero al 31 de Marzo del 2026

(Cifras en Pesos)

Concepto	Egresos					
	Aprobado	Ampliaciones/ (Reducciones)	Modificado	Devengado	Pagado	Subejercicio
	1	2	3 = (1 + 2)	4	5	6 = (3 – 4)
- DIRECCION DE RECURSOS FINANCIEROS	212,000	15,451	227,451	13,031	12,031	214,420
- DIRECCION DE RECURSOS MATERIALES Y SERVICIOS	201,824,356	1,076,659	202,901,015	28,641,242	28,079,100	174,259,773
- DIRECCION DE PROCESO Y CONTROL DE NOMINA	4,416,640	11,115	4,427,755	7,863	7,863	4,419,892
- OFICINA DEL C. SUBSECRETARIO DE EDUCACION BASICA	230,065,427	24,895,609	254,961,036	61,124,213	61,124,213	193,836,823
- DIRECCION DE EDUCACION INICIAL Y PREESCOLAR	2,722,425,375	-157,468,085	2,564,957,290	589,373,661	589,373,661	1,975,583,629
- DIRECCION DE EDUCACION PRIMARIA	5,508,251,029	-4,285,089	5,503,965,940	1,261,268,889	1,261,268,889	4,242,697,051
- DIRECCION DE EDUCACION SECUNDARIA	3,834,082,535	150,137,370	3,984,219,905	1,142,083,817	1,142,083,817	2,842,136,088
- DIRECCION DE EDUCACION ESPECIAL	1,140,917,002	-10,251,763	1,130,665,239	249,371,435	249,371,435	881,293,804
- DIRECCION DE EDUCACION FISICA	391,967,649	-23,967,848	367,999,802	66,400,325	66,400,325	301,599,477
- DIRECCION DE MISIONES CULTURALES Y CEBAS	50,000	0	50,000	0	0	50,000
- DIRECCION DE EDUCACION INDIGENA, INTERCULTURAL Y BILINGÜE	575,072,459	5,687,350	580,759,809	119,674,119	119,674,119	461,085,690
- OFICINA DEL C. SUBSECRETARIO DE EDUCACION MEDIA Y SUPERIOR	0	6,917	6,917	6,917	6,917	0
- DIRECCION DE EDUCACION MEDIA	0	11,024,927	11,024,927	11,024,927	11,024,927	0
- DIRECCION DE EDUCACION SUPERIOR	464,845,152	5,529,288	470,374,440	100,159,030	100,159,030	370,215,411
- DIRECCION DE PROFESIONES	67,611	0	67,611	0	0	67,611
- DIRECCION DE CONTROL ESCOLAR E INCORPORACION	210,000	0	210,000	0	0	210,000
- DIRECCION DE SEGUIMIENTO Y EVALUACION	431,220	0	431,220	0	0	431,220
- DIRECCION DE UNIDADES REGIONALES Y SERVICIOS EDUCATIVOS	0	87,618	87,618	87,618	87,618	0
- DIRECCION DE PLANEACION	365,000	0	365,000	840	840	364,160
- DIRECCION DE FORMACION CONTINUA Y PROFESIONALIZACION	3,240,000	1,463,614	4,703,614	0	0	4,703,614
- UNIDAD DE ATENCION CIUDADANA Y SERVICIOS EDUCATIVOS	1,584,000	7,805	1,591,805	33,976	33,976	1,557,828
- OFICINA DEL C. SUBSECRETARIO DE EDUCACION MEDIA SUPERIOR Y SUPERIOR	13,501,176	-258,796	13,242,380	2,823,031	2,823,031	10,419,349
- DIRECCION DE EDUCACION MEDIA SUPERIOR	348,760,158	-6,628,537	342,131,621	78,121,643	78,121,643	264,009,978
- COORDINACION GENERAL DE PLANEACION , EVALUACION E INFRAESTRUCTURA	15,245,265	-1,566,554	13,678,711	2,713,156	2,713,156	10,965,555
- DIRECCION DE INFRAESTRUCTURA EDUCATIVA	433,327,876	-23,793,282	409,534,594	39,648,698	39,648,698	369,885,896
- DIRECCION DE TECNOLOGIA DE LA INFORMACION Y COMUNICACIÓN	13,589,942	91,917	13,681,859	30,667	30,667	13,651,192
-SECRETARIA DE SALUD	3,538,787,515	-73,003,479	3,465,784,036	688,235,548	681,519,438	2,777,548,488
- OFICINA DE C. SECRETARIO PARTICULAR	9,799,165	-131,202	9,667,963	1,427,343	1,419,243	8,240,620
- OFICINA DE LA UNIDAD DE ADMINISTRACION Y FINANZAS	489,791,415	-33,469,528	456,321,887	67,473,662	66,009,860	388,848,225

EVOLUCIÓN DE LAS FINANZAS DE LA HACIENDA PÚBLICA ESTATAL

Gobierno del Estado de Tabasco – Poder Ejecutivo
Estado Analítico del Ejercicio del Presupuesto de Egresos

Clasificación Administrativa
Del 01 de Enero al 31 de Marzo del 2026

(Cifras en Pesos)

Concepto	Egresos					
	Aprobado	Ampliaciones/ (Reducciones)	Modificado	Devengado	Pagado	Subejercicio
	1	2	3 = (1 + 2)	4	5	6 = (3 – 4)
- DIRECCION DE PLANEACION	11,038,098	-811,266	10,226,832	1,287,264	1,275,564	8,939,568
- OFICINA DEL C. SUBSECRETARIO DE SERVICIOS DE SALUD	15,066,862	-3,824	15,063,038	3,214,500	3,199,033	11,848,538
- DIRECCION DEL SISTEMA ESTATAL DE URGENCIAS	11,798,975	552,629	12,351,604	1,722,349	1,714,249	10,629,255
- DIRECCION DE ATENCION MEDICA	46,656,851	-98,675	46,558,176	4,878,303	4,845,903	41,679,873
- DIRECCION DE CALIDAD Y EDUCACION EN SALUD	18,442,784	-430,601	18,012,183	3,579,021	3,556,821	14,433,162
- DIRECCION DE SALUD PSICOSOCIAL	15,911,557	-367,948	15,543,609	2,765,690	2,747,540	12,777,919
- OFICINA DEL C. SUBSECRETARIO DE SALUD PUBLICA	7,715,338	-208,872	7,506,466	1,358,242	1,352,842	6,148,224
- DIRECCION DE PROGRAMAS PREVENTIVOS	170,800,590	-3,937,271	166,863,319	11,912,960	11,843,160	154,950,360
- DIRECCION DE PROTECCION CONTRA RIESGOS SANITARIOS	18,141,694	-917,378	17,224,316	2,462,565	2,441,265	14,761,750
- OFICINA DEL HOSPITAL GENERAL BALANCAN	44,310,486	-759,090	43,551,396	9,113,961	9,040,161	34,437,435
- OFICINA DEL HOSPITAL GENERAL DE CARDENAS	54,450,996	-768,826	53,682,170	11,435,211	11,350,611	42,246,960
- OFICINA DEL HOSPITAL GENERAL DE COMALCALCO	45,210,789	647,482	45,858,271	10,352,431	10,280,431	35,505,840
- OFICINA DEL HOSPITAL GENERAL DE CUNDUACAN	49,726,232	-778,541	48,947,691	10,347,543	10,258,443	38,600,148
- OFICINA DEL HOSPITAL GENERAL DE TEAPA "DR. NICANDRO L. MELO"	40,655,970	-500,554	40,155,416	8,643,108	8,572,908	31,512,307
- OFICINA DEL HOSPITAL GENERAL DE VILLA BENITO JUAREZ	35,678,854	167,420	35,846,274	7,984,271	7,932,971	27,862,002
- OFICINA DEL HOSPITAL GENERAL EMILIANO ZAPATA	33,959,835	-324,718	33,635,117	7,337,629	7,283,629	26,297,488
- OFICINA DEL HOSPITAL GENERAL HUIMANGUILLO	31,505,306	-395,660	31,109,646	6,623,865	6,576,165	24,485,781
- OFICINA DEL HOSPITAL GENERAL MACUSPANA	38,087,961	-445,377	37,642,584	8,077,204	8,008,804	29,565,380
- OFICINA DEL HOSPITAL GENERAL PARAISO	34,418,782	-601,538	33,817,244	7,120,095	7,062,495	26,697,150
- OFICINA DEL HOSPITAL REGIONAL DE ALTA ESPECIALIDAD "DR. GUSTAVO A. ROVIROSA PEREZ"	290,228,757	-4,879,672	285,349,085	65,256,668	64,701,368	220,092,416
- OFICINA DEL HOSPITAL REGIONAL DE ALTA ESPECIALIDAD "DR. JUAN GRAHAM CASASUS"	392,896,375	-6,659,534	386,236,841	86,285,234	85,519,334	299,951,606
- OFICINA DEL HOSPITAL REGIONAL DE ALTA ESPECIALIDAD DE LA MUJER	135,302,885	-1,984,673	133,318,212	28,387,620	28,163,520	104,930,592
- OFICINA DEL HOSPITAL REGIONAL DE ALTA ESPECIALIDAD DE SALUD MENTAL	80,892,465	-1,557,576	79,334,889	16,553,486	16,407,686	62,781,403
- OFICINA DEL HOSPITAL REGIONAL DE ALTA ESPECIALIDAD DEL NIÑO DR. RODOLFO NIETO PADRON	318,518,065	-6,008,199	312,509,866	70,412,946	69,798,246	242,096,921
- OFICINA DE LA JURISDICCION SANITARIA DE BALANCAN	30,540,011	-302,463	30,237,548	6,511,604	6,438,554	23,725,944
- OFICINA DE LA JURISDICCION SANITARIA DE CARDENAS	61,763,783	-753,791	61,009,992	12,977,500	12,856,000	48,032,492
- OFICINA DE LA JURISDICCION SANITARIA DE CENTLA	56,536,435	-199,539	56,336,896	12,481,524	12,353,774	43,855,373
- OFICINA DE LA JURISDICCION SANITARIA DE CENTRO	258,452,969	-2,315,955	256,137,014	60,271,185	59,824,485	195,865,829
- OFICINA DE LA JURISDICCION SANITARIA DE COMALCALCO	52,139,163	-785,919	51,353,244	10,818,686	10,719,086	40,534,558

EVOLUCIÓN DE LAS FINANZAS DE LA HACIENDA PÚBLICA ESTATAL

Gobierno del Estado de Tabasco – Poder Ejecutivo
Estado Analítico del Ejercicio del Presupuesto de Egresos
Clasificación Administrativa
Del 01 de Enero al 31 de Marzo del 2026
(Cifras en Pesos)

Concepto	Egresos					
	Aprobado	Ampliaciones/ (Reducciones)	Modificado	Devengado	Pagado	Subejercicio
	1	2	3 = (1 + 2)	4	5	6 = (3 - 4)
- OFICINA DE LA JURISDICCION SANITARIA DE CUNDUACAN	34,907,229	-504,048	34,403,181	7,295,302	7,210,652	27,107,879
- OFICINA DE LA JURISDICCION SANITARIA DE EMILIANO ZAPATA	16,828,218	-124,000	16,704,218	3,634,075	3,591,175	13,070,143
- OFICINA DE LA JURISDICCION SANITARIA DE HUIMANGUILLO	63,707,025	-1,112,675	62,594,350	13,183,578	13,078,338	49,410,772
- OFICINA DE LA JURISDICCION SANITARIA DE JALAPA	32,631,418	-387,263	32,244,155	6,910,190	6,850,940	25,333,965
- OFICINA DE LA JURISDICCION SANITARIA DE JALPA DE MENDEZ	49,738,750	-583,552	49,155,198	10,565,277	10,474,377	38,589,921
- OFICINA DE LA JURISDICCION SANITARIA DE JONUTA	30,100,328	-88,738	30,011,590	6,652,134	6,586,584	23,359,456
- OFICINA DE LA JURISDICCION SANITARIA DE MACUSPANA	89,981,722	-337,861	89,643,861	19,687,000	19,480,900	69,956,861
- OFICINA DE LA JURISDICCION SANITARIA DE NACAJUCA	50,353,632	-721,512	49,632,120	10,594,304	10,482,404	39,037,815
- OFICINA DE LA JURISDICCION SANITARIA DE PARAISO	15,952,463	119,374	16,071,837	3,620,954	3,580,074	12,450,883
- OFICINA DE LA JURISDICCION SANITARIA DE TACOTALPA	36,134,599	-686,974	35,447,625	7,388,096	7,310,626	28,059,529
- OFICINA DE LA JURISDICCION SANITARIA DE TEAPA	21,659,283	-417,204	21,242,079	4,419,712	4,377,912	16,822,367
- OFICINA DE LA JURISDICCION SANITARIA DE TENOSIQUE	56,101,623	-1,384,386	54,717,237	11,214,279	11,116,229	43,502,958
- OFICINA DEL CENTRO DE REFERENCIA DE ESPECIALIDADES ODONTOLOGICAS	24,267,965	-839,347	23,428,618	4,618,312	4,582,312	18,810,306
- OFICINA DEL CENTRO ESTATAL DE HEMOTERAPIA	2,642,817	1,257,369	3,900,186	586,846	586,846	3,313,340
- OFICINA DEL LABORATORIO DE SALUD PUBLICA	51,088,342	-584,617	50,503,725	9,407,802	9,325,902	41,095,923
- OFICINA DE LA UNIDAD MEDICA ESPECIALIZADA DE IMAGENOLOGIA DE VILLAHERMOSA	21,033,718	-515,935	20,517,783	4,205,362	4,168,462	16,312,421
- UNIDAD DE TECNOLOGÍAS DE LA INFORMACIÓN Y LA COMUNICACIÓN	17,490,413	281,364	17,771,777	567,433	567,433	17,204,345
- HOSPITAL COMUNITARIO DE FRONTERA	730,546	124,012	854,558	233,077	233,077	621,481
- HOSPITAL COMUNITARIO DE JALAPA	804,157	238,786	1,042,943	336,154	336,154	706,788
- HOSPITAL COMUNITARIO DE JALPA DE MÉNDEZ	477,623	572,549	1,050,172	511,123	511,123	539,049
- HOSPITAL COMUNITARIO DE JONUTA	743,946	17,572	761,518	156,343	156,343	605,176
- HOSPITAL COMUNITARIO DE NACAJUCA	639,750	356,946	996,696	386,829	386,829	609,867
- HOSPITAL COMUNITARIO DE TACOTALPA	621,373	169,705	791,078	242,151	242,151	548,927
- HOSPITAL COMUNITARIO DE VILLA LA VENTA HUIMANGUILLO	477,623	-15,422	462,201	70,145	70,145	392,057
- CENTRO ESTATAL DE TRASPLANTE	1,834,671	-96,372	1,738,299	267,064	267,064	1,471,235
- ORGANO INTERNO DE CONTROL	3,158,320	15	3,158,335	679,882	679,882	2,478,453

EVOLUCIÓN DE LAS FINANZAS DE LA HACIENDA PÚBLICA ESTATAL

Gobierno del Estado de Tabasco – Poder Ejecutivo
Estado Analítico del Ejercicio del Presupuesto de Egresos

Clasificación Administrativa

Del 01 de Enero al 31 de Marzo del 2026

(Cifras en Pesos)

Concepto	Egresos					
	Aprobado	Ampliaciones/ (Reducciones)	Modificado	Devengado	Pagado	Subejercicio
	1	2	3 = (1 + 2)	4	5	6 = (3 – 4)
- UNIDAD DE APOYO JURIDICO	13,254,563	-1,211	13,253,352	571,691	554,591	12,681,662
- HOSPITAL GENERAL DE TENOSIQUE	985,950	1,290,606	2,276,556	1,156,767	1,156,767	1,119,789
-SECRETARIA DE CULTURA	382,823,632	-5,662,476	377,161,156	78,859,954	78,859,954	298,301,202
- DESPACHO DE LA SECRETARIA DE CULTURA	22,638,298	-145,675	22,492,623	4,805,913	4,805,913	17,686,710
- OFICINA DE COORDINACION Y ENLACE	9,071,876	2,754,601	11,826,477	3,631,103	3,631,103	8,195,374
- UNIDAD DE PLANEACION	17,974,568	-1,170,912	16,803,656	1,868,300	1,868,300	14,935,356
- UNIDAD DE ADMINISTRACION Y FINANZAS	43,891,734	3,045,332	46,937,066	10,489,974	10,489,974	36,447,092
- UNIDAD DE APOYO JURIDICO	2,650,409	504	2,650,913	556,272	556,272	2,094,641
- UNIDAD DE TRANSPARENCIA	581,933	22,352	604,285	150,788	150,788	453,497
- DESPACHO DE LA SUBSECRETARIA DE DESARROLLO Y PROMOCION CULTURAL	2,253,402	-30,760	2,222,642	457,305	457,305	1,765,337
- DIRECCION DE PATRIMONIO CULTURAL	47,673,237	-523,364	47,149,873	9,320,497	9,320,497	37,829,377
- DIRECCION DE PROMOCION CULTURAL Y FESTIVALES	61,123,693	-10,158,471	50,965,222	10,282,214	10,282,214	40,683,008
- DIRECCION DE CULTURA COMUNITARIA	4,046,193	1,176,360	5,222,553	849,886	849,886	4,372,667
- OFICINA DE LA SUBSECRETARIA DE FORMACION Y FOMENTO DE LAS ARTES Y LA CULTURA	2,060,595	495,356	2,555,951	940,177	940,177	1,615,775
- DIRECCION DE EDUCACION ARTISTICA	1,118,109	-1,118,109	0	0	0	0
- DIRECCION DE ACCION CIVICA Y CULTURAL	4,144,906	-50,963	4,093,943	846,753	846,753	3,247,190
- DIRECCION DE BIBLIOTECAS Y FOMENTO DE LA LECTURA	135,156,512	-924,466	134,232,046	28,604,056	28,604,056	105,627,991
- DIRECCION GENERAL DE EDUCACION ARTISTICA	28,438,167	965,738	29,403,905	6,056,716	6,056,716	23,347,188
-SECRETARIA DE MOVILIDAD	125,615,849	254,624	125,870,473	21,801,077	21,768,472	104,069,396
- OFICINA DE COORDINACION DEL SECRETARIO	6,029,724	-418,363	5,611,361	1,315,032	1,308,931	4,296,329
- DIRECCION DE ATENCION CIUDADANA	4,794,943	-408,512	4,386,431	999,368	999,368	3,387,063
- UNIDAD DE ADMINISTRACION Y FINANZAS	34,208,388	1,654,418	35,862,806	7,858,096	7,831,591	28,004,710
- UNIDAD DE APOYO JURIDICO	2,471,969	-35,468	2,436,501	353,319	353,319	2,083,182
- ORGANO INTERNO DE CONTROL	2,233,026	9,292	2,242,318	500,464	500,464	1,741,854
- UNIDAD DE APOYO TECNICO E INFORMATICO	3,158,483	-16,214	3,142,269	692,340	692,340	2,449,930
- UNIDAD DE TRANSPARENCIA	1,713,532	2,673	1,716,205	368,234	368,234	1,347,971
- SUB-SECRETARIA DE MOVILIDAD Y COMUNICACIONES	1,665,361	59,312	1,724,673	420,559	420,559	1,304,114
- DIRECCION DE COMUNICACION TERRESTRE, FERROVIARIA Y PORTUARIA	4,750,932	33,413	4,784,345	1,075,075	1,075,075	3,709,270
- DIRECCION DE ESTUDIOS Y PROYECTOS	7,080,958	-524,124	6,556,834	1,536,576	1,536,576	5,020,259
- DIRECCION DE PLANEACION	1,665,825	20,138	1,685,963	351,042	351,042	1,334,921
- DIRECCION DE REGISTRO DE COMUNICACIONES Y TRANSPORTES	3,336,695	-34,576	3,302,119	672,699	672,699	2,629,420

EVOLUCIÓN DE LAS FINANZAS DE LA HACIENDA PÚBLICA ESTATAL

Gobierno del Estado de Tabasco – Poder Ejecutivo
Estado Analítico del Ejercicio del Presupuesto de Egresos
Clasificación Administrativa
Del 01 de Enero al 31 de Marzo del 2026
(Cifras en Pesos)

Concepto	Egresos					
	Aprobado	Ampliaciones/ (Reducciones)	Modificado	Devengado	Pagado	Subejercicio
	1	2	3 = (1 + 2)	4	5	6 = (3 – 4)
- SUB-SECRETARIA DE TRANSPORTES	27,256,907	59,014	27,315,921	545,491	545,491	26,770,430
- DIRECCION DE FORTALECIMIENTO AL TRANSPORTE	6,698,670	-48,307	6,650,363	1,359,561	1,359,561	5,290,801
- DIRECCION OPERATIVA	15,029,681	-107,144	14,922,537	2,993,468	2,993,468	11,929,070
- DIRECCION DE NORMATIVIDAD	3,520,755	9,073	3,529,828	759,755	759,755	2,770,073
-SECRETARIA DE ORDENAMIENTO TERRITORIAL Y OBRAS PUBLICAS	4,323,543,650	-605,393,020	3,718,150,630	446,470,989	445,815,968	3,271,679,641
- OFICINA DE LA UNIDAD DE ADMINISTRACION Y FINANZAS	84,732,413	9,997,954	94,730,367	17,119,919	17,069,501	77,610,448
- OFICINA DE LA UNIDAD DE TRANSPARENCIA	2,055,648	-4,703	2,050,945	425,916	425,016	1,625,029
- OFICINA DE LA UNIDAD DE APOYO JURIDICO	3,591,449	-5,340	3,586,109	772,732	770,932	2,813,377
- DIRECCION DE CONSTRUCCION	10,016,440	-9,888	10,006,552	2,174,641	2,170,141	7,831,911
- OFICINA DE LA SUBSECRETARIA DE OBRAS PUBLICAS	3,206,431,312	-788,061,425	2,418,369,887	174,715,566	174,712,866	2,243,654,321
- DIRECCION DE ASISTENCIA TECNICA A LOS MUNICIPIOS	2,921,234	35,064	2,956,298	610,699	609,799	2,345,599
- DIRECCION DE PROYECTOS	18,252,438	7,360	18,259,798	3,938,203	3,919,303	14,321,595
- DIRECCION DE CONCURSOS Y LICITACIONES	6,544,018	-8,432	6,535,586	1,398,114	1,392,714	5,137,472
- DIRECCION DE SEGUIMIENTO DE OBRA	11,350,225	-63,641	11,286,584	2,374,416	2,360,916	8,912,168
- DIRECCION DE CONSERVACION Y MANTENIMIENTO	9,458,764	-3,383	9,455,381	2,003,780	1,993,880	7,451,601
- DIRECCION GENERAL DE LA JUNTA ESTATAL DE CAMINOS	911,299,405	166,422,611	1,077,722,016	227,228,235	226,701,793	850,493,781
- COORDINACION ESTATAL PARA LA REGULARIZACION DE LA TENENCIA DE LA TIERRA	18,609,890	6,789,089	25,398,979	5,993,401	5,993,401	19,405,578
- OFICINA DE COORDINACION	11,582,205	94,264	11,676,469	2,511,438	2,504,377	9,165,031
- OFICINA DE LA UNIDAD DE INFORMACION Y TECNOLOGIAS	2,774,253	-10,106	2,764,147	564,928	563,128	2,199,219
- OFICINA DE LA SUBSECRETARIA DE ORDENAMIENTO TERRITORIAL	3,003,902	-5,858	2,998,044	626,142	624,342	2,371,902
- DIRECCION DE DESARROLLO URBANO	4,034,994	-3,953	4,031,041	869,438	866,738	3,161,603
- DIRECCION DE ORDENAMIENTO TERRITORIAL	4,655,622	-77,999	4,577,623	869,655	868,755	3,707,968
- DIRECCION DE PLANIFICACION TERRITORIAL DE LA ZONA METROPOLITANA	2,711,481	-3,144	2,708,337	556,304	554,504	2,152,033
- OFICINA DE LA DIRECCION GENERAL DE PLANEACION SECTORIAL	2,248,533	-1,710	2,246,823	310,321	310,321	1,936,502
- DIRECCION DE INTEGRACION Y SEGUIMIENTO DE RECURSOS DE OBRA PUBLICA	6,157,440	-480,565	5,676,875	1,179,817	1,176,217	4,497,058
- DIRECCION DE VINCULACION Y PARTICIPACION COMUNITARIA	1,111,984	783	1,112,767	227,323	227,323	885,443
-SECRETARIA DE BIENESTAR	1,535,110,493	-5,787,416	1,529,323,077	345,651,320	344,480,654	1,183,671,757
- DESPACHO DEL SECRETARIO	3,906,555	-159,629	3,746,926	853,098	853,098	2,893,828
- UNIDAD DE COORDINACION Y ENLACE	3,531,120	-214,125	3,316,995	776,824	776,824	2,540,171
- UNIDAD DE ADMINISTRACION Y FINANZAS	40,231,220	-1,458,628	38,772,592	11,152,620	11,133,532	27,619,972

EVOLUCIÓN DE LAS FINANZAS DE LA HACIENDA PÚBLICA ESTATAL

Gobierno del Estado de Tabasco – Poder Ejecutivo
Estado Analítico del Ejercicio del Presupuesto de Egresos
Clasificación Administrativa
Del 01 de Enero al 31 de Marzo del 2026
(Cifras en Pesos)

Concepto	Egresos					
	Aprobado	Ampliaciones/ (Reducciones)	Modificado	Devengado	Pagado	Subejercicio
	1	2	3 = (1 + 2)	4	5	6 = (3 - 4)
- UNIDAD DE INFORMACION Y TECNOLOGIA	3,735,078	-243,133	3,491,945	779,992	779,992	2,711,953
- UNIDAD DE APOYO JURIDICO	2,406,240	-129,264	2,276,976	519,655	519,655	1,757,321
- UNIDAD DE TRANSPARENCIA Y ARCHIVOS	2,753,591	-225,875	2,527,716	495,829	495,829	2,031,887
- COORDINACION GENERAL DE CENTROS INTEGRADORES	218,271,851	-133,443	218,138,408	48,630,689	48,630,689	169,507,718
- SUBSECRETARIA DE BIENESTAR E INCLUSION	2,892,720	-101,925	2,790,795	626,575	626,575	2,164,220
- DIRECCION DEL PADRON UNICO DE BENEFICIARIOS	4,909,573	-202,623	4,706,950	1,052,356	1,052,356	3,654,594
- DIRECCION DE GRUPOS PRIORITARIOS	341,014,007	-521,274	340,492,733	57,478,285	57,477,285	283,014,448
- DIRECCION DE INCLUSION Y DESARROLLO INTEGRAL	126,525,512	-146,094	126,379,418	672,250	672,250	125,707,168
- DIRECCION DE SEGUIMIENTO TERRITORIAL Y ATENCION CIUDADANA	7,258,762	-276,226	6,982,536	1,585,241	1,585,241	5,397,295
- SUBSECRETARIA DE DESARROLLO RURAL Y LOS PUEBLOS INDIGENAS	3,457,498	-170,639	3,286,859	744,678	744,678	2,542,181
- DIRECCION DE ADMINISTRACION Y NORMATIVIDAD	4,810,330	15,241,160	20,051,490	2,212,334	1,061,757	17,839,156
- DIRECCION DE AGROFORESTERIA	757,733,493	-16,288,364	741,445,129	215,716,946	215,716,946	525,728,183
- DIRECCION DE FORMACION Y ORGANIZACION SOCIAL	4,067,336	-157,491	3,909,845	900,537	900,537	3,009,308
- DIRECCION DE DESARROLLO PARA LOS PUEBLOS INDIGENAS Y AFROMEXICANOS	5,031,012	-476,879	4,554,133	891,310	891,310	3,662,823
- ORGANO INTERNO DE CONTROL	2,574,595	-122,963	2,451,632	562,102	562,102	1,889,530
-SECRETARIA DE TURISMO Y DESARROLLO ECONOMICO	268,540,588	12,452,711	280,993,299	132,170,637	132,155,378	148,822,661
- OFICINA DEL C. SECRETARIO	114,240,452	-40,638,095	73,602,357	47,173,350	47,172,652	26,429,007
- OFICINA DE COORDINACION Y ENLACE	6,164,426	-2,140,760	4,023,666	1,290,596	1,290,596	2,733,071
- UNIDAD DE ADMINISTRACION Y FINANZAS	31,760,840	-7,816,329	23,944,511	6,718,405	6,718,405	17,226,106
- UNIDAD DE INFORMACION Y TECNOLOGIA	4,978,169	-1,752,570	3,225,599	1,018,741	1,018,741	2,206,858
- COMISION ESTATAL DE MEJORA REGULATORIA	5,735,975	-1,985,792	3,750,183	1,237,171	1,237,171	2,513,011
- UNIDAD DE TRANSPARENCIA	2,030,870	-650,975	1,379,895	427,683	427,683	952,213
- ORGANO INTERNO DE CONTROL	2,710,007	-865,215	1,844,792	586,913	586,913	1,257,880
- UNIDAD DE APOYO JURIDICO	1,743,175	-583,740	1,159,435	354,120	354,120	805,315
- COORDINACION DE PLANEACION, EVALUACION TURISTICA Y ECONOMICA	5,082,907	-1,760,427	3,322,480	1,087,772	1,087,772	2,234,707
- DIRECCION DE FONDOS DE FINANCIAMIENTO	5,387,610	-1,818,147	3,569,463	1,171,088	1,171,088	2,398,374
- SUBSECRETARIA DE DESARROLLO ECONOMICO	4,561,667	-848,136	3,713,531	852,670	838,109	2,860,861
- DIRECCION DE DESARROLLO COMERCIAL	6,167,293	-2,143,417	4,023,876	1,321,236	1,321,236	2,702,639
- DIRECCION DE ECONOMIA SOCIAL	5,849,664	-2,037,434	3,812,230	1,240,125	1,240,125	2,572,105
- DIRECCION DE IMPULSO Y PROMOCION DE INVERSIONES	5,403,923	-2,058,731	3,345,192	927,666	927,666	2,417,526
- SUBSECRETARIA DE TURISMO	12,961,550	11,960,363	24,921,913	8,969,088	8,969,088	15,952,826

EVOLUCIÓN DE LAS FINANZAS DE LA HACIENDA PÚBLICA ESTATAL

Gobierno del Estado de Tabasco – Poder Ejecutivo
Estado Analítico del Ejercicio del Presupuesto de Egresos
Clasificación Administrativa
Del 01 de Enero al 31 de Marzo del 2026
(Cifras en Pesos)

Concepto	Egresos					
	Aprobado	Ampliaciones/ (Reducciones)	Modificado	Devengado	Pagado	Subejercicio
	1	2	3 = (1 + 2)	4	5	6 = (3 – 4)
- DIRECCION DE PROMOCION Y DIFUSION TURISTICA	41,947,237	71,796,656	113,743,893	55,398,597	55,398,597	58,345,296
- DIRECCION DE DESARROLLO TURISTICO	6,941,388	-2,548,905	4,392,483	1,335,176	1,335,176	3,057,307
- DIRECCION DE FERIAS Y FESTIVALES	4,873,435	-1,655,635	3,217,800	1,060,240	1,060,240	2,157,559
-SECRETARIA DE DESARROLLO AGROPECUARIO Y PESCA	773,238,886	10,223,089	783,461,975	197,612,300	196,389,168	585,849,674
- OFICINA DE COORDINACION Y ENLACE	13,955,901	227,922	14,183,823	3,104,957	2,733,931	11,078,866
- UNIDAD DE ADMINISTRACION Y FINANZAS	94,986,979	-4,253,061	90,733,918	19,249,406	19,152,265	71,484,512
- UNIDAD DE APOYO JURIDICO	10,282,931	-69,267	10,213,664	516,526	516,526	9,697,138
- UNIDAD DE INFORMACION Y TECNOLOGIA	4,259,351	-39,271	4,220,080	881,518	881,518	3,338,562
- UNIDAD DE TRANSPARENCIA	1,425,808	58	1,425,866	310,128	310,128	1,115,738
- SUBSECRETARIA DE DESARROLLO AGRICOLA Y GANADERIA	4,444,252	12,885,993	17,330,245	896,384	896,384	16,433,861
- DIRECCION AGRICOLA	113,044,712	-10,302,469	102,742,243	8,945,658	8,945,658	93,796,585
- DIRECCION DE PLANTACIONES	1,888,279	-500	1,887,779	413,353	413,353	1,474,426
- DIRECCION PECUARIA	220,148,733	-17,205	220,131,528	124,021,784	124,021,784	96,109,744
- DIRECCION DE ESPECIES MENORES	13,150,749	21,669	13,172,418	2,923,422	2,923,422	10,248,996
- DIRECCION DE SANIDAD	109,472,073	-70,744	109,401,329	3,962,629	3,962,629	105,438,700
- DIRECCION OPERATIVA	4,729,089	-7,293	4,721,796	996,635	996,635	3,725,161
- SUBSECRETARIA DE PESCA Y ACUICULTURA	4,978,229	-16,456	4,961,773	1,024,321	1,024,321	3,937,452
- DIRECCION DE FOMENTO PESQUERO	4,274,975	-39,904	4,235,071	533,872	533,872	3,701,199
- DIRECCION DE ACUICULTURA	170,307,338	11,903,497	182,210,835	29,416,307	28,661,342	152,794,528
- DIRECCION DE OPERACIONES	1,889,487	119	1,889,606	415,399	415,399	1,474,207
-SECRETARIA DE ADMINISTRACION Y FINANZAS	19,036,302,243	2,003,314,544	21,039,616,787	4,463,856,743	4,462,580,054	16,575,760,044
- SECRETARIA DE ADMINISTRACION Y FINANZAS	1,269,728,029	238,400,205	1,508,128,234	1,414,493	1,410,893	1,506,713,741
- DIRECCION DE ENLACE Y APOYO TECNICO	6,905,605	-9,217	6,896,388	1,505,728	1,505,728	5,390,660
- OFICINA DE LA SUBSECRETARIA DE INGRESOS	109,457,932	17,498,271	126,956,203	89,596,888	89,594,188	37,359,315
- DIRECCION GENERAL DE LICENCIAS E INSPECCIONES	10,630,934	-57,840	10,573,094	2,209,894	2,205,394	8,363,200
- DIRECCION GENERAL DE COORDINACION HACENDARIA	14,719,653,207	-14,714,023,379	5,629,828	8,100	0	5,621,728
- DIRECCION DE AUDITORIA FISCAL	24,285,452	-137,776	24,147,676	5,139,523	5,131,423	19,008,153
- DIRECCION DE RECAUDACION	72,989,480	-1,391,359	71,598,121	14,568,022	14,451,022	57,030,100
- DIRECCION DE EJECUCION FISCAL	7,714,633	-11,721	7,702,912	1,558,912	1,558,912	6,144,000
- DIRECCION DE CATASTRO	8,448,641	-116,565	8,332,076	1,702,776	1,685,676	6,629,300
- DIRECCION DE COORDINACION HACENDARIA	0	14,491,533,466	14,491,533,466	3,834,007,804	3,834,007,804	10,657,525,662
- OFICINA DE LA SUBSECRETARIA DE EGRESOS	1,820,575,782	1,922,327,077	3,742,902,859	327,728,727	327,727,827	3,415,174,133
- DIRECCION DE PROGRAMACION Y GASTO PUBLICO	12,281,816	-267,706	12,014,110	2,533,478	2,529,878	9,480,632
- DIRECCION DE POLITICA PRESUPUESTAL	12,483,096	-115,058	12,368,038	2,548,861	2,543,461	9,819,177
- DIRECCION DE TESORERIA	16,371,420	-77,836	16,293,584	3,446,106	3,432,606	12,847,478

EVOLUCIÓN DE LAS FINANZAS DE LA HACIENDA PÚBLICA ESTATAL

Gobierno del Estado de Tabasco – Poder Ejecutivo
Estado Analítico del Ejercicio del Presupuesto de Egresos
Clasificación Administrativa
Del 01 de Enero al 31 de Marzo del 2026
(Cifras en Pesos)

Concepto	Egresos					
	Aprobado	Ampliaciones/ (Reducciones)	Modificado	Devengado	Pagado	Subejercicio
	1	2	3 = (1 + 2)	4	5	6 = (3 – 4)
- DIRECCION DE CONTABILIDAD GUBERNAMENTAL	14,503,317	-93,842	14,409,475	2,822,266	2,806,066	11,587,209
- DIRECCION GENERAL DE GASTO Y POLITICA	0	321,337	321,337	321,337	321,337	0
- DESPACHO DEL OFICIAL MAYOR	5,177,935	200,514	5,378,449	1,469,686	1,469,686	3,908,762
- OFICINA DE LA ADMINISTRACION DEL PATRIMONIO DEL ESTADO	8,962,197	763,563	9,725,760	2,655,616	2,647,516	7,070,144
- DIRECCIÓN DE ENLACE OPERATIVO Y ADMINISTRATIVO	5,892,295	-96,938	5,795,357	1,145,593	1,144,693	4,649,764
- DIRECCION DE TALLERES GRAFICOS	0	21,945,837	21,945,837	2,778,766	2,778,766	19,167,070
- OFICINA DE LA COORDINACION GENERAL DE RECURSOS HUMANOS	12,396,786	-2,407,231	9,989,555	1,257,705	1,255,905	8,731,850
- DIRECCION DE ADMINISTRACION DE RECURSOS HUMANOS	22,263,777	-466,033	21,797,744	4,359,517	4,338,817	17,438,227
- DIRECCION DE POLITICAS SALARIALES Y NOMINA	17,312,511	-630,363	16,682,148	3,167,628	3,163,128	13,514,520
- DIRECCION DE PRESUPUESTO DE NOMINA	9,286,072	-214,883	9,071,189	1,817,354	1,814,654	7,253,835
- DIRECCION TECNICA DE CONTROL Y SEGUIMIENTO	9,184,199	-573,991	8,610,208	1,435,791	1,434,891	7,174,417
- DIRECCION DE DESARROLLO DE PERSONAL Y CAPACITACION	18,147,639	-22,584	18,125,055	2,416,794	2,408,694	15,708,261
- OFICINA DE LA COORDINACION GENERAL DE RECURSOS MATERIALES	30,008,301	-8,296,779	21,711,522	3,724,844	3,722,144	17,986,678
- DIRECCION DE ADQUISICIONES Y SERVICIOS CONSOLIDADOS	7,215,405	9,980	7,225,385	1,577,353	1,575,553	5,648,032
- DIRECCION DE PROCESOS DE ADQUISICIONES Y SERVICIOS	9,385,826	12,436	9,398,262	2,031,657	2,029,857	7,366,605
- DIRECCION DE CONTROL DE RECURSOS MATERIALES	6,299,215	-53,477	6,245,738	1,297,454	1,290,254	4,948,284
- DIRECCION DE SEGUIMIENTO DE PROCESOS FEDERALES Y ESTATALES	7,603,062	25,976	7,629,038	1,674,877	1,673,077	5,954,161
- OFICINA DE LA COORDINACION GENERAL DE SERVICIOS GENERALES	50,596,585	71,584,920	122,181,505	12,139,251	11,707,592	110,042,255
- DIRECCION DE SERVICIOS DIVERSOS	83,981,172	-399,968	83,581,204	16,629,257	16,468,157	66,951,947
- DIRECCION OPERATIVA Y DE SERVICIOS	30,817,263	-595,305	30,221,958	5,268,900	5,205,900	24,953,058
- DIRECCION DE SERVICIOS BASICOS	19,275,911	-520,293	18,755,618	3,258,484	3,217,084	15,497,134
- OFICINA DE LA COORDINACION DE MODERNIZACION ADMINISTRATIVA E INNOVACION GUBERNAMENTAL	43,219,741	-42,748,636	471,105	471,105	471,105	0
- DIRECCION GENERAL DE MODERNIZACION ADMINISTRATIVA	13,398,569	-11,520,947	1,877,622	1,877,622	1,877,622	0
- DIRECCION GENERAL DE ENLACE INSTITUCIONAL DE TECNOLOGIAS DE LA INFORMACION Y COMUNICACIONES	3,998,393	-3,522,392	476,001	476,001	476,001	0
- DIRECCION DE DESARROLLO DE SISTEMAS	4,689,097	-4,011,888	677,209	677,209	677,209	0
- DIRECCION DE TECNOLOGIAS	5,432,998	-4,642,587	790,411	790,411	790,411	0
- DIRECCION GENERAL DE TECNOLOGIAS DE LA INFORMACION Y COMUNICACIONES (UTIC)	16,587,040	-14,199,676	2,387,364	2,387,364	2,387,364	0
- OFICINA DE LA PROCURADURIA FISCAL	11,260,034	10,808	11,270,842	2,450,229	2,448,429	8,820,613

EVOLUCIÓN DE LAS FINANZAS DE LA HACIENDA PÚBLICA ESTATAL

Gobierno del Estado de Tabasco – Poder Ejecutivo
Estado Analítico del Ejercicio del Presupuesto de Egresos

Clasificación Administrativa
Del 01 de Enero al 31 de Marzo del 2026

(Cifras en Pesos)

Concepto	Egresos					
	Aprobado	Ampliaciones/ (Reducciones)	Modificado	Devengado	Pagado	Subejercicio
	1	2	3 = (1 + 2)	4	5	6 = (3 – 4)
- DIRECCION GENERAL DE ADMINISTRACION Y FINANZAS	195,824,875	-24,683,681	171,141,194	33,706,766	33,520,399	137,434,428
- OFICINA DE LA UNIDAD DE ADMINISTRACION Y FINANZAS	30,938,844	-14,563,909	16,374,935	127,519	127,519	16,247,416
- DIRECCION DE RECURSOS FINANCIEROS	0	1,735,700	1,735,700	1,735,700	1,735,700	0
- DIRECCION DE RECURSOS MATERIALES Y SERVICIOS GENERALES	0	11,759,406	11,759,406	5,253,564	5,253,564	6,505,842
- DIRECCION DE RECURSOS HUMANOS	0	1,521,331	1,521,331	1,521,331	1,521,331	0
- OFICINA DE LA UNIDAD DE APOYO JURIDICO	10,049,339	138,666	10,188,005	2,324,693	2,323,793	7,863,313
- OFICINA DEL COMITE DE PLANEACION PARA EL DESARROLLO DEL ESTADO DE TABASCO	28,584,714	-108,858	28,475,856	6,039,479	6,018,779	22,436,377
- OFICINA DE LA UNIDAD DE TRANSPARENCIA	4,326,026	2,081	4,328,107	951,375	951,375	3,376,732
- UNIDAD DE INTELIGENCIA PATRIMONIAL Y ECONOMICA	6,665,400	-91,379	6,574,021	1,378,801	1,378,801	5,195,220
- ORGANO INTERNO DE CONTROL	5,073,042	20,540	5,093,582	1,134,950	1,134,050	3,958,632
- OFICINA DE LA GUBERNATURA	196,418,636	-20,987,475	175,431,161	32,087,539	31,999,474	143,343,621
- AGENCIA ESTATAL DE TRANSFORMACION DIGITAL	0	57,161,447	57,161,447	3,891,274	3,889,474	53,270,173
- DIRECCION GENERAL DE ENLACE INSTITUCIONAL DE TECNOLOGIA DE LA INFORMACION Y COMUNICACION	0	11,088,001	11,088,001	570,033	563,733	10,517,968
- DIRECCION GENERAL DE TECNOLOGIA DE LA INFORMACION Y COMUNICACIONES	0	4,280,514	4,280,514	1,139,499	1,138,599	3,141,015
- DIRECCION GENERAL DE TRANSFORMACIÓN DIGITAL	0	4,578,964	4,578,964	889,548	889,548	3,689,416
- DIRECCION DE DESARROLLO DE SOLUCIONES TECNOLOGICAS	0	4,640,413	4,640,413	366,897	365,997	4,273,516
- DIRECCION DE INFRAESTRUCTURA TECNOLOGICA	0	13,414,664	13,414,664	388,392	381,192	13,026,272
-SECRETARIA DE MEDIO AMBIENTE Y DESARROLLO SOSTENIBLE	620,729,774	56,810,804	677,540,578	118,544,595	118,527,295	558,995,982
- OFICINA DEL C. SECRETARIO DE MEDIO AMBIENTE Y DESARROLLO SOSTENIBLE	4,223,936	-97,948	4,125,988	871,920	871,920	3,254,067
- OFICINA DE COORDINACION Y ENLACE	4,214,850	8,350,822	12,565,672	6,411,949	6,409,949	6,153,722
- OFICINA DE UNIDAD DE INFORMACION Y TECNOLOGIAS	2,391,517	-43,145	2,348,372	473,898	473,898	1,874,474
- OFICINA DE LA UNIDAD DE ADMINISTRACION Y FINANZAS	30,201,703	6,930,559	37,132,262	7,877,169	7,874,169	29,255,093
- OFICINA DE LA UNIDAD DE APOYO JURIDICO	2,026,256	40	2,026,296	242,771	242,771	1,783,525
- OFICINA DE UNIDAD DE TRANSPARENCIA	1,856,085	-4,026	1,852,059	396,852	396,852	1,455,208
- OFICINA DEL C. SUBSECRETARIO DEL MEDIO AMBIENTE Y RECURSOS NATURALES	3,457,357	-939,384	2,517,973	679,487	679,487	1,838,485
- DIRECCION DE REGULACION AMBIENTAL	10,171,274	-172,365	9,998,909	2,044,456	2,039,456	7,954,453
- DIRECCION DE SANEAMIENTO AMBIENTAL	2,098,669	-36,908	2,061,761	414,931	414,931	1,646,830
- DIRECCION DE RECURSOS NATURALES	22,761,812	-2,153,041	20,608,771	4,887,396	4,885,196	15,721,375
- SUBSECRETARIO DE DESARROLLO ENERGETICO SOSTENIBLE	2,298,096	46,951,732	49,249,828	1,858,229	1,858,229	47,391,599

EVOLUCIÓN DE LAS FINANZAS DE LA HACIENDA PÚBLICA ESTATAL

Gobierno del Estado de Tabasco – Poder Ejecutivo
Estado Analítico del Ejercicio del Presupuesto de Egresos

Clasificación Administrativa
Del 01 de Enero al 31 de Marzo del 2026

(Cifras en Pesos)

Concepto	Egresos					
	Aprobado	Ampliaciones/ (Reducciones)	Modificado	Devengado	Pagado	Subejercicio
	1	2	3 = (1 + 2)	4	5	6 = (3 – 4)
- DIRECCION DE TRANSICION ENERGETICA Y CAMBIO CLIMATICO	463,215,963	-2,364,127	460,851,836	81,063,958	81,060,958	379,787,878
- DIRECCION DE RESPONSABILIDAD SOCIAL	37,923,472	-699,648	37,223,824	4,642,858	4,640,758	32,580,966
- DIRECCION DE ALIANZAS ESTRATEGICAS CON EL SECTOR ENERGETICO	4,006,541	-12,768	3,993,773	854,526	854,526	3,139,247
- OFICINA DE LA DIRECCION GENERAL DE COMISION ESTATAL FORESTAL	29,882,243	1,101,009	30,983,252	5,824,194	5,824,194	25,159,058
-CONSEJERIA JURIDICA DEL PODER EJECUTIVO DEL ESTADO	159,670,773	-242,685	159,428,088	34,161,372	33,895,717	125,266,716
- OFICINA DEL CONSEJERO JURIDICO	6,899,125	294,765	7,193,890	1,633,039	1,633,039	5,560,851
- DIRECCION GENERAL DE ATENCION Y SEGUIMIENTO JURIDICO A CENTROS INTEGRADORES	4,914,605	3,212	4,917,817	1,053,814	1,053,814	3,864,003
- OFICINA DE LA DIRECCION GENERAL DE TRABAJO Y PREVISION SOCIAL	8,309,785	28,280	8,338,065	1,796,257	1,786,357	6,541,808
- OFICINA DE LA JUNTA LOCAL DE CONCILIACION Y ARBITRAJE	26,079,785	-208,884	25,870,901	5,821,994	5,785,094	20,048,906
- OFICINA DEL TRIBUNAL DE CONCILIACION Y ARBITRAJE	14,309,852	-134,065	14,175,787	2,783,966	2,626,241	11,391,822
- OFICINA DE LA PROCURADURIA DE LA DEFENSA DEL TRABAJO	4,359,373	29,787	4,389,160	943,458	940,758	3,445,702
- OFICINA DE LA PROCURADURIA DE LA DEFENSA DE LOS TRABAJADORES AL SERVICIO DEL ESTADO	6,278,320	44,597	6,322,917	1,377,804	1,367,904	4,945,113
- OFICINA DE LA JUNTA ESPECIAL NO. 3 DE LA JUNTA LOCAL DE CONCILIACION Y ARBITRAJE	8,761,451	156,909	8,918,360	1,990,618	1,976,218	6,927,742
- UNIDAD DE ADMINISTRACION Y FINANZAS	27,181,042	-383,025	26,798,017	5,702,299	5,668,169	21,095,718
- OFICINA DE COORDINACION Y ENLACE	2,736,366	30,777	2,767,143	610,280	610,280	2,156,863
- UNIDAD DE INFORMACION Y TECNOLOGIAS	3,642,783	-36,227	3,606,556	736,136	736,136	2,870,420
- SUBCONSEJERIA DE LO CONTENCIOSO Y ASUNTOS JURIDICOS	4,947,656	47,954	4,995,610	849,592	849,592	4,146,018
- DIRECCION GENERAL DE ASUNTOS CONTENCIOSOS	3,058,806	-7,107	3,051,699	658,583	658,583	2,393,116
- DIRECCION GENERAL DE UNIDADES DE CONSULTA	28,660,291	27,954	28,688,245	6,312,819	6,312,819	22,375,427
- SUBCONSEJERIA DE NORMATIVIDAD Y CONSULTA	9,531,533	-137,612	9,393,921	1,890,714	1,890,714	7,503,207
-SECRETARIA ANTICORRUPCION Y BUEN GOBIERNO	152,846,889	19,917,870	172,764,759	31,654,744	31,654,744	141,110,015
- SECRETARIA ANTICORRUPCION Y BUEN GOBIERNO	2,603,719	1,147,436	3,751,155	724,943	724,943	3,026,212
- OFICINA DE COORDINACION Y ENLACE	4,946,554	287,946	5,234,500	1,018,435	1,018,435	4,216,065
- OFICINA DE LA UNIDAD DE APOYO JURIDICO	3,064,243	1,068,649	4,132,892	660,354	660,354	3,472,538
- OFICINA DE LA UNIDAD DE TRANSPARENCIA	2,090,391	194,323	2,284,714	399,033	399,033	1,885,681
- OFICINA DE LA UNIDAD DE ADMINISTRACION Y FINANZAS	27,896,069	1,334,527	29,230,596	6,122,818	6,122,818	23,107,778
- OFICINA DE LA UNIDAD DE INFORMACION Y TECNOLOGIAS	5,937,527	169,882	6,107,409	1,225,383	1,225,383	4,882,026
- OFICINA DEL ORGANO INTERNO DE CONTROL	3,588,760	221,156	3,809,916	754,320	754,320	3,055,596
- OFICINA DE LA SUBSECRETARIA DE BUEN GOBIERNO	2,366,773	1,615,229	3,982,002	526,066	526,066	3,455,936

EVOLUCIÓN DE LAS FINANZAS DE LA HACIENDA PÚBLICA ESTATAL

Gobierno del Estado de Tabasco – Poder Ejecutivo
Estado Analítico del Ejercicio del Presupuesto de Egresos

Clasificación Administrativa

Del 01 de Enero al 31 de Marzo del 2026

(Cifras en Pesos)

Concepto	Egresos					
	Aprobado	Ampliaciones/ (Reducciones)	Modificado	Devengado	Pagado	Subejercicio
	1	2	3 = (1 + 2)	4	5	6 = (3 – 4)
- OFICINA DE LA DIRECCION GENERAL DE NORMATIVIDAD, SEGUIMIENTO Y EVALUACION	13,544,576	858,534	14,403,110	2,810,384	2,810,384	11,592,726
- DIRECCION DE VINCULACION Y CONTRALORIA SOCIAL	6,002,861	6,798,797	12,801,658	1,275,108	1,275,108	11,526,550
- OFICINA DE LA SECRETARIA TECNICA DEL SISTEMA ESTATAL ANTICORRUPCION	8,316,089	269,536	8,585,625	1,643,929	1,643,929	6,941,697
- OFICINA DE LA SUBSECRETARIA ANTICORRUPCION	2,408,208	4,236,316	6,644,524	1,256,467	1,256,467	5,388,057
- OFICINA DE LA DIRECCION GENERAL DE FISCALIZACION, AUDITORIA Y SUPERVISION	18,517,597	-2,476,087	16,041,510	2,976,504	2,976,504	13,065,006
- DIRECCION PARA EL CONTROL DE LA OBRA PUBLICA	20,814,314	-942,774	19,871,540	3,438,928	3,438,928	16,432,612
- OFICINA DE LA UNIDAD DE VERIFICACION E INVESTIGACION GUBERNAMENTAL	5,673,458	1,598,747	7,272,205	1,376,772	1,376,772	5,895,433
- OFICINA DE LA DIRECCION GENERAL DE RESPONSABILIDADES ADMINISTRATIVAS	7,257,790	1,864,858	9,122,648	1,629,319	1,629,319	7,493,329
- OFICINA DE LA UNIDAD DE REGISTRO UNICO DE CONTRATISTAS	2,776,422	79,869	2,856,291	563,089	563,089	2,293,202
- OFICINA DE LA DIRECCION GENERAL DE ORGANO DE CONTROL Y VIGILANCIA	15,041,538	1,590,926	16,632,464	3,252,892	3,252,892	13,379,572
-INSTITUTO DE TRANSPARENCIA PARA EL PUEBLO DEL ESTADO DE TABASCO	25,800,650	-240,191	25,560,459	5,461,830	5,453,030	20,098,629
- INSTITUTO DE TRANSPARENCIA PARA EL PUEBLO DEL ESTADO DE TABASCO	25,800,650	-240,191	25,560,459	5,461,830	5,453,030	20,098,629
-INSTITUTO DE LA JUVENTUD Y EL DEPORTE DE TABASCO	124,835,597	769,924	125,605,521	28,036,743	28,030,243	97,568,778
- DIRECCION GENERAL INSTITUTO DE LA JUVENTUD Y EL DEPORTE DE TABASCO	124,835,597	769,924	125,605,521	28,036,743	28,030,243	97,568,778
Entidades Externas	17,214,787,569	1,145,282,551	18,360,070,120	4,301,723,962	4,279,177,963	14,058,346,158
-EMPRESAS DE PARTICIPACIÓN ESTATAL MAYORITARIA	57,972,296	-3,947,014	54,025,282	21,578,166	21,578,166	32,447,116
-ORGANISMOS DESCENTRALIZADOS	14,490,014,510	1,176,759,491	15,666,774,001	3,664,042,719	3,642,168,598	12,002,731,282
-ORGANOS AUTONOMOS	1,373,619,437	605,524	1,374,224,961	340,316,302	340,316,302	1,033,908,659
-PODER JUDICIAL	886,265,751	-12,790,790	873,474,961	179,607,322	178,935,443	693,867,639
-PODER LEGISLATIVO	406,915,575	-15,344,659	391,570,916	96,179,454	96,179,454	295,391,462
Total	68,894,545,564	2,517,717,985	71,412,263,549	15,522,844,382	15,459,427,182	55,889,419,168

EVOLUCIÓN DE LAS FINANZAS DE LA HACIENDA PÚBLICA ESTATAL

Gobierno del Estado de Tabasco – Poder Ejecutivo
Estado Analítico del Ejercicio del Presupuesto de Egresos
Clasificación Administrativa
Del 01 de Enero al 31 de Marzo del 2026
(Cifras en Pesos)

Concepto	Egresos					
	Aprobado	Ampliaciones/ (Reducciones)	Modificado	Devengado	Pagado	Subejercicio
	1	2	3 = (1 + 2)	4	5	6 = (3 - 4)
Poder Ejecutivo	51,679,757,995	1,372,435,435	53,052,193,430	11,221,120,419	11,180,249,219	41,831,073,010
Poder Legislativo	406,915,575	-15,344,659	391,570,916	96,179,454	96,179,454	295,391,462
Poder Judicial	886,265,751	-12,790,790	873,474,961	179,607,322	178,935,443	693,867,639
Órganos Autónomos	1,373,619,437	605,524	1,374,224,961	340,316,302	340,316,302	1,033,908,659
Total	54,346,558,758	1,344,905,509	55,691,464,267	11,837,223,497	11,795,680,418	43,854,240,770

EVOLUCIÓN DE LAS FINANZAS DE LA HACIENDA PÚBLICA ESTATAL

Gobierno del Estado de Tabasco – Poder Ejecutivo
Estado Analítico del Ejercicio del Presupuesto de Egresos
Clasificación Administrativa
Del 01 de Enero al 31 de Marzo del 2026
(Cifras en Pesos)

Concepto	Egresos					
	Aprobado	Ampliaciones/ (Reducciones)	Modificado	Devengado	Pagado	Subejercicio
	1	2	3 = (1 + 2)	4	5	6 = (3 - 4)
Entidades Paraestatales y Fideicomisos No Empresariales y No Financieros	13,645,317,337	1,175,807,137	14,821,124,474	3,352,926,735	3,331,052,614	11,468,197,740
Instituciones Públicas de la Seguridad Social	844,697,173	952,353	845,649,526	311,115,984	311,115,984	534,533,542
Entidades Paraestatales Empresariales No Financieras con Participación Estatal Mayoritaria	57,972,296	-3,947,014	54,025,282	21,578,166	21,578,166	32,447,116
Fideicomisos Empresariales No Financieros con Participación Estatal Mayoritaria						
Entidades Paraestatales Empresariales Financieras Monetarias con Participación Estatal Mayoritaria						
Entidades Paraestatales Empresariales Financieras No Monetarias con Participación Estatal Mayoritaria						
Fideicomisos Financieros Públicos con Participación Estatal Mayoritaria						
Total	14,547,986,806	1,172,812,476	15,720,799,282	3,685,620,884	3,663,746,764	12,035,178,398

EVOLUCIÓN DE LAS FINANZAS DE LA HACIENDA PÚBLICA ESTATAL

Gobierno del Estado de Tabasco – Poder Ejecutivo
Estado Analítico del Ejercicio del Presupuesto de Egresos
Clasificación Funcional (Finalidad y Función)
Del 01 de Enero al 31 de Marzo del 2026
(Cifras en Pesos)

Concepto	Egresos					
	Aprobado	Ampliaciones/ (Reducciones)	Modificado	Devengado	Pagado	Subejercicio
	1	2	3 = (1 + 2)	4	5	6 = (3 - 4)
Gobierno						
Legislación	437,295,660	-15,494,156	421,801,504	102,623,317	102,615,217	319,178,188
Justicia	4,348,406,653	-47,969,684	4,300,436,969	953,112,633	924,998,209	3,347,324,336
Coordinación de la Política de Gobierno	1,318,468,807	-12,261,967	1,306,206,840	231,760,084	231,183,885	1,074,446,756
Relaciones Exteriores	0	0	0	0	0	0
Asuntos Financieros y Hacendarios	2,628,641,003	977,829,126	3,606,470,129	242,804,690	241,707,865	3,363,665,439
Seguridad Nacional	0	0	0	0	0	0
Asuntos de Orden Público y de Seguridad Interior	1,099,934,523	83,658,326	1,183,592,849	176,006,979	174,976,233	1,007,585,870
Otros Servicios Generales	48,049,291	-356,756	47,692,535	9,314,606	9,288,706	38,377,929
Desarrollo Social						
Protección Ambiental	1,739,746,305	277,787,302	2,017,533,607	411,426,075	411,408,775	1,606,107,532
Vivienda y Servicios a la Comunidad	1,054,410,239	278,812,867	1,333,223,106	128,770,117	128,641,538	1,204,452,989
Salud	7,854,380,403	505,283,790	8,359,664,193	1,418,159,734	1,411,443,624	6,941,504,459
Recreación, Cultura y Otras Manifestaciones Sociales	672,676,081	189,784,957	862,461,038	238,821,162	238,814,662	623,639,876
Educación	24,202,215,475	384,951,228	24,587,166,703	6,183,156,666	6,161,357,519	18,404,010,037
Protección Social	1,636,270,515	-101,074,053	1,535,196,462	301,555,202	300,764,404	1,233,641,260
Otros Asuntos Sociales	3,583,771,792	-1,288,066,411	2,295,705,381	354,499,109	353,328,443	1,941,206,272
Desarrollo Económico						
Asuntos Económicos, Comerciales y Laborales en General	139,965,315	-25,596,909	114,368,406	26,940,780	26,925,521	87,427,626
Agropecuaria, Silvicultura, Pesca y Caza	803,121,129	11,324,098	814,445,227	203,436,495	202,213,362	611,008,732
Combustibles y Energía	0	0	0	0	0	0
Minería, Manufacturas y Construcción	0	0	0	0	0	0
Transporte	1,045,096,814	162,730,221	1,207,827,035	251,409,793	250,850,747	956,417,242
Comunicaciones	44,157,348	43,979,185	88,136,533	12,899,464	12,899,464	75,237,069
Turismo	168,723,610	39,552,479	208,276,089	113,263,002	113,263,002	95,013,087
Ciencia, Tecnología e Innovación	12,086,923	4,781,708	16,868,631	4,362,667	4,232,300	12,505,964
Otras Industrias y Otros Asuntos Económicos	0	0	0	0	0	0
Otras no Clasificadas en Funciones Anteriores						
Transacciones de la Deuda Pública / Costo Financiero de la Deuda	894,751,552	0	894,751,552	324,301,430	324,301,430	570,450,122
Transferencias, Participaciones y Aportaciones entre Diferentes Niveles y Ordenes de Gobierno	15,162,376,126	1,048,062,633	16,210,438,759	3,834,220,376	3,834,212,276	12,376,218,383
Saneamiento del Sistema Financiero	0	0	0	0	0	0
Adeudos de Ejercicios Fiscales Anteriores	0	0	0	0	0	0
Total del Gasto	68,894,545,564	2,517,717,985	71,412,263,549	15,522,844,382	15,459,427,182	55,889,419,168

EVOLUCIÓN DE LAS FINANZAS DE LA HACIENDA PÚBLICA ESTATAL

Gobierno del Estado de Tabasco – Poder Ejecutivo
Estado Analítico del Ejercicio del Presupuesto de Egresos
Clasificación Económica (Tipo del Gasto)
Del 01 de Enero al 31 de Marzo del 2026
(Cifras en Pesos)

Concepto	Egresos					
	Aprobado	Ampliaciones/ (Reducciones)	Modificado	Devengado	Pagado	Subejercicio
	1	2	3 = (1 + 2)	4	5	6 = (3 – 4)
Gasto Corriente	51,699,949,278	3,499,828,408	55,199,777,686	11,612,614,461	11,549,197,262	43,587,163,225
Gasto de Capital	7,537,344,334	-957,771,429	6,579,572,905	1,231,295,043	1,231,295,043	5,348,277,862
Amortización de la Deuda y Disminución de Pasivos	477,978,360	1,435,200	479,413,560	230,026,650	230,026,650	249,386,910
Pensiones y Jubilaciones	810,752,307	0	810,752,307	306,370,422	306,370,422	504,381,885
Participaciones	8,368,521,285	-25,774,194	8,342,747,091	2,142,537,805	2,142,537,805	6,200,209,286
Total del Gasto	68,894,545,564	2,517,717,985	71,412,263,549	15,522,844,382	15,459,427,182	55,889,419,168

EVOLUCIÓN DE LAS FINANZAS DE LA HACIENDA PÚBLICA ESTATAL

Gobierno del Estado de Tabasco – Poder Ejecutivo
Endeudamiento Neto
Del 01 de Enero al 31 de Marzo del 2026
(Cifras en Pesos)

Identificación de Crédito o Instrumento	Contratación / Colocación	Amortización	Endeudamiento Neto
	A	B	C = A - B
Créditos Bancarios			
BANAMEX, S.A. (IMPLEMENTACIÓN DE JUSTICIA PENAL EN EL ESTADO DE TABASCO)	0	11,250,000	-11,250,000
SCOTIABANK INVERLAT S.A. (PROGRAMA INTEGRAL EMERGENTE DE SEG. PUBLICA EN EL EDO. DE TABASCO 2017)	0	17,796,610	-17,796,610
APERTURA DE CREDITO SIMPLE REFINANCIAMIENTO BANOBRAS	0	17,605,041	-17,605,041
APERTURA DE CREDITO SIMPLE REFINANCIAMIENTO BANAMEX	0	23,375,000	-23,375,000
APERTURA DE CREDITO SIMPLE REFINANCIAMIENTO BANORTE	0	17,499,999	-17,499,999
Total Créditos Bancarios	0	87,526,650	-87,526,650
Otros Instrumentos de Deuda			
CREDITO SIMPLE SANTANDER 18000333890	0	142,500,000	-142,500,000
Total Otros Instrumentos de Deuda	0	142,500,000	-142,500,000
TOTAL	0	230,026,650	-230,026,650

EVOLUCIÓN DE LAS FINANZAS DE LA HACIENDA PÚBLICA ESTATAL

Gobierno del Estado de Tabasco – Poder Ejecutivo
Intereses de la Deuda
Del 01 de Enero al 31 de Marzo del 2026
(Cifras en Pesos)

Identificación de Crédito o Instrumento	Devengado	Pagado
Créditos Bancarios		
INTERESES CREDITO BANAMEX 02	298,856	298,856
INTERESES CREDITO SCOTIABANK INVERLAT (PROGRAMA EMERGENTE)		
INTERESES DE LA APERTURA DE CREDITO SIMPLE REFINANCIAMIENTO BANOBRAS	26,654,127	26,654,127
INTERESES DE LA APERTURA DE CREDITO SIMPLE REFINANCIAMIENTO BANAMEX	33,819,936	33,819,936
INTERESES DE LA APERTURA DE CREDITO SIMPLE REFINANCIAMIENTO BANORTE	26,193,371	26,193,371
Total Intereses de Créditos Bancarios	88,991,368	88,991,368
Otros Instrumentos de Deuda		
INTERESES CREDITO SIMPLE SANTANDER 11	5,283,412	5,283,412
Total Intereses de Otros Instrumentos de Deuda		
TOTAL	94,274,780	94,274,780

EVOLUCIÓN DE LAS FINANZAS DE LA HACIENDA PÚBLICA ESTATAL

Gobierno del Estado de Tabasco – Poder Ejecutivo
Indicadores de Postura Fiscal
Del 1 de Enero al 31 de Marzo del 2026
(Cifras en Pesos)

Concepto	Estimado	Devengado	Pagado ³
I. Ingresos Presupuestarios (I=1+2)	66,884,545,564	17,476,751,562	17,476,751,562
1. Ingresos del Gobierno de la Entidad Federativa ¹	66,884,545,564	17,476,751,562	17,476,751,562
2. Ingresos del Sector Paraestatal ¹			
II. Egresos Presupuestarios (II=3+4)	68,416,567,204	15,292,817,731	15,229,400,532
3. Egresos del Gobierno de la Entidad Federativa ²	68,416,567,204	15,292,817,731	15,229,400,532
4. Egresos del Sector Paraestatal ²			
III. Balance Presupuestario (Superávit o Déficit) (III = I – II)	-1,532,021,640	2,183,933,830	2,247,351,030

Concepto	Estimado	Devengado	Pagado ³
III. Balance Presupuestario (Superávit o Déficit)	-1,532,021,640	2,183,933,830	2,247,351,030
IV. Intereses, Comisiones y Gastos de la Deuda	416,773,192	88,991,368	88,991,368
V. Balance Primario (Superávit o Déficit) (V = III + IV)	-1,115,248,448	2,272,925,198	2,336,342,398

Concepto	Estimado	Devengado	Pagado ³
A. Financiamiento	2,010,000,000	0	0
B. Amortización de la Deuda	477,978,360	230,026,650	230,026,650
C. Endeudamiento o Desendeudamiento (C = A – B)	1,532,021,640	-230,026,650	-230,026,650

¹ Los Ingresos que se presentan son los ingresos presupuestario totales sin incluir los ingresos por financiamientos. Los Ingresos del Gobierno de la Entidad Federativa corresponden a los del Poder Ejecutivo, Legislativo Judicial y Autónomos.

² Los egresos que se presentan son los egresos presupuestarios totales sin incluir los egresos por amortización. Los egresos del Gobierno de la Entidad Federativa corresponden a los del Poder Ejecutivo, Legislativo, Judicial y Órganos Autónomos.

³ Para Ingresos se reportan los ingresos recaudados; para egresos se reportan los egresos pagados.

EVOLUCIÓN DE LAS FINANZAS DE LA HACIENDA PÚBLICA ESTATAL

Gobierno del Estado de Tabasco – Poder Ejecutivo
Gasto por Categoría Programática
Del 01 de Enero al 31 de Marzo del 2026
(Cifras en Pesos)

Concepto	Egresos					
	Aprobado	Ampliaciones/ (Reducciones)	Modificado	Devengado	Pagado	Subejercicio
	1	2	3 = (1 + 2)	4	5	6 = (3 - 4)
Programas						
Subsidios: Sector Social y Privado o Entidades Federativas y Municipios	6,343,904,446	-238,142,857	6,105,761,589	1,577,722,515	1,577,722,515	4,528,039,074
Sujetos a Reglas de Operación	25,000,000	0	25,000,000	0	0	25,000,000
Otros Subsidios	6,318,904,446	-238,142,857	6,080,761,589	1,577,722,515	1,577,722,515	4,503,039,074
Desempeño de las Funciones	48,761,866,637	1,235,350,193	49,997,216,830	10,728,740,438	10,669,168,178	39,268,476,392
Prestación de Servicios Públicos	37,437,447,450	1,259,173,870	38,696,621,320	8,680,187,563	8,625,544,168	30,016,433,756
Provisión de Bienes Públicos	0	0	0	0	0	0
Planeación, Seguimiento y Evaluación de políticas públicas	3,793,192,684	619,914,540	4,413,107,224	733,742,833	731,538,720	3,679,364,390
Promoción y Fomento	2,292,666,071	92,248,208	2,384,914,279	678,463,641	676,427,732	1,706,450,638
Regulación y Supervisión	333,514,384	90,860,424	424,374,808	128,793,072	128,104,230	295,581,735
Funciones de las Fuerzas Armadas (Únicamente Gobierno Federal)	0	0	0	0	0	0
Específicos	609,777,174	-49,994,876	559,782,298	114,827,691	114,827,691	444,954,606
Proyectos de Inversión	4,295,268,874	-776,851,973	3,518,416,901	392,725,636	392,725,636	3,125,691,265
Administrativos y de Apoyo	2,241,497,849	199,339,804	2,440,837,653	287,045,895	283,200,955	2,153,791,759
Apoyo al proceso presupuestario y para mejorar la eficiencia institucional	1,987,680,804	160,128,081	2,147,808,885	228,690,857	224,854,718	1,919,118,028
Apoyo a la función pública y al mejoramiento de la gestión	253,817,045	39,211,724	293,028,768.6	58,355,037	58,346,237	234,673,731
Operaciones Ajenas	0	0	0	0	0	0
Compromisos	65,710,380	1,302,271	67,012,651	3,183,697	3,183,697	63,828,953
Obligaciones de cumplimiento de resolución jurisdiccional	33,710,380	1,302,271	35,012,651	3,183,697	3,183,697	31,828,953
Desastres Naturales	32,000,000	0	32,000,000	0	0	32,000,000
Obligaciones	810,752,307	0	810,752,307	306,370,422	306,370,422	504,381,885
Pensiones y Jubilaciones	810,752,307	0	810,752,307	306,370,422	306,370,422	504,381,885
Aportaciones a la Seguridad Social	0	0	0	0	0	0
Aportaciones a fondos de estabilización	0	0	0	0	0	0
Aportaciones a fondos de inversión y reestructura de pensiones	0	0	0	0	0	0
Programas de Gasto Federalizado (Gobierno Federal)	0	0	0	0	0	0
Gasto Federalizado	0	0	0	0	0	0
Participaciones a entidades federativas y municipios	9,776,062,393	1,319,868,574	11,095,930,967	2,295,479,984	2,295,479,984	8,800,450,983
Costo financiero, deuda o apoyos a deudores y ahorradores de la banca	894,751,552	0	894,751,552	324,301,430	324,301,430	570,450,122
Adeudos de ejercicios fiscales anteriores	0	0	0	0	0	0
Total del Gasto	68,894,545,564	2,517,717,985	71,412,263,549	15,522,844,382	15,459,427,182	55,889,419,168

PROGRAMAS Y PROYECTOS DE INVERSIÓN
PRIMER TRIMESTRE DE 2026

EJECUTOR DE GASTO		
PROGRAMA PRESUPUESTARIO (MODALIDAD K PROYECTOS DE INVERSIÓN)	MODIFICADO	DEVENGADO
DESCRIPCION DEL PROYECTO		
JUNTA ESTATAL DE CAMINOS		
K007 - CARRETERAS	827,492,802.66	138,232,545.40
REHABILITACIÓN DE TERRACERÍAS Y PAVIMENTO ASFÁLTICO DEL CAMINO CENTRO TULAR - PINO SUÁREZ 3A. SECCIÓN, EN EL MUNICIPIO DE COMALCALCO, TABASCO.	17,537,482.21	17,537,482.21
REHABILITACIÓN DE TERRACERÍA, OBRAS COMPLEMENTARIAS Y PAVIMENTO ASFALTICO DEL CAMINO: RA. SUR 4ª. - SUR 1ª. - SUR 5ª. Y SUR 2ª (EN TRAMOS AISLADOS), EN EL MUNICIPIO DE COMALCALCO, TABASCO.	14,956,081.01	14,956,081.01
REHABILITACIÓN DE TERRACERÍAS Y PAVIMENTO ASFÁLTICO DEL CAMINO ZAPATERO - JONUTA (EN TRAMOS AISLADOS), EN EL MUNICIPIO DE JONUTA, TABASCO.	40,242,493.53	40,242,493.53
REHABILITACIÓN DE TERRACERÍAS, OBRAS COMPLEMENTARIAS Y PAVIMENTO ASFÁLTICO DEL CAMINO PARAÍSO - POTRERITOS - ZARAGOZA 4TA. SECCIÓN (EN TRAMOS AISLADOS), EN EL MUNICIPIO DE PARAÍSO, TABASCO.	8,143,850.28	8,143,850.28
REHABILITACIÓN DE TERRACERÍAS, OBRAS COMPLEMENTARIAS Y PAVIMENTO ASFÁLTICO DEL CAMINO VILLA EL TRIUNFO - EL PEDREGAL (E-W-0), EN EL MUNICIPIO DE BALANCÁN, TABASCO.	20,000,200.41	8,062,415.62
REHABILITACIÓN DE TERRACERÍAS, OBRAS COMPLEMENTARIAS Y PAVIMENTO ASFÁLTICO DEL CAMINO: W-61 ENTRE N-0 Y N-23 TRAMO: ENTRE N-2 Y N-19, EN TRAMOS AISLADOS, EN EL MUNICIPIO	20,000,001.31	7,897,708.88
REHABILITACIÓN DE TERRACERÍAS Y PAVIMENTO ASFÁLTICO DEL CAMINO: FRONTERA - JONUTA, TRAMO: FRONTERA - LA TIJERA, EN EL MUNICIPIO DE CENTLA, TABASCO (SEGUNDA ETAPA).	12,000,000.00	-
REHABILITACIÓN DE TERRACERÍAS Y PAVIMENTO ASFÁLTICO DEL CAMINO: VHSA. - CORREGIDORA ORTÍZ - SAN JOAQUÍN, EN EL MUNICIPIO DE CENTRO, TABASCO	16,721,201.99	-
REHABILITACIÓN DE TERRACERÍAS Y PAVIMENTO ASFÁLTICO DEL CAMINO ARROYO HONDO 4A - 1A GUTIÉRREZ - EL MANGO DE SEGOVIA 2A. SECCIÓN, EN EL MUNICIPIO DE COMALCALCO, TABASCO.	18,919,631.00	6,696,276.38

PROGRAMAS Y PROYECTOS DE INVERSIÓN
PRIMER TRIMESTRE DE 2026

EJECUTOR DE GASTO		
PROGRAMA PRESUPUESTARIO (MODALIDAD K PROYECTOS DE INVERSIÓN)	MODIFICADO	DEVENGADO
DESCRIPCION DEL PROYECTO		
REHABILITACIÓN DE TERRACERÍAS Y PAVIMENTO ASFÁLTICO DEL CAMINO PECHUCALCO - LA TRINIDAD, EN TRAMOS AISLADOS, EN EL MUNICIPIO DE CUNDUACÁN, TABASCO (PRIMERA ETAPA).	15,000,000.00	-
REHABILITACIÓN DE TERRACERÍAS Y PAVIMENTO ASFÁLTICO DEL CAMINO: SANTA ROSALÍA - RIO SECO - TULIPÁN, EN TRAMOS AISLADOS, MUNICIPIOS DE CÁRDENAS Y CUNDUACÁN, TABASCO.	7,427,474.47	-
REHABILITACIÓN DE TERRACERÍAS Y PAVIMENTO ASFÁLTICO DEL CAMINO MACAYO - PAREDÓN - SAN MANUEL, EN TRAMOS AISLADOS, EN EL MUNICIPIO DE HUIMANGUILLO, TABASCO.	21,000,000.03	-
REHABILITACIÓN DE TERRACERÍAS, PAVIMENTO ASFÁLTICO, OBRAS COMPLEMENTARIAS Y MANTENIMIENTO A PUENTE VEHICULAR EN EL CAMINO PEJELAGARTERO - PALO MULATO (PLATAFORMA - BUENAVISTA), EN TRAMOS AISLADOS, EN EL MUNICIPIO DE HUIMANGUILLO, TABASCO.	19,999,995.64	-
REHABILITACIÓN DE TERRACERÍAS, OBRAS COMPLEMENTARIAS Y PAVIMENTO ASFÁLTICO DEL CAMINO PLAYAS DEL ROSARIO - OXOLOTÁN TRAMO: PLAYAS DEL ROSARIO - JALAPA, EN TRAMOS AISLADOS, EN LOS MUNICIPIOS DE CENTRO Y JALAPA, TABASCO.	34,012,926.40	-
REHABILITACIÓN DE TERRACERÍAS Y PAVIMENTO ASFÁLTICO DEL CAMINO: JALAPA - CASTAÑAL TRAMO: JALAPA - POCHITOCAL, EN TRAMOS AISLADOS, EN EL MUNICIPIO DE JALAPA, TABASCO.	17,606,412.12	4,770,893.91
REHABILITACIÓN DE TERRACERÍAS, OBRAS COMPLEMENTARIAS Y PAVIMENTO ASFÁLTICO DEL CAMINO AYAPA - IQUINUAPA - BENITO JUÁREZ 2A. SECCIÓN, EN EL MUNICIPIO DE JALPA DE MÉNDEZ, TABASCO.	19,999,997.38	5,298,698.74
REHABILITACIÓN DE TERRACERÍAS Y PAVIMENTO ASFÁLTICO DEL CAMINO BORDO IZQUIERDO DE LA ENTRADA A RA. TIERRA ADENTRO 1RA. SECCIÓN - CRUCERO RA. ARROYO, EN LOS MUNICIPIOS DE JALPA DE MÉNDEZ Y NACAJUCA, TABASCO (PRIMERA ETAPA).	24,685,618.37	-

PROGRAMAS Y PROYECTOS DE INVERSIÓN
PRIMER TRIMESTRE DE 2026

EJECUTOR DE GASTO		
PROGRAMA PRESUPUESTARIO (MODALIDAD K PROYECTOS DE INVERSIÓN)	MODIFICADO	DEVENGADO
DESCRIPCION DEL PROYECTO		
REHABILITACIÓN DE TERRACERÍAS Y PAVIMENTO ASFÁLTICO DEL CAMINO MONTE GRANDE - PUEBLO NUEVO - MUNDO NUEVO, EN TRAMOS AISLADOS, EN EL MUNICIPIO DE JONUTA, TABASCO.	15,430,026.98	-
REHABILITACIÓN DE TERRACERÍAS, OBRAS COMPLEMENTARIAS Y PAVIMENTO ASFÁLTICO DEL CAMINO: FCO. J. SANTAMARÍA -FEDERICO ÁLVAREZ TRAMO: EL PORTÓN - PUENTE PITAHAYA, EN TRAMOS AISLADOS, EN EL MUNICIPIO DE MACUSPANA, TABASCO.	27,299,755.00	10,978,902.72
REHABILITACIÓN DE TERRACERÍAS Y PAVIMENTO ASFÁLTICO DEL CAMINO SAN SIMÓN, EN EL MUNICIPIO DE NACAJUCA, TABASCO.	4,973,593.00	-
REHABILITACIÓN DE TERRACERÍAS Y PAVIMENTO ASFÁLTICO DEL CAMINO EL ZAPOTE, EN EL MUNICIPIO DE NACAJUCA, TABASCO	4,659,886.46	-
REHABILITACIÓN DE TERRACERÍAS Y PAVIMENTO ASFÁLTICO DEL CAMINO TAPOTZINGO - PERIFÉRICO DE JALPA TRAMO: TAPOTZINGO, EN EL MUNICIPIO DE NACAJUCA, TABASCO.	8,868,282.39	-
REHABILITACIÓN DE PAVIMENTO ASFÁLTICO DEL CAMINO VILLAHERMOSA - COMALCALCO, TRAMO: NACAJUCA (EN TRAMOS AISLADOS), AMBOS CUERPOS, EN EL MUNICIPIO DE NACAJUCA, TABASCO.	14,999,999.59	-
REHABILITACIÓN DE PAVIMENTO ASFÁLTICO Y PAVIMENTO DE CONCRETO HIDRÁULICO DEL CAMINO E.C. (COMALCALCO - PARAÍSO) - LIBRAMIENTO A DOS BOCAS, EN EL MUNICIPIO DE PARAÍSO, TABASCO.	6,309,541.31	2,476,791.01
REHABILITACIÓN DE TERRACERÍAS Y PAVIMENTO ASFÁLTICO DEL CAMINO: PARAÍSO - LAS FLORES - TUPILCO - BARRA DE PANTEONES, EN TRAMOS AISLADOS, EN EL MUNICIPIO DE PARAÍSO, TABASCO.	27,999,987.92	11,170,951.11
REHABILITACIÓN DE TERRACERÍAS, OBRAS COMPLEMENTARIAS, TABLESTACADO Y PAVIMENTO HIDRÁULICO DEL CAMINO OXOLOTÁN - BUENA VISTA, EN TRAMOS AISLADOS, EN EL MUNICIPIO DE TACOTALPA, TABASCO.	13,913,606.46	-
REHABILITACIÓN DE TERRACERÍAS Y PAVIMENTO HIDRÁULICO DEL CAMINO CERRO BLANCO 3A Y 4A SECCIÓN, EN TRAMOS AISLADOS, EN EL MUNICIPIO DE TACOTALPA, TABASCO.	10,870,890.24	-

PROGRAMAS Y PROYECTOS DE INVERSIÓN
PRIMER TRIMESTRE DE 2026

EJECUTOR DE GASTO		
PROGRAMA PRESUPUESTARIO (MODALIDAD K PROYECTOS DE INVERSIÓN)	MODIFICADO	DEVENGADO
DESCRIPCION DEL PROYECTO		
REHABILITACIÓN DE TERRACERÍAS, OBRAS COMPLEMENTARIAS Y PAVIMENTO ASFÁLTICO DEL CAMINO: JALAPA - CASTAÑAL TRAMO: POCHITOCAL - CASTAÑAL, EN TRAMOS AISLADOS, EN EL MUNICIPIO DE TACOTALPA, TABASCO.	9,214,315.00	-
REHABILITACIÓN DE TERRACERÍAS, PAVIMENTO ASFÁLTICO Y OBRAS DIVERSAS EN EL CAMINO ANDRÉS QUINTANA ROO - EL CHILAR, EN EL MUNICIPIO DE TEAPA, TABASCO	8,209,069.37	-
REHABILITACIÓN DE TERRACERÍAS, OBRAS COMPLEMENTARIAS Y PAVIMENTO ASFÁLTICO DEL CAMINO: RANCHERÍA JOSÉ MARÍA MORELOS - EJIDO MORELOS, EN EL MUNICIPIO DE TEAPA, TABASCO.	6,122,317.00	-
REHABILITACIÓN DE TERRACERÍAS, OBRAS COMPLEMENTARIAS, PAVIMENTO ASFÁLTICO Y PUENTE DE CONCRETO TIPO CAJÓN DEL CAMINO TENOSIQUE - LA PALMA (EN TRAMOS AISLADOS) EN EL MUNICIPIO DE TENOSIQUE, TABASCO.	20,000,000.00	-
REHABILITACIÓN DE TERRACERÍAS, OBRAS COMPLEMENTARIAS Y PAVIMENTO ASFÁLTICO DEL CAMINO TENOSIQUE - CABECERA USUMACINTA, EN EL MUNICIPIO DE TENOSIQUE, TABASCO.	19,999,416.18	-
REHABILITACIÓN DE TERRACERÍAS, OBRAS COMPLEMENTARIAS Y PAVIMENTO ASFÁLTICO DEL CAMINO AUTOPISTA REFORMA - DOS BOCAS TRAMO: CUNDUACÁN, CUERPO "A" Y "B", EN EL MUNICIPIO DE CUNDUACÁN, TABASCO (SEGUNDA ETAPA).	300,000,000.10	-
REHABILITACIÓN DE OBRA COMPLEMENTARIA Y PAVIMENTO ASFÁLTICO DEL CAMINO HUIMANGO 2DA. SECC. Y RAMALES KM 0+010, EN EL MUNICIPIO DE CUNDUACÁN, TABASCO.	368,749.51	-
K008 - PUENTES	25,511,355.69	-
CONSTRUCCIÓN DE PUENTE VEHICULAR DE CONCRETO TIPO CAJÓN DOBLE CELDA, EN EL CAMINO: REYES HERNÁNDEZ - SARGENTO LÓPEZ - LA LUCHA KM 1+500, EN EL MUNICIPIO DE COMALCALCO, TABASCO.	3,351,515.81	-

PROGRAMAS Y PROYECTOS DE INVERSIÓN
PRIMER TRIMESTRE DE 2026

EJECUTOR DE GASTO		
PROGRAMA PRESUPUESTARIO (MODALIDAD K PROYECTOS DE INVERSIÓN)	MODIFICADO	DEVENGADO
DESCRIPCION DEL PROYECTO		
CONSTRUCCIÓN DE PUENTE VEHICULAR MIXTO "EL MANGO" EN EL CAMINO: PEJELAGARTERO - PALO MULATO (SECTOR PLATAFORMA - BUENA VISTA) KM 8+940, EN EL MUNICIPIO DE HUIMANGUILLO, TABASCO.	8,872,501.43	-
REHABILITACIÓN DE PUENTE VEHICULAR TUBULAR CAMINO: ESTANZUELA 1A. Y 2A. SECCIÓN - PARRILLA KM 3+800, EN EL MUNICIPIO DE CENTRO, TABASCO	857,314.94	-
REHABILITACIÓN DE PUENTE VEHICULAR TUBULAR CAMINO: ESTANZUELA 1A. Y 2A. SECCIÓN - PARRILLA KM 1+500, EN EL MUNICIPIO DE CENTRO, TABASCO.	841,167.70	-
REHABILITACIÓN DE PUENTE VEHICULAR TUBULAR EN EL CAMINO TOCOAL - JOLOCHERO - MEDELLÍN Y MADERO 3RA. SECCIÓN KM 1+100, DESVIACIÓN A LA DERECHA MEDELLÍN Y MADERO 2DA. SECCIÓN - ZAPOTAL KM 0+010, EN EL MUNICIPIO DE CENTRO, TABASCO.	8,346,833.92	-
REHABILITACIÓN DE PUENTE PEATONAL METÁLICO SAN ELIGIO EN EL CAMINO: AUTOPISTA REFORMA - DOS BOCAS, TRAMO: CUNDUACÁN KM 0+590, EN EL MUNICIPIO DE CUNDUACÁN, TABASCO.	1,217,369.03	-
REHABILITACIÓN DE PUENTE PEATONAL METÁLICO CAMINO: AUTOPISTA REFORMA - DOS BOCAS, TRAMO: CUNDUACÁN KM 8+104, EN EL MUNICIPIO DE CUNDUACÁN, TABASCO.	2,024,652.86	-
SECRETARIA ANTICORRUPCION Y BUEN GOBIERNO		
K013 - TECNOLOGIAS DE LA INFORMACION Y COMUNICACION	139,839.23	139,839.23
ADQUISICIÓN DE BIENES INFORMÁTICOS PARA LA SECRETARÍA ANTICORRUPCIÓN Y BUEN GOBIERNO, TABASCO.	139,839.23	139,839.23
SECRETARIA DE EDUCACION		
K011 - MEJORAMIENTO PARA LA INFRAESTRUCTURA EDUCATIVA	251,244,167.15	80,533,738.16

PROGRAMAS Y PROYECTOS DE INVERSIÓN
PRIMER TRIMESTRE DE 2026

EJECUTOR DE GASTO		
PROGRAMA PRESUPUESTARIO (MODALIDAD K PROYECTOS DE INVERSIÓN)	MODIFICADO	DEVENGADO
DESCRIPCION DEL PROYECTO		
CONSTRUCCIÓN DE TRES AULAS Y SERVICIO SANITARIO ESTRUCTURA U-1C POR SUST, INCL DEMOL DE LOS EIDIF G, F, I, L Y OBRA EXT, EN ESCUELA SECUNDARIA TÉCNICA NO. 2 CLAVE 27DST0002N, VILLA BENITO JUÁREZ, MPIO. DE MACUSPANA, TABASCO. FAM BÁSICO 2025	2,242,594.14	2,242,594.14
ADQUISICIÓN DE HERRAMIENTAS PARA LOS TALLERES DE FORMACIÓN PARA EL TRABAJO DE 19 CAM DEPENDIENTES DE LA SECRETARÍA DE EDUCACIÓN, UBICADOS EN 13 MUNICIPIOS DEL ESTADO DE TABASCO.	980,471.65	980,471.65
ADQUISICIÓN DE BIENES INFORMÁTICOS PARA LOS SERVICIOS DE EDUCACIÓN ESPECIAL (53 USAER Y 4 CAM) DE 15 MUNICIPIOS DEL ESTADO DE TABASCO, A CARGO DE LA SECRETARÍA DE EDUCACIÓN DE TABASCO.	1,126,648.93	1,126,648.93
ADQUISICIÓN DE EQUIPAMIENTO TECNOLÓGICO DE 3 AULAS MULTISENSORIAL, PARA LOS CAM NO. 25, CAM NO. 4 Y CAM NO. 10, DE LOS MUNICIPIOS DE CENTLA, CENTRO Y COMALCALCO.	3,278,269.17	3,278,269.17
ADQUISICIÓN DE BIENES INFORMÁTICOS, PARA SEIS PLANTELES EN SEIS MUNICIPIOS (NIVEL BÁSICO), EN EL ESTADO DE TABASCO. ALCANCE ESTATAL. FAM BÁSICO REMANENTES 2025.	280,293.14	280,293.14
ADQUISICIÓN DE EQUIPAMIENTO, PARA SIETE PLANTELES EN SEIS MUNICIPIOS (NIVEL BÁSICO), EN EL ESTADO DE TABASCO. ALCANCE ESTATAL. FAM BÁSICO REMANENTES 2025.	14,400.01	14,400.01
PREVISIONES PARA LA INFRAESTRUCTURA EDUCATIVA BÁSICA	110,829,497.48	-
ADQUISICIÓN DE AIRES ACONDICIONADOS, PARA DOS PLANTELES EN DOS MUNICIPIOS (NIVEL BÁSICO) EN EL ESTADO DE TABASCO. ALCANCE ESTATAL. FAM BÁSICO 2025.	152,261.02	152,261.02
CONSTRUCCIÓN POR SUSTITUCIÓN DE DOS AULAS, DIRECCIÓN CON BODEGA, EN LA ESCUELA PRIMARIA JOSÉ MARÍA MORELOS Y PAVÓN CON CLAVE: 27DPR1530Z. EN EL EJIDO ARROYO EL TRIUNFO 1RA. SECCIÓN, MPIO. DE BALANCÁN, TABASCO. FAM BÁSICO REMANENTES 2024.	1,356,822.99	1,356,822.99

PROGRAMAS Y PROYECTOS DE INVERSIÓN
PRIMER TRIMESTRE DE 2026

EJECUTOR DE GASTO		
PROGRAMA PRESUPUESTARIO (MODALIDAD K PROYECTOS DE INVERSIÓN)	MODIFICADO	DEVENGADO
DESCRIPCION DEL PROYECTO		
CONSTRUCCIÓN POR SUST DE DOS EDIF DE TRES AULAS DIDACT EST U-1C, BARDAS Y O EXTERIOR, INCL DEMOL DE LOS EDIF B, M, EN ESC SEC FED ING. FELIX F PALAVICINI CLAVE 27DES0002V, EN FRONTERA, MPIO. DE CENTLA, TABASCO. FAM BÁSICO REMANENTES 2024.	1,126,391.43	1,126,391.43
PREVISIONES PARA LA INFRAESTRUCTURA EDUCATIVA MEDIA SUPERIOR	12,648,696.00	-
CONSTRUCCIÓN DE SUBESTACIÓN ELÉCTRICA DE 75 KVA Y OBRA EXTERIOR EN LA ESCUELA TELESECUNDARIA ROSA SERRA ESCALANTE, CON CLAVE 27ETV0290I, RA. ORIENTE 2DA SECCIÓN (SAN CAYETANO), MPIO. DE COMALCALCO, TABASCO. FAM BÁSICO REMANENTES 2024.	1,392,872.52	1,392,872.52
CONSTRUCCIÓN DE UN AULA REGIONAL RURAL Y OBRA EXTERIOR EN EL JARDÍN DE NIÑOS MIGUEL HIDALGO Y COSTILLA CON CLAVE 27DYN0558I, NOVILLERO 4TA SECCIÓN, MUNICIPIO DE COMALCALCO, TABASCO. FAM BÁSICO REMANENTES. 2025.	380,949.48	380,949.48
CONSTRUCCIÓN DE DIEZ AULAS DIREC SERV SANIT MOD ESC EST U-2C INC DEM EDIF A C D E CONST CUATRO AULAS EST REG INC DEM EDIF H I CONST SUB ELÉC 150 KVA O E PRIM CINCO DE FEBRERO CLAVE 27DPR0567G JALUPA JALPA DE MÉNDEZ TAB FAM BÁSICO REMAN 2025	11,297,405.99	11,297,405.99
CONSTRUCCIÓN DE ONCE AULAS SERV SANT MÓD ESCAL EST U-2C DOS AULAS EST U-1C BARDAS PERIM SUB ELÉCT 300 KVA Y O E INC DEMOL DE EDIF A B C D E F N Ñ O P SEC CUAUHTÉMOC CLAVE 27EES0017W MAZATEUPA, MPIO. NACAJUCA, TAB. FAM BÁSICO REMANENTES 2025.	11,473,200.80	11,473,200.80
MANTENIMIENTO DE LOS EDIFICIOS A, B, C, E, F, G, H Y OBRA COMPLEMENTARIA EN LA ESCUELA PRIMARIA JOSÉ MARÍA MORELOS Y PAVÓN CON CLAVE 27DPR1530Z, EJ. ARROYO EL TRIUNFO 1RA. SECCIÓN, MPIO. DE BALANCÁN, TABASCO. FAM BÁSICO REMANENTES 2024.	862,830.29	862,830.29
CONSTRUCCIÓN DE BIBLIOTECA, DIRECCIÓN, SALA DE MAESTROS Y O EXT POR SUSTIT, INCL DEMOL DEL EDIF A, ESC. PRIM. GRAL. ISIDRO CORTES RUEDA CLAVE 27DPR0855Z, EN POB. C-25 (ISIDRO CORTES RUEDA), MPIO DE HUIMANGUILLO, TABASCO. FAM BÁSICO 2025.	543,086.64	543,086.64

**PROGRAMAS Y PROYECTOS DE INVERSIÓN
PRIMER TRIMESTRE DE 2026**

EJECUTOR DE GASTO		
PROGRAMA PRESUPUESTARIO (MODALIDAD K PROYECTOS DE INVERSIÓN)	MODIFICADO	DEVENGADO
DESCRIPCION DEL PROYECTO		
PREVISIONES PARA LA INFRAESTRUCTURA EDUCATIVA SUPERIOR	16,770,900.00	-
ADQUISICIÓN DE BIENES INFORMÁTICOS, PARA DOS PLANTELES EN DOS MUNICIPIOS (NIVEL MEDIA SUPERIOR), EN EL ESTADO DE TABASCO. ALCANCE ESTATAL. FAM MEDIA SUPERIOR REMANENTES 2025.	80,356.33	80,356.33
CONSTRUCCIÓN DE TRES AULAS, DIR-SERV SANIT Y O E., INC SUBEST ELÉCT MONOF DE 50 KVA, TELEBACHILLERATO COMUNITARIO NO.17 CLAVE 27ETK0017W, ARROYO HONDO 1RA. SECC (GUÁCIMO), MPIO. DE COMALCALCO, TABASCO. FAM MEDIA SUPERIOR REMANENTES 2024.	1,369,556.50	1,369,556.50
CONSTRUCCIÓN DE DOS AULAS DIDÁCTICAS, SERV SANIT A CIRCULAC, SUBEST ELÉCT Y O EXTERIOR, EN TELEBACHILLERATO COMUNITARIO NÚM. 6 CON CLAVE 27ETK0006Q, R/A. LA PIEDRA 3RA. SECCIÓN, MPIO. CUNDUACÁN, TABASCO. FAM MEDIA SUPERIOR REMANENTES 2024.	1,093,080.12	1,093,080.12
CONSTRUCCIÓN DE SUBESTACIÓN ELÉCTRICA DE 75 KVA Y ALIMENTACIÓN ELÉCTRICA AL EDIFICIO A Y OBRA EXTERIOR EN EL IFORTAB PLANTEL EMILIANO ZAPATA CON CLAVE 27EIC0007K, MPIO. DE EMILIANO ZAPATA, TABASCO. FAM MEDIA SUPERIOR REMANENTES 2024.	103,022.54	103,022.54
MANTENIMIENTO DE LOS EDIFICIOS B, D Y OBRA COMPLEMENTARIA, EN EL EMSAD NO. 5 CON CLAVE 27EMS0005Z, POB. FRANCISCO RUEDA, MPIO. DE HUIMANGUILLO, TABASCO. FAM MEDIA SUPERIOR 2025.	676,895.76	676,895.76
CONSTRUCCIÓN DE 2 AULAS DIDÁCTICAS, ESTRUCTURA U-1C (INC DEMOL EDIFICIO J), EN CENTRO DE BACHILLERATO TECNOLÓGICO AGROPECUARIO 199 CLAVE 27DTA0199P, VILLA ALDAMA, MPIO. DE COMALCALCO, TABASCO. PROYECTOS ESTRATÉGICOS FAM MEDIA SUPERIOR 2025	190,876.64	190,876.64

PROGRAMAS Y PROYECTOS DE INVERSIÓN
PRIMER TRIMESTRE DE 2026

EJECUTOR DE GASTO		
PROGRAMA PRESUPUESTARIO (MODALIDAD K PROYECTOS DE INVERSIÓN)	MODIFICADO	DEVENGADO
DESCRIPCION DEL PROYECTO		
CONSTRUCCIÓN DE CINCO AULAS, DIRECC-BOD, LABORAT EN ESTRUC REG DE 6.00 X 8.00 MTS. Y O E., INCLUYE SUBEST ELÉCT DE 75 KVA TIPO PEDEST, EN EMSAD NO. 5 CLAVE 27EMS0005Z, POB. FCO RUEDA, MPIO. DE HUIMANGUILLO, TABASCO. FAM MEDIA SUPERIOR 2025.	5,207,790.52	5,207,790.52
CONSTRUCCIÓN DE SUBEST ELÉCT 300 KVA Y RED ELÉCT INTER EDIF A, B, E Y H CENTRO DE BACHILLERATO TECNOLÓGICO AGROPECUARIO NO 093 CLAVE 27DTA0093W, RA CEIBITA 1RA SECC MPIO DE TACOTALPA, TABASCO. PROYECTOS ESTRATÉGICOS FAM MEDIA SUPERIOR 2025.	388,983.64	388,983.64
CONSTRUCCIÓN Y TRABAJOS COMPLEMENTARIOS DE TALLERES (MODULO 1) DEL CENTRO CULTURAL UNIVERSITARIO DE LA UNIVERSIDAD POPULAR DE LA CHONTALPA CON CLAVE 27MSU0025E, R/A PASO Y PLAYA, MUNICIPIO DE CÁRDENAS, TABASCO. FAM SUPERIOR 2025.	1,511,148.93	1,511,148.93
CONSTRUCCIÓN DE LABORATORIO DE ANÁLISIS CLÍNICOS MULTIDISCIPLINARIO 1RA. ETAPA, DE LA UNIVERSIDAD POPULAR DE LA CHONTALPA, CON CLAVE 27MSU0025E, R/A PASO Y PLAYA, MUNICIPIO DE CÁRDENAS, TABASCO. FAM SUPERIOR 2025	2,737,360.20	2,737,360.20
CONSTRUCCIÓN SEGUNDA ETAPA EDIFICIO DE LAB DE REPRODUCCIÓN ANIMAL Y OBRA EXT DIVISIÓN ACADÉMICA DE CIENCIAS AGROPECUARIAS UNIVERSIDAD JUÁREZ AUTÓNOMA DE TABASCO CLAVE 27USU1968J R/A HUASTECA 1RA SECC MPIO CENTRO TABASCO FAM SUPERIOR 2025.	760,046.56	760,046.56
CONSTRUCCIÓN DE LA TERCERA ETAPA DE BIBLIOTECA COM. Y OBRA COMP UNIDAD ACAD SEDE VILLA TAMULTÉ DE LAS SABANAS UNIVERSIDAD INTERCULTURAL DEL ESTADO DE TABASCO, CLAVE 27EIU0003D TAMULTÉ DE LAS SABANAS MPIO DE CENTRO TABASCO FAM SUPERIOR 2025.	1,790,013.54	1,790,013.54
CONSTRUCCIÓN DE UN TALLER DE ASERRADERO FORESTAL ARCO TECHO (DOMO DE ESTRUCTURA DE ACERO Y CIMENTACIÓN) EN EL INSTITUTO TECNOLÓGICO DE LA ZONA OLMECA, CON CLAVE 27MSU0020J, OCUILTZAPOTLAN, MUNICIPIO DE CENTRO, TABASCO. FAM SUPERIOR 2025.	121,795.54	121,795.54

PROGRAMAS Y PROYECTOS DE INVERSIÓN
PRIMER TRIMESTRE DE 2026

EJECUTOR DE GASTO		
PROGRAMA PRESUPUESTARIO (MODALIDAD K PROYECTOS DE INVERSIÓN)	MODIFICADO	DEVENGADO
DESCRIPCION DEL PROYECTO		
CONSTRUCCIÓN DE LA PRIMERA ETAPA EDIFICIO DE AULAS CUBÍCULOS DE DOCENTES Y OBRA EXT EN DIVISIÓN ACADÉMICA DE EDUCACIÓN Y ARTES UNIVERSIDAD JUÁREZ AUTÓNOMA DE TABASCO CLAVE 27USU0004A VILLAHERMOSA, MPIO DE CENTRO. TABASCO. FAM SUPERIOR 2025.	2,689,504.85	2,689,504.85
CONSTRUCCIÓN DE LA CUARTA ETAPA DEL EDIFICIO DEL CENTRO DE INVESTIGACIÓN DEL INSTITUTO TECNOLÓGICO DE LA CHONTALPA CON CLAVE 27DIT0003F, CARRETERA NACAJUCA- JALPA DE MÉNDEZ KM. 0+800 RIVERA ALTA, MPIO DE NACAJUCA, TABASCO. FAM SUPERIOR 2025	1,144,861.70	1,144,861.70
ADQUISICIÓN DE EQUIPOS DE CÓMPUTO PARA EL CENTRO DE CERTIFICACIÓN TECNOLÓGICA DE INGENIERÍA INDUSTRIAL DEL INSTITUTO TECNOLÓGICO DE VILLAHERMOSA, CON CLAVE 27MSU0180X, VILLAHERMOSA, MPIO. DE CENTRO, TABASCO. FAM SUPERIOR 2025.	1,554,317.57	1,554,317.57
ADQUISICIÓN DE BIENES INFORMÁTICOS PARA EL LABORATORIO DE COMPUTO E INGENIERÍA EN LOGÍSTICA DEL INSTITUTO TECNOLÓGICO DC HUIMANGUILLO CON CLAVE 27MSU0056Y, HUIMANGUILLO, MPIO. DE HUIMANGUILLO, TABASCO. FAM SUPERIOR 2025.	98,675.40	98,675.40
ADQUISICIÓN DE EQUIPOS PARA LA AMPLIACIÓN DE LA RED DE VOZ Y DATOS PARA LA UNIVERSIDAD POLITÉCNICA DEL GOLFO DE MÉXICO CLAVE 27MSU0017W R/A MONTE ADENTRO, PARAÍSO, TABASCO. FAM SUPERIOR REMANENTES 2025.	944,334.22	944,334.22
ADQUISICIÓN DE EQUIPAMIENTO PARA EL FORTALECIMIENTO DE AULAS, LABORATORIOS, AUDITORIOS Y OTROS ESPACIOS DE LA UNIVERSIDAD POPULAR DE LA CHONTALPA CON CLAVE 27MSU0025E, R/A PASO Y PLAYA, MUNICIPIO DE CÁRDENAS, TABASCO` FAM SUPERIOR 2025.	144,756.40	144,756.40
ADQUISICIÓN DE EQUIPAMIENTO PARA EL LABORATORIO DE COMPUTO E INGENIERÍA EN LOGÍSTICA DEL INSTITUTO TECNOLÓGICO DE HUIMANGUILLO CON CLAVE 27MSU0056Y, HUIMANGUILLO, MPIO. DE HUIMANGUILLO, TABASCO. FAM SUPERIOR 2025.	409,345.73	409,345.73

PROGRAMAS Y PROYECTOS DE INVERSIÓN
PRIMER TRIMESTRE DE 2026

EJECUTOR DE GASTO		
PROGRAMA PRESUPUESTARIO (MODALIDAD K PROYECTOS DE INVERSIÓN)	MODIFICADO	DEVENGADO
DESCRIPCION DEL PROYECTO		
EQUIPAMIENTO PARA EL TALLER EN LA RAMA DE ASERRADERO (SIERRAS, AFILADORAS, CEPILLADORAS, ETC.) EN EL INSTITUTO TECNOLÓGICO DE LA ZONA OLMECA, CON CLAVE 27MSU0020J, OCUILTZAPOTLAN, MUNICIPIO DE CENTRO, TABASCO, FAM SUPERIOR 2025.	1,047,324.50	1,047,324.50
MANTENIMIENTO A LOS EDIFICIOS B Y D EN EL INSTITUTO TECNOLÓGICO SUPERIOR DE LOS RÍOS CON CLAVE 27EIT0002F, BALANCÁN, MPIO. DE BALANCÁN TABASCO. FAM SUPERIOR REMANENTES 2024.	603,112.69	603,112.69
MANTENIMIENTO EN LOS EDIFICIOS C, E Y LA SUBESTACIÓN ELÉCTRICA DE 500 KVA, EN EL INSTITUTO TECNOLÓGICO SUPERIOR DE LA REG SIERRA CLAVE 27MSU0011B, FCO J. MINA; CARRET TEAPA-TACOTALPA, MPIO. DE TEAPA, TABASCO. FAM SUPERIOR REMANENTES 2024.	7,747,119.70	7,747,119.70
ADQUISICIÓN DE EQUIPAMIENTO PARA EL JARDÍN DE NIÑOS MIGUEL HIDALGO Y COSTILLA CON CLAVE 27DJN0558I, NOVILLERO 4TA SECCIÓN, MUNICIPIO DE COMALCALCO, TABASCO. FAM BÁSICO PRODUCTOS FINANCIEROS 2025.	19,896.46	19,896.46
ADQUISICIÓN DE MOBILIARIO PARA LA ESCUELA SECUNDARIA GENERAL 27 DE FEBRERO CON CLAVE 27EES0034M, EN LA CIUDAD DE COMALCALCO, MUNICIPIO DC COMALCALCO TABASCO. FAM BÁSICO PRODUCTOS FINANCIEROS 2025.	191,991.60	191,991.60
CONSTRUCCIÓN DE SUBESTACIÓN ELÉCTRICA DE 112.5 KVA Y RED ELÉCTRICA INTERNA EN LOS EDIFICIOS A, B, C, D, E, F Y G EN LA ESCUELA PRIMARIA JUSTO SIERRA CON CLAVE 27DPR1025T, EL TRIUNFO, MPIO. DE BALANCÁN, TABASCO. FAM BÁSICO REMANENTES 2025.	1,562,498.11	1,562,498.11
CONSTRUCCIÓN DE CANCHA TECHADA DE 20.00 X 30.00 MTS, EN LA SECUNDARIA TÉCNICA 26, CON CLAVE 27DST0026X EN CHILTEPEC (PUERTO CHILTEPEC), MUNICIPIO DE PARAÍSO, TABASCO FAM BÁSICO REMANENTES 2025.	3,479,217.79	3,479,217.79

PROGRAMAS Y PROYECTOS DE INVERSIÓN
PRIMER TRIMESTRE DE 2026

EJECUTOR DE GASTO		
PROGRAMA PRESUPUESTARIO (MODALIDAD K PROYECTOS DE INVERSIÓN)	MODIFICADO	DEVENGADO
DESCRIPCION DEL PROYECTO		
CONSTRUCCIÓN DE UN AULA DIDÁCTICA REGIONAL CON NICHOS, SERVICIOS SANITARIOS Y OBRA EXTERIOR, EN LA PRIMARIA EMILIANO ZAPATA CON CLAVE 27DPB0132U, EN JOLOCHERO 2DA. SECCIÓN, MPIO. DE CENTRO, TABASCO. FAM BÁSICO 2025.	1,761,435.12	1,761,435.12
CONSTRUCCIÓN DE BARRA PERIMETRAL Y MURO DE CONTENCIÓN EN LA SECUNDARIA GENERAL JUSTO SIERRA CON CLAVE 27DES0010D, EN MACULTEPEC, MUNICIPIO DE CENTRO, TABASCO. FAM BÁSICO 2025.	2,824,629.98	2,824,629.98
CONSTRUCCIÓN DE TECHUMBRE DE 12.00X25.00 MTS Y OBRA EXTERIOR, EN EL CENTRO DE EDUCACIÓN MEDIA SUPERIOR A DISTANCIA NÚM. 31 CON CLAVE 27EMS0031Y. EN CHACAMA, CONSTRUCCIÓN POR SUSTITUCIÓN DE UN AULA EN MODULO REGIONAL CON NICHOS 6.00 X 8.00 MTS Y OBRA EXTERIOR ESCUELA PRIMARIA JOSÉ MARÍA MORELOS CLAVE 27DPR0999V, MORELOS PIEDRA 3RA. SECCIÓN, MPIO. DE CUNDUACÁN, TABASCO. FAM BÁSICO REMANENTES 2025.	1,771,291.32	1,771,291.32
CONSTRUCCIÓN DE SUBESTACIÓN ELÉCTRICA DE 150 KVA Y RED ELÉCTRICA A LOS EDIFICIOS A, B, C, D, E, F, G, H, Y I, ESCUELA PRIMARIA MARCIANO GALLEGOS MAGAÑA CLAVE 27DPR2101P, FRACC. POMOCA, MPIO. DE NACAJUCA, TABASCO. FAM BÁSICO REMANENTES 2025.	1,153,867.25	-
CONSTRUCCIÓN DE SUBESTACIÓN ELÉCTRICA DE 150 KVA Y RED ELÉCTRICA A LOS EDIFICIOS A, B, C, D, E, F, G, H, Y I, ESCUELA PRIMARIA MARCIANO GALLEGOS MAGAÑA CLAVE 27DPR2101P, FRACC. POMOCA, MPIO. DE NACAJUCA, TABASCO. FAM BÁSICO REMANENTES 2025.	2,771,615.21	-
CONSTRUCCIÓN DE BIBLIOTECA, AULA EDUC ESPECIAL, ALMACÉN, OCHO AULAS, SERV-SANIT ESTR U2-C, TECHUMBRE Y OBRA EXT, INC DEMOL EDIF G, SEC TÉCNICA NO. 9 CLAVE 27DST0009G, VILLAHERMOSA, MPIO. DE CENTRO, TABASCO. FAM BÁSICO 2026. (1RA. ETAPA).	20,473,866.52	-
CONSTRUCCIÓN DE SUBESTACIÓN ELÉCTRICA DE 150 KVA Y ALIMENTADORES ELÉCTRICOS A LOS EDIFICIOS: A, B, C, D, E, F, G, H, I, J, EN ESCUELA NORMAL URBANA, CLAVE 27DNL0001K, BALANCÁN, MUNICIPIO DE BALANCÁN, TABASCO. FAM SUPERIOR REMANENTES 2025.	2,441,724.65	-

PROGRAMAS Y PROYECTOS DE INVERSIÓN
PRIMER TRIMESTRE DE 2026

EJECUTOR DE GASTO		
PROGRAMA PRESUPUESTARIO (MODALIDAD K PROYECTOS DE INVERSIÓN)	MODIFICADO	DEVENGADO
DESCRIPCION DEL PROYECTO		
CONCLUSIÓN DE LA CONSTRUCCIÓN DEL EDIFICIO B (CAFETERÍA), EN LA UNIVERSIDAD POLITÉCNICA MESOAMERICANA CON CLAVE 27MSU0034M, EN SUEÑOS DE ORO, MPIO DE TENOSIQUE, TABASCO. FAM SUPERIOR REMANENTES 2025.	3,620,261.88	-
SECRETARIA DE ORDENAMIENTO TERRITORIAL Y OBRAS PUBLICAS		
K004 - URBANIZACION	860,193,773.79	54,679,520.69
CONSTRUCCIÓN DE PAVIMENTO CON CONCRETO HIDRÁULICO, GUARNICIONES, BANQUETAS, ALUMBRADO PÚBLICO Y OBRA COMPLEMENTARIA EN CALLES DE LA COLONIA MIGUEL HIDALGO, EN LA CIUDAD DE VILLAHERMOSA, EN EL MUNICIPIO DE CENTRO, TABASCO.	2,857,948.13	2,857,948.13
CONSTRUCCIÓN DE PAVIMENTO A BASE DE CONCRETO HIDRÁULICO, GUARNICIONES, BANQUETAS Y EN DIVERSAS CALLES DE LA RANCHERÍA VÍCTOR FERNÁNDEZ MANERO 2DA. SECCIÓN EN EL MUNICIPIO DE JALAPA, TABASCO.	3,908,430.96	3,908,430.96
CONSTRUCCIÓN DE PAVIMENTO HIDRÁULICO, GUARNICIONES, BANQUETAS Y OBRAS COMPLEMENTARIAS EN LA CALLE FRANCISCO DÍAZ EN EL EJIDO JOSÉ MARÍA PINO SUÁREZ EN EL MUNICIPIO DE JONUTA, TABASCO.	1,388,286.68	1,388,286.68
CONSTRUCCIÓN DE PAVIMENTO CON CONCRETO HIDRÁULICO, GUARNICIONES, BANQUETAS Y OBRA COMPLEMENTARIA EN LAS CALLES ABEJA REYNA, CEIBA Y SIN NOMBRE DE LA COLONIA CASA BLANCA, EN LA CIUDAD DE VILLAHERMOSA, EN EL MUNICIPIO DE CENTRO, TABASCO.	468,217.74	468,217.74
CONSTRUCCIÓN DE PAVIMENTO HIDRÁULICO, GUARNICIONES, BANQUETAS Y OBRAS COMPLEMENTARIAS EN LA CALLE OTILIO VALENCIA EN LA RANCHERÍA ANACLETO CANABAL 2DA. SECCIÓN DE LA CIUDAD DE VILLAHERMOSA EN EL MUNICIPIO DE CENTRO, TABASCO.	107,556.80	107,556.80
CONSTRUCCIÓN DE PAVIMENTO DE CONCRETO HIDRÁULICO, GUARNICIONES, BANQUETAS, OBRAS COMPLEMENTARIAS Y ALUMBRADO PÚBLICO EN DIVERSAS CALLES DE LA COLONIA CONSTITUCIÓN, EN EL MUNICIPIO DE CENTRO, TABASCO.	894,371.16	894,371.16

PROGRAMAS Y PROYECTOS DE INVERSIÓN
PRIMER TRIMESTRE DE 2026

EJECUTOR DE GASTO		
PROGRAMA PRESUPUESTARIO (MODALIDAD K PROYECTOS DE INVERSIÓN)	MODIFICADO	DEVENGADO
DESCRIPCION DEL PROYECTO		
CONSTRUCCIÓN DE PAVIMENTO HIDRÁULICO, BANQUETAS, GUARNICIONES, ALUMBRADO PÚBLICO Y OBRA COMPLEMENTARIA EN LA CALLE LA CEIBA, DE LA COLONIA GAVIOTAS SUR, EN LA CIUDAD DE VILLAHERMOSA, EN EL MUNICIPIO DE CENTRO, TABASCO.	864,640.68	864,640.68
CONSTRUCCIÓN DE ADECUACIÓN VIAL EN LA AVENIDA UNIVERSIDAD PARA SALIDA DE LA COLONIA MAGISTERIAL EN LA CIUDAD DE VILLAHERMOSA, EN EL MUNICIPIO DE CENTRO, TABASCO.	1,978,572.73	1,978,572.73
CONSTRUCCIÓN DE PAVIMENTO HIDRÁULICO, BANQUETAS, GUARNICIONES, OBRA COMPLEMENTARIA Y ALUMBRADO PÚBLICO EN LAS CALLES JÍCARO Y TINTO, DE LA COLONIA GAVIOTAS SUR, EN LA CIUDAD DE VILLAHERMOSA, EN EL MUNICIPIO DE CENTRO, TABASCO.	1,095,543.53	1,095,543.53
CONSTRUCCIÓN DE ADECUACIÓN VIAL EN LA AVENIDA UNIVERSIDAD (DE LA UJAT A AVENIDA RAMÓN MENDOZA), EN LA CIUDAD DE VILLAHERMOSA, EN EL MUNICIPIO DE CENTRO, TABASCO.	5,812,546.16	5,812,546.16
CONSTRUCCIÓN DE PAVIMENTO HIDRÁULICO, BANQUETAS, GUARNICIONES Y OBRA COMPLEMENTARIA EN LAS CALLES SIN NOMBRE 1 Y 2, DEL POBLADO CARLOS ROVIROSA, EN EL MUNICIPIO DE CUNDUACÁN, TABASCO.	5,629,980.85	5,629,980.85
CONSTRUCCIÓN DE PAVIMENTO HIDRÁULICO, BANQUETAS, GUARNICIONES Y OBRA COMPLEMENTARIA EN LAS CALLES SIN NOMBRE 3 Y 4 DEL POBLADO CARLOS ROVIROSA, EN EL MUNICIPIO DE CUNDUACÁN, TABASCO.	3,649,815.80	3,649,815.80
CONSTRUCCIÓN DE PAVIMENTO DE CONCRETO HIDRÁULICO, GUARNICIONES, BANQUETAS, ALUMBRADO PÚBLICO Y OBRAS COMPLEMENTARIAS, EN LA CALLE EMILIANO ZAPATA (FORTUNA NACIONAL DEL 0+200 0+505), EN LA COLONIA BELÉN, MUNICIPIO DE MACUSPANA, TABASCO.	2,494,318.63	2,494,318.63
CONSTRUCCIÓN DE PAVIMENTO DE CONCRETO HIDRÁULICO, GUARNICIONES, BANQUETAS, SEÑALIZACIONES, ALUMBRADO PÚBLICO Y OBRAS COMPLEMENTARIAS, EN LA CALLE FORTUNA NACIONAL, EN LA COLONIA DE BELÉN, EN EL MUNICIPIO DE MACUSPANA, TABASCO.	1,012,995.31	1,012,995.31

PROGRAMAS Y PROYECTOS DE INVERSIÓN
PRIMER TRIMESTRE DE 2026

EJECUTOR DE GASTO		
PROGRAMA PRESUPUESTARIO (MODALIDAD K PROYECTOS DE INVERSIÓN)	MODIFICADO	DEVENGADO
DESCRIPCION DEL PROYECTO		
CONSTRUCCIÓN DE PAVIMENTO DE CONCRETO HIDRÁULICO, GUARNICIONES, BANQUETAS, ALUMBRADO PÚBLICO Y OBRAS COMPLEMENTARIAS EN LA CALLE CAÑAVERAL EN EL FRACC. BOSQUE DE SALOYA, EN EL MUNICIPIO DE NACAJUCA, TABASCO.	1,991,332.15	1,991,332.15
CONSTRUCCIÓN DE PAVIMENTO DE CONCRETO HIDRÁULICO, GUARNICIONES Y BANQUETAS EN LA CALLE LA PALMITA EN LA COLONIA QUINTÍN ARAUZ EN EL MUNICIPIO DE PARAÍSO, TABASCO.	396,745.46	396,745.46
CONSTRUCCIÓN DE PAVIMENTO CON CONCRETO HIDRÁULICO, GUARNICIONES, BANQUETAS Y OBRAS COMPLEMENTARIAS EN LA CALLE JUAN BALDERAS, DE LA VILLA OCUILTZAPOTLÁN, EN EL MUNICIPIO	2,201,888.74	2,201,888.74
REHABILITACIÓN DE ALUMBRADO PÚBLICO EN LA CARRETERA VILLAHERMOSA- TEAPA Y AVENIDA LUIS DONALDO COLOSIO EN LA CIUDAD DE VILLAHERMOSA, EN EL MUNICIPIO DE CENTRO, TABASCO.	4,294,086.87	4,294,086.87
REHABILITACIÓN DE ALUMBRADO PÚBLICO EN EL PERIFÉRICO CARLOS PELLICER CÁMARA EN LA CIUDAD DE VILLAHERMOSA, EN EL MUNICIPIO DE CENTRO, TABASCO.	1,997,913.84	1,997,913.84
CONSTRUCCIÓN DE PAVIMENTO CON CONCRETO HIDRÁULICO, GUARNICIONES, BANQUETAS Y OBRAS COMPLEMENTARIAS EN LA CALLE 5 DE MAYO EN LA COLONIA LAS LOMAS, EN EL MUNICIPIO DE	823,193.56	823,193.56
EMILIANO ZAPATA, TABASCO.		
REHABILITACIÓN DE RED DE DRENAJE SANITARIO, RED DE AGUA POTABLE Y OBRA COMPLEMENTARIA EN LA CALLE PROLONGACIÓN IGNACIO ALLENDE, EN EL POBLADO BUENAVISTA 1RA. SECCIÓN, EN EL MUNICIPIO DE CENTRO, TABASCO.	949,455.52	949,455.52
CONSTRUCCIÓN DE GUARNICIONES Y BANQUETAS EN CAMINO PRINCIPAL DE LA RA. LA ESTANCIA, EN VILLA TAMULTÉ DE LAS SABANAS, EN EL MUNICIPIO DE CENTRO, TABASCO.	4,246,089.08	4,246,089.08
CONSTRUCCIÓN DE BANQUETAS Y GUARNICIONES DEL CAMINO DE LA RANCHERÍA LA MANGA DE LA VILLA TAMULTÉ DE LAS SABANAS, EN EL MUNICIPIO DE CENTRO, TABASCO.	2,649,483.31	2,649,483.31

PROGRAMAS Y PROYECTOS DE INVERSIÓN
PRIMER TRIMESTRE DE 2026

EJECUTOR DE GASTO		
PROGRAMA PRESUPUESTARIO (MODALIDAD K PROYECTOS DE INVERSIÓN)	MODIFICADO	DEVENGADO
DESCRIPCION DEL PROYECTO		
CONSTRUCCIÓN DE PAVIMENTO CON CONCRETO HIDRÁULICO, GUARNICIONES, BANQUETAS, OBRAS COMPLEMENTARIAS Y ALUMBRADO PÚBLICO EN LA CALLE 5 DE MAYO DEL KM 0+035 AL KM 0+060, EN LA COLONIA LAS LOMAS, EN EL MUNICIPIO DE EMILIANO ZAPATA, TABASCO.	636,147.04	636,147.04
CONSTRUCCIÓN DE PAVIMENTACIÓN CON CONCRETO HIDRÁULICO, GUARNICIONES, BANQUETAS, OBRA COMPLEMENTARIA Y ALUMBRADO PÚBLICO, EN LA CALLE HERMENEGILDO GALEANA, DEL CONSTRUCCIÓN DE PAVIMENTO HIDRÁULICO, GUARNICIONES, BANQUETAS, OBRAS COMPLEMENTARIAS Y ALUMBRADO PÚBLICO EN LA CALLE RAMÓN SOSA, MUNICIPIO DE CÁRDENAS, TABASCO.	2,329,959.96	2,329,959.96
CONSTRUCCIÓN DE PAVIMENTO HIDRÁULICO, GUARNICIONES, BANQUETAS, OBRAS COMPLEMENTARIAS Y ALUMBRADO PÚBLICO EN LA CALLE 8 EN EL POBLADO C-28 CORONEL GREGORIO MÉNDEZ MAGAÑA, MUNICIPIO DE CÁRDENAS, TABASCO	15,775,798.00	-
CONSTRUCCIÓN DE PAVIMENTO HIDRÁULICO, BANQUETAS Y GUARNICIONES EN LAS CALLES ADOLFO RUIZ CORTINES, SANTOS DEGOLLADO Y FELIPE BERRIOZABAL DE LA VILLA PUEBLO NUEVO DE LAS RAÍCES, EN EL MUNICIPIO DE CENTRO, TABASCO.	17,737,607.00	-
CONSTRUCCIÓN DE PAVIMENTO HIDRÁULICO, GUARNICIONES, BANQUETAS Y OBRA COMPLEMENTARIA EN LA CALLE ADOLFO LÓPEZ MATEOS EN LA VILLA CHICHICAPA EN EL MUNICIPIO DE COMALCALCO, TABASCO.	10,558,529.00	-
CONSTRUCCIÓN DE DRENAJE SANITARIO Y AGUA POTABLE EN LA CALLE ADOLFO LÓPEZ MATEOS EN LA VILLA CHICHICAPA EN EL MUNICIPIO DE COMALCALCO, TABASCO.	12,587,770.00	-
CONSTRUCCIÓN DE PAVIMENTO CON CONCRETO HIDRÁULICO, GUARNICIONES, BANQUETAS Y OBRA COMPLEMENTARIA EN LA CALLE ADOLFO LÓPEZ MATEOS, EN LA VILLA CHICHICAPA EN EL MUNICIPIO DE COMALCALCO, TABASCO.	15,558,522.00	-
CONSTRUCCIÓN DE PAVIMENTO DE CONCRETO HIDRÁULICO, GUARNICIONES, BANQUETAS Y OBRAS COMPLEMENTARIAS EN LA CALLE 5 DE MAYO, EN EL POBLADO ONCE DE FEBRERO EN EL MUNICIPIO DE CUNDUACÁN, TABASCO.	13,281,312.00	-

PROGRAMAS Y PROYECTOS DE INVERSIÓN
PRIMER TRIMESTRE DE 2026

EJECUTOR DE GASTO		
PROGRAMA PRESUPUESTARIO (MODALIDAD K PROYECTOS DE INVERSIÓN)	MODIFICADO	DEVENGADO
DESCRIPCION DEL PROYECTO		
CONSTRUCCIÓN DE DRENAJE SANITARIO, AGUA POTABLE Y ALUMBRADO PÚBLICO, EN LA CALLE LERDO DE TEJADA, EN EL MUNICIPIO DE HUIMANGUILLO, TABASCO.	4,221,834.00	-
CONSTRUCCIÓN DE PAVIMENTO CON CONCRETO HIDRÁULICO, EN LA CALLE PEDRO C. COLORADO EN EL POBLADO ESTACIÓN CHONTALPA DEL MUNICIPIO DE HUIMANGUILLO, TABASCO.	14,939,414.00	-
CONSTRUCCIÓN DEL DRENAJE SANITARIO Y OBRAS COMPLEMENTARIAS, EN LA CALLE PEDRO C. COLORADO EN EL POBLADO ESTACIÓN CHONTALPA DEL MUNICIPIO DE HUIMANGUILLO, TABASCO.	9,252,254.00	-
CONSTRUCCIÓN DE PAVIMENTO ASFÁLTICO, ENTRADA LOS MORALES EN LA RA. BLASILLO 4TA. SECCIÓN, MUNICIPIO DE HUIMANGUILLO, TABASCO.	6,827,732.00	-
CONSTRUCCIÓN DE PAVIMENTO CON CONCRETO HIDRÁULICO, GUARNICIONES, BANQUETAS Y OBRAS COMPLEMENTARIAS EN LA CALLE SANTO DOMINGO DEL POBLADO AYAPA, EN EL MUNICIPIO DE JALPA DE MÉNDEZ, TABASCO.	14,536,448.00	-
CONSTRUCCIÓN DE PAVIMENTACIÓN CON CONCRETO HIDRÁULICO, GUARNICIONES, BANQUETAS Y OBRAS COMPLEMENTARIAS EN LA CALLE PROLONGACIÓN EL TOPE DEL POBLADO AYAPA, EN EL MUNICIPIO DE JALPA DE MÉNDEZ, TABASCO.	4,835,607.00	-
CONSTRUCCIÓN DE PAVIMENTACIÓN CON CONCRETO HIDRÁULICO, GUARNICIONES, BANQUETAS Y OBRAS COMPLEMENTARIAS EN LA CALLE EL TOPE DEL POBLADO AYAPA, EN EL MUNICIPIO DE JALPA	14,507,620.00	-
CONSTRUCCIÓN DE PAVIMENTO DE CONCRETO HIDRÁULICO, GUARNICIONES, BANQUETAS Y SEÑALIZACIONES EN LA CALLE MANUEL GIL Y SÁENZ EN CIUDAD PEMEX, EN EL MUNICIPIO DE MACUSPANA, TABASCO.	8,433,681.00	-
CONSTRUCCIÓN DE RED DE DRENAJE SANITARIO, ALUMBRADO PÚBLICO Y OBRAS COMPLEMENTARIAS EN LA CALLE MANUEL GIL Y SÁENZ, COLONIA OBRERA EN CIUDAD PEMEX, EN EL MUNICIPIO DE MACUSPANA, TABASCO.	4,799,996.00	-

PROGRAMAS Y PROYECTOS DE INVERSIÓN
PRIMER TRIMESTRE DE 2026

EJECUTOR DE GASTO		
PROGRAMA PRESUPUESTARIO (MODALIDAD K PROYECTOS DE INVERSIÓN)	MODIFICADO	DEVENGADO
DESCRIPCION DEL PROYECTO		
CONSTRUCCIÓN DE PAVIMENTO ASFÁLTICO, EN CALLE EL GUANAL 0+000 AL 0+850 Y LA CALLE ENTRADA LA BARDA DEL 0+000 AL 0+320 DE LA R/A. TAXCO, MUNICIPIO DE NACAJUCA, TABASCO.	9,272,517.00	-
CONSTRUCCIÓN DE PAVIMENTO DE CONCRETO HIDRÁULICO, EN LA CALLE SECTOR GUAYABAL, EN LA RANCHERÍA TAXCO, EN EL MUNICIPIO DE NACAJUCA, TABASCO.	7,596,713.00	-
REHABILITACIÓN DE RED DE AGUA POTABLE, RED DE DRENAJE SANITARIO Y ALUMBRADO PÚBLICO EN CALLES DE PUEBLO NUEVO DE LAS RAÍCES, MUNICIPIO DE CENTRO, TABASCO.	11,335,544.00	-
REHABILITACIÓN DE RED DE AGUA POTABLE, RED DE DRENAJE SANITARIO, ALUMBRADO PÚBLICO Y CONSTRUCCIÓN DE RED DE ALCANTARILLADO EN LA CALLE LA POZA DE LA COLONIA GAVIOTAS NORTE, CIUDAD DE VILLAHERMOSA, MUNICIPIO DE CENTRO, TABASCO.	6,922,628.00	-
SUPERVISIÓN EXTERNA PARA EL PROYECTO INTEGRAL VILLAHERMOSA 2030.	9,996,000.00	-
PROYECTO INTEGRAL VILLAHERMOSA 2030.	504,140,400.00	-
CONSTRUCCIÓN DE PUENTE PEATONAL EN EL BOULEVARD BICENTENARIO DEL MUNICIPIO DE CENTRO, TABASCO.	15,888,322.10	-
PREVISIONES DEL FONDO PARA ENTIDADES FEDERATIVAS Y MUNICIPIOS PRODUCTORES DE HIDROCARBUROS	72,508,005.00	-
K007 - CARRETERAS	72,149,329.31	11,701,780.21
CONSTRUCCIÓN DE PAVIMENTO ASFÁLTICO DEL CAMINO DE LA RA. AZTLÁN 2DA. SECCIÓN, EN EL MUNICIPIO DE CENTRO, TABASCO.	7,495,278.66	7,495,278.66
RECONSTRUCCIÓN DE PAVIMENTO ASFÁLTICO Y OBRAS COMPLEMENTARIAS EN EL CAMINO PRINCIPAL DE LA RA. LA LOMA EN LA VILLA TAMULTÉ DE LAS SABANAS, EN EL MUNICIPIO DE CENTRO, TABASCO.	4,206,501.55	4,206,501.55

PROGRAMAS Y PROYECTOS DE INVERSIÓN
PRIMER TRIMESTRE DE 2026

EJECUTOR DE GASTO		
PROGRAMA PRESUPUESTARIO (MODALIDAD K PROYECTOS DE INVERSIÓN)	MODIFICADO	DEVENGADO
DESCRIPCION DEL PROYECTO		
CONSTRUCCIÓN DE PAVIMENTO ASFÁLTICO EN CAMINO DEL KM 0+000 AL KM 0+336 Y DEL KM 0+628 AL KM 2+020 DE LA RA. RÍO TINTO 3RA. SECCIÓN, EN EL MUNICIPIO DE CENTRO, TABASCO.	7,322,108.00	-
CONSTRUCCIÓN DE PAVIMENTO ASFÁLTICO DEL CAMINO PABLO L. SIDAR DEL KM 0+000 AL KM 2+000, EN EL MUNICIPIO DE CENTRO, TABASCO.	11,968,510.00	-
CONSTRUCCIÓN DE PAVIMENTO ASFÁLTICO EN CAMINOS DEL EJIDO TENERIFE, MUNICIPIO DE HUIMANGUILLO, TABASCO.	8,133,244.00	-
CONSTRUCCIÓN DE PAVIMENTO ASFÁLTICO EN EL CAMINO PRINCIPAL AL POBLADO FRANCISCO I. MADERO, EN EL MUNICIPIO DE CENTLA, TABASCO.	9,768,052.00	-
CONSTRUCCIÓN DE PAVIMENTO ASFÁLTICO EN EL CAMINO PRINCIPAL A LA RA. LA MONTAÑA, EN EL MUNICIPIO DE CENTLA, TABASCO.	10,505,102.30	-
CONSTRUCCIÓN DE PAVIMENTACIÓN ASFÁLTICA DEL CAMINO DE LA RANCHERÍA AZTLÁN 2DA. SECCIÓN DEL KM. 1+800 AL KM. 4+500, EN EL MUNICIPIO DE CENTRO, TABASCO.	12,750,532.80	-
K018 - MEJORAMIENTO PARA LA INFRAESTRUCTURA DEL BIENESTAR SOCIAL	578,543,880.47	22,961,949.47
CONSTRUCCIÓN DE RED DE AGUA POTABLE, RED DE DRENAJE SANITARIO Y CÁRCAMO SANITARIO, EN LA CALLE LA PALMITA EN LA COLONIA QUINTÍN ARAUZ EN EL MUNICIPIO DE PARAÍSO, TABASCO.	1,080,877.18	1,080,877.18
CONSTRUCCIÓN DE PAVIMENTO DE CONCRETO HIDRÁULICO, GUARNICIONES, BANQUETAS, SEÑALAMIENTOS, RED DE AGUA POTABLE, RED DE DRENAJE SANITARIO EN LAS CALLES MOCTEZUMA Y VENUSTIANO CARRANZA DE LA VILLA EL TRIUNFO, MUNICIPIO DE BALANCÁN, TABASCO.	1,110,954.38	1,110,954.38
RECONSTRUCCIÓN DE PAVIMENTO CON CONCRETO HIDRÁULICO, GUARNICIONES Y BANQUETAS EN LOS ANDADORES MAQUILADOR Y ZAPATERO EN LA COLONIA INDECO, EN LA CIUDAD DE VILLAHERMOSA, MUNICIPIO DE CENTRO, TABASCO.	2,343,804.05	2,343,804.05

PROGRAMAS Y PROYECTOS DE INVERSIÓN
PRIMER TRIMESTRE DE 2026

EJECUTOR DE GASTO		
PROGRAMA PRESUPUESTARIO (MODALIDAD K PROYECTOS DE INVERSIÓN)	MODIFICADO	DEVENGADO
DESCRIPCION DEL PROYECTO		
PREVISIONES PARA MEJORAMIENTO PARA LA INFRAESTRUCTURA DEL BIENESTAR SOCIAL	278,321,566.69	-
REHABILITACIÓN DE LA UNIDAD DEPORTIVA EN VILLA TECOLUTILLA, EN EL MUNICIPIO DE COMALCALCO, TABASCO.	106,044.33	106,044.33
REHABILITACIÓN DE LA CASA DE LA CULTURA EN LA VILLA TEPETITÁN EN EL MUNICIPIO DE MACUSPANA, TABASCO.	1,057,152.97	1,057,152.97
CONSTRUCCIÓN DE PAVIMENTO HIDRÁULICO, GUARNICIONES, BANQUETAS, RED DE AGUA POTABLE Y RED DE DRENAJE SANITARIO EN LA CALLE 5 DE MAYO, EN LA VILLA OCUILTZAPOTLÁN, EN EL MUNICIPIO DE CENTRO, TABASCO.	1,601,577.64	1,601,577.64
CONSTRUCCIÓN DE PAVIMENTO CON CONCRETO HIDRÁULICO EN LAS CALLES LEANDRO ROVIROSA WADE, NICOLÁS BRAVO Y JOSÉ MARÍA MORELOS EN LA VILLA TECOLUTILLA, EN EL MUNICIPIO DE COMALCALCO, TABASCO.	324,552.12	324,552.12
CONSTRUCCIÓN DE PAVIMENTO CON CONCRETO HIDRÁULICO, GUARNICIONES, BANQUETAS Y ALUMBRADO PÚBLICO EN LA EXTENSIÓN DE LA CALLE EL PÍPILA DE LA COLONIA ARENA DE HIDALGO EN EL MUNICIPIO DE TENOSIQUE, TABASCO.	1,027,090.70	1,027,090.70
CONSTRUCCIÓN DE SUBESTACIÓN ELÉCTRICA Y OBRA EXTERIOR EN LA ESCUELA PRIMARIA "SOR JUANA INÉS DE LA CRUZ" CON CLAVE 27DPR1945Y, EN LA COLONIA MIGUEL HIDALGO 1RA. ETAPA, VILLAHERMOSA, EN EL MUNICIPIO DE CENTRO, TABASCO.	369,207.30	369,207.30
CONSTRUCCIÓN POR SUSTITUCIÓN DE 3 AULAS, DIRECCIÓN, SANITARIO, MANTENIMIENTO EN EDIFICIOS B, C Y OBRA COMPLEMENTARIA EN EL JARDÍN DE NIÑOS RUISEÑOR CCT 27DJN01800, EN EL POB. LÍMBANO BLANDÍN, EN EL MUNICIPIO DE MACUSPANA, TABASCO.	2,882,195.03	2,882,195.03
CONSTRUCCIÓN DE PAVIMENTO DE CONCRETO HIDRÁULICO, GUARNICIONES, BANQUETAS Y OBRAS COMPLEMENTARIAS EN LAS CALLES 2DA. CERRADA DE 17 DE DICIEMBRE Y SIN NOMBRE DE LA	3,414,587.91	3,414,587.91

PROGRAMAS Y PROYECTOS DE INVERSIÓN
PRIMER TRIMESTRE DE 2026

EJECUTOR DE GASTO		
PROGRAMA PRESUPUESTARIO (MODALIDAD K PROYECTOS DE INVERSIÓN)	MODIFICADO	DEVENGADO
DESCRIPCION DEL PROYECTO		
CONSTRUCCIÓN DE PAVIMENTO DE CONCRETO HIDRÁULICO, BANQUETAS, GUARNICIONES, RED DE DRENAJE SANITARIO, RED DE AGUA POTABLE Y ALUMBRADO PÚBLICO EN LA CALLE RAMÓN MENDOZA, EN EL MUNICIPIO DE CUNDUACÁN, TABASCO.	6,121,848.91	6,121,848.91
CONSTRUCCIÓN DE SERVICIO SANITARIO A CIRCULACIÓN DE 6.00 X 8.00 M Y OBRA EXTERIOR EN EL EMSAD NO. 56 CON CLAVE 27EMS0056G, EN EL EJIDO HUIMANGO 2DA. SECCIÓN (LA MONA), EN EL MUNICIPIO DE CUNDUACÁN, TABASCO.	1,522,056.95	1,522,056.95
CONSTRUCCIÓN DE RED DE DRENAJE PLUVIAL Y SANITARIO EN EL PERIFÉRICO CARLOS A. MOLINA MONTES EN CÁRDENAS, EN EL MUNICIPIO DE CÁRDENAS, TABASCO.	19,043,350.42	-
CONSTRUCCIÓN DE RED DE DRENAJE SANITARIO Y AGUA POTABLE EN LA CALLE LINO MARINO EN LA VILLA CHICHICAPA, EN EL MUNICIPIO DE COMALCALCO, TABASCO.	12,587,799.50	-
CONSTRUCCIÓN DE RED DE DRENAJE SANITARIO, RED DE AGUA POTABLE Y ALUMBRADO PÚBLICO EN LAS CALLES CARLOS ALBERTO MADRAZO Y JOSÉ MARÍA PINO SUÁREZ, EN LA VILLA VICENTE GUERRERO, EN EL MUNICIPIO DE CENTLA, TABASCO.	12,626,606.15	-
CONSTRUCCIÓN DE RED DE AGUA POTABLE, RED DE DRENAJE SANITARIO, ALCANTARILLADO PLUVIAL Y CÁRCAMO PARA LAS CALLES PROLONGACIÓN JUAN ALDAMA, DOMINGO COLÍN Y CALLE SIN NOMBRE, EN LA VILLA OCULTZAPOTLÁN, EN EL MUNICIPIO DE CENTRO, TABASCO.	7,509,100.42	-
REHABILITACIÓN DE RED DE DRENAJE SANITARIO EN EL CAMINO PRINCIPAL DEL POBLADO CARLOS ROVIROSA, EN EL MUNICIPIO DE CUNDUACÁN, TABASCO.	12,083,515.86	-
REHABILITACIÓN DE RED DE AGUA POTABLE, RED DE DRENAJE SANITARIO Y ALUMBRADO PÚBLICO EN CALLE A LA PAILA, EN VILLA PLAYAS DEL ROSARIO, MUNICIPIO DE CENTRO, TABASCO.	8,259,960.00	-
REHABILITACIÓN DE RED DE AGUA POTABLE, RED DE DRENAJE SANITARIO Y ALUMBRADO PÚBLICO EN DIVERSAS CALLES DEL FRACCIONAMIENTO BRISAS DEL CARRIZAL, MUNICIPIO DE NACAJUCA, TABASCO.	7,778,534.60	-

PROGRAMAS Y PROYECTOS DE INVERSIÓN
PRIMER TRIMESTRE DE 2026

EJECUTOR DE GASTO		
PROGRAMA PRESUPUESTARIO (MODALIDAD K PROYECTOS DE INVERSIÓN)	MODIFICADO	DEVENGADO
DESCRIPCION DEL PROYECTO		
REHABILITACIÓN DE RED DE AGUA POTABLE, RED DE DRENAJE SANITARIO Y ALUMBRADO PÚBLICO EN LA CALLE MACUILIS EN EL FRACCIONAMIENTO BRISAS DEL CARRIZAL, MUNICIPIO DE NACAJUCA, TABASCO.	2,915,200.00	-
CONSTRUCCIÓN DE PAVIMENTO DE CONCRETO HIDRÁULICO, GUARNICIONES, BANQUETAS Y SEÑALIZACIONES EN LAS CALLES CARLOS ALBERTO MADRAZO Y JOSÉ MARÍA PINO SUÁREZ EN LA VILLA VICENTE GUERRERO, EN EL MUNICIPIO DE CENTLA, TABASCO.	17,967,666.00	-
CONSTRUCCIÓN DE PAVIMENTO CON CONCRETO HIDRÁULICO, GUARNICIONES, BANQUETAS Y OBRA COMPLEMENTARIA EN LA CALLE LINO MERINO EN LA VILLA CHICHICAPA, EN EL MUNICIPIO DE COMALCALCO, TABASCO.	21,980,867.00	-
AMPLIACIÓN DE LA RED DE DISTRIBUCIÓN EN MEDIA Y BAJA TENSIÓN DE LA RA. BITZAL 1RA. SECCIÓN A LA RA. BITZAL 6TA. SECCIÓN, EN EL MUNICIPIO DE MACUSPANA, TABASCO.	12,944,236.40	-
CONSTRUCCIÓN DE CARRIL INFERIOR Y REHABILITACIÓN DEL CARRIL SUPERIOR Y OBRA COMPLEMENTARIA DEL PERIFÉRICO CARLOS A. MOLINA, TRAMO DE LA GREY AL COLEGIO DE POSTGRADUADOS, EN EL MUNICIPIO DE CÁRDENAS, TABASCO.	21,863,956.51	-
CONSTRUCCIÓN DE PAVIMENTO HIDRÁULICO, BANQUETAS Y GUARNICIONES EN CALLE A LA PAILA, EN VILLA PLAYAS DEL ROSARIO, EN EL MUNICIPIO DE CENTRO, TABASCO.	9,061,206.80	-
CONSTRUCCIÓN DE PAVIMENTO HIDRÁULICO, GUARNICIONES, BANQUETAS Y SEÑALAMIENTOS EN LAS CALLES PROLONGACIÓN JUAN ALDAMA, DOMINGO COLÍN Y CALLE SIN NOMBRE, EN LA VILLA OCUILTZAPOTLÁN, EN EL MUNICIPIO DE CENTRO, TABASCO.	5,035,389.58	-
CONSTRUCCIÓN DE PAVIMENTO DE CONCRETO HIDRÁULICO, GUARNICIONES, BANQUETAS Y SEÑALAMIENTO, EN LA CALLE MIGUEL HIDALGO Y COSTILLA, DE LA VILLA ESTACIÓN CHONTALPA, EN EL MUNICIPIO DE HUIMANGUILLO, TABASCO.	20,357,555.92	-

PROGRAMAS Y PROYECTOS DE INVERSIÓN
PRIMER TRIMESTRE DE 2026

EJECUTOR DE GASTO		
PROGRAMA PRESUPUESTARIO (MODALIDAD K PROYECTOS DE INVERSIÓN)	MODIFICADO	DEVENGADO
DESCRIPCION DEL PROYECTO		
REHABILITACIÓN DE RED DE AGUA POTABLE, RED DE DRENAJE SANITARIO Y ALUMBRADO PÚBLICO EN LA CALLE MIGUEL HIDALGO Y COSTILLA, DE LA VILLA ESTACIÓN CHONTALPA, MUNICIPIO DE HUIMANGUILLO, TABASCO.	5,924,285.80	-
CONSTRUCCIÓN DE PAVIMENTO CON CONCRETO HIDRÁULICO, GUARNICIONES, BANQUETAS, SEÑALIZACIONES Y OBRAS COMPLEMENTARIAS EN DIVERSAS CALLES DE LA COLONIA LAS DELICIAS, EN LA LOCALIDAD DE LA CURVA, EN EL MUNICIPIO DE MACUSPANA, TABASCO.	24,099,407.90	-
CONSTRUCCIÓN DE PAVIMENTO HIDRÁULICO, GUARNICIONES, BANQUETAS, OBRAS COMPLEMENTARIAS Y ALUMBRADO PÚBLICO EN DIVERSAS CALLES EN EL FRACC. LA SELVA, EN EL MUNICIPIO DE NACAJUCA, TABASCO.	15,819,228.70	-
CONSTRUCCIÓN DE PAVIMENTO HIDRÁULICO, BANQUETAS Y GUARNICIONES EN LAS CALLES ALMENDRO, AMATE, BAMBÚ, BARI Y CAOBA EN EL FRACCIONAMIENTO BRISAS DEL CARRIZAL, MUNICIPIO DE NACAJUCA, TABASCO.	7,718,092.85	-
CONSTRUCCIÓN DE PAVIMENTO DE CONCRETO HIDRÁULICO, GUARNICIONES, BANQUETAS, SEÑALIZACIONES, ALUMBRADO PÚBLICO Y OBRAS COMPLEMENTARIAS, EN LAS CALLES TINTO Y CANTEMO EN LA COLONIA LUIS FELIPE DOMÍNGUEZ, EN EL MUNICIPIO DE BALANCÁN, TABASCO.	9,700,323.10	-
CONSTRUCCIÓN DE PAVIMENTO HIDRÁULICO, BANQUETAS Y GUARNICIONES EN LA CALLE MACUILIS EN EL FRACCIONAMIENTO BRISAS DEL CARRIZAL, MUNICIPIO DE NACAJUCA, TABASCO.	4,358,634.10	-
CONSTRUCCIÓN DE PASO DE AGUA EN CARRETERA PRINCIPAL DEL POBLADO C-28 CORONEL GREGORIO MÉNDEZ MAGAÑA, MUNICIPIO DE CÁRDENAS, TABASCO.	6,428,979.20	-
CONSTRUCCIÓN DE PAVIMENTO ASFÁLTICO EN EL CAMINO SANTA CRUZ EN EL POBLADO COCOHITAL TRAMO DEL KM. 0+000 AL KM. 2+000, EN EL MUNICIPIO DE COMALCALCO, TABASCO.	11,196,467.50	-

PROGRAMAS Y PROYECTOS DE INVERSIÓN
PRIMER TRIMESTRE DE 2026

EJECUTOR DE GASTO		
PROGRAMA PRESUPUESTARIO (MODALIDAD K PROYECTOS DE INVERSIÓN)	MODIFICADO	DEVENGADO
DESCRIPCION DEL PROYECTO		
K021 - MEJORAMIENTO DE LA INFRAESTRUCTURA DEPORTIVA Y RECREATIVA	169,250,008.60	84,476,263.29
CONSTRUCCIÓN POR SUSTITUCIÓN DE PATINÓDROMO EN LA UNIDAD DEPORTIVA OLIMPIA XXI, EN LA CIUDAD DE VILLAHERMOSA, EN EL MUNICIPIO DE CENTRO, TABASCO.	14,860,644.34	14,860,644.34
CONSTRUCCIÓN (CONCLUSIÓN) DE PALACIO DE LOS DEPORTES SECTOR "A" EN LA CIUDAD DEPORTIVA, EN LA CIUDAD DE VILLAHERMOSA, EN EL MUNICIPIO DE CENTRO, TABASCO.	23,777,263.95	23,777,263.95
CONSTRUCCIÓN DE NAVE DE EXPOSICIONES Y RESTAURANT EN STAND GANADERO EN EL PARQUE TABASCO, "DORA MARÍA", EN LA CIUDAD DE VILLAHERMOSA, EN EL MUNICIPIO DE CENTRO, TABASCO.	41,740,417.46	41,740,417.46
MANTENIMIENTO DE CANALES PLUVIALES DE LAS NAVES 1 Y 2 DEL PARQUE TABASCO "DORA MARÍA", EN EL MUNICIPIO DE CENTRO, TABASCO.	49,156.15	49,156.15
REHABILITACIÓN INTEGRAL Y CONSTRUCCIÓN DE PABELLÓN DE LUCHA EN LA UNIDAD DEPORTIVA BOSQUE DE SALOYA, EN EL MUNICIPIO DE NACAJUCA, TABASCO.	21,366,805.10	-
CONSTRUCCIÓN DE UNIDAD DEPORTIVA EN EL EJIDO LA LIBERTAD, EN EL MUNICIPIO DE CUNDUACÁN, TABASCO.	27,817,000.00	-
MANTENIMIENTO DE LAS NAVES 1,2 Y 3 Y TEATRO AL AIRE LIBRE DEL "PARQUE TABASCO, DORA MARÍA", EN LA CIUDAD DE VILLAHERMOSA, MUNICIPIO DE CENTRO, TABASCO.	11,842,165.95	-
MANTENIMIENTO DEL STAND GANADERO Y CABALLERIZAS DEL "PARQUE TABASCO, DORA MARÍA", EN LA CIUDAD DE VILLAHERMOSA, MUNICIPIO DE CENTRO, TABASCO.	7,201,900.35	-
MANTENIMIENTO DE ACCESOS, CERCA PERIMETRAL, TIANGUIS, MÓDULOS SANITARIOS EXTERIORES, ANDADORES, CASSETAS DE VIGILANCIA, FUENTE DE BURBUJAS, MUELLE Y OBRA EXTERIOR DEL "PARQUE TABASCO, DORA MARÍA", VILLAHERMOSA, MUNICIPIO DE CENTRO, TABASCO.	6,485,888.90	3,566,993.14

PROGRAMAS Y PROYECTOS DE INVERSIÓN
PRIMER TRIMESTRE DE 2026

EJECUTOR DE GASTO		
PROGRAMA PRESUPUESTARIO (MODALIDAD K PROYECTOS DE INVERSIÓN)	MODIFICADO	DEVENGADO
DESCRIPCION DEL PROYECTO		
REHABILITACIÓN DE ALUMBRADO PÚBLICO, RED ELÉCTRICA, VIALIDAD DE ACCESO A STAND GANADERO Y ESTACIONAMIENTO 2 Y 3 DEL "PARQUE TABASCO, DORA MARÍA", EN LA CIUDAD DE VILLAHERMOSA, MUNICIPIO DE CENTRO, TABASCO.	7,344,281.40	481,788.25
REHABILITACIÓN DE ESTACIONAMIENTO DE LA UNIDAD DEPORTIVA OLIMPIA XXI, EN LA CIUDAD DE VILLAHERMOSA, MUNICIPIO DE CENTRO, TABASCO.	6,764,485.00	-
K012 - MEJORAMIENTO DE LA INFRAESTRUCTURA TURISTICA	728,570,483.82	-
PROYECTO INTEGRAL DEL CENTRO DE CONVENCIONES Y EXPOSICIONES DE TABASCO.	688,370,483.82	-
SUPERVISIÓN EXTERNA PARA EL PROYECTO INTEGRAL DEL CENTRO DE CONVENCIONES Y EXPOSICIONES DE TABASCO.	40,200,000.00	-
K037 - INFRAESTRUCTURA PARA LA ASISTENCIA SOCIAL	5,321,260.60	-
REHABILITACIÓN DEL CENTRO ASISTENCIAL RESIDENCIA DEL ADULTO MAYOR "CASA DEL ÁRBOL", UBICADA EN EL POBLADO GUAPINOL, VILLA PARRILLA, EN EL MUNICIPIO DE CENTRO, TABASCO.	5,321,260.60	-
SEGUNDA ETAPA		



Unidad de Evaluación del
Desempeño del Poder Ejecutivo

Matrices de Indicadores para Resultados 1er. Trimestre 2026



La información se encuentra contenida dentro del Apartado II Autoevaluación Programática del 1er. Trimestre de 2026, identificada como Anexo 1.3 Avance de Indicadores, como se solicitó por medio de la circular HCE/OSFE/FS/CAD/009/2023 de fecha 29 de marzo de 2023 emitida por el Órgano Superior de Fiscalización del Estado de Tabasco.

Disponible para su consulta en la siguiente Página Web del Sistema Estatal de Evaluación del Desempeño:

<https://seed.tabasco.gob.mx/reportes.html>

EVOLUCIÓN DE LAS FINANZAS DE LA HACIENDA PÚBLICA ESTATAL

Gobierno del Estado de Tabasco – Poder Ejecutivo
Estado de Situación Financiera Detallado - LDF
Al 31 de Marzo del 2026 y 31 de Marzo del 2025 (b)
(PESOS)

Concepto (c)	2026 (d)	31 de Marzo del 2025 (e)	Concepto (c)	2026 (d)	31 de Marzo del 2025 (e)
ACTIVO			PASIVO		
Activo Circulante			Pasivo Circulante		
a. EFECTIVO Y EQUIVALENTES (a=a1+a2+a3+a4+a5+a6+a7)	2,594,865,626	4,358,619,792	a. CUENTAS POR PAGAR A CORTO PLAZO (a=a1+a2+a3+a4+a5+a6+a7+a8+a9)	2,951,351,138	2,479,715,635
a1) Efectivo	0	0	a1) Servicios Personales por Pagar a Corto Plazo	698,228	3,787,071
a2) Bancos/Tesorería	1,939,149,450	4,280,356,579	a2) Proveedores por Pagar a Corto Plazo	240,135,192	106,705,340
a3) Bancos/Dependencias y Otros	55,716,176	47,479,574	a3) Contratistas por Obras Públicas por Pagar a Corto Plazo	0	0
a4) Inversiones Temporales (Hasta 3 meses)	600,000,000	30,783,639	a4) Participaciones y Aportaciones por Pagar a Corto Plazo	0	22,063,766
a5) Fondos con Afectación Específica	0	0	a5) Transferencias Otorgadas por Pagar a Corto Plazo	0	0
a6) Depósitos de Fondos de Terceros en Garantía y/o Administración	0	0	a6) Intereses, Comisiones y Otros Gastos de la Deuda Pública por Pagar a Corto Plazo	0	0
a7) Otros Efectivos y Equivalentes	0	0	a7) Retenciones y Contribuciones por Pagar a Corto Plazo	528,461,027	571,313,338
b. DERECHO A RECIBIR EFECTIVO O EQUIVALENTES (b=b1+b2+b3+b4+b5+b6+b7)	1,830,244,905	2,005,391,405	a8) Devoluciones de la Ley de Ingresos por Pagar a Corto Plazo	3,541,176	2,984,112
b1) Inversiones Financieras de Corto Plazo	0	0	a9) Otras Cuentas por Pagar a Corto Plazo	2,178,515,516	1,772,862,009
b2) Cuentas por Cobrar a Corto Plazo	0	0	b. DOCUMENTOS POR PAGAR A CORTO PLAZO (b=b1+b2+b3)	0	0
b3) Deudores Diversos por Cobrar a Corto Plazo	619,513,864	504,151,174	b1) Documentos Comerciales por Pagar a Corto Plazo	0	0
b4) Ingresos por Recuperar a Corto Plazo	0	0	b2) Documentos con Contratistas por Obras Públicas por Pagar a Corto Plazo	0	0
b5) Deudores por Anticipos de la Tesorería a Corto Plazo	560,202	524,661	b3) Otros Documentos por Pagar a Corto Plazo	0	0
b6) Préstamos Otorgados a Corto Plazo	0	0	c. PORCIÓN A CORTO PLAZO DE LA DEUDA PÚBLICA A LARGO PLAZO (c=c1+c2)	240,389,750	234,548,393
b7) Otros Derechos a Recibir Efectivo o Equivalentes a Corto Plazo	1,210,170,839	1,500,715,570	c1) Porción a Corto Plazo de la Deuda Pública	240,389,750	234,548,393
c. DERECHO A RECIBIR BIENES O SERVICIOS (c=c1+c2+c3+c4+c5)	17,856,273	17,285,798	c2) Porción a Corto Plazo de Arrendamiento Financiero	0	0

EVOLUCIÓN DE LAS FINANZAS DE LA HACIENDA PÚBLICA ESTATAL

Gobierno del Estado de Tabasco – Poder Ejecutivo
Estado de Situación Financiera Detallado - LDF
Al 31 de Marzo del 2026 y 31 de Marzo del 2025 (b)
(PESOS)

Concepto (c)	2026 (d)	31 de Marzo del 2025 (e)	Concepto (c)	2026 (d)	31 de Marzo del 2025 (e)
c1) Anticipo a Proveedores por Adquisición de Bienes y Prestación de Servicios a Corto Plazo	0	0	d. TÍTULOS Y VALORES A CORTO PLAZO	0	0
c2) Anticipo a Proveedores por Adquisición de Bienes Inmuebles y Muebles a Corto Plazo	0	0	e. PASIVOS DIFERIDOS A CORTO PLAZO (e=e1+e2+e3)	0	0
c3) Anticipo a Proveedores por Adquisición de Bienes Intangibles a Corto Plazo	0	0	e1) Ingresos Cobrados por Adelantado a Corto Plazo	0	0
c4) Anticipo a Contratistas por Obras Públicas a Corto Plazo	14,325,552	14,325,552	e2) Intereses Cobrados por Adelantado a Corto Plazo	0	0
c5) Otros Derechos a Recibir Bienes o Servicios a Corto Plazo	3,530,721	2,960,246	e3) Otros Pasivos Diferidos a Corto Plazo	0	0
d. INVENTARIOS (d=d1+d2+d3+d4+d5)	724,020	1,401,634	f. FONDOS Y BIENES DE TERCEROS EN GARANTÍA Y/O ADMINISTRACIÓN A CORTO PLAZO (f=f1+f2+f3+f4+f5+f6)	9,992,277	10,203,618
d1) Inventario de Mercancías para Venta	0	0	f1) Fondos en Garantía a Corto Plazo	9,992,277	9,723,618
d2) Inventario de Mercancías Terminadas	0	0	f2) Fondos en Administración a Corto Plazo	0	0
d3) Inventario de Mercancías en Proceso de Elaboración	0	0	f3) Fondos Contingentes a Corto Plazo	0	0
d4) Inventario de Materias Primas, Materiales y Suministros para Producción	724,020	1,401,634	f4) Fondos de Fideicomisos, Mandatos y Contratos Análogos a Corto Plazo	0	0
d5) Bienes en Transito	0	0	f5) Otros Fondos de Terceros en Garantía y/o Administración a Corto Plazo	0	0
e. ALMACENES	1,327,467,469	1,227,235,905	f6) Valores y Bienes en Garantía a Corto Plazo	0	480,000
f. ESTIMACIÓN POR PERDIDA O DETERIORO DE ACTIVOS CIRCULANTES (f=f1+f2)	0	0	g. PROVISIONES A CORTO PLAZO (g=g1+g2+g3)	0	0
f1) Estimaciones para Cuentas Incobrables por Derechos a Recibir Efectivo o Equivalentes	0	0	g1) Provisión para Demandas y Juicios a Corto Plazo	0	0
f2) Estimación por Deterioro de Inventarios	0	0	g2) Provisión para Contingencias a Corto Plazo	0	0
g. OTROS ACTIVOS CIRCULANTES (g=g1+g2)	0	0	g3) Otras Provisiones a Corto Plazo	0	0

EVOLUCIÓN DE LAS FINANZAS DE LA HACIENDA PÚBLICA ESTATAL

Gobierno del Estado de Tabasco – Poder Ejecutivo
Estado de Situación Financiera Detallado - LDF
Al 31 de Marzo del 2026 y 31 de Marzo del 2025 (b)
(PESOS)

Concepto (c)	2026 (d)	31 de Marzo del 2025 (e)	Concepto (c)	2026 (d)	31 de Marzo del 2025 (e)
g1) Valores en Garantía	0	0	h. OTROS PASIVOS A CORTO PLAZO (h=h1+h2+h3)	254,842,840	177,414,706
g2) Bienes en Garantía (excluye depósitos de fondos)	0	0	h1) Ingresos por Clasificar	154,928,406	3,919,201
g3) Bienes Derivados de Embargos, Decomisos, Aseguramientos y Dación en Pago	0	0	h2) Recaudación por Participar	36,970,456	117,623,995
g4) Adquisición con Fondos de Terceros	0	0	h3) Otros Pasivos Circulantes	62,943,978	55,871,510
IA. Total de Activos Circulantes (IA=a+b+c+d+e+f+g)	5,771,158,293	7,609,934,535	IIA. Total de Pasivos Circulantes (IIA=a+b+c+d+e+f+g+h)	3,456,576,005	2,901,882,352
Activo No Circulante			Pasivo No Circulante		
a. INVERSIONES FINANCIERAS A LARGO PLAZO	327,742,294	520,858,518	a. CUENTAS POR PAGAR A LARGO PLAZO	0	0
b. DERECHOS A RECIBIR EFECTIVO O EQUIVALENTES A LARGO PLAZO	0	0	b. DOCUMENTOS POR PAGAR A LARGO PLAZO	0	0
c. BIENES INMUEBLES, INFRAESTRUCTURA, Y CONSTRUCCIONES EN PROCESO	29,840,578,416	28,948,342,341	c. DEUDA PÚBLICA A LARGO PLAZO	4,423,821,273	4,736,168,559
d. BIENES MUEBLES	4,676,998,302	4,400,523,215	d. PASIVOS DIFERIDOS A LARGO PLAZO	0	0
e. ACTIVOS INTANGIBLES	274,105,544	272,268,133	e. FONDOS Y BIENES DE TERCEROS EN GARANTÍA Y/O EN ADMINISTRACIÓN A LARGO PLAZO	55,821	3,200
f. DEPRECIACIÓN, DETERIORO Y AMORTIZACIÓN ACUMULADA DE BIENES	-5,706,764,160	-5,310,586,215	f. PROVISIONES A LARGO PLAZO	0	0
g. ACTIVOS DIFERIDOS	0	0			
h. ESTIMACION POR PERDIDA O DETERIORO DE ACTIVOS NO CIRCULANTES	0	0	IIB. Total de Pasivos No Circulantes (IIB=a+b+c+d+e+f)	4,423,877,095	4,736,171,760
i. OTROS ACTIVOS NO CIRCULANTES	24,732,342	0			
IB. Total de Activos No Circulantes (IB=a+b+c+d+e+f+g+h+i)	29,437,392,738	28,831,405,991	II. TOTAL DEL PASIVO (II=IIA+IIB)	7,880,453,100	7,638,054,112
I. TOTAL DEL ACTIVO (I=IA+IB)	35,208,551,031	36,441,340,525	HACIENDA PÚBLICA/PATRIMONIO		

EVOLUCIÓN DE LAS FINANZAS DE LA HACIENDA PÚBLICA ESTATAL

Gobierno del Estado de Tabasco – Poder Ejecutivo
Estado de Situación Financiera Detallado - LDF
Al 31 de Marzo del 2026 y 31 de Marzo del 2025 (b)
(PESOS)

Concepto (c)	2026 (d)	31 de Marzo del 2025 (e)	Concepto (c)	2026 (d)	31 de Marzo del 2025 (e)
			IIIA. Hacienda Pública/Patrimonio Contribuido (IIIA=a+b+c)	8,809,355,983	8,794,283,474
			a. APORTACIONES	8,167,782,917	8,167,782,917
			b. DONACIONES DE CAPITAL	582,787,835	568,294,654
			c. ACTUALIZACIONES DE LA HACIENDA PÚBLICA/PATRIMONIO	58,785,231	58,205,904
			IIIB. Hacienda Pública/Patrimonio Generado (IIIB=a+b+c+d+e)	18,518,741,948	20,009,002,939
			a. RESULTADOS DEL EJERCICIO (AHORRO/DESAHORRO)	2,361,356,715	4,201,951,964
			b. RESULTADOS DE EJERCICIOS ANTERIORES	6,372,887,933	5,770,980,930
			c. REVALÚOS	11,553,985,230	11,553,985,230
			d. RESERVAS	0	0
			e. RECTIFICACIONES DE RESULTADOS DE EJERCICIOS ANTERIORES	-1,769,487,930	-1,517,915,185
			IIIC. Exceso o Insuficiencia en la Actualización de la Hacienda Pública/Patrimonio (IIIC=a+b)	0	0
			a. RESULTADO POR POSICIÓN MONETARIA	0	0
			b. RESULTADO POR TENENCIA DE ACTIVOS NO MONETARIOS	0	0
			III. TOTAL HACIENDA PÚBLICA/PATRIMONIO (III=IIIA+IIIB+IIIC)	27,328,097,931	28,803,286,413
			IV. TOTAL DEL PASIVO Y HACIENDA PÚBLICA/PATRIMONIO (IV=II+III)	35,208,551,031	36,441,340,525
				0	0

EVOLUCIÓN DE LAS FINANZAS DE LA HACIENDA PÚBLICA ESTATAL

GOBIERNO DEL ESTADO DE TABASCO, PODER EJECUTIVO (a)

Informe Analítico de la Deuda Pública y Otros Pasivos - LDF

Del 1 de enero al 31 de marzo de 2026 (b)

(PESOS)

Denominación de la Deuda Pública y Otros Pasivos (c)	Saldo al 31 de diciembre de 2025 (d)	Disposiciones del Periodo (e)	Amortizaciones del Periodo (f)	Revaluaciones, Reclasificaciones y Otros Ajustes (g)	Saldo Final del Periodo (h) h=d+e-f+g	Pago de Intereses del Periodo (i)	Pago de Comisiones y demás costos asociados durante el Periodo (j)
1. Deuda Pública (1=A+B)	4,751,737,673		87,526,650		4,664,211,023	88,991,368	0
A. Corto Plazo (A=a1+a2+a3)	327,916,400	0	87,526,650	0	240,389,750	88,991,368	0
a1) Instituciones de Crédito	327,916,400	0	87,526,650	0	240,389,750		
a2) Títulos y Valores		0		0			
a3) Arrendamientos Financieros		0		0			
B. Largo Plazo (B=b1+b2+b3)	4,423,821,273	0	0	0	4,423,821,273		
b1) Instituciones de Crédito	4,423,821,273	0	0	0	4,423,821,273		
b2) Títulos y Valores		0	0	0			
b3) Arrendamientos Financieros		0	0	0			
2. Otros Pasivos	3,447,685,314				3,216,242,077	5,283,412	
3. Total de la Deuda Pública y Otros Pasivos (3=1+2)	8,199,422,987				7,880,453,100	94,274,780	
4. Deuda Contingente 1 (informativo)	0	0					
A. Deuda Contingente 1	0	0					
B. Deuda Contingente 2	0	0					
C. Deuda Contingente XX	0	0					
5. Valor de Instrumentos Bono Cupón Cero 2 (Informativo)	0	0					
A. Instrumento Bono Cupón Cero 1	0	0					
B. Instrumento Bono Cupón Cero 2	0	0					
C. Instrumento Bono Cupón Cero XX	0	0					

EVOLUCIÓN DE LAS FINANZAS DE LA HACIENDA PÚBLICA ESTATAL

GOBIERNO DEL ESTADO DE TABASCO, PODER EJECUTIVO (a)
Informe Analítico de la Deuda Pública y Otros Pasivos - LDF
Del 1 de enero al 31 de marzo de 2026 (b)
(PESOS)

Se refiere a cualquier Financiamiento sin fuente o garantía de pago definida, que sea asumida de manera solidaria o subsidiaria por las Entidades Federativas con sus
1 Municipios, organismos descentralizados y empresas de participación estatal mayoritaria y fideicomisos, locales o municipales, y por los Municipios con sus respectivos organismos descentralizados y empresas de participación municipal mayoritaria.

2 Se refiere al valor del Bono Cupón Cero que respalda el pago de los créditos asociados al mismo (Activo).

Obligaciones a Corto Plazo (k)	Monto	Plazo	Tasa de Interés	Comisiones y Costos Relacionados (o)	Tasa Efectiva
	Contratado (l)	Pactado (m)	(n)	(o)	(p)
6. Obligaciones a Corto Plazo (Informativo)	500,000,000	12	TASA DE INTERES COMPUESTA POR ADELANTADO 28 DIAS +0.18	0	8.42

EVOLUCIÓN DE LAS FINANZAS DE LA HACIENDA PÚBLICA ESTATAL

Gobierno del Estado de Tabasco
Informe Analítico de Obligaciones Diferentes de Financiamientos – LDF
Del 1 de enero al 31 de marzo de 2026 (b)
(PESOS)

Denominación de las Obligaciones Diferentes de Financiamiento (c)	Fecha del Contrato (d)	Fecha de inicio de operación del proyecto (e)	Fecha de Vencimiento (f)	Monto de la Inversión pactado (g)	Plazo pactado (h)	Monto promedio mensual del pago de la contraprestación (i)	Monto promedio mensual del pago de la contraprestación correspondiente al pago de inversión (j)	Monto pagado de la inversión al 31 de marzo de 2026 (k)	Monto pagado de la inversión actualizado al 31 de marzo 2026(l)	Saldo pendiente por pagar de la inversión al 31 de marzo 2026 (m = g - l)
A. Asociaciones Público Privadas (APP's) (A=a+b+c+d)	0			0		0	0	0	0	0
a) APP 1										
b) APP 2										
c) APP 3										
d) APP XX										
B. Otros Instrumentos (B=a+b+c+d)	0			0		0	0	0	0	0
a) Otro Instrumento 1										
b) Otro Instrumento 2										
c) Otro Instrumento 3										
d) Otro Instrumento XX										
C. Total de Obligaciones Diferentes de Financiamiento (C=A+B)	0			0		0	0	0	0	0

EVOLUCIÓN DE LAS FINANZAS DE LA HACIENDA PÚBLICA ESTATAL

Gobierno del Estado de Tabasco-Poder Ejecutivo
Balance Presupuestario - LDF
Del 1 de enero al 31 de marzo del 2026
(Pesos)

Concepto (c)	Estimado/ Aprobado (d)	Devengado	Recaudado / Pagado
A. Ingresos Totales (A = A1+A2+A3)	68,416,567,204	17,246,724,911	17,246,724,911
A1. Ingresos de Libre Disposición	39,068,274,166	10,182,711,059	10,182,711,059
A2. Transferencias Federales Etiquetadas	27,816,271,398	7,294,040,502	7,294,040,502
A3. Financiamiento Neto	1,532,021,640	-230,026,650	-230,026,650
B. Egresos Presupuestarios¹ (B = B1+B2)	68,416,567,204	15,292,817,732	15,229,400,532
B1. Gasto no Etiquetado (sin incluir Amortización de la Deuda Pública)	40,724,720,796	9,092,437,234	9,046,392,034
B2. Gasto Etiquetado (sin incluir Amortización de la Deuda Pública)	27,691,846,408	6,200,380,498	6,183,008,498
C. Remanentes del Ejercicio Anterior (C = C1 + C2)	0	657,264,652	657,264,652
C1. Remanentes de Ingresos de Libre Disposición aplicados en el periodo	0	230,278,153	230,278,153
C2. Remanentes de Transferencias Federales Etiquetadas aplicados en el periodo	0	426,986,499	426,986,499
I. Balance Presupuestario (I = A – B + C)	0	2,611,171,831	2,674,589,031
II. Balance Presupuestario sin Financiamiento Neto (II = I - A3)	-1,532,021,640	2,841,198,481	2,904,615,681
III. Balance Presupuestario sin Financiamiento Neto y sin Remanentes del Ejercicio Anterior (III= II - C)	-1,532,021,640	2,183,933,829	2,247,351,029

Concepto	Aprobado	Devengado	Pagado
E. Intereses, Comisiones y Gastos de la Deuda (E = E1+E2)	416,773,192	88,991,368	88,991,368
E1. Intereses, Comisiones y Gastos de la Deuda con Gasto No Etiquetado	254,388,685	88,991,368	88,991,368
E2. Intereses, Comisiones y Gastos de la Deuda con Gasto Etiquetado	162,384,507	0	0
IV. Balance Primario (IV = III + E)	-1,115,248,448	2,272,925,197	2,336,342,397

Concepto	Estimado/ Aprobado	Devengado	Recaudado / Pagado
F. Financiamiento (F = F1 + F2)	2,010,000,000	0	0
F1. Financiamiento con Fuente de Pago de Ingresos de Libre Disposición	2,010,000,000	0	0
F2. Financiamiento con Fuente de Pago de Transferencias Federales Etiquetadas	0	0	0
G. Amortización de la Deuda (G = G1 + G2)	477,978,360	230,026,650	230,026,650
G1. Amortización de la Deuda Pública con Gasto No Etiquetado	353,553,370	230,026,650	230,026,650
G2. Amortización de la Deuda Pública con Gasto Etiquetado	124,424,990	0	0
A3. Financiamiento Neto (A3 = F – G)	1,532,021,640	- 230,026,650	- 230,026,650

EVOLUCIÓN DE LAS FINANZAS DE LA HACIENDA PÚBLICA ESTATAL

Gobierno del Estado de Tabasco-Poder Ejecutivo

Balance Presupuestario - LDF

Del 1 de enero al 31 de marzo del 2026

(Pesos)

Concepto	Estimado/ Aprobado	Devengado	Recaudado / Pagado
A1. Ingresos de Libre Disposición	39,068,274,166	10,182,711,059	10,182,711,059
A3.1 Financiamiento Neto con Fuente de Pago de Ingresos de Libre Disposición (A3.1 = F1 – G1)	1,656,446,630	-230,026,650	-230,026,650
F1. Financiamiento con Fuente de Pago de Ingresos de Libre Disposición	2,010,000,000	0	0
G1. Amortización de la Deuda Pública con Gasto No Etiquetado	353,553,370	230,026,650	230,026,650
B1. Gasto No Etiquetado (sin incluir Amortización de la Deuda Pública)	40,724,720,796	9,092,437,234	9,046,392,034
C1. Remanentes de Ingresos de Libre Disposición aplicados en el periodo	0	230,278,152.95	230,278,152.95
V. Balance Presupuestario de Recursos Disponibles (V = A1 + A3.1 – B 1 + C1)	0	1,090,525,328	1,136,570,528
VI. Balance Presupuestario de Recursos Disponibles sin Financiamiento Neto (VI = V – A3.1)	-1,656,446,630	1,320,551,978	1,366,597,178

Concepto	Estimado/ Aprobado	Devengado	Recaudado / Pagado
A2. Transferencias Federales Etiquetadas	27,816,271,398	7,294,040,502	7,294,040,502
A3.2 Financiamiento Neto con Fuente de Pago de Transferencias Federales Etiquetadas (A3.2 = F2 – G2)	-124,424,990	0	0
F2. Financiamiento con Fuente de Pago de Transferencias Federales Etiquetadas	0	0	0
G2. Amortización de la Deuda Pública con Gasto Etiquetado	124,424,990	0	0
B2. Gasto Etiquetado (sin incluir Amortización de la Deuda Pública)	27,691,846,408	6,200,380,498	6,183,008,498
C2. Remanentes de Transferencias Federales Etiquetadas aplicados en el periodo	0	426,986,499.08	426,986,499.08
VII. Balance Presupuestario de Recursos Etiquetados (VII = A2 + A3.2 – B2 + C2)	0	1,520,646,503	1,538,018,503
VIII. Balance Presupuestario de Recursos Etiquetados sin Financiamiento Neto (VIII = VII – A3.2)	124,424,990	1,520,646,503	1,538,018,503

EVOLUCIÓN DE LAS FINANZAS DE LA HACIENDA PÚBLICA ESTATAL

Gobierno del Estado de Tabasco – Poder Ejecutivo
Estado Analítico de Ingresos Detallado – LDF
Del 01 de Enero al 31 de Marzo del 2026
(Pesos)

Rubro de Ingresos por Concepto (c)	Ingreso					
	Estimado (d)	Ampliaciones/ (Reducciones)	Modificado	Devengado	Recaudado	Diferencia (e)
Ingresos de Libre Disposición						
A. Impuestos	3,258,300,378	-14,507,918	3,243,792,460	1,029,940,377	1,029,940,377	-2,228,360,001
B. Cuotas y Aportaciones de Seguridad Social	0	0	0	0	0	0
C. Contribuciones de Mejoras	0	0	0	0	0	0
D. Derechos	1,568,996,381	-70,029,919	1,498,966,462	918,147,657	918,147,657	-650,848,724
E. Productos	231,626,009	33,817,454	265,443,463	34,422,440	34,422,440	-197,203,569
F. Aprovechamientos	290,601,120	450,720,383	741,321,503	152,079,861	152,079,861	-138,521,259
G. Ingresos por Venta de Bienes y Prestación de Servicios	0	0	0	0	0	0
H. Participaciones (H=h1+h2+h3+h4+h5+h6+h7+h8+h9+10+h11)	33,014,489,273	332,820,434	33,347,309,707	7,827,598,333	7,827,598,333	-25,186,890,940
h1) Fondo General de Participaciones	25,164,346,871	-954,351,494	24,209,995,377	5,825,466,090	5,825,466,090	-19,338,880,781
h2) Fondo de Fomento Municipal	1,240,538,515	1,765,502	1,242,304,017	308,199,490	308,199,490	-932,339,025
h3) Fondo de Fiscalización y Recaudación	2,149,085,178	9,658,253	2,158,743,431	512,276,164	512,276,164	-1,636,809,014
h4) Fondo de Compensación	0	645,928,835	645,928,835	125,661,165	125,661,165	125,661,165
h5) Fondo de Extracción de Hidrocarburos	673,244,276	223,187,015	896,431,291	224,677,750	224,677,750	-448,566,526
h6) Impuesto Especial Sobre Producción y Servicios	338,360,621	-7,472,699	330,887,922	92,920,622	92,920,622	-245,439,999
h7) 0.136% de la Recaudación Federal Participable	0	0	0	0	0	0
h8) 3.17% Sobre Extracción de Petroleo	0	0	0	0	0	0
h9) Gasolinas y Diesel	412,913,812	449,975,862	862,889,674	112,041,846	112,041,846	-300,871,966
h10) Fondo del Impuesto Sobre la Renta	3,036,000,000	-35,870,840	3,000,129,160	626,355,206	626,355,206	-2,409,644,794
h11) Fondo de Estabilización de los Ingresos de las Entidades Federativas	0	0	0	0	0	0
I. Incentivos Derivados de la Colaboración Fiscal (I=i1+i2+i3+i4+i5)	704,261,005	48,261,140	752,522,145	220,522,392	220,522,392	-483,738,613
i1) Tenencia o Uso de Vehículos	0	0	0	0	0	0
i2) Fondo de Compensación ISAN	59,476,376	4	59,476,380	14,869,095	14,869,095	-44,607,281
i3) Impuesto Sobre Automoviles Nuevos	223,228,436	65,904,546	289,132,982	60,836,115	60,836,115	-162,392,321
i4) Fondo de Compensación de Repecos-Intermedios	8,772,000	-1,319,223	7,452,777	2,579,719	2,579,719	-6,192,281
i5) Otros Incentivos Economicos	412,784,193	-16,324,188	396,460,005	142,237,463	142,237,463	-270,546,730
J. Transferencias y Asignaciones						
K. Convenios						
k1) Otros Convenios y Subsidios						
L. Otros Ingresos de Libre Disposición (L=l1+l2)						
l1) Participaciones en Ingresos Locales						
l2) Otros Ingresos de Libre Disposición						
I. Total de Ingresos de Libre Disposición (I=A+B+C+D+E+F+G+H+I+J+K+L)	39,068,274,166	781,081,574	39,849,355,740	10,182,711,059	10,182,711,059	-28,885,563,107
Ingresos Excedentes de Ingresos de Libre Disposición						
Transferencias Federales Etiquetadas						

EVOLUCIÓN DE LAS FINANZAS DE LA HACIENDA PÚBLICA ESTATAL

Gobierno del Estado de Tabasco – Poder Ejecutivo
Estado Analítico de Ingresos Detallado – LDF
Del 01 de Enero al 31 de Marzo del 2026
(Pesos)

Rubro de Ingresos por Concepto (c)	Ingreso					
	Estimado (d)	Ampliaciones/ (Reducciones)	Modificado	Devengado	Recaudado	Diferencia (e)
A. Aportaciones (A=a1+a2+a3+a4+a5+a6+a7+a8)	19,984,221,306	38,978,665	20,023,199,971	5,693,542,436	5,693,542,436	-14,290,678,870
a1) Fondo de Aportaciones para la Nómina Educativa y Gasto Operativo	10,852,561,714	0	10,852,561,714	3,084,915,067	3,084,915,067	-7,767,646,647
a2) Fondo de Aportaciones para los Servicios de Salud	703,687,193	268,343,867	972,031,060	400,457,728	400,457,728	-303,229,465
a3) Fondo de Aportaciones para la Infraestructura Social	3,093,744,022	-309,684,086	2,784,059,936	835,217,982	835,217,982	-2,258,526,040
a4) Fondo de Aportaciones para el Fortalecimiento de los Municipios y de las Demarcaciones Territoriales del Distrito Federal	2,636,561,489	617,112	2,637,178,601	659,294,649	659,294,649	-1,977,266,840
a5) Fondo de Aportaciones Múltiples	986,897,247	-35,447,292	951,449,955	237,862,490	237,862,490	-749,034,757
a6) Fondo de Aportaciones para la Educación Tecnológica y de Adultos	284,544,724	0	284,544,724	76,259,848	76,259,848	-208,284,876
a7) Fondo de Aportaciones para la Seguridad Pública de los Estados y del Distrito Federal	278,663,113	5,160,428	283,823,541	85,147,062	85,147,062	-193,516,051
a8) Fondo de Aportaciones para el Fortalecimiento de las Entidades Federativas	1,147,561,804	109,988,636	1,257,550,440	314,387,610	314,387,610	-833,174,194
B. Convenios (B=b1+b2+b3+b4)	6,020,983,687	615,056,463	6,636,040,150	1,077,538,224	1,077,538,224	-4,943,445,463
b1) Convenios de Protección Social en Salud	184,283,859	0	184,283,859	0	0	-184,283,859
b2) Convenios de Descentralización	3,602,620,281	348,654,410	3,951,274,691	1,068,514,660	1,068,514,660	-2,534,105,621
b3) Convenios de Reasignación	2,234,079,547	266,402,053	2,500,481,600	9,023,564	9,023,564	-2,225,055,983
C. Fondos Distintos de Aportaciones (C=c1+c2)	1,809,266,405	0	1,809,266,405	522,959,842	522,959,842	-1,286,306,563
c1) Fondo para Entidades Federativas y Municipios Productores de Hidrocarburos	1,809,266,405	0	1,809,266,405	522,959,842	522,959,842	-1,286,306,563
c2) Fondo Minero						
D. Transferencias, Asignaciones, Subsidios y Subvenciones, y Pensiones y Jubilaciones	1,800,000	0	1,800,000	0	0	-1,800,000
E. Otras Transferencias Federales Etiquetadas						
II. Total de Transferencias Federales Etiquetadas (II=A+B+C+D+E)	27,816,271,398	654,035,128	28,470,306,526	7,294,040,502	7,294,040,502	-20,522,230,896
III. Ingresos Derivados de Financiamientos (III = A)	2,010,000,000	338,000,000	2,348,000,000	0	0	-2,010,000,000
A. Ingresos Derivados de Financiamientos	2,010,000,000	338,000,000	2,348,000,000	0	0	-2,010,000,000
IV. Total de Ingresos (IV=I+II+III)	68,894,545,564	1,773,116,701	70,667,662,265	17,476,751,562	17,476,751,562	-51,417,794,002
Datos Informativos						
1. Ingresos Derivados de Financiamiento con Fuente de Pago de Ingresos de Libre Disposición	2,010,000,000	338,000,000	2,348,000,000	0	0	-2,010,000,000
2. Ingresos Derivados de Financiamiento con Fuente de Pago de Transferencias Federales Etiquetadas						
3. Ingresos Derivados de Financiamiento (3 = 1 + 2)	2,010,000,000	338,000,000	2,348,000,000	0	0	-2,010,000,000

EVOLUCIÓN DE LAS FINANZAS DE LA HACIENDA PÚBLICA ESTATAL

Gobierno del Estado de Tabasco – Poder Ejecutivo
Estado Analítico del Ejercicio del Presupuesto de Egresos Detallado – LDF
Clasificación por Objeto del Gasto (Capítulo y Concepto)
Del 1 de Enero al 31 de Marzo del 2026
(PESOS)

Concepto	Egresos					Subejercicio
	Aprobado	Ampliaciones/ (Reducciones)	Modificado	Devengado	Pagado	
I. Gasto No Etiquetado (I=A+B+C+D+E+F+G+H+I)	41,078,274,166	1,395,540,649	42,473,814,815	9,322,463,884	9,276,418,684	33,151,350,931
A. Servicios Personales (A=a1+a2+a3+a4+a5+a6+a7)	14,306,273,621	46,617,463	14,352,891,084	2,951,850,083	2,918,776,183	11,401,041,001
a1) Remuneraciones al Personal de Caracter Permanente	5,035,465,333	33,740,209	5,069,205,542	1,409,733,039	1,409,733,039	3,659,472,503
a2) Remuneraciones al Personal de Caracter Transitorio	586,446,892	95,823,105	682,269,997	146,271,946	146,271,946	535,998,050
a3) Remuneraciones Adicionales y Especiales	3,881,909,178	-166,516,266	3,715,392,912	445,674,405	445,674,405	3,269,718,507
a4) Seguridad Social	1,477,629,212	16,158,332	1,493,787,544	375,211,487	375,211,487	1,118,576,057
a5) Otras Prestaciones Sociales y Economicas	1,892,367,243	23,833,272	1,916,200,515	377,151,602	344,077,702	1,539,048,913
a6) Previsiones	650,000,000	0	650,000,000	0	0	650,000,000
a7) Pago de Estimulos a Servidores Publicos	782,455,763	43,578,812	826,034,575	197,807,604	197,807,604	628,226,970
B. Materiales y Suministros (B=b1+b2+b3+b4+b5+b6+b7+b8+b9)	512,892,630	183,584,400	696,477,030	226,974,223	226,473,465	469,502,807
b1) Materiales de Administracion, Emision de Documentos y Articulos Oficiales	157,667,770	23,485,836	181,153,606	100,158,325	100,097,404	80,995,280
b2) Alimentos y Utensilios	126,345,402	1,533,486	127,878,888	20,815,629	20,713,534	107,063,259
b3) Materias Primas y Materiales de Producción y Comercialización	9,509,837	-500,811	9,009,026	0	0	9,009,026
b4) Materiales y Artículos de Construcción y de Reparación	14,076,111	74,671,815	88,747,926	57,680,608	57,641,791	31,067,318
b5) Productos Químicos, Farmacéuticos y de Laboratorio	125,985,601	-688,258	125,297,343	216,688	216,688	125,080,655
b6) Combustibles, Lubricantes y Aditivos	1,927,326	81,184,373	83,111,699	47,569,574	47,569,574	35,542,125
b7) Vestuario, Blancos, Prendas de Protección y Artículos Deportivos	65,357,184	-18,660	65,338,524	189,101	0	65,149,422
b8) Materiales y Suministros para Seguridad	0	0	0	0	0	0
b9) Herramientas, Refacciones y Accesorios Menores	12,023,399	3,916,620	15,940,019	344,298	234,474	15,595,721
C. Servicios Generales (C=c1+c2+c3+c4+c5+c6+c7+c8+c9)	1,569,327,681	171,177,815	1,740,505,496	270,626,831	263,330,289	1,469,878,665
c1) Servicios Básicos	177,984,459	-32,471,508	145,512,951	26,156,834	25,905,869	119,356,117
c2) Servicios de Arrendamiento	319,877,098	70,903,879	390,780,977	47,909,324	43,070,333	342,871,653
c3) Servicios Profesionales, Científicos, Técnicos y Otros Servicios	440,828,990	51,304,960	492,133,950	4,058,446	3,702,118	488,075,503
c4) Servicios Financieros, Bancarios y Comerciales	75,817,220	7,323,439	83,140,659	26,789,826	26,789,826	56,350,832
c5) Servicios de Instalación, Reparación, Mantenimiento y Conservación	51,082,877	1,296,449	52,379,326	827,774	543,911	51,551,552
c6) Servicios de Comunicación Social y Publicidad	1,812,000	34,869,025	36,681,025	22,404,830	22,404,830	14,276,194
c7) Servicios de Traslado y Viaticos	19,707,437	2,125,141	21,832,578	2,456,491	1,891,302	19,376,088
c8) Servicios Oficiales	48,172,829	63,902,808	112,075,637	54,232,152	54,232,152	57,843,485
c9) Otros Servicios Generales	434,044,771	-28,076,377	405,968,394	85,791,153	84,789,947	320,177,241
D. Transferencias, Asignaciones, Subsidios y Otras Ayudas (D=d1+d2+d3+d4+d5+d6+d7+d8+d9)	11,714,827,393	26,910,822	11,741,738,215	3,137,236,180	3,132,062,180	8,604,502,035
d1) Transferencias Internas y Asignaciones al Sector Público	2,791,637,358	-42,624,167	2,749,013,191	662,462,621	661,790,742	2,086,550,570
d2) Transferencias al Resto del Sector Público	6,039,452,464	159,255,922	6,198,708,386	1,658,145,512	1,653,643,392	4,540,562,874
d3) Subsidios y Subvenciones	967,185,619	-21,754,953	945,430,666	214,858,868	214,858,868	730,571,798
d4) Ayudas Sociales	1,493,502,852	-27,918,980	1,465,583,872	434,426,279	434,426,279	1,031,157,593
d5) Pensiones y Jubilaciones	0	0	0	0	0	0
d6) Transferencias a Fideicomisos, Mandatos y Otros Análogos	417,799,100	-40,000,000	377,799,100	167,139,900	167,139,900	210,659,200
d7) Transferencias a la Seguridad Social	0	0	0	0	0	0

EVOLUCIÓN DE LAS FINANZAS DE LA HACIENDA PÚBLICA ESTATAL

Gobierno del Estado de Tabasco – Poder Ejecutivo
Estado Analítico del Ejercicio del Presupuesto de Egresos Detallado – LDF
Clasificación por Objeto del Gasto (Capítulo y Concepto)
Del 1 de Enero al 31 de Marzo del 2026
(PESOS)

Concepto	Egresos					Subejercicio
	Aprobado	Ampliaciones/ (Reducciones)	Modificado	Devengado	Pagado	
d8) Donativos	5,250,000	-47,000	5,203,000	203,000	203,000	5,000,000
d9) Transferencias al Exterior	0	0	0	0	0	0
E. Bienes Muebles, Inmuebles e Intangibles (E=e1+e2+e3+e4+e5+e6+e7+e8+e9)	0	12,037,031	12,037,031	0	0	12,037,031
e1) Mobiliario y Equipo de Administración	0	392,440	392,440	0	0	392,440
e2) Mobiliario y Equipo Educativo y Recreativo	0	4,041,778	4,041,778	0	0	4,041,778
e3) Equipo e Instrumental Médico y de Laboratorio	0	186,455	186,455	0	0	186,455
e4) Vehículos y Equipo de Transporte	0	7,240,517	7,240,517	0	0	7,240,517
e5) Equipo de Defensa y Seguridad	0	0	0	0	0	0
e6) Maquinaria, Otros Equipos y Herramientas	0	175,841	175,841	0	0	175,841
e7) Activos Biológicos	0	0	0	0	0	0
e8) Bienes Inmuebles	0	0	0	0	0	0
e9) Activos Intangibles	0	0	0	0	0	0
F. Inversión Pública (F=f1+f2+f3)	2,019,996,000	-884,493,600	1,135,502,400	82,144,644	82,144,644	1,053,357,757
f1) Obra Pública en Bienes de Dominio Público	9,996,000	1,054,618,302	1,064,614,302	16,577,806	16,577,806	1,048,036,496
f2) Obra Pública en Bienes Propios	2,010,000,000	-1,939,111,902	70,888,098	65,566,838	65,566,838	5,321,261
f3) Proyectos Productivos y Acciones de Fomento	0	0	0	0	0	0
G. Inversiones Financieras y Otras Provisiones (G=g1+g2+g3+g4+g5+g6+g7)	513,029,500	1,304,638,243	1,817,667,743	0	0	1,817,667,743
g1) Inversiones Para el Fomento de Actividades Productivas	0	0	0	0	0	0
g2) Acciones y Participaciones de Capital	0	0	0	0	0	0
g3) Compra de Títulos y Valores	0	0	0	0	0	0
g4) Concesión de Prestamos	0	0	0	0	0	0
g5) Inversiones en Fideicomisos, Mandatos y Otros Análogos. Fideicomisos de Desastres Naturales (Informativo)	513,029,500	0	513,029,500	0	0	513,029,500
g6) Otras Inversiones Financieras	0	0	0	0	0	0
g7) Provisiones para Contingencias y Otras Erogaciones Especiales	0	1,304,638,243	1,304,638,243	0	0	1,304,638,243
H. Participaciones y Aportaciones (H=h1+h2+h3)	9,833,985,286	568,711,386	10,402,696,672	2,334,613,904	2,334,613,904	8,068,082,768
h1) Participaciones	8,368,521,285	-25,774,194	8,342,747,091	2,142,537,805	2,142,537,805	6,200,209,286
h2) Aportaciones	0	0	0	0	0	0
h3) Convenios	1,465,464,001	594,485,580	2,059,949,581	192,076,099	192,076,099	1,867,873,482
I. Deuda Pública (I=i1+i2+i3+i4+i5+i6+i7)	607,942,055	-33,642,913	574,299,142	319,018,018	319,018,018	255,281,124
i1) Amortización de la Deuda Pública	353,553,370	-37,314,804	316,238,566	230,026,650	230,026,650	86,211,916
i2) Intereses de la Deuda Pública	253,186,685	3,671,891	256,858,576	88,991,368	88,991,368	167,867,208
i3) Comisiones de la Deuda Pública	0	0	0	0	0	0
i4) Gastos de la Deuda Pública	2,000	0	2,000	0	0	2,000
i5) Costo por Coberturas	1,200,000	0	1,200,000	0	0	1,200,000
i6) Apoyos Financieros	0	0	0	0	0	0

EVOLUCIÓN DE LAS FINANZAS DE LA HACIENDA PÚBLICA ESTATAL

Gobierno del Estado de Tabasco – Poder Ejecutivo
Estado Analítico del Ejercicio del Presupuesto de Egresos Detallado – LDF
Clasificación por Objeto del Gasto (Capítulo y Concepto)
Del 1 de Enero al 31 de Marzo del 2026
(PESOS)

Concepto	Egresos					Subejercicio
	Aprobado	Ampliaciones/ (Reducciones)	Modificado	Devengado	Pagado	
i7) Adeudos de Ejercicios Fiscales Anteriores (ADEFAS)	0	0	0	0	0	0
II. Gasto Etiquetado (II=A+B+C+D+E+F+G+H+I)	27,816,271,398	1,122,177,337	28,938,448,735	6,200,380,498	6,183,008,498	22,738,068,237
A. Servicios Personales (A=a1+a2+a3+a4+a5+a6+a7)	10,571,421,136	1,457,500	10,572,878,636	2,243,624,663	2,243,624,663	8,329,253,973
a1) Remuneraciones al Personal de Caracter Permanente	4,185,943,453	220,083,313	4,406,026,766	1,197,713,815	1,197,713,815	3,208,312,952
a2) Remuneraciones al Personal de Caracter Transitorio	7,558,092	270,522	7,828,614	792,945	792,945	7,035,669
a3) Remuneraciones Adicionales y Especiales	1,317,753,520	39,027,128	1,356,780,648	325,270,610	325,270,610	1,031,510,038
a4) Seguridad Social	969,816,982	-20,916,691	948,900,291	72,840,285	72,840,285	876,060,006
a5) Otras Prestaciones Sociales y Economicas	1,712,919,809	1,608,604	1,714,528,413	279,963,713	279,963,713	1,434,564,700
a6) Previsiones	0	0	0	0	0	0
a7) Pago de Estimulos a Servidores Publicos	2,377,429,280	-238,615,377	2,138,813,903	367,043,295	367,043,295	1,771,770,608
B. Materiales y Suministros (B=b1+b2+b3+b4+b5+b6+b7+b8+b9)	98,744,200	20,298,493	119,042,693	7,316,264	7,316,264	111,726,429
b1) Materiales de Administracion, Emision de Documentos y Articulos Oficiales	56,729,902	12,320,050	69,049,952	6,385,393	6,385,393	62,664,558
b2) Alimentos y Utensilios	6,765,000	0	6,765,000	859,795	859,795	5,905,205
b3) Materias Primas y Materiales de Producción y Comercialización	0	0	0	0	0	0
b4) Materiales y Artículos de Construcción y de Reparación	19,588,200	0	19,588,200	0	0	19,588,200
b5) Productos Químicos, Farmacéuticos y de Laboratorio	120,000	162,589	282,589	0	0	282,589
b6) Combustibles, Lubricantes y Aditivos	2,702,098	87,983	2,790,081	16,997	16,997	2,773,084
b7) Vestuario, Blancos, Prendas de Protección y Artículos Deportivos	3,600,000	691,528	4,291,528	0	0	4,291,528
b8) Materiales y Suministros para Seguridad	0	6,315,449	6,315,449	0	0	6,315,449
b9) Herramientas, Refacciones y Accesorios Menores	9,239,000	720,893	9,959,893	54,079	54,079	9,905,814
C. Servicios Generales (C=c1+c2+c3+c4+c5+c6+c7+c8+c9)	314,537,422	159,932,225	474,469,647	68,877,317	68,877,317	405,592,330
c1) Servicios Básicos	172,390,351	5,000	172,395,351	27,490,732	27,490,732	144,904,619
c2) Servicios de Arrendamiento	10,711,582	5,806,014	16,517,596	381,176	381,176	16,136,420
c3) Servicios Profesionales, Científicos, Técnicos y Otros Servicios	6,290,000	19,303,954	25,593,954	198,000	198,000	25,395,954
c4) Servicios Financieros, Bancarios y Comerciales	1,270,000	885,000	2,155,000	0	0	2,155,000
c5) Servicios de Instalación, Reparación, Mantenimiento y Conservación	114,206,269	131,814,368	246,020,637	40,131,415	40,131,415	205,889,222
c6) Servicios de Comunicación Social y Publicidad	0	0	0	0	0	0
c7) Servicios de Traslado y Viaticos	2,219,220	1,775,824	3,995,044	199,148	199,148	3,795,896
c8) Servicios Oficiales	5,300,000	40,865	5,340,865	210,865	210,865	5,130,000
c9) Otros Servicios Generales	2,150,000	301,200	2,451,200	265,980	265,980	2,185,220
D. Transferencias, Asignaciones, Subsidios y Otras Ayudas (D=d1+d2+d3+d4+d5+d6+d7+d8+d9)	8,657,289,131	1,024,674,611	9,681,963,742	2,072,117,205	2,054,745,205	7,609,846,536
d1) Transferencias Internas y Asignaciones al Sector Público	123,360,369	2,813,365	126,173,734	43,473,796	43,473,796	82,699,939
d2) Transferencias al Resto del Sector Público	7,697,782,035	1,012,416,919	8,710,198,954	1,719,965,314	1,702,593,314	6,990,233,640
d3) Subsidios y Subvenciones	0	8,656,877	8,656,877	1,934,174	1,934,174	6,722,703
d4) Ayudas Sociales	0	787,450	787,450	373,500	373,500	413,950
d5) Pensiones y Jubilaciones	810,752,307	0	810,752,307	306,370,422	306,370,422	504,381,885
d6) Transferencias a Fideicomisos, Mandatos y Otros Análogos	25,394,420	0	25,394,420	0	0	25,394,420

EVOLUCIÓN DE LAS FINANZAS DE LA HACIENDA PÚBLICA ESTATAL

Gobierno del Estado de Tabasco – Poder Ejecutivo
Estado Analítico del Ejercicio del Presupuesto de Egresos Detallado – LDF
Clasificación por Objeto del Gasto (Capítulo y Concepto)
Del 1 de Enero al 31 de Marzo del 2026
(PESOS)

Concepto	Egresos					Subejercicio
	Aprobado	Ampliaciones/ (Reducciones)	Modificado	Devengado	Pagado	
d7) Transferencias a la Seguridad Social	0	0	0	0	0	0
d8) Donativos	0	0	0	0	0	0
d9) Transferencias al Exterior	0	0	0	0	0	0
E. Bienes Muebles, Inmuebles e Intangibles (E=e1+e2+e3+e4+e5+e6+e7+e8+e9)	0	12,942,138	12,942,138	10,463,181	10,463,181	2,478,956
e1) Mobiliario y Equipo de Administración	0	5,604,648	5,604,648	5,199,167	5,199,167	405,481
e2) Mobiliario y Equipo Educativo y Recreativo	0	4,832,392	4,832,392	3,470,596	3,470,596	1,361,795
e3) Equipo e Instrumental Médico y de Laboratorio	0	191,992	191,992	191,992	191,992	0
e4) Vehículos y Equipo de Transporte	0	0	0	0	0	0
e5) Equipo de Defensa y Seguridad	0	0	0	0	0	0
e6) Maquinaria, Otros Equipos y Herramientas	0	2,017,935	2,017,935	1,306,255	1,306,255	711,680
e7) Activos Biológicos	0	0	0	0	0	0
e8) Bienes Inmuebles	0	0	0	0	0	0
e9) Activos Intangibles	0	295,172	295,172	295,172	295,172	0
F. Inversión Pública (F=f1+f2+f3)	1,771,132,474	97,178,446	1,868,310,920	300,117,811	300,117,811	1,568,193,108
f1) Obra Pública en Bienes de Dominio Público	1,071,317,379	271,920,537	1,343,237,916	224,076,803	224,076,803	1,119,161,113
f2) Obra Pública en Bienes Propios	699,815,095	-174,742,091	525,073,004	76,041,008	76,041,008	449,031,996
f3) Proyectos Productivos y Acciones de Fomento	0	0	0	0	0	0
G. Inversiones Financieras y Otras Provisiones (G=g1+g2+g3+g4+g5+g6+g7)	0	0	0	0	0	0
g1) Inversiones Para el Fomento de Actividades Productivas	0	0	0	0	0	0
g2) Acciones y Participaciones de Capital	0	0	0	0	0	0
g3) Compra de Títulos y Valores	0	0	0	0	0	0
g4) Concesión de Prestamos	0	0	0	0	0	0
g5) Inversiones en Fideicomisos, Mandatos y Otros Análogos. Fideicomisos de Desastres Naturales (Informativo)	0	0	0	0	0	0
g6) Otras Inversiones Financieras	0	0	0	0	0	0
g7) Provisiones para Contingencias y Otras Erogaciones Especiales	0	0	0	0	0	0
H. Participaciones y Aportaciones (H=h1+h2+h3)	6,116,337,538	-221,884,188	5,894,453,350	1,497,864,055	1,497,864,055	4,396,589,295
h1) Participaciones	0	0	0	0	0	0
h2) Aportaciones	5,355,298,823	-271,528,767	5,083,770,056	1,393,272,087	1,393,272,087	3,690,497,969
h3) Convenios	761,038,715	49,644,579	810,683,294	104,591,968	104,591,968	706,091,326
I. Deuda Pública (I=i1+i2+i3+i4+i5+i6+i7)	286,809,497	27,578,113	314,387,610	0	0	314,387,610
i1) Amortización de la Deuda Pública	124,424,990	38,750,004	163,174,994	0	0	163,174,994
i2) Intereses de la Deuda Pública	162,384,507	-11,171,891	151,212,616	0	0	151,212,616
i3) Comisiones de la Deuda Pública	0	0	0	0	0	0
i4) Gastos de la Deuda Pública	0	0	0	0	0	0
i5) Costo por Coberturas	0	0	0	0	0	0

EVOLUCIÓN DE LAS FINANZAS DE LA HACIENDA PÚBLICA ESTATAL

Gobierno del Estado de Tabasco – Poder Ejecutivo
Estado Analítico del Ejercicio del Presupuesto de Egresos Detallado – LDF
Clasificación por Objeto del Gasto (Capítulo y Concepto)
Del 1 de Enero al 31 de Marzo del 2026
(PESOS)

Concepto	Egresos					Subejercicio
	Aprobado	Ampliaciones/ (Reducciones)	Modificado	Devengado	Pagado	
i6) Apoyos Financieros	0	0	0	0	0	0
i7) Adeudos de Ejercicios Fiscales Anteriores (ADEFAS)	0	0	0	0	0	0
Total de Egresos	68,894,545,564	2,517,717,985	71,412,263,549	15,522,844,382	15,459,427,182	55,889,419,168

EVOLUCIÓN DE LAS FINANZAS DE LA HACIENDA PÚBLICA ESTATAL

Gobierno del Estado de Tabasco – Poder Ejecutivo
Estado Analítico del Ejercicio del Presupuesto de Egresos - LDF
Clasificación Administrativa
Del 01 de Enero al 31 de Marzo del 2026

(Pesos)

Concepto	Egresos					
	Aprobado	Ampliaciones (reducciones)	Modificado	Devengado	Pagado	Subejercicio
I. Gasto No Etiquetado	41,078,274,166	1,395,540,649	42,473,814,815	9,322,463,884	9,276,418,684	33,151,350,931
Unidades Responsables	32,495,381,308	1,265,488,382	33,760,869,690	7,090,549,454	7,049,678,254	26,670,320,236
-SECRETARIA DE GOBIERNO	466,507,831	8,320,766	474,828,597	77,945,078	77,549,574	396,883,519
- OFICINA DEL INSTITUTO DE LA DEFENSORIA PUBLICA	63,223,927	-913,600	62,310,327	12,355,167	12,355,167	49,955,161
- OFICINA DE LA COMISION EJECUTIVA ESTATAL DE ATENCION A VICTIMAS	8,467,175	-13,076	8,454,099	1,004,301	1,004,301	7,449,798
- OFICINA DE LA DIRECCION GENERAL	15,446,807	-458,264	14,988,543	2,627,053	2,627,053	12,361,489
- OFICINA DEL SECRETARIADO EJECUTIVO	71,636,978	8,778,763	80,415,741	2,337,450	2,123,002	78,078,291
- DIRECCIÓN GENERAL DE LA COMISIÓN ESTATAL DE BÚSQUEDA DE PERSONAS	5,698,022	33,810	5,731,832	781,272	781,272	4,950,560
- DIRECCION GENERAL DEL CENTRO DE JUSTICIA, EMPODERAMIENTO E IGUALDAD PARA LAS MUJERES EN EL ESTADO DE TABASCO	1,121,399	5	1,121,404	245,919	245,919	875,485
- OFICINA DEL COORDINADOR DEL SECRETARIO	9,491,666	-230,032	9,261,634	1,821,088	1,821,088	7,440,546
- DIRECCION GENERAL DE GESTION Y COORDINACION SECTORIAL	97,264,169	89,695	97,353,864	19,637,912	19,637,912	77,715,952
- OFICINA DE LA UNIDAD DE PLANEACION, PRESUPUESTACION, FINANZAS Y EVALUACION	5,454,323	-23,575	5,430,748	1,186,059	1,186,059	4,244,689
- OFICINA DE LA UNIDAD DE ADMINISTRACION	3,708,932	-47,373	3,661,559	876,508	876,508	2,785,051
- DIRECCION DE RECURSOS HUMANOS	8,028,901	-93,565	7,935,336	1,665,107	1,665,107	6,270,229
- DIRECCION DE RECURSOS MATERIALES	6,122,202	3,089	6,125,291	1,349,385	1,349,385	4,775,906
- DIRECCION DE SERVICIOS GENERALES	10,874,791	-140,555	10,734,236	2,337,229	2,337,229	8,397,007
- DIRECCION DE SERVICIOS LEGALES	4,650,058	-4,934	4,645,124	935,850	935,850	3,709,274
- OFICINA DE LA UNIDAD DE INFORMACION Y TECNOLOGIAS	2,809,138	1,784	2,810,922	626,761	626,761	2,184,161
- OFICINA DE LA UNIDAD DE TRANSPARENCIA	2,867,168	-2,952	2,864,216	626,231	626,231	2,237,985
- OFICINA DE LA UNIDAD DE APOYO JURIDICO	2,020,554	-35,443	1,985,111	407,090	407,090	1,578,022
- OFICINA DEL ORGANO INTERNO DE CONTROL	3,048,926	-35,278	3,013,648	640,142	640,142	2,373,505
- OFICINA DE LA SUBSECRETARIA DE GOBIERNO	11,587,308	4,293,925	15,881,233	2,314,354	2,314,354	13,566,879
- OFICINA DE LA DIRECCION GENERAL DE VINCULACION	6,979,739	-128,525	6,851,214	1,402,120	1,402,120	5,449,094
- OFICINA DE LA DIRECCION DE ASUNTOS RELIGIOSOS	3,870,362	-49,932	3,820,430	835,174	835,174	2,985,255
- OFICINA DE LA DIRECCION GENERAL DE CONCERTACION Y ENLACE	15,629,914	-368,036	15,261,878	3,003,599	3,003,599	12,258,279

EVOLUCIÓN DE LAS FINANZAS DE LA HACIENDA PÚBLICA ESTATAL

Gobierno del Estado de Tabasco – Poder Ejecutivo
Estado Analítico del Ejercicio del Presupuesto de Egresos - LDF
Clasificación Administrativa
Del 01 de Enero al 31 de Marzo del 2026

(Pesos)

Concepto	Egresos					
	Aprobado	Ampliaciones (reducciones)	Modificado	Devengado	Pagado	Subejercicio
- DIRECCION DE CONCERTACION	4,188,251	-112,054	4,076,197	788,790	788,790	3,287,408
- DIRECCION DE ENLACE CHONTALPA	4,322,948	-1,936	4,321,012	968,933	968,933	3,352,080
- DIRECCION DE ENLACE SIERRA Y RIOS	5,025,661	-40,787	4,984,874	1,105,124	1,105,124	3,879,750
- DIRECCION DE ENLACE CENTRO	3,338,035	-28,906	3,309,129	709,517	709,517	2,599,612
- DIRECCION DEL ARCHIVO GENERAL DEL ESTADO DE TABASCO	7,176,059	-92,674	7,083,385	1,507,906	1,326,850	5,575,480
- SUBSECRETARIA DE SERVICIOS REGISTRALES	2,542,104	-2,603	2,539,501	542,223	542,223	1,997,278
- OFICINA DE LA DIRECCION GENERAL DEL REGISTRO CIVIL	24,832,029	-758,084	24,073,945	3,415,991	3,415,991	20,657,954
- OFICINA DE LA UNIDAD DE ENLACE ADMINISTRATIVO	1,440,225	-886	1,439,339	318,076	318,076	1,121,263
- OFICINA DE LA DIRECCION GENERAL DEL REGISTRO PUBLICO DE LA PROPIEDAD Y EL COMERCIO	40,775,562	-1,094,107	39,681,455	7,147,136	7,147,136	32,534,319
- OFICINA DE LA DIRECCION GENERAL DE SERVICIOS NOTARIALES	11,317,938	-184,432	11,133,506	2,088,149	2,088,149	9,045,357
- CONSEJO ESTATAL PARA PREVENIR Y ERRADICAR LA DISCRIMINACION EN EL ESTADO DE TABASCO	1,546,560	-18,695	1,527,865	337,461	337,461	1,190,404
-SECRETARIA DE SEGURIDAD Y PROTECCION CIUDADANA	3,093,722,911	6,563,087	3,100,285,998	614,081,385	585,839,619	2,486,204,614
- OFICINA DEL C. SECRETARIO DE SEGURIDAD Y PROTECCION CIUDADANA	26,803,231	5,870,814	32,674,045	7,501,728	7,501,728	25,172,316
- OFICINA DE LA DIRECCION GENERAL DE ADMINISTRACION	601,231,858	-3,067,103	598,164,755	117,357,350	89,860,859	480,807,404
- OFICINA DE LA UNIDAD DE APOYO JURIDICO	6,278,331	-160,529	6,117,802	1,343,953	1,343,953	4,773,850
- OFICINA DE LA DIRECCION GENERAL DEL SISTEMA PENITENCIARIO ESTATAL	410,630,873	-8,479,447	402,151,426	79,393,438	79,325,038	322,757,988
- OFICINA DE LA DIRECCION DE PLANEACION Y DESARROLLO CORPORATIVO	14,392,295	3,149,866	17,542,161	6,143,770	6,143,770	11,398,391
- OFICINA DE LA DIRECCION GENERAL DE SERVICIOS PREVIOS AL JUICIO Y EJECUCION DE SANCIONES	40,000,980	-60,698	39,940,282	8,402,077	8,361,577	31,538,205
- OFICINA DEL PATRONATO PARA LA REINCORPORACION SOCIAL	1,020,416	-3,242	1,017,174	216,295	212,695	800,879
- OFICINA DE LA POLICIA ESTATAL	1,284,728,065	3,686,769	1,288,414,834	313,693,728	313,235,908	974,721,106
- OFICINA DE LA ACADEMIA DE POLICIA DEL ESTADO DE TABASCO	12,401,846	1,024,208	13,426,054	3,106,036	3,106,036	10,320,018
- OFICINA DE LA DIRECCION GENERAL DEL CENTRO DE MANDO Y COMUNICACIONES	397,012,311	8,860,867	405,873,178	8,223,500	8,223,500	397,649,678

EVOLUCIÓN DE LAS FINANZAS DE LA HACIENDA PÚBLICA ESTATAL

Gobierno del Estado de Tabasco – Poder Ejecutivo
Estado Analítico del Ejercicio del Presupuesto de Egresos - LDF
Clasificación Administrativa

Del 01 de Enero al 31 de Marzo del 2026

(Pesos)

Concepto	Egresos					
	Aprobado	Ampliaciones (reducciones)	Modificado	Devengado	Pagado	Subejercicio
- OFICINA DEL CENTRO ESTATAL DE PREVENCIÓN DEL DELITO Y PARTICIPACIÓN CIUDADANA	4,907,863	1,117,607	6,025,470	1,200,033	1,198,633	4,825,437
- OFICINA DE LA POLICÍA ESTATAL DE CAMINOS	238,701,783	-2,186,235	236,515,548	59,111,304	58,937,749	177,404,245
- DIRECCIÓN GENERAL DE LA POLICÍA AUXILIAR Y LA BANCARIA INDUSTRIAL Y COMERCIAL	55,613,059	-3,189,790	52,423,269	8,388,172	8,388,172	44,035,097
-SECRETARÍA DE EDUCACIÓN	5,527,239,932	-121,998,911	5,405,241,021	1,535,137,005	1,534,290,813	3,870,104,016
- OFICINA DEL C. SECRETARIO DE EDUCACIÓN	10,880,632	2,624,668	13,505,300	4,139,496	4,139,496	9,365,803
- ORGANISMO INTERNO DE CONTROL	277,450	-1,810	275,640	1,650	0	273,990
- UNIDAD DE APOYO JURÍDICO	3,522,936	3,063	3,525,999	1,254,148	975,748	2,271,851
- OFICINA DE LA DIRECCIÓN GENERAL DE ADMINISTRACIÓN	558,015,563	-11,848,333	546,167,230	135,269,040	135,266,040	410,898,189
- DIRECCIÓN DE RECURSOS HUMANOS	998,500	2,120,000	3,118,500	0	0	3,118,500
- DIRECCIÓN DE RECURSOS FINANCIEROS	12,000	15,451	27,451	13,031	12,031	14,420
- DIRECCIÓN DE RECURSOS MATERIALES Y SERVICIOS	4,084,005	234,159	4,318,164	1,228,447	666,305	3,089,717
- DIRECCIÓN DE PROCESO Y CONTROL DE NOMINA	0	11,115	11,115	7,863	7,863	3,252
- OFICINA DEL C. SUBSECRETARIO DE EDUCACIÓN BÁSICA	75,998,208	-10,835,692	65,162,516	13,256,985	13,256,985	51,905,531
- DIRECCIÓN DE EDUCACIÓN INICIAL Y PREESCOLAR	1,169,012,643	-111,378,785	1,057,633,858	244,759,128	244,759,128	812,874,730
- DIRECCIÓN DE EDUCACIÓN PRIMARIA	1,460,726,060	-135,036,506	1,325,689,554	303,118,199	303,118,199	1,022,571,355
- DIRECCIÓN DE EDUCACIÓN SECUNDARIA	1,117,849,863	215,024,090	1,332,873,953	602,957,072	602,957,072	729,916,881
- DIRECCIÓN DE EDUCACIÓN ESPECIAL	194,731,651	-24,890,630	169,841,021	40,550,078	40,550,078	129,290,944
- DIRECCIÓN DE EDUCACIÓN FÍSICA	274,137,027	-23,895,688	250,241,339	52,634,680	52,634,680	197,606,659
- OFICINA DEL C. SUBSECRETARIO DE EDUCACIÓN MEDIA Y SUPERIOR	0	6,917	6,917	6,917	6,917	0
- DIRECCIÓN DE EDUCACIÓN MEDIA	0	6,917	6,917	6,917	6,917	0
- DIRECCIÓN DE EDUCACIÓN SUPERIOR	306,163,259	-15,787,414	290,375,845	57,560,264	57,560,264	232,815,581
- DIRECCIÓN DE PROFESIONES	67,611	0	67,611	0	0	67,611
- DIRECCIÓN DE UNIDADES REGIONALES Y SERVICIOS EDUCATIVOS	0	87,618	87,618	87,618	87,618	0
- UNIDAD DE ATENCIÓN CIUDADANA Y SERVICIOS EDUCATIVOS	0	7,805	7,805	3,902	3,902	3,902
- OFICINA DEL C. SUBSECRETARIO DE EDUCACIÓN MEDIA SUPERIOR Y SUPERIOR	13,501,176	-258,796	13,242,380	2,823,031	2,823,031	10,419,349
- DIRECCIÓN DE EDUCACIÓN MEDIA SUPERIOR	324,888,583	-8,086,037	316,802,546	72,723,033	72,723,033	244,079,512

EVOLUCIÓN DE LAS FINANZAS DE LA HACIENDA PÚBLICA ESTATAL

Gobierno del Estado de Tabasco – Poder Ejecutivo
Estado Analítico del Ejercicio del Presupuesto de Egresos - LDF

Clasificación Administrativa

Del 01 de Enero al 31 de Marzo del 2026

(Pesos)

Concepto	Egresos					
	Aprobado	Ampliaciones (reducciones)	Modificado	Devengado	Pagado	Subejercicio
- COORDINACION GENERAL DE PLANEACION , EVALUACION E INFRAESTRUCTURA	12,177,765	-102,940	12,074,825	2,704,838	2,704,838	9,369,987
- DIRECCION DE TECNOLOGIA DE LA INFORMACION Y COMUNICACIÓN	195,000	-18,083	176,917	30,667	30,667	146,250
-SECRETARIA DE SALUD	3,538,787,515	-73,003,479	3,465,784,036	688,235,548	681,519,438	2,777,548,488
- OFICINA DE C. SECRETARIO PARTICULAR	9,799,165	-131,202	9,667,963	1,427,343	1,419,243	8,240,620
- OFICINA DE LA UNIDAD DE ADMINISTRACION Y FINANZAS	489,791,415	-33,469,528	456,321,887	67,473,662	66,009,860	388,848,225
- DIRECCION DE PLANEACION	11,038,098	-811,266	10,226,832	1,287,264	1,275,564	8,939,568
- OFICINA DEL C. SUBSECRETARIO DE SERVICIOS DE SALUD	15,066,862	-3,824	15,063,038	3,214,500	3,199,033	11,848,538
- DIRECCION DEL SISTEMA ESTATAL DE URGENCIAS	11,798,975	552,629	12,351,604	1,722,349	1,714,249	10,629,255
- DIRECCION DE ATENCION MEDICA	46,656,851	-98,675	46,558,176	4,878,303	4,845,903	41,679,873
- DIRECCION DE CALIDAD Y EDUCACION EN SALUD	18,442,784	-430,601	18,012,183	3,579,021	3,556,821	14,433,162
- DIRECCION DE SALUD PSICOSOCIAL	15,911,557	-367,948	15,543,609	2,765,690	2,747,540	12,777,919
- OFICINA DEL C. SUBSECRETARIO DE SALUD PUBLICA	7,715,338	-208,872	7,506,466	1,358,242	1,352,842	6,148,224
- DIRECCION DE PROGRAMAS PREVENTIVOS	170,800,590	-3,937,271	166,863,319	11,912,960	11,843,160	154,950,360
- DIRECCION DE PROTECCION CONTRA RIESGOS SANITARIOS	18,141,694	-917,378	17,224,316	2,462,565	2,441,265	14,761,750
- OFICINA DEL HOSPITAL GENERAL BALANCAN	44,310,486	-759,090	43,551,396	9,113,961	9,040,161	34,437,435
- OFICINA DEL HOSPITAL GENERAL DE CARDENAS	54,450,996	-768,826	53,682,170	11,435,211	11,350,611	42,246,960
- OFICINA DEL HOSPITAL GENERAL DE COMALCALCO	45,210,789	647,482	45,858,271	10,352,431	10,280,431	35,505,840
- OFICINA DEL HOSPITAL GENERAL DE CUNDUACAN	49,726,232	-778,541	48,947,691	10,347,543	10,258,443	38,600,148
- OFICINA DEL HOSPITAL GENERAL DE TEAPA "DR. NICANDRO L. MELO"	40,655,970	-500,554	40,155,416	8,643,108	8,572,908	31,512,307
- OFICINA DEL HOSPITAL GENERAL DE VILLA BENITO JUAREZ	35,678,854	167,420	35,846,274	7,984,271	7,932,971	27,862,002
- OFICINA DEL HOSPITAL GENERAL EMILIANO ZAPATA	33,959,835	-324,718	33,635,117	7,337,629	7,283,629	26,297,488
- OFICINA DEL HOSPITAL GENERAL HUIMANGUILLO	31,505,306	-395,660	31,109,646	6,623,865	6,576,165	24,485,781
- OFICINA DEL HOSPITAL GENERAL MACUSPANA	38,087,961	-445,377	37,642,584	8,077,204	8,008,804	29,565,380
- OFICINA DEL HOSPITAL GENERAL PARAISO	34,418,782	-601,538	33,817,244	7,120,095	7,062,495	26,697,150
- OFICINA DEL HOSPITAL REGIONAL DE ALTA ESPECIALIDAD "DR. GUSTAVO A. ROVIROSA PEREZ"	290,228,757	-4,879,672	285,349,085	65,256,668	64,701,368	220,092,416

EVOLUCIÓN DE LAS FINANZAS DE LA HACIENDA PÚBLICA ESTATAL

Gobierno del Estado de Tabasco – Poder Ejecutivo
Estado Analítico del Ejercicio del Presupuesto de Egresos - LDF
Clasificación Administrativa
Del 01 de Enero al 31 de Marzo del 2026

(Pesos)

Concepto	Egresos					
	Aprobado	Ampliaciones (reducciones)	Modificado	Devengado	Pagado	Subejercicio
- OFICINA DEL HOSPITAL REGIONAL DE ALTA ESPECIALIDAD "DR. JUAN GRAHAM CASASUS"	392,896,375	-6,659,534	386,236,841	86,285,234	85,519,334	299,951,606
- OFICINA DEL HOSPITAL REGIONAL DE ALTA ESPECIALIDAD DE LA MUJER	135,302,885	-1,984,673	133,318,212	28,387,620	28,163,520	104,930,592
- OFICINA DEL HOSPITAL REGIONAL DE ALTA ESPECIALIDAD DE SALUD MENTAL	80,892,465	-1,557,576	79,334,889	16,553,486	16,407,686	62,781,403
- OFICINA DEL HOSPITAL REGIONAL DE ALTA ESPECIALIDAD DEL NIÑO DR. RODOLFO NIETO PADRON	318,518,065	-6,008,199	312,509,866	70,412,946	69,798,246	242,096,921
- OFICINA DE LA JURISDICCION SANITARIA DE BALANCAN	30,540,011	-302,463	30,237,548	6,511,604	6,438,554	23,725,944
- OFICINA DE LA JURISDICCION SANITARIA DE CARDENAS	61,763,783	-753,791	61,009,992	12,977,500	12,856,000	48,032,492
- OFICINA DE LA JURISDICCION SANITARIA DE CENTLA	56,536,435	-199,539	56,336,896	12,481,524	12,353,774	43,855,373
- OFICINA DE LA JURISDICCION SANITARIA DE CENTRO	258,452,969	-2,315,955	256,137,014	60,271,185	59,824,485	195,865,829
- OFICINA DE LA JURISDICCION SANITARIA DE COMALCALCO	52,139,163	-785,919	51,353,244	10,818,686	10,719,086	40,534,558
- OFICINA DE LA JURISDICCION SANITARIA DE CUNDUACAN	34,907,229	-504,048	34,403,181	7,295,302	7,210,652	27,107,879
- OFICINA DE LA JURISDICCION SANITARIA DE EMILIANO ZAPATA	16,828,218	-124,000	16,704,218	3,634,075	3,591,175	13,070,143
- OFICINA DE LA JURISDICCION SANITARIA DE HUIMANGUILLO	63,707,025	-1,112,675	62,594,350	13,183,578	13,078,338	49,410,772
- OFICINA DE LA JURISDICCION SANITARIA DE JALAPA	32,631,418	-387,263	32,244,155	6,910,190	6,850,940	25,333,965
- OFICINA DE LA JURISDICCION SANITARIA DE JALPA DE MENDEZ	49,738,750	-583,552	49,155,198	10,565,277	10,474,377	38,589,921
- OFICINA DE LA JURISDICCION SANITARIA DE JONUTA	30,100,328	-88,738	30,011,590	6,652,134	6,586,584	23,359,456
- OFICINA DE LA JURISDICCION SANITARIA DE MACUSPANA	89,981,722	-337,861	89,643,861	19,687,000	19,480,900	69,956,861
- OFICINA DE LA JURISDICCION SANITARIA DE NACAJUCA	50,353,632	-721,512	49,632,120	10,594,304	10,482,404	39,037,815
- OFICINA DE LA JURISDICCION SANITARIA DE PARAISO	15,952,463	119,374	16,071,837	3,620,954	3,580,074	12,450,883
- OFICINA DE LA JURISDICCION SANITARIA DE TACOTALPA	36,134,599	-686,974	35,447,625	7,388,096	7,310,626	28,059,529
- OFICINA DE LA JURISDICCION SANITARIA DE TEAPA	21,659,283	-417,204	21,242,079	4,419,712	4,377,912	16,822,367
- OFICINA DE LA JURISDICCION SANITARIA DE TENOSIQUE	56,101,623	-1,384,386	54,717,237	11,214,279	11,116,229	43,502,958
- OFICINA DEL CENTRO DE REFERENCIA DE ESPECIALIDADES ODONTOLÓGICAS	24,267,965	-839,347	23,428,618	4,618,312	4,582,312	18,810,306
- OFICINA DEL CENTRO ESTATAL DE HEMOTERAPIA	2,642,817	1,257,369	3,900,186	586,846	586,846	3,313,340
- OFICINA DEL LABORATORIO DE SALUD PUBLICA	51,088,342	-584,617	50,503,725	9,407,802	9,325,902	41,095,923

EVOLUCIÓN DE LAS FINANZAS DE LA HACIENDA PÚBLICA ESTATAL

Gobierno del Estado de Tabasco – Poder Ejecutivo
Estado Analítico del Ejercicio del Presupuesto de Egresos - LDF

Clasificación Administrativa

Del 01 de Enero al 31 de Marzo del 2026

(Pesos)

Concepto	Egresos					
	Aprobado	Ampliaciones (reducciones)	Modificado	Devengado	Pagado	Subejercicio
- OFICINA DE LA UNIDAD MEDICA ESPECIALIZADA DE IMAGENOLOGIA DE VILLAHERMOSA	21,033,718	-515,935	20,517,783	4,205,362	4,168,462	16,312,421
- UNIDAD DE TECNOLOGÍAS DE LA INFORMACIÓN Y LA COMUNICACIÓN	17,490,413	281,364	17,771,777	567,433	567,433	17,204,345
- HOSPITAL COMUNITARIO DE FRONTERA	730,546	124,012	854,558	233,077	233,077	621,481
- HOSPITAL COMUNITARIO DE JALAPA	804,157	238,786	1,042,943	336,154	336,154	706,788
- HOSPITAL COMUNITARIO DE JALPA DE MÉNDEZ	477,623	572,549	1,050,172	511,123	511,123	539,049
- HOSPITAL COMUNITARIO DE JONUTA	743,946	17,572	761,518	156,343	156,343	605,176
- HOSPITAL COMUNITARIO DE NACAJUCA	639,750	356,946	996,696	386,829	386,829	609,867
- HOSPITAL COMUNITARIO DE TACOTALPA	621,373	169,705	791,078	242,151	242,151	548,927
- HOSPITAL COMUNITARIO DE VILLA LA VENTA HUIMANGUILLO	477,623	-15,422	462,201	70,145	70,145	392,057
- CENTRO ESTATAL DE TRASPLANTE	1,834,671	-96,372	1,738,299	267,064	267,064	1,471,235
- ORGANO INTERNO DE CONTROL	3,158,320	15	3,158,335	679,882	679,882	2,478,453
- UNIDAD DE APOYO JURIDICO	13,254,563	-1,211	13,253,352	571,691	554,591	12,681,662
- HOSPITAL GENERAL DE TENOSIQUE	985,950	1,290,606	2,276,556	1,156,767	1,156,767	1,119,789
-SECRETARIA DE CULTURA	380,961,560	-5,662,476	375,299,084	78,859,954	78,859,954	296,439,130
- DESPACHO DE LA SECRETARIA DE CULTURA	22,638,298	-145,675	22,492,623	4,805,913	4,805,913	17,686,710
- OFICINA DE COORDINACION Y ENLACE	9,071,876	2,754,601	11,826,477	3,631,103	3,631,103	8,195,374
- UNIDAD DE PLANEACION	16,112,496	-1,170,912	14,941,584	1,868,300	1,868,300	13,073,284
- UNIDAD DE ADMINISTRACION Y FINANZAS	43,891,734	3,045,332	46,937,066	10,489,974	10,489,974	36,447,092
- UNIDAD DE APOYO JURIDICO	2,650,409	504	2,650,913	556,272	556,272	2,094,641
- UNIDAD DE TRANSPARENCIA	581,933	22,352	604,285	150,788	150,788	453,497
- DESPACHO DE LA SUBSECRETARIA DE DESARROLLO Y PROMOCION CULTURAL	2,253,402	-30,760	2,222,642	457,305	457,305	1,765,337
- DIRECCION DE PATRIMONIO CULTURAL	47,673,237	-523,364	47,149,873	9,320,497	9,320,497	37,829,377
- DIRECCION DE PROMOCION CULTURAL Y FESTIVALES	61,123,693	-10,158,471	50,965,222	10,282,214	10,282,214	40,683,008
- DIRECCION DE CULTURA COMUNITARIA	4,046,193	1,176,360	5,222,553	849,886	849,886	4,372,667
- OFICINA DE LA SUBSECRETARIA DE FORMACION Y FOMENTO DE LAS ARTES Y LA CULTURA	2,060,595	495,356	2,555,951	940,177	940,177	1,615,775

EVOLUCIÓN DE LAS FINANZAS DE LA HACIENDA PÚBLICA ESTATAL

Gobierno del Estado de Tabasco – Poder Ejecutivo
Estado Analítico del Ejercicio del Presupuesto de Egresos - LDF
Clasificación Administrativa

Del 01 de Enero al 31 de Marzo del 2026

(Pesos)

Concepto	Egresos					
	Aprobado	Ampliaciones (reducciones)	Modificado	Devengado	Pagado	Subejercicio
- DIRECCION DE EDUCACION ARTISTICA	1,118,109	-1,118,109	0	0	0	0
- DIRECCION DE ACCION CIVICA Y CULTURAL	4,144,906	-50,963	4,093,943	846,753	846,753	3,247,190
- DIRECCION DE BIBLIOTECAS Y FOMENTO DE LA LECTURA	135,156,512	-924,466	134,232,046	28,604,056	28,604,056	105,627,991
- DIRECCION GENERAL DE EDUCACION ARTISTICA	28,438,167	965,738	29,403,905	6,056,716	6,056,716	23,347,188
-SECRETARIA DE MOVILIDAD	125,615,849	254,624	125,870,473	21,801,077	21,768,472	104,069,396
- OFICINA DE COORDINACION DEL SECRETARIO	6,029,724	-418,363	5,611,361	1,315,032	1,308,931	4,296,329
- DIRECCION DE ATENCION CIUDADANA	4,794,943	-408,512	4,386,431	999,368	999,368	3,387,063
- UNIDAD DE ADMINISTRACION Y FINANZAS	34,208,388	1,654,418	35,862,806	7,858,096	7,831,591	28,004,710
- UNIDAD DE APOYO JURIDICO	2,471,969	-35,468	2,436,501	353,319	353,319	2,083,182
- ORGANO INTERNO DE CONTROL	2,233,026	9,292	2,242,318	500,464	500,464	1,741,854
- UNIDAD DE APOYO TECNICO E INFORMATICO	3,158,483	-16,214	3,142,269	692,340	692,340	2,449,930
- UNIDAD DE TRANSPARENCIA	1,713,532	2,673	1,716,205	368,234	368,234	1,347,971
- SUB-SECRETARIA DE MOVILIDAD Y COMUNICACIONES	1,665,361	59,312	1,724,673	420,559	420,559	1,304,114
- DIRECCION DE COMUNICACION TERRESTRE, FERROVIARIA Y PORTUARIA	4,750,932	33,413	4,784,345	1,075,075	1,075,075	3,709,270
- DIRECCION DE ESTUDIOS Y PROYECTOS	7,080,958	-524,124	6,556,834	1,536,576	1,536,576	5,020,259
- DIRECCION DE PLANEACION	1,665,825	20,138	1,685,963	351,042	351,042	1,334,921
- DIRECCION DE REGISTRO DE COMUNICACIONES Y TRANSPORTES	3,336,695	-34,576	3,302,119	672,699	672,699	2,629,420
- SUB-SECRETARIA DE TRANSPORTES	27,256,907	59,014	27,315,921	545,491	545,491	26,770,430
- DIRECCION DE FORTALECIMIENTO AL TRANSPORTE	6,698,670	-48,307	6,650,363	1,359,561	1,359,561	5,290,801
- DIRECCION OPERATIVA	15,029,681	-107,144	14,922,537	2,993,468	2,993,468	11,929,070
- DIRECCION DE NORMATIVIDAD	3,520,755	9,073	3,529,828	759,755	759,755	2,770,073
-SECRETARIA DE ORDENAMIENTO TERRITORIAL Y OBRAS PUBLICAS	2,877,219,583	-795,608,118	2,081,611,465	216,563,573	215,908,553	1,865,047,892
- OFICINA DE LA UNIDAD DE ADMINISTRACION Y FINANZAS	84,732,413	848,884	85,581,297	17,119,919	17,069,501	68,461,378
- OFICINA DE LA UNIDAD DE TRANSPARENCIA	2,055,648	-4,703	2,050,945	425,916	425,016	1,625,029
- OFICINA DE LA UNIDAD DE APOYO JURIDICO	3,591,449	-5,340	3,586,109	772,732	770,932	2,813,377
- DIRECCION DE CONSTRUCCION	10,016,440	-9,888	10,006,552	2,174,641	2,170,141	7,831,911
- OFICINA DE LA SUBSECRETARIA DE OBRAS PUBLICAS	2,528,511,231	-884,527,280	1,643,983,951	83,040,696	83,037,996	1,560,943,255

EVOLUCIÓN DE LAS FINANZAS DE LA HACIENDA PÚBLICA ESTATAL

Gobierno del Estado de Tabasco – Poder Ejecutivo
Estado Analítico del Ejercicio del Presupuesto de Egresos - LDF
Clasificación Administrativa
Del 01 de Enero al 31 de Marzo del 2026

(Pesos)

Concepto	Egresos					
	Aprobado	Ampliaciones (reducciones)	Modificado	Devengado	Pagado	Subejercicio
- DIRECCION DE ASISTENCIA TECNICA A LOS MUNICIPIOS	2,921,234	35,064	2,956,298	610,699	609,799	2,345,599
- DIRECCION DE PROYECTOS	18,252,438	7,360	18,259,798	3,938,203	3,919,303	14,321,595
- DIRECCION DE CONCURSOS Y LICITACIONES	6,544,018	-8,432	6,535,586	1,398,114	1,392,714	5,137,472
- DIRECCION DE SEGUIMIENTO DE OBRA	11,350,225	-63,641	11,286,584	2,374,416	2,360,916	8,912,168
- DIRECCION DE CONSERVACION Y MANTENIMIENTO	9,458,764	-3,383	9,455,381	2,003,780	1,993,880	7,451,601
- DIRECCION GENERAL DE LA JUNTA ESTATAL DE CAMINOS	142,895,419	81,822,439	224,717,858	88,995,690	88,469,248	135,722,168
- COORDINACION ESTATAL PARA LA REGULARIZACION DE LA TENENCIA DE LA TIERRA	18,609,890	6,789,089	25,398,979	5,993,401	5,993,401	19,405,578
- OFICINA DE COORDINACION	11,582,205	94,264	11,676,469	2,511,438	2,504,377	9,165,031
- OFICINA DE LA UNIDAD DE INFORMACION Y TECNOLOGIAS	2,774,253	-10,106	2,764,147	564,928	563,128	2,199,219
- OFICINA DE LA SUBSECRETARIA DE ORDENAMIENTO TERRITORIAL	3,003,902	-5,858	2,998,044	626,142	624,342	2,371,902
- DIRECCION DE DESARROLLO URBANO	4,034,994	-3,953	4,031,041	869,438	866,738	3,161,603
- DIRECCION DE ORDENAMIENTO TERRITORIAL	4,655,622	-77,999	4,577,623	869,655	868,755	3,707,968
- DIRECCION DE PLANIFICACION TERRITORIAL DE LA ZONA METROPOLITANA	2,711,481	-3,144	2,708,337	556,304	554,504	2,152,033
- OFICINA DE LA DIRECCION GENERAL DE PLANEACION SECTORIAL	2,248,533	-1,710	2,246,823	310,321	310,321	1,936,502
- DIRECCION DE INTEGRACION Y SEGUIMIENTO DE RECURSOS DE OBRA PUBLICA	6,157,440	-480,565	5,676,875	1,179,817	1,176,217	4,497,058
- DIRECCION DE VINCULACION Y PARTICIPACION COMUNITARIA	1,111,984	783	1,112,767	227,323	227,323	885,443
-SECRETARIA DE BIENESTAR	1,535,110,493	-5,787,416	1,529,323,077	345,651,320	344,480,654	1,183,671,757
- DESPACHO DEL SECRETARIO	3,906,555	-159,629	3,746,926	853,098	853,098	2,893,828
- UNIDAD DE COORDINACION Y ENLACE	3,531,120	-214,125	3,316,995	776,824	776,824	2,540,171
- UNIDAD DE ADMINISTRACION Y FINANZAS	40,231,220	-1,458,628	38,772,592	11,152,620	11,133,532	27,619,972
- UNIDAD DE INFORMACION Y TECNOLOGIA	3,735,078	-243,133	3,491,945	779,992	779,992	2,711,953
- UNIDAD DE APOYO JURIDICO	2,406,240	-129,264	2,276,976	519,655	519,655	1,757,321
- UNIDAD DE TRANSPARENCIA Y ARCHIVOS	2,753,591	-225,875	2,527,716	495,829	495,829	2,031,887
- COORDINACION GENERAL DE CENTROS INTEGRADORES	218,271,851	-133,443	218,138,408	48,630,689	48,630,689	169,507,718
- SUBSECRETARIA DE BIENESTAR E INCLUSION	2,892,720	-101,925	2,790,795	626,575	626,575	2,164,220
- DIRECCION DEL PADRON UNICO DE BENEFICIARIOS	4,909,573	-202,623	4,706,950	1,052,356	1,052,356	3,654,594

EVOLUCIÓN DE LAS FINANZAS DE LA HACIENDA PÚBLICA ESTATAL

Gobierno del Estado de Tabasco – Poder Ejecutivo
Estado Analítico del Ejercicio del Presupuesto de Egresos - LDF
Clasificación Administrativa
Del 01 de Enero al 31 de Marzo del 2026

(Pesos)

Concepto	Egresos					
	Aprobado	Ampliaciones (reducciones)	Modificado	Devengado	Pagado	Subejercicio
- DIRECCION DE GRUPOS PRIORITARIOS	341,014,007	-521,274	340,492,733	57,478,285	57,477,285	283,014,448
- DIRECCION DE INCLUSION Y DESARROLLO INTEGRAL	126,525,512	-146,094	126,379,418	672,250	672,250	125,707,168
- DIRECCION DE SEGUIMIENTO TERRITORIAL Y ATENCION CIUDADANA	7,258,762	-276,226	6,982,536	1,585,241	1,585,241	5,397,295
- SUBSECRETARIA DE DESARROLLO RURAL Y LOS PUEBLOS INDIGENAS	3,457,498	-170,639	3,286,859	744,678	744,678	2,542,181
- DIRECCION DE ADMINISTRACION Y NORMATIVIDAD	4,810,330	15,241,160	20,051,490	2,212,334	1,061,757	17,839,156
- DIRECCION DE AGROFORESTERIA	757,733,493	-16,288,364	741,445,129	215,716,946	215,716,946	525,728,183
- DIRECCION DE FORMACION Y ORGANIZACION SOCIAL	4,067,336	-157,491	3,909,845	900,537	900,537	3,009,308
- DIRECCION DE DESARROLLO PARA LOS PUEBLOS INDIGENAS Y AFROMEXICANOS	5,031,012	-476,879	4,554,133	891,310	891,310	3,662,823
- ORGANO INTERNO DE CONTROL	2,574,595	-122,963	2,451,632	562,102	562,102	1,889,530
-SECRETARIA DE TURISMO Y DESARROLLO ECONOMICO	268,540,588	12,452,711	280,993,299	132,170,637	132,155,378	148,822,661
- OFICINA DEL C. SECRETARIO	114,240,452	-40,638,095	73,602,357	47,173,350	47,172,652	26,429,007
- OFICINA DE COORDINACION Y ENLACE	6,164,426	-2,140,760	4,023,666	1,290,596	1,290,596	2,733,071
- UNIDAD DE ADMINISTRACION Y FINANZAS	31,760,840	-7,816,329	23,944,511	6,718,405	6,718,405	17,226,106
- UNIDAD DE INFORMACION Y TECNOLOGIA	4,978,169	-1,752,570	3,225,599	1,018,741	1,018,741	2,206,858
- COMISION ESTATAL DE MEJORA REGULATORIA	5,735,975	-1,985,792	3,750,183	1,237,171	1,237,171	2,513,011
- UNIDAD DE TRANSPARENCIA	2,030,870	-650,975	1,379,895	427,683	427,683	952,213
- ORGANO INTERNO DE CONTROL	2,710,007	-865,215	1,844,792	586,913	586,913	1,257,880
- UNIDAD DE APOYO JURIDICO	1,743,175	-583,740	1,159,435	354,120	354,120	805,315
- COORDINACION DE PLANEACION, EVALUACION TURISTICA Y ECONOMICA	5,082,907	-1,760,427	3,322,480	1,087,772	1,087,772	2,234,707
- DIRECCION DE FONDOS DE FINANCIAMIENTO	5,387,610	-1,818,147	3,569,463	1,171,088	1,171,088	2,398,374
- SUBSECRETARIA DE DESARROLLO ECONOMICO	4,561,667	-848,136	3,713,531	852,670	838,109	2,860,861
- DIRECCION DE DESARROLLO COMERCIAL	6,167,293	-2,143,417	4,023,876	1,321,236	1,321,236	2,702,639
- DIRECCION DE ECONOMIA SOCIAL	5,849,664	-2,037,434	3,812,230	1,240,125	1,240,125	2,572,105
- DIRECCION DE IMPULSO Y PROMOCION DE INVERSIONES	5,403,923	-2,058,731	3,345,192	927,666	927,666	2,417,526
- SUBSECRETARIA DE TURISMO	12,961,550	11,960,363	24,921,913	8,969,088	8,969,088	15,952,826
- DIRECCION DE PROMOCION Y DIFUSION TURISTICA	41,947,237	71,796,656	113,743,893	55,398,597	55,398,597	58,345,296

EVOLUCIÓN DE LAS FINANZAS DE LA HACIENDA PÚBLICA ESTATAL

Gobierno del Estado de Tabasco – Poder Ejecutivo
Estado Analítico del Ejercicio del Presupuesto de Egresos - LDF
Clasificación Administrativa
Del 01 de Enero al 31 de Marzo del 2026

(Pesos)

Concepto	Egresos					
	Aprobado	Ampliaciones (Reauciones)	Modificado	Devengado	Pagado	Subejercicio
- DIRECCION DE DESARROLLO TURISTICO	6,941,388	-2,548,905	4,392,483	1,335,176	1,335,176	3,057,307
- DIRECCION DE FERIAS Y FESTIVALES	4,873,435	-1,655,635	3,217,800	1,060,240	1,060,240	2,157,559
-SECRETARIA DE DESARROLLO AGROPECUARIO Y PESCA	747,844,466	10,223,089	758,067,555	197,612,300	196,389,168	560,455,254
- OFICINA DE COORDINACION Y ENLACE	13,955,901	227,922	14,183,823	3,104,957	2,733,931	11,078,866
- UNIDAD DE ADMINISTRACION Y FINANZAS	94,986,979	-4,253,061	90,733,918	19,249,406	19,152,265	71,484,512
- UNIDAD DE APOYO JURIDICO	10,282,931	-69,267	10,213,664	516,526	516,526	9,697,138
- UNIDAD DE INFORMACION Y TECNOLOGIA	4,259,351	-39,271	4,220,080	881,518	881,518	3,338,562
- UNIDAD DE TRANSPARENCIA	1,425,808	58	1,425,866	310,128	310,128	1,115,738
- SUBSECRETARIA DE DESARROLLO AGRICOLA Y GANADERIA	4,444,252	12,885,993	17,330,245	896,384	896,384	16,433,861
- DIRECCION AGRICOLA	87,650,292	-10,302,469	77,347,823	8,945,658	8,945,658	68,402,165
- DIRECCION DE PLANTACIONES	1,888,279	-500	1,887,779	413,353	413,353	1,474,426
- DIRECCION PECUARIA	220,148,733	-17,205	220,131,528	124,021,784	124,021,784	96,109,744
- DIRECCION DE ESPECIES MENORES	13,150,749	21,669	13,172,418	2,923,422	2,923,422	10,248,996
- DIRECCION DE SANIDAD	109,472,073	-70,744	109,401,329	3,962,629	3,962,629	105,438,700
- DIRECCION OPERATIVA	4,729,089	-7,293	4,721,796	996,635	996,635	3,725,161
- SUBSECRETARIA DE PESCA Y ACUICULTURA	4,978,229	-16,456	4,961,773	1,024,321	1,024,321	3,937,452
- DIRECCION DE FOMENTO PESQUERO	4,274,975	-39,904	4,235,071	533,872	533,872	3,701,199
- DIRECCION DE ACUICULTURA	170,307,338	11,903,497	182,210,835	29,416,307	28,661,342	152,794,528
- DIRECCION DE OPERACIONES	1,889,487	119	1,889,606	415,399	415,399	1,474,207
-SECRETARIA DE ADMINISTRACION Y FINANZAS	12,857,896,897	2,170,554,763	15,028,451,660	2,965,992,688	2,964,715,998	12,062,458,971
- SECRETARIA DE ADMINISTRACION Y FINANZAS	1,269,728,029	238,400,205	1,508,128,234	1,414,493	1,410,893	1,506,713,741
- DIRECCION DE ENLACE Y APOYO TECNICO	6,905,605	-9,217	6,896,388	1,505,728	1,505,728	5,390,660
- OFICINA DE LA SUBSECRETARIA DE INGRESOS	109,457,932	17,498,271	126,956,203	89,596,888	89,594,188	37,359,315
- DIRECCION GENERAL DE LICENCIAS E INSPECCIONES	10,630,934	-57,840	10,573,094	2,209,894	2,205,394	8,363,200
- DIRECCION GENERAL DE COORDINACION HACENDARIA	8,981,653,103	-8,976,023,275	5,629,828	8,100	0	5,621,728
- DIRECCION DE AUDITORIA FISCAL	24,285,452	-137,776	24,147,676	5,139,523	5,131,423	19,008,153
- DIRECCION DE RECAUDACION	72,989,480	-1,391,359	71,598,121	14,568,022	14,451,022	57,030,100

EVOLUCIÓN DE LAS FINANZAS DE LA HACIENDA PÚBLICA ESTATAL

Gobierno del Estado de Tabasco – Poder Ejecutivo
Estado Analítico del Ejercicio del Presupuesto de Egresos - LDF
Clasificación Administrativa

Del 01 de Enero al 31 de Marzo del 2026

(Pesos)

Concepto	Egresos					
	Aprobado	Ampliaciones (reducciones)	Modificado	Devengado	Pagado	Subejercicio
- DIRECCION DE EJECUCION FISCAL	7,714,633	-11,721	7,702,912	1,558,912	1,558,912	6,144,000
- DIRECCION DE CATASTRO	8,448,641	-116,565	8,332,076	1,702,776	1,685,676	6,629,300
- DIRECCION DE COORDINACION HACENDARIA	0	8,989,356,219	8,989,356,219	2,336,143,749	2,336,143,749	6,653,212,470
- OFICINA DE LA SUBSECRETARIA DE EGRESOS	1,381,170,540	1,853,744,439	3,234,914,979	327,728,727	327,727,827	2,907,186,252
- DIRECCION DE PROGRAMACION Y GASTO PUBLICO	12,281,816	-267,706	12,014,110	2,533,478	2,529,878	9,480,632
- DIRECCION DE POLITICA PRESUPUESTAL	12,483,096	-115,058	12,368,038	2,548,861	2,543,461	9,819,177
- DIRECCION DE TESORERIA	16,371,420	-77,836	16,293,584	3,446,106	3,432,606	12,847,478
- DIRECCION DE CONTABILIDAD GUBERNAMENTAL	13,503,317	-93,842	13,409,475	2,822,266	2,806,066	10,587,209
- DIRECCION GENERAL DE GASTO Y POLITICA	0	321,337	321,337	321,337	321,337	0
- DESPACHO DEL OFICIAL MAYOR	5,177,935	200,514	5,378,449	1,469,686	1,469,686	3,908,762
- OFICINA DE LA ADMINISTRACION DEL PATRIMONIO DEL ESTADO	8,962,197	763,563	9,725,760	2,655,616	2,647,516	7,070,144
- DIRECCIÓN DE ENLACE OPERATIVO Y ADMINISTRATIVO	5,892,295	-96,938	5,795,357	1,145,593	1,144,693	4,649,764
- DIRECCION DE TALLERES GRAFICOS	0	21,945,837	21,945,837	2,778,766	2,778,766	19,167,070
- OFICINA DE LA COORDINACION GENERAL DE RECURSOS HUMANOS	12,396,786	-2,407,231	9,989,555	1,257,705	1,255,905	8,731,850
- DIRECCION DE ADMINISTRACION DE RECURSOS HUMANOS	22,263,777	-466,033	21,797,744	4,359,517	4,338,817	17,438,227
- DIRECCION DE POLITICAS SALARIALES Y NOMINA	17,312,511	-630,363	16,682,148	3,167,628	3,163,128	13,514,520
- DIRECCION DE PRESUPUESTO DE NOMINA	9,286,072	-214,883	9,071,189	1,817,354	1,814,654	7,253,835
- DIRECCION TECNICA DE CONTROL Y SEGUIMIENTO	9,184,199	-573,991	8,610,208	1,435,791	1,434,891	7,174,417
- DIRECCION DE DESARROLLO DE PERSONAL Y CAPACITACION	18,147,639	-22,584	18,125,055	2,416,794	2,408,694	15,708,261
- OFICINA DE LA COORDINACION GENERAL DE RECURSOS MATERIALES	30,008,301	-8,296,779	21,711,522	3,724,844	3,722,144	17,986,678
- DIRECCION DE ADQUISICIONES Y SERVICIOS CONSOLIDADOS	7,215,405	9,980	7,225,385	1,577,353	1,575,553	5,648,032
- DIRECCION DE PROCESOS DE ADQUISICIONES Y SERVICIOS	9,385,826	12,436	9,398,262	2,031,657	2,029,857	7,366,605
- DIRECCION DE CONTROL DE RECURSOS MATERIALES	6,299,215	-53,477	6,245,738	1,297,454	1,290,254	4,948,284
- DIRECCION DE SEGUIMIENTO DE PROCESOS FEDERALES Y ESTATALES	7,603,062	25,976	7,629,038	1,674,877	1,673,077	5,954,161
- OFICINA DE LA COORDINACION GENERAL DE SERVICIOS GENERALES	50,596,585	71,584,920	122,181,505	12,139,251	11,707,592	110,042,255
- DIRECCION DE SERVICIOS DIVERSOS	83,981,172	-399,968	83,581,204	16,629,257	16,468,157	66,951,947
- DIRECCION OPERATIVA Y DE SERVICIOS	30,817,263	-595,305	30,221,958	5,268,900	5,205,900	24,953,058

EVOLUCIÓN DE LAS FINANZAS DE LA HACIENDA PÚBLICA ESTATAL

Gobierno del Estado de Tabasco – Poder Ejecutivo
Estado Analítico del Ejercicio del Presupuesto de Egresos - LDF
Clasificación Administrativa

Del 01 de Enero al 31 de Marzo del 2026

(Pesos)

Concepto	Egresos					
	Aprobado	Ampliaciones (reducciones)	Modificado	Devengado	Pagado	Subejercicio
- DIRECCION DE SERVICIOS BASICOS	19,275,911	-520,293	18,755,618	3,258,484	3,217,084	15,497,134
- OFICINA DE LA COORDINACION DE MODERNIZACION ADMINISTRATIVA E INNOVACION GUBERNAMENTAL	43,219,741	-42,748,636	471,105	471,105	471,105	0
- DIRECCION GENERAL DE MODERNIZACION ADMINISTRATIVA	13,398,569	-11,520,947	1,877,622	1,877,622	1,877,622	0
- DIRECCION GENERAL DE ENLACE INSTITUCIONAL DE TECNOLOGIAS DE LA INFORMACION Y COMUNICACIONES	3,998,393	-3,522,392	476,001	476,001	476,001	0
- DIRECCION DE DESARROLLO DE SISTEMAS	4,689,097	-4,011,888	677,209	677,209	677,209	0
- DIRECCION DE TECNOLOGIAS	5,432,998	-4,642,587	790,411	790,411	790,411	0
- DIRECCION GENERAL DE TECNOLOGIAS DE LA INFORMACION Y COMUNICACIONES (UTIC)	16,587,040	-14,199,676	2,387,364	2,387,364	2,387,364	0
- OFICINA DE LA PROCURADURIA FISCAL	11,260,034	10,808	11,270,842	2,450,229	2,448,429	8,820,613
- DIRECCION GENERAL DE ADMINISTRACION Y FINANZAS	195,824,875	-24,683,681	171,141,194	33,706,766	33,520,399	137,434,428
- OFICINA DE LA UNIDAD DE ADMINISTRACION Y FINANZAS	30,938,844	-14,563,909	16,374,935	127,519	127,519	16,247,416
- DIRECCION DE RECURSOS FINANCIEROS	0	1,735,700	1,735,700	1,735,700	1,735,700	0
- DIRECCION DE RECURSOS MATERIALES Y SERVICIOS GENERALES	0	11,759,406	11,759,406	5,253,564	5,253,564	6,505,842
- DIRECCION DE RECURSOS HUMANOS	0	1,521,331	1,521,331	1,521,331	1,521,331	0
- OFICINA DE LA UNIDAD DE APOYO JURIDICO	10,049,339	138,666	10,188,005	2,324,693	2,323,793	7,863,313
- OFICINA DEL COMITE DE PLANEACION PARA EL DESARROLLO DEL ESTADO DE TABASCO	28,584,714	-108,858	28,475,856	6,039,479	6,018,779	22,436,377
- OFICINA DE LA UNIDAD DE TRANSPARENCIA	4,326,026	2,081	4,328,107	951,375	951,375	3,376,732
- UNIDAD DE INTELIGENCIA PATRIMONIAL Y ECONOMICA	6,665,400	-91,379	6,574,021	1,378,801	1,378,801	5,195,220
- ORGANO INTERNO DE CONTROL	5,073,042	20,540	5,093,582	1,134,950	1,134,050	3,958,632
- OFICINA DE LA GUBERNATURA	196,418,636	-20,987,475	175,431,161	32,087,539	31,999,474	143,343,621
- AGENCIA ESTATAL DE TRANSFORMACION DIGITAL	0	57,161,447	57,161,447	3,891,274	3,889,474	53,270,173
- DIRECCION GENERAL DE ENLACE INSTITUCIONAL DE TECNOLOGIA DE LA INFORMACION Y COMUNICACION	0	11,088,001	11,088,001	570,033	563,733	10,517,968
- DIRECCION GENERAL DE TECNOLOGIA DE LA INFORMACION Y COMUNICACIONES	0	4,280,514	4,280,514	1,139,499	1,138,599	3,141,015
- DIRECCION GENERAL DE TRANSFORMACIÓN DIGITAL	0	4,578,964	4,578,964	889,548	889,548	3,689,416
- DIRECCION DE DESARROLLO DE SOLUCIONES TECNOLOGICAS	0	4,640,413	4,640,413	366,897	365,997	4,273,516

EVOLUCIÓN DE LAS FINANZAS DE LA HACIENDA PÚBLICA ESTATAL

Gobierno del Estado de Tabasco – Poder Ejecutivo
Estado Analítico del Ejercicio del Presupuesto de Egresos - LDF
Clasificación Administrativa
Del 01 de Enero al 31 de Marzo del 2026

(Pesos)

Concepto	Egresos					
	Aprobado	Ampliaciones (reducciones)	Modificado	Devengado	Pagado	Subejercicio
- DIRECCION DE INFRAESTRUCTURA TECNOLOGICA	0	13,414,664	13,414,664	388,392	381,192	13,026,272
-SECRETARIA DE MEDIO AMBIENTE Y DESARROLLO SOSTENIBLE	620,729,774	55,716,021	676,445,795	118,171,095	118,153,795	558,274,700
- OFICINA DEL C. SECRETARIO DE MEDIO AMBIENTE Y DESARROLLO SOSTENIBLE	4,223,936	-97,948	4,125,988	871,920	871,920	3,254,067
- OFICINA DE COORDINACION Y ENLACE	4,214,850	8,350,822	12,565,672	6,411,949	6,409,949	6,153,722
- OFICINA DE UNIDAD DE INFORMACION Y TECNOLOGIAS	2,391,517	-43,145	2,348,372	473,898	473,898	1,874,474
- OFICINA DE LA UNIDAD DE ADMINISTRACION Y FINANZAS	30,201,703	6,930,559	37,132,262	7,877,169	7,874,169	29,255,093
- OFICINA DE LA UNIDAD DE APOYO JURIDICO	2,026,256	40	2,026,296	242,771	242,771	1,783,525
- OFICINA DE UNIDAD DE TRANSPARENCIA	1,856,085	-4,026	1,852,059	396,852	396,852	1,455,208
- OFICINA DEL C. SUBSECRETARIO DEL MEDIO AMBIENTE Y RECURSOS NATURALES	3,457,357	-939,384	2,517,973	679,487	679,487	1,838,485
- DIRECCION DE REGULACION AMBIENTAL	10,171,274	-172,365	9,998,909	2,044,456	2,039,456	7,954,453
- DIRECCION DE SANEAMIENTO AMBIENTAL	2,098,669	-36,908	2,061,761	414,931	414,931	1,646,830
- DIRECCION DE RECURSOS NATURALES	22,761,812	-2,153,041	20,608,771	4,887,396	4,885,196	15,721,375
- SUBSECRETARIO DE DESARROLLO ENERGETICO SOSTENIBLE	2,298,096	46,951,732	49,249,828	1,858,229	1,858,229	47,391,599
- DIRECCION DE TRANSICION ENERGETICA Y CAMBIO CLIMATICO	463,215,963	-2,364,127	460,851,836	81,063,958	81,060,958	379,787,878
- DIRECCION DE RESPONSABILIDAD SOCIAL	37,923,472	-699,648	37,223,824	4,642,858	4,640,758	32,580,966
- DIRECCION DE ALIANZAS ESTRATEGICAS CON EL SECTOR ENERGETICO	4,006,541	-12,768	3,993,773	854,526	854,526	3,139,247
- OFICINA DE LA DIRECCION GENERAL DE COMISION ESTATAL FORESTAL	29,882,243	6,227	29,888,470	5,450,694	5,450,694	24,437,776
-CONSEJERIA JURIDICA DEL PODER EJECUTIVO DEL ESTADO	159,670,773	-242,685	159,428,088	34,161,372	33,895,717	125,266,716
- OFICINA DEL CONSEJERO JURIDICO	6,899,125	294,765	7,193,890	1,633,039	1,633,039	5,560,851
- DIRECCION GENERAL DE ATENCION Y SEGUIMIENTO JURIDICO A CENTROS INTEGRADORES	4,914,605	3,212	4,917,817	1,053,814	1,053,814	3,864,003
- OFICINA DE LA DIRECCION GENERAL DE TRABAJO Y PREVISION SOCIAL	8,309,785	28,280	8,338,065	1,796,257	1,786,357	6,541,808
- OFICINA DE LA JUNTA LOCAL DE CONCILIACION Y ARBITRAJE	26,079,785	-208,884	25,870,901	5,821,994	5,785,094	20,048,906
- OFICINA DEL TRIBUNAL DE CONCILIACION Y ARBITRAJE	14,309,852	-134,065	14,175,787	2,783,966	2,626,241	11,391,822
- OFICINA DE LA PROCURADURIA DE LA DEFENSA DEL TRABAJO	4,359,373	29,787	4,389,160	943,458	940,758	3,445,702

EVOLUCIÓN DE LAS FINANZAS DE LA HACIENDA PÚBLICA ESTATAL

Gobierno del Estado de Tabasco – Poder Ejecutivo
Estado Analítico del Ejercicio del Presupuesto de Egresos - LDF

Clasificación Administrativa

Del 01 de Enero al 31 de Marzo del 2026

(Pesos)

Concepto	Egresos					
	Aprobado	Ampliaciones (Reaunciones)	Modificado	Devengado	Pagado	Subejercicio
- OFICINA DE LA PROCURADURIA DE LA DEFENSA DE LOS TRABAJADORES AL SERVICIO DEL ESTADO	6,278,320	44,597	6,322,917	1,377,804	1,367,904	4,945,113
- OFICINA DE LA JUNTA ESPECIAL NO. 3 DE LA JUNTA LOCAL DE CONCILIACION Y ARBITRAJE	8,761,451	156,909	8,918,360	1,990,618	1,976,218	6,927,742
- UNIDAD DE ADMINISTRACION Y FINANZAS	27,181,042	-383,025	26,798,017	5,702,299	5,668,169	21,095,718
- OFICINA DE COORDINACION Y ENLACE	2,736,366	30,777	2,767,143	610,280	610,280	2,156,863
- UNIDAD DE INFORMACION Y TECNOLOGIAS	3,642,783	-36,227	3,606,556	736,136	736,136	2,870,420
- SUBCONSEJERIA DE LO CONTENCIOSO Y ASUNTOS JURIDICOS	4,947,656	47,954	4,995,610	849,592	849,592	4,146,018
- DIRECCION GENERAL DE ASUNTOS CONTENCIOSOS	3,058,806	-7,107	3,051,699	658,583	658,583	2,393,116
- DIRECCION GENERAL DE UNIDADES DE CONSULTA	28,660,291	27,954	28,688,245	6,312,819	6,312,819	22,375,427
- SUBCONSEJERIA DE NORMATIVIDAD Y CONSULTA	9,531,533	-137,612	9,393,921	1,890,714	1,890,714	7,503,207
-SECRETARIA ANTICORRUPCION Y BUEN GOBIERNO	152,846,889	4,943,949	157,790,838	30,667,848	30,667,848	127,122,990
- SECRETARIA ANTICORRUPCION Y BUEN GOBIERNO	2,603,719	47,396	2,651,115	507,652	507,652	2,143,463
- OFICINA DE COORDINACION Y ENLACE	4,946,554	287,946	5,234,500	1,018,435	1,018,435	4,216,065
- OFICINA DE LA UNIDAD DE APOYO JURIDICO	3,064,243	397,184	3,461,427	588,742	588,742	2,872,685
- OFICINA DE LA UNIDAD DE TRANSPARENCIA	2,090,391	194,323	2,284,714	399,033	399,033	1,885,681
- OFICINA DE LA UNIDAD DE ADMINISTRACION Y FINANZAS	27,896,069	1,099,471	28,995,540	6,090,106	6,090,106	22,905,434
- OFICINA DE LA UNIDAD DE INFORMACION Y TECNOLOGIAS	5,937,527	169,882	6,107,409	1,225,383	1,225,383	4,882,026
- OFICINA DEL ORGANO INTERNO DE CONTROL	3,588,760	221,156	3,809,916	754,320	754,320	3,055,596
- OFICINA DE LA SUBSECRETARIA DE BUEN GOBIERNO	2,366,773	743,933	3,110,706	455,545	455,545	2,655,161
- OFICINA DE LA DIRECCION GENERAL DE NORMATIVIDAD, SEGUIMIENTO Y EVALUACION	13,544,576	858,534	14,403,110	2,810,384	2,810,384	11,592,726
- DIRECCION DE VINCULACION Y CONTRALORIA SOCIAL	6,002,861	1,047,260	7,050,121	1,245,363	1,245,363	5,804,758
- OFICINA DE LA SECRETARIA TECNICA DEL SISTEMA ESTATAL ANTICORRUPCION	8,316,089	269,536	8,585,625	1,643,929	1,643,929	6,941,697
- OFICINA DE LA SUBSECRETARIA ANTICORRUPCION	2,408,208	3,049,447	5,457,655	1,032,640	1,032,640	4,425,016
- OFICINA DE LA DIRECCION GENERAL DE FISCALIZACION, AUDITORIA Y SUPERVISION	18,517,597	-3,538,859	14,978,738	2,918,141	2,918,141	12,060,597
- DIRECCION PARA EL CONTROL DE LA OBRA PUBLICA	20,814,314	-2,197,015	18,617,299	3,378,295	3,378,295	15,239,004

EVOLUCIÓN DE LAS FINANZAS DE LA HACIENDA PÚBLICA ESTATAL

Gobierno del Estado de Tabasco – Poder Ejecutivo
Estado Analítico del Ejercicio del Presupuesto de Egresos - LDF
Clasificación Administrativa
Del 01 de Enero al 31 de Marzo del 2026

(Pesos)

Concepto	Egresos					
	Aprobado	Ampliaciones (Reaunciones)	Modificado	Devengado	Pagado	Subejercicio
- OFICINA DE LA UNIDAD DE VERIFICACION E INVESTIGACION GUBERNAMENTAL	5,673,458	633,828	6,307,286	1,252,035	1,252,035	5,055,251
- OFICINA DE LA DIRECCION GENERAL DE RESPONSABILIDADES ADMINISTRATIVAS	7,257,790	257,642	7,515,432	1,531,864	1,531,864	5,983,568
- OFICINA DE LA UNIDAD DE REGISTRO UNICO DE CONTRATISTAS	2,776,422	79,869	2,856,291	563,089	563,089	2,293,202
- OFICINA DE LA DIRECCION GENERAL DE ORGANO DE CONTROL Y VIGILANCIA	15,041,538	1,322,416	16,363,954	3,252,892	3,252,892	13,111,062
-INSTITUTO DE TRANSPARENCIA PARA EL PUEBLO DEL ESTADO DE TABASCO	25,800,650	-240,191	25,560,459	5,461,830	5,453,030	20,098,629
- INSTITUTO DE TRANSPARENCIA PARA EL PUEBLO DEL ESTADO DE TABASCO	25,800,650	-240,191	25,560,459	5,461,830	5,453,030	20,098,629
-INSTITUTO DE LA JUVENTUD Y EL DEPORTE DE TABASCO	116,885,597	-997,352	115,888,245	28,036,743	28,030,243	87,851,502
- DIRECCION GENERAL INSTITUTO DE LA JUVENTUD Y EL DEPORTE DE TABASCO	116,885,597	-997,352	115,888,245	28,036,743	28,030,243	87,851,502
Entidades Externas	8,582,892,858	130,052,267	8,712,945,125	2,231,914,430	2,226,740,431	6,481,030,695
-EMPRESAS DE PARTICIPACIÓN ESTATAL MAYORITARIA	57,972,296	-3,947,014	54,025,282	21,578,166	21,578,166	32,447,116
-ORGANISMOS DESCENTRALIZADOS	5,981,480,168	164,342,572	6,145,822,740	1,637,706,982	1,633,204,862	4,508,115,758
-ORGANOS AUTONOMOS	1,272,624,197	-835,143	1,271,789,054	300,665,478	300,665,478	971,123,576
-PODER JUDICIAL	864,700,622	-14,163,488	850,537,134	175,784,351	175,112,472	674,752,783
-PODER LEGISLATIVO	406,115,575	-15,344,659	390,770,916	96,179,454	96,179,454	294,591,462
II. Gasto Etiquetado	27,816,271,398	1,122,177,337	28,938,448,735	6,200,380,498	6,183,008,498	22,738,068,237
Unidades Responsables	19,184,376,687	106,947,053	19,291,323,740	4,130,570,966	4,130,570,966	15,160,752,774
-SECRETARIA DE GOBIERNO	124,927,320	-27,940,668	96,986,652	1,934,174	1,934,174	95,052,479
- OFICINA DE LA DIRECCION GENERAL	7,820,214	836,663	8,656,877	1,934,174	1,934,174	6,722,703
- OFICINA DEL SECRETARIADO EJECUTIVO	92,725,823	-24,852,196	67,873,627	0	0	67,873,627
- DIRECCION GENERAL DE LA COMISION ESTATAL DE BÚSQUEDA DE PERSONAS	12,175,041	-3,925,134	8,249,907	0	0	8,249,907
- OFICINA DE LA DIRECCION GENERAL DEL REGISTRO CIVIL	2,477,427	0	2,477,427	0	0	2,477,427
- OFICINA DE LA DIRECCION GENERAL DEL REGISTRO PUBLICO DE LA PROPIEDAD Y EL COMERCIO	9,728,815	0	9,728,815	0	0	9,728,815
-SECRETARIA DE SEGURIDAD Y PROTECCION CIUDADANA	90,002,297	28,609,865	118,612,162	0	0	118,612,162

EVOLUCIÓN DE LAS FINANZAS DE LA HACIENDA PÚBLICA ESTATAL

Gobierno del Estado de Tabasco – Poder Ejecutivo
Estado Analítico del Ejercicio del Presupuesto de Egresos - LDF
Clasificación Administrativa
Del 01 de Enero al 31 de Marzo del 2026

(Pesos)

Concepto	Egresos					
	Aprobado	Ampliaciones (reducciones)	Modificado	Devengado	Pagado	Subejercicio
- OFICINA DE LA DIRECCION GENERAL DE ADMINISTRACION	90,002,297	23,146,416	113,148,713	0	0	113,148,713
- OFICINA DE LA POLICIA ESTATAL	0	5,463,449	5,463,449	0	0	5,463,449
-SECRETARIA DE EDUCACION	11,309,511,165	65,466,997	11,374,978,162	2,399,504,925	2,399,504,925	8,975,473,237
- OFICINA DEL C. SECRETARIO DE EDUCACION	1,456,500	0	1,456,500	40,911	40,911	1,415,589
- UNIDAD DE APOYO JURIDICO	155,000	0	155,000	0	0	155,000
- OFICINA DE LA DIRECCION GENERAL DE ADMINISTRACION	354,642,644	-21,245,190	333,397,454	41,327,585	41,327,585	292,069,869
- DIRECCION DE RECURSOS HUMANOS	2,350,000	0	2,350,000	0	0	2,350,000
- DIRECCION DE RECURSOS FINANCIEROS	200,000	0	200,000	0	0	200,000
- DIRECCION DE RECURSOS MATERIALES Y SERVICIOS	197,740,351	842,500	198,582,851	27,412,795	27,412,795	171,170,056
- DIRECCION DE PROCESO Y CONTROL DE NOMINA	4,416,640	0	4,416,640	0	0	4,416,640
- OFICINA DEL C. SUBSECRETARIO DE EDUCACION BASICA	154,067,219	35,731,301	189,798,520	47,867,228	47,867,228	141,931,292
- DIRECCION DE EDUCACION INICIAL Y PREESCOLAR	1,553,412,732	-46,089,299	1,507,323,433	344,614,534	344,614,534	1,162,708,899
- DIRECCION DE EDUCACION PRIMARIA	4,047,524,969	130,751,417	4,178,276,386	958,150,690	958,150,690	3,220,125,696
- DIRECCION DE EDUCACION SECUNDARIA	2,716,232,672	-64,886,720	2,651,345,952	539,126,745	539,126,745	2,112,219,207
- DIRECCION DE EDUCACION ESPECIAL	946,185,351	14,638,867	960,824,218	208,821,358	208,821,358	752,002,860
- DIRECCION DE EDUCACION FISICA	117,830,622	-72,159	117,758,463	13,765,645	13,765,645	103,992,818
- DIRECCION DE MISIONES CULTURALES Y CEBAS	50,000	0	50,000	0	0	50,000
- DIRECCION DE EDUCACION INDIGENA, INTERCULTURAL Y BILINGÜE	575,072,459	5,687,350	580,759,809	119,674,119	119,674,119	461,085,690
- DIRECCION DE EDUCACION MEDIA	0	11,018,010	11,018,010	11,018,010	11,018,010	0
- DIRECCION DE EDUCACION SUPERIOR	158,681,893	21,316,703	179,998,596	42,598,766	42,598,766	137,399,830
- DIRECCION DE CONTROL ESCOLAR E INCORPORACION	210,000	0	210,000	0	0	210,000
- DIRECCION DE SEGUIMIENTO Y EVALUACION	431,220	0	431,220	0	0	431,220
- DIRECCION DE PLANEACION	365,000	0	365,000	840	840	364,160
- DIRECCION DE FORMACION CONTINUA Y PROFESIONALIZACION	3,240,000	1,463,614	4,703,614	0	0	4,703,614
- UNIDAD DE ATENCION CIUDADANA Y SERVICIOS EDUCATIVOS	1,584,000	0	1,584,000	30,074	30,074	1,553,926
- DIRECCION DE EDUCACION MEDIA SUPERIOR	23,871,575	1,457,500	25,329,075	5,398,610	5,398,610	19,930,465
- COORDINACION GENERAL DE PLANEACION , EVALUACION E INFRAESTRUCTURA	3,067,500	-1,463,614	1,603,886	8,318	8,318	1,595,568

EVOLUCIÓN DE LAS FINANZAS DE LA HACIENDA PÚBLICA ESTATAL

Gobierno del Estado de Tabasco – Poder Ejecutivo
Estado Analítico del Ejercicio del Presupuesto de Egresos - LDF
Clasificación Administrativa
Del 01 de Enero al 31 de Marzo del 2026

(Pesos)

Concepto	Egresos					
	Aprobado	Ampliaciones (reducciones)	Modificado	Devengado	Pagado	Subejercicio
- DIRECCION DE INFRAESTRUCTURA EDUCATIVA	433,327,876	-23,793,282	409,534,594	39,648,698	39,648,698	369,885,896
- DIRECCION DE TECNOLOGIA DE LA INFORMACION Y COMUNICACIÓN	13,394,942	110,000	13,504,942	0	0	13,504,942
-SECRETARIA DE CULTURA	1,862,072	0	1,862,072	0	0	1,862,072
- UNIDAD DE PLANEACION	1,862,072	0	1,862,072	0	0	1,862,072
-SECRETARIA DE ORDENAMIENTO TERRITORIAL Y OBRAS PUBLICAS	1,446,324,067	190,215,098	1,636,539,165	229,907,415	229,907,415	1,406,631,749
- OFICINA DE LA UNIDAD DE ADMINISTRACION Y FINANZAS	0	9,149,070	9,149,070	0	0	9,149,070
- OFICINA DE LA SUBSECRETARIA DE OBRAS PUBLICAS	677,920,081	96,465,855	774,385,936	91,674,870	91,674,870	682,711,066
- DIRECCION GENERAL DE LA JUNTA ESTATAL DE CAMINOS	768,403,986	84,600,172	853,004,158	138,232,545	138,232,545	714,771,613
-SECRETARIA DE DESARROLLO AGROPECUARIO Y PESCA	25,394,420	0	25,394,420	0	0	25,394,420
- DIRECCION AGRICOLA	25,394,420	0	25,394,420	0	0	25,394,420
-SECRETARIA DE ADMINISTRACION Y FINANZAS	6,178,405,346	-167,240,218	6,011,165,128	1,497,864,055	1,497,864,055	4,513,301,072
- DIRECCION GENERAL DE COORDINACION HACENDARIA	5,738,000,104	-5,738,000,104	0	0	0	0
- DIRECCION DE COORDINACION HACENDARIA	0	5,502,177,247	5,502,177,247	1,497,864,055	1,497,864,055	4,004,313,192
- OFICINA DE LA SUBSECRETARIA DE EGRESOS	439,405,242	68,582,638	507,987,880	0	0	507,987,880
- DIRECCION DE CONTABILIDAD GUBERNAMENTAL	1,000,000	0	1,000,000	0	0	1,000,000
-SECRETARIA DE MEDIO AMBIENTE Y DESARROLLO SOSTENIBLE	0	1,094,782	1,094,782	373,500	373,500	721,282
- OFICINA DE LA DIRECCION GENERAL DE COMISION ESTATAL FORESTAL	0	1,094,782	1,094,782	373,500	373,500	721,282
-SECRETARIA ANTICORRUPCION Y BUEN GOBIERNO	0	14,973,922	14,973,922	986,897	986,897	13,987,025
- SECRETARIA ANTICORRUPCION Y BUEN GOBIERNO	0	1,100,040	1,100,040	217,292	217,292	882,748
- OFICINA DE LA UNIDAD DE APOYO JURIDICO	0	671,465	671,465	71,612	71,612	599,853
- OFICINA DE LA UNIDAD DE ADMINISTRACION Y FINANZAS	0	235,056	235,056	32,712	32,712	202,344
- OFICINA DE LA SUBSECRETARIA DE BUEN GOBIERNO	0	871,296	871,296	70,521	70,521	800,775
- DIRECCION DE VINCULACION Y CONTRALORIA SOCIAL	0	5,751,538	5,751,538	29,745	29,745	5,721,792
- OFICINA DE LA SUBSECRETARIA ANTICORRUPCION	0	1,186,868	1,186,868	223,827	223,827	963,041
- OFICINA DE LA DIRECCION GENERAL DE FISCALIZACION, AUDITORIA Y SUPERVISION	0	1,062,772	1,062,772	58,363	58,363	1,004,409
- DIRECCION PARA EL CONTROL DE LA OBRA PUBLICA	0	1,254,242	1,254,242	60,633	60,633	1,193,608

EVOLUCIÓN DE LAS FINANZAS DE LA HACIENDA PÚBLICA ESTATAL

Gobierno del Estado de Tabasco – Poder Ejecutivo
Estado Analítico del Ejercicio del Presupuesto de Egresos - LDF
Clasificación Administrativa
Del 01 de Enero al 31 de Marzo del 2026

(Pesos)

Concepto	Egresos					
	Aprobado	Ampliaciones (Reaunciones)	Modificado	Devengado	Pagado	Subejercicio
- OFICINA DE LA UNIDAD DE VERIFICACION E INVESTIGACION GUBERNAMENTAL	0	964,919	964,919	124,737	124,737	840,182
- OFICINA DE LA DIRECCION GENERAL DE RESPONSABILIDADES ADMINISTRATIVAS	0	1,607,216	1,607,216	97,455	97,455	1,509,761
- OFICINA DE LA DIRECCION GENERAL DE ORGANO DE CONTROL Y VIGILANCIA	0	268,510	268,510	0	0	268,510
-INSTITUTO DE LA JUVENTUD Y EL DEPORTE DE TABASCO	7,950,000	1,767,276	9,717,276	0	0	9,717,276
- DIRECCION GENERAL INSTITUTO DE LA JUVENTUD Y EL DEPORTE DE TABASCO	7,950,000	1,767,276	9,717,276	0	0	9,717,276
Entidades Externas	8,631,894,711	1,015,230,284	9,647,124,995	2,069,809,532	2,052,437,532	7,577,315,463
-ORGANISMOS DESCENTRALIZADOS	8,508,534,342	1,012,416,919	9,520,951,261	2,026,335,736	2,008,963,736	7,494,615,524
-ORGANOS AUTONOMOS	100,995,240	1,440,667	102,435,907	39,650,824	39,650,824	62,785,082
-PODER JUDICIAL	21,565,129	1,372,698	22,937,827	3,822,971	3,822,971	19,114,856
-PODER LEGISLATIVO	800,000	0	800,000	0	0	800,000
III. Total de Egresos (III = I + II)	68,894,545,564	2,517,717,985	71,412,263,549	15,522,844,382	15,459,427,182	55,889,419,168

EVOLUCIÓN DE LAS FINANZAS DE LA HACIENDA PÚBLICA ESTATAL

Gobierno del Estado de Tabasco – Poder Ejecutivo
Estado Analítico del Ejercicio del Presupuesto de Egresos Detallado – LDF
Clasificación Funcional (Finalidad y Función)
Del 1 de Enero al 31 de Marzo del 2026
(PESOS)

Concepto	Egresos					Subejercicio
	Aprobado	Ampliaciones/ (Reducciones)	Modificado	Devengado	Pagado	
I. Gasto No Etiquetado (I=A+B+C+D)	41,078,274,166	1,395,540,649	42,473,814,815	9,322,463,884	9,276,418,684	33,151,350,931
A. Gobierno	9,541,505,951	966,948,406	10,508,454,357	1,669,227,443	1,638,375,249	8,839,226,914
a1) Legislación	436,495,660	-15,494,156	421,001,504	102,623,317	102,615,217	318,378,188
a2) Justicia	4,225,846,284	-56,246,498	4,169,599,786	909,638,838	881,524,414	3,259,960,948
a3) Coordinación de la Política de Gobierno	1,205,716,528	-3,220,355	1,202,496,173	228,839,013	228,262,814	973,657,160
a4) Relaciones Exteriores	0	0	0	0	0	0
a5) Asuntos Financieros y Hacendarios	2,627,641,003	977,829,126	3,605,470,129	242,804,690	241,707,865	3,362,665,439
a6) Seguridad Nacional	0	0	0	0	0	0
a7) Asuntos de Orden Público y de Seguridad Interior	997,757,185	64,437,044	1,062,194,229	176,006,979	174,976,233	886,187,250
a8) Otros Servicios Generales	48,049,291	-356,756	47,692,535	9,314,606	9,288,706	38,377,929
B. Desarrollo Social	20,277,059,762	-905,003,719	19,372,056,043	4,530,574,315	4,517,317,214	14,841,481,728
b1) Protección Ambiental	1,284,181,888	140,179,807	1,424,361,695	276,359,672	276,342,372	1,148,002,024
b2) Vivienda y Servicios a la Comunidad	790,863,458	174,755,316	965,618,774	59,863,342	59,734,763	905,755,431
b3) Salud	4,227,211,641	-27,214,861	4,199,996,780	778,076,056	771,359,945	3,421,920,724
b4) Recreación, Cultura y Otras Manifestaciones Sociales	662,864,009	131,327,440	794,191,449	233,609,184	233,602,684	560,582,266
b5) Educación	9,037,360,880	-32,486,138	9,004,874,742	2,664,892,681	2,660,465,534	6,339,982,061
b6) Protección Social	707,444,456	-3,498,872	703,945,584	163,274,272	162,483,474	540,671,313
b7) Otros Asuntos Sociales	3,567,133,430	-1,288,066,411	2,279,067,019	354,499,109	353,328,443	1,924,567,910
C. Desarrollo Económico	1,379,986,121	118,293,110	1,498,279,231	462,004,375	460,076,570	1,036,274,855
c1) Asuntos Economicos, Comerciales y Laborales en General	139,965,315	-25,596,909	114,368,406	26,940,780	26,925,521	87,427,626
c2) Agropecuaria, Silvicultura, Pesca y Caza	777,726,709	10,229,316	787,956,025	203,062,995	201,839,862	584,893,030
c3) Combustibles y Energía	0	0	0	0	0	0
c4) Minería, Manufacturas y Construcción	0	0	0	0	0	0
c5) Transporte	276,692,828	78,130,049	354,822,877	113,177,248	112,618,201	241,645,629
c6) Comunicaciones	4,790,736	11,196,468	15,987,204	1,197,684	1,197,684	14,789,520
c7) Turismo	168,723,610	39,552,479	208,276,089	113,263,002	113,263,002	95,013,087
c8) Ciencia, Tecnología e Innovación	12,086,923	4,781,708	16,868,631	4,362,667	4,232,300	12,505,964
c9) Otras Industrias y Otros Asuntos Económicos	0	0	0	0	0	0
D. Otras No Clasificadas en Funciones Anteriores	9,879,722,332	1,215,302,851	11,095,025,183	2,660,657,751	2,660,649,651	8,434,367,433
d1) Transacciones de la Deuda Pública / Costo Financiero de la Deuda	607,942,055	-27,578,113	580,363,942	324,301,430	324,301,430	256,062,512
d2) Transferencias, Participaciones y Aportaciones entre Diferentes Niveles y Ordenes de Gobierno	9,271,780,277	1,242,880,964	10,514,661,241	2,336,356,320	2,336,348,220	8,178,304,921
d3) Saneamiento del Sistema Financiero	0	0	0	0	0	0
d4) Adeudos de Ejercicios Fiscales Anteriores	0	0	0	0	0	0
II. Gasto Etiquetado (II=A+B+C+D)	27,816,271,398	1,122,177,337	28,938,448,735	6,200,380,498	6,183,008,498	22,738,068,237
A. Gobierno	339,289,986	18,456,484	357,746,470	46,394,866	46,394,866	311,351,604
a1) Legislación	800,000	0	800,000	0	0	800,000
a2) Justicia	122,560,369	8,276,814	130,837,183	43,473,796	43,473,796	87,363,388

EVOLUCIÓN DE LAS FINANZAS DE LA HACIENDA PÚBLICA ESTATAL

Gobierno del Estado de Tabasco – Poder Ejecutivo
Estado Analítico del Ejercicio del Presupuesto de Egresos Detallado – LDF
Clasificación Funcional (Finalidad y Función)
Del 1 de Enero al 31 de Marzo del 2026
(PESOS)

Concepto	Egresos					Subejercicio
	Aprobado	Ampliaciones/ (Reducciones)	Modificado	Devengado	Pagado	
a3) Coordinación de la Política de Gobierno	112,752,279	-9,041,612	103,710,667	2,921,070	2,921,070	100,789,597
a4) Relaciones Exteriores	0	0	0	0	0	0
a5) Asuntos Financieros y Hacendarios	1,000,000	0	1,000,000	0	0	1,000,000
a6) Seguridad Nacional	0	0	0	0	0	0
a7) Asuntos de Orden Público y de Seguridad Interior	102,177,338	19,221,281	121,398,619	0	0	121,398,619
a8) Otros Servicios Generales	0	0	0	0	0	0
B. Desarrollo Social	20,466,411,048	1,152,483,400	21,618,894,448	4,505,813,751	4,488,441,751	17,113,080,697
b1) Protección Ambiental	455,564,417	137,607,495	593,171,912	135,066,404	135,066,404	458,105,508
b2) Vivienda y Servicios a la Comunidad	263,546,781	104,057,552	367,604,333	68,906,775	68,906,775	298,697,558
b3) Salud	3,627,168,762	532,498,651	4,159,667,413	640,083,679	640,083,679	3,519,583,734
b4) Recreación, Cultura y Otras Manifestaciones Sociales	9,812,072	58,457,517	68,269,589	5,211,979	5,211,979	63,057,611
b5) Educación	15,164,854,595	417,437,366	15,582,291,961	3,518,263,985	3,500,891,985	12,064,027,976
b6) Protección Social	928,826,059	-97,575,181	831,250,878	138,280,930	138,280,930	692,969,948
b7) Otros Asuntos Sociales	16,638,362	0	16,638,362	0	0	16,638,362
C. Desarrollo Económico	833,165,018	118,477,672	951,642,690	150,307,826	150,307,826	801,334,864
c1) Asuntos Economicos, Comerciales y Laborales en General	0	0	0	0	0	0
c2) Agropecuaria, Silvicultura, Pesca y Caza	25,394,420	1,094,782	26,489,202	373,500	373,500	26,115,702
c3) Combustibles y Energía	0	0	0	0	0	0
c4) Minería, Manufacturas y Construcción	0	0	0	0	0	0
c5) Transporte	768,403,986	84,600,172	853,004,158	138,232,545	138,232,545	714,771,613
c6) Comunicaciones	39,366,612	32,782,717	72,149,329	11,701,780	11,701,780	60,447,549
c7) Turismo	0	0	0	0	0	0
c8) Ciencia, Tecnología e Innovación	0	0	0	0	0	0
c9) Otras Industrias y Otros Asuntos Económicos	0	0	0	0	0	0
D. Otras No Clasificadas en Funciones Anteriores	6,177,405,346	-167,240,218	6,010,165,128	1,497,864,055	1,497,864,055	4,512,301,072
d1) Transacciones de la Deuda Pública / Costo Financiero de la Deuda	286,809,497	27,578,113	314,387,610	0	0	314,387,610
d2) Transferencias, Participaciones y Aportaciones entre Diferentes Niveles y Ordenes de Gobierno	5,890,595,849	-194,818,331	5,695,777,518	1,497,864,055	1,497,864,055	4,197,913,462
d3) Saneamiento del Sistema Financiero	0	0	0	0	0	0
d4) Adeudos de Ejercicios Fiscales Anteriores	0	0	0	0	0	0
III. Total de Egresos (III=I+II)	68,894,545,564	2,517,717,985	71,412,263,549	15,522,844,382	15,459,427,182	55,889,419,168

EVOLUCIÓN DE LAS FINANZAS DE LA HACIENDA PÚBLICA ESTATAL

Gobierno del Estado de Tabasco Poder Ejecutivo
Estado Analítico del Ejercicio del Presupuesto de Egresos Detallado - LDF Clasificación de Servicios Personales por Categoría

EJERCICIO DE PROGRAMAS FEDERALES
PRIMER TRIMESTRE DE 2026

RAMO	APROBADO	MODIFICADO	COMPROMETIDO	DEVENGADO	EJERCIDO	PAGADO
PROCEDENCIA (PROGRAMA FEDERAL)						
EJECUTOR DE GASTO						
MODALIDAD DE PROGRAMA PRESUPUESTARIO ESTATAL						
RAMO 04. GOBERNACION						
(CICLO 2026) - U008 SUBSIDIOS PARA LAS ACCIONES DE BUSQUEDA DE PERSONAS DESAPARECIDAS Y NO LOCALIZADAS	12,175,041.00	8,249,906.74	-	-	-	-
COMISION ESTATAL DE BÚSQUEDA DE PERSONAS	12,175,041.00	8,249,906.74	-	-	-	-
E - PRESTACION DE SERVICIOS PUBLICOS	12,175,041.00	8,249,906.74	-	-	-	-
(CICLO 2026) - E012 REGISTRO E IDENTIFICACION DE POBLACION	2,477,427.00	-	-	-	-	-
SECRETARIA DE GOBIERNO	2,477,427.00	-	-	-	-	-
E - PRESTACION DE SERVICIOS PUBLICOS	2,477,427.00	-	-	-	-	-
(CICLO 2026) - E004 SERVICIOS DE REGISTRO E IDENTIFICACION DE POBLACION	-	2,477,427.00	-	-	-	-
SECRETARIA DE GOBIERNO	-	2,477,427.00	-	-	-	-
E - PRESTACION DE SERVICIOS PUBLICOS	-	2,477,427.00	-	-	-	-
RAMO 09. INFRAESTRUCTURA, COMUNICACIONES Y TRANSPORTES						
(CICLO 2025) - E003 CONSERVACION Y OPERACION DE CAMINOS Y PUENTES DE CUOTA (CAPUFE)	-	8,068,138.93	8,068,138.93	8,068,138.93	8,068,138.93	8,068,138.93
SECRETARIA DE ORDENAMIENTO TERRITORIAL Y OBRAS PUBLICAS	-	8,068,138.93	8,068,138.93	8,068,138.93	8,068,138.93	8,068,138.93
K - PROYECTOS DE INVERSION	-	8,068,138.93	8,068,138.93	8,068,138.93	8,068,138.93	8,068,138.93
(CICLO 2026) - E003 CONSERVACION Y OPERACION DE CAMINOS Y PUENTES DE CUOTA (CAPUFE)	26,500,000.00	26,500,000.00	-	-	-	-
SECRETARIA DE ADMINISTRACION Y FINANZAS	26,500,000.00	26,500,000.00	-	-	-	-
C - PARTICIPACIONES A ENTIDADES FEDERATIVAS Y MUNICIPIOS	26,500,000.00	26,500,000.00	-	-	-	-
RAMO 11. EDUCACION PUBLICA						
(CICLO 2025) - S270 PROGRAMA NACIONAL DE INGLES	-	198,000.00	198,000.00	198,000.00	198,000.00	198,000.00
SECRETARIA DE EDUCACION	-	198,000.00	198,000.00	198,000.00	198,000.00	198,000.00
E - PRESTACION DE SERVICIOS PUBLICOS	-	198,000.00	198,000.00	198,000.00	198,000.00	198,000.00
(CICLO 2025) - S312 EXPANSION DE LA EDUCACION INICIAL	-	1,003,978.05	1,003,978.05	1,003,978.05	1,003,978.05	1,003,978.05
SECRETARIA DE EDUCACION	-	1,003,978.05	1,003,978.05	1,003,978.05	1,003,978.05	1,003,978.05
E - PRESTACION DE SERVICIOS PUBLICOS	-	1,003,978.05	1,003,978.05	1,003,978.05	1,003,978.05	1,003,978.05
(CICLO 2025) - S295 FORTALECIMIENTO DE LOS SERVICIOS DE EDUCACION ESPECIAL (PFSEE)	-	9,016,621.82	9,016,621.82	9,016,621.82	9,016,621.82	9,016,621.82
SECRETARIA DE EDUCACION	-	9,016,621.82	9,016,621.82	9,016,621.82	9,016,621.82	9,016,621.82
E - PRESTACION DE SERVICIOS PUBLICOS	-	3,631,232.07	3,631,232.07	3,631,232.07	3,631,232.07	3,631,232.07
K - PROYECTOS DE INVERSION	-	5,385,389.75	5,385,389.75	5,385,389.75	5,385,389.75	5,385,389.75
(CICLO 2026) - S269 PROGRAMA DE CULTURA FISICA Y DEPORTE (DEPORTE)	7,950,000.00	7,950,000.00	-	-	-	-
INSTITUTO DE LA JUVENTUD Y EL DEPORTE DE TABASCO	7,950,000.00	7,950,000.00	-	-	-	-
F - PROMOCION Y FOMENTO	7,950,000.00	7,950,000.00	-	-	-	-
(CICLO 2026) - E064 EDUCACION PARA ADULTOS (INEA)	14,860,963.00	-	-	-	-	-
INSTITUTO DE EDUCACION PARA ADULTOS DE TABASCO	14,860,963.00	-	-	-	-	-
E - PRESTACION DE SERVICIOS PUBLICOS	14,860,963.00	-	-	-	-	-
(CICLO 2026) - E029 SERVICIOS DE EDUCACION PARA ADULTOS (INEA)	-	17,711,044.00	-	-	-	-
INSTITUTO DE EDUCACION PARA ADULTOS DE TABASCO	-	17,711,044.00	-	-	-	-
E - PRESTACION DE SERVICIOS PUBLICOS	-	17,711,044.00	-	-	-	-
(CICLO 2026) - U006 SUBSIDIOS FEDERALES PARA ORGANISMOS DESCENTRALIZADOS ESTATALES	3,579,809,318.00	3,925,613,647.00	1,064,114,542.56	1,064,038,792.56	1,064,038,792.56	1,046,666,792.56
COLEGIO DE BACHILLERES DE TABASCO	1,185,408,672.00	1,470,368,230.50	293,416,692.00	293,416,692.00	293,416,692.00	293,416,692.00
E - PRESTACION DE SERVICIOS PUBLICOS	1,185,408,672.00	1,470,368,230.50	293,416,692.00	293,416,692.00	293,416,692.00	293,416,692.00
COLEGIO DE ESTUDIOS CIENTIFICOS Y TECNOLOGICOS DEL ESTADO DE TABASCO	320,008,983.00	338,990,252.50	73,880,531.00	73,880,531.00	73,880,531.00	73,880,531.00
E - PRESTACION DE SERVICIOS PUBLICOS	320,008,983.00	338,990,252.50	73,880,531.00	73,880,531.00	73,880,531.00	73,880,531.00
INSTITUTO DE FORMACIÓN PARA EL TRABAJO DEL ESTADO DE TABASCO	87,772,927.00	92,086,041.00	20,064,028.00	20,064,028.00	20,064,028.00	20,064,028.00

**EJERCICIO DE PROGRAMAS FEDERALES
PRIMER TRIMESTRE DE 2026**

RAMO	APROBADO	MODIFICADO	COMPROMETIDO	DEVENGADO	EJERCIDO	PAGADO
PROCEDENCIA (PROGRAMA FEDERAL)						
EJECUTOR DE GASTO						
MODALIDAD DE PROGRAMA PRESUPUESTARIO ESTATAL						
E - PRESTACION DE SERVICIOS PUBLICOS	87,772,927.00	92,086,041.00	20,064,028.00	20,064,028.00	20,064,028.00	20,064,028.00
INSTITUTO TECNOLOGICO SUPERIOR DE CENTLA	37,241,293.00	39,282,250.00	10,931,099.00	10,931,099.00	10,931,099.00	10,931,099.00
E - PRESTACION DE SERVICIOS PUBLICOS	37,241,293.00	39,282,250.00	10,931,099.00	10,931,099.00	10,931,099.00	10,931,099.00
INSTITUTO TECNOLOGICO SUPERIOR DE COMALCALCO	57,059,757.00	58,092,545.00	16,151,690.00	16,151,690.00	16,151,690.00	16,151,690.00
E - PRESTACION DE SERVICIOS PUBLICOS	57,059,757.00	58,092,545.00	16,151,690.00	16,151,690.00	16,151,690.00	16,151,690.00
INSTITUTO TECNOLOGICO SUPERIOR DE LA REGION SIERRA	36,697,522.00	39,367,354.00	10,950,381.00	10,950,381.00	10,950,381.00	10,950,381.00
E - PRESTACION DE SERVICIOS PUBLICOS	36,697,522.00	39,367,354.00	10,950,381.00	10,950,381.00	10,950,381.00	10,950,381.00
INSTITUTO TECNOLOGICO SUPERIOR DE LOS RIOS	40,629,858.00	44,212,149.00	12,173,240.00	12,173,240.00	12,173,240.00	12,173,240.00
E - PRESTACION DE SERVICIOS PUBLICOS	40,629,858.00	44,212,149.00	12,173,240.00	12,173,240.00	12,173,240.00	12,173,240.00
INSTITUTO TECNOLOGICO SUPERIOR DE MACUSPANA	36,655,963.00	39,344,504.00	11,021,616.00	11,021,616.00	11,021,616.00	11,021,616.00
E - PRESTACION DE SERVICIOS PUBLICOS	36,655,963.00	39,344,504.00	11,021,616.00	11,021,616.00	11,021,616.00	11,021,616.00
INSTITUTO TECNOLOGICO SUPERIOR DE VILLA LA VENTA HUIMANGUILLO	41,199,470.00	42,801,177.00	11,872,353.00	11,872,353.00	11,872,353.00	11,872,353.00
E - PRESTACION DE SERVICIOS PUBLICOS	41,199,470.00	42,801,177.00	11,872,353.00	11,872,353.00	11,872,353.00	11,872,353.00
SECRETARIA DE EDUCACION	23,871,575.00	25,329,075.00	5,474,359.56	5,398,609.56	5,398,609.56	5,398,609.56
E - PRESTACION DE SERVICIOS PUBLICOS	23,871,575.00	25,329,075.00	5,474,359.56	5,398,609.56	5,398,609.56	5,398,609.56
UNIVERSIDAD INTERCULTURAL DEL ESTADO DE TABASCO	31,652,023.00	32,221,759.00	11,259,000.00	11,259,000.00	11,259,000.00	11,259,000.00
E - PRESTACION DE SERVICIOS PUBLICOS	31,652,023.00	32,221,759.00	11,259,000.00	11,259,000.00	11,259,000.00	11,259,000.00
UNIVERSIDAD JUAREZ AUTONOMA DE TABASCO	1,429,128,393.00	1,453,033,287.00	492,216,000.00	492,216,000.00	492,216,000.00	492,216,000.00
E - PRESTACION DE SERVICIOS PUBLICOS	1,429,128,393.00	1,453,033,287.00	492,216,000.00	492,216,000.00	492,216,000.00	492,216,000.00
UNIVERSIDAD POLITECNICA DEL CENTRO	16,485,457.00	15,485,457.00	6,194,182.00	6,194,182.00	6,194,182.00	6,194,182.00
E - PRESTACION DE SERVICIOS PUBLICOS	16,485,457.00	15,485,457.00	6,194,182.00	6,194,182.00	6,194,182.00	6,194,182.00
UNIVERSIDAD POLITECNICA DEL GOLFO DE MEXICO	21,413,635.00	23,968,882.00	9,587,552.00	9,587,552.00	9,587,552.00	9,587,552.00
E - PRESTACION DE SERVICIOS PUBLICOS	21,413,635.00	23,968,882.00	9,587,552.00	9,587,552.00	9,587,552.00	9,587,552.00
UNIVERSIDAD POLITECNICA MESOAMERICANA	12,998,190.00	11,998,190.00	4,799,276.00	4,799,276.00	4,799,276.00	4,799,276.00
E - PRESTACION DE SERVICIOS PUBLICOS	12,998,190.00	11,998,190.00	4,799,276.00	4,799,276.00	4,799,276.00	4,799,276.00
UNIVERSIDAD POPULAR DE LA CHONTALPA	105,646,988.00	107,548,634.00	37,529,000.00	37,529,000.00	37,529,000.00	20,157,000.00
E - PRESTACION DE SERVICIOS PUBLICOS	105,646,988.00	107,548,634.00	37,529,000.00	37,529,000.00	37,529,000.00	20,157,000.00
UNIVERSIDAD TECNOLOGICA DE TABASCO	75,821,524.00	72,821,524.00	29,128,609.00	29,128,609.00	29,128,609.00	29,128,609.00
E - PRESTACION DE SERVICIOS PUBLICOS	75,821,524.00	72,821,524.00	29,128,609.00	29,128,609.00	29,128,609.00	29,128,609.00
UNIVERSIDAD TECNOLOGICA DEL USUMACINTA	20,117,088.00	18,662,336.00	7,464,934.00	7,464,934.00	7,464,934.00	7,464,934.00
E - PRESTACION DE SERVICIOS PUBLICOS	20,117,088.00	18,662,336.00	7,464,934.00	7,464,934.00	7,464,934.00	7,464,934.00
RAMO 12. SALUD						
(CICLO 2026) - P016 PREVENCION Y ATENCION DE VIH/SIDA Y OTRAS ITS	12,564,864.00	12,564,864.00	-	-	-	-
SERVICIOS DE SALUD DEL ESTADO DE TABASCO	12,564,864.00	12,564,864.00	-	-	-	-
E - PRESTACION DE SERVICIOS PUBLICOS	12,564,864.00	12,564,864.00	-	-	-	-
(CICLO 2026) - U008 PREVENCION Y CONTROL DE SOBREPESO, OBESIDAD Y DIABETES	22,378,415.00	22,378,415.00	-	-	-	-
SERVICIOS DE SALUD DEL ESTADO DE TABASCO	22,378,415.00	22,378,415.00	-	-	-	-
E - PRESTACION DE SERVICIOS PUBLICOS	22,378,415.00	22,378,415.00	-	-	-	-
(CICLO 2026) - E036 PROGRAMA DE VACUNACION	80,737,036.00	80,737,036.00	-	-	-	-
SERVICIOS DE SALUD DEL ESTADO DE TABASCO	80,737,036.00	80,737,036.00	-	-	-	-
E - PRESTACION DE SERVICIOS PUBLICOS	80,737,036.00	80,737,036.00	-	-	-	-
(CICLO 2026) - P020 SALUD MATERNA, SEXUAL Y REPRODUCTIVA	40,695,440.00	40,695,440.00	-	-	-	-
SERVICIOS DE SALUD DEL ESTADO DE TABASCO	40,695,440.00	40,695,440.00	-	-	-	-
E - PRESTACION DE SERVICIOS PUBLICOS	40,695,440.00	40,695,440.00	-	-	-	-
(CICLO 2026) - U009 VIGILANCIA EPIDEMIOLOGICA	18,606,783.00	18,606,783.00	-	-	-	-

EJERCICIO DE PROGRAMAS FEDERALES
PRIMER TRIMESTRE DE 2026

RAMO	APROBADO	MODIFICADO	COMPROMETIDO	DEVENGADO	EJERCIDO	PAGADO
PROCEDENCIA (PROGRAMA FEDERAL)						
EJECUTOR DE GASTO						
MODALIDAD DE PROGRAMA PRESUPUESTARIO ESTATAL						
SERVICIOS DE SALUD DEL ESTADO DE TABASCO	18,606,783.00	18,606,783.00	-	-	-	-
E - PRESTACION DE SERVICIOS PUBLICOS	18,606,783.00	18,606,783.00	-	-	-	-
RAMO 14. TRABAJO Y PREVISION SOCIAL						
(CICLO 2026) - S043 PROGRAMA DE APOYO AL EMPLEO (PAE)	7,820,214.00	8,656,876.67	1,934,173.50	1,934,173.50	1,934,173.50	1,934,173.50
SERVICIO ESTATAL DE EMPLEO	7,820,214.00	8,656,876.67	1,934,173.50	1,934,173.50	1,934,173.50	1,934,173.50
F - PROMOCION Y FOMENTO	7,820,214.00	8,656,876.67	1,934,173.50	1,934,173.50	1,934,173.50	1,934,173.50
RAMO 15. DESARROLLO AGRARIO, TERRITORIAL Y URBANO						
(CICLO 2026) - U003 PROGRAMA DE MODERNIZACION DE LOS REGISTROS PUBLICOS DE LA PROPIEDAD Y CATASTROS	9,728,815.00	9,728,815.00	-	-	-	-
SECRETARIA DE GOBIERNO	9,728,815.00	9,728,815.00	-	-	-	-
E - PRESTACION DE SERVICIOS PUBLICOS	9,728,815.00	9,728,815.00	-	-	-	-
RAMO 16. MEDIO AMBIENTE Y RECURSOS NATURALES						
(CICLO 2025) - S219 DESARROLLO FORESTAL SUSTENTABLE PARA EL BIENESTAR	-	1,094,782.19	623,832.19	373,500.00	373,500.00	373,500.00
COMISION ESTATAL FORESTAL	-	1,094,782.19	623,832.19	373,500.00	373,500.00	373,500.00
F - PROMOCION Y FOMENTO	-	1,094,782.19	623,832.19	373,500.00	373,500.00	373,500.00
(CICLO 2026) - S074 AGUA POTABLE, DRENAJE Y TRATAMIENTO	174,464,417.00	174,464,417.00	-	-	-	-
COMISION ESTATAL DE AGUA Y SANEAMIENTO	155,564,417.00	155,564,417.00	-	-	-	-
E - PRESTACION DE SERVICIOS PUBLICOS	155,564,417.00	155,564,417.00	-	-	-	-
SECRETARIA DE ADMINISTRACION Y FINANZAS	18,900,000.00	18,900,000.00	-	-	-	-
U - OTROS SUBSIDIOS	18,900,000.00	18,900,000.00	-	-	-	-
(CICLO 2026) - S217 PROGRAMA DE APOYO A LA INFRAESTRUCTURA HIDROAGRICOLA	25,394,420.00	25,394,420.00	-	-	-	-
SECRETARIA DE DESARROLLO AGROPECUARIO Y PESCA	25,394,420.00	25,394,420.00	-	-	-	-
F - PROMOCION Y FOMENTO	25,394,420.00	25,394,420.00	-	-	-	-
RAMO 23. PROVISIONES SALARIALES Y ECONOMICAS						
(CICLO 2025) - U093 FONDO PARA ENTIDADES FEDERATIVAS Y MUNICIPIOS PRODUCTORES DE HIDROCARBUROS	-	318,537,794.18	299,297,956.27	299,297,956.27	299,297,956.27	299,297,956.27
COMISION ESTATAL DE AGUA Y SANEAMIENTO	-	133,611,417.37	133,611,417.37	133,611,417.37	133,611,417.37	133,611,417.37
E - PRESTACION DE SERVICIOS PUBLICOS	-	133,611,417.37	133,611,417.37	133,611,417.37	133,611,417.37	133,611,417.37
JUNTA ESTATAL DE CAMINOS	-	84,231,422.84	80,879,907.03	80,879,907.03	80,879,907.03	80,879,907.03
K - PROYECTOS DE INVERSION	-	84,231,422.84	80,879,907.03	80,879,907.03	80,879,907.03	80,879,907.03
SECRETARIA DE ADMINISTRACION Y FINANZAS	-	35,705,910.38	35,705,910.38	35,705,910.38	35,705,910.38	35,705,910.38
U - OTROS SUBSIDIOS	-	35,705,910.38	35,705,910.38	35,705,910.38	35,705,910.38	35,705,910.38
SECRETARIA DE ORDENAMIENTO TERRITORIAL Y OBRAS PUBLICAS	-	64,989,043.59	49,100,721.49	49,100,721.49	49,100,721.49	49,100,721.49
K - PROYECTOS DE INVERSION	-	64,989,043.59	49,100,721.49	49,100,721.49	49,100,721.49	49,100,721.49
(CICLO 2018) - U093 FONDO PARA ENTIDADES FEDERATIVAS Y MUNICIPIOS PRODUCTORES DE HIDROCARBUROS (PRODUCTOS FINANCIEROS)	-	71,888.65	-	-	-	-
JUNTA ESTATAL DE CAMINOS	-	71,888.65	-	-	-	-
K - PROYECTOS DE INVERSION	-	71,888.65	-	-	-	-
(CICLO 2020) - U093 FONDO PARA ENTIDADES FEDERATIVAS Y MUNICIPIOS PRODUCTORES DE HIDROCARBUROS (PRODUCTOS FINANCIEROS)	-	226,986.68	-	-	-	-
JUNTA ESTATAL DE CAMINOS	-	226,986.68	-	-	-	-
K - PROYECTOS DE INVERSION	-	226,986.68	-	-	-	-
(CICLO 2022) - U093 FONDO PARA ENTIDADES FEDERATIVAS Y MUNICIPIOS PRODUCTORES DE HIDROCARBUROS (PRODUCTOS FINANCIEROS)	-	69,874.18	-	-	-	-
JUNTA ESTATAL DE CAMINOS	-	69,874.18	-	-	-	-
K - PROYECTOS DE INVERSION	-	69,874.18	-	-	-	-
(CICLO 2026) - U116 PROVISION PARA LA ARMONIZACION CONTABLE	1,800,000.00	1,800,000.00	-	-	-	-

EJERCICIO DE PROGRAMAS FEDERALES
PRIMER TRIMESTRE DE 2026

RAMO	APROBADO	MODIFICADO	COMPROMETIDO	DEVENGADO	EJERCIDO	PAGADO
PROCEDENCIA (PROGRAMA FEDERAL)						
EJECUTOR DE GASTO						
MODALIDAD DE PROGRAMA PRESUPUESTARIO ESTATAL						
ORGANO SUPERIOR DE FISCALIZACION DEL ESTADO	800,000.00	800,000.00	-	-	-	-
O - APOYO A LA FUNCION PUBLICA Y AL MEJORAMIENTO DE LA GESTION	800,000.00	800,000.00	-	-	-	-
SECRETARIA DE ADMINISTRACION Y FINANZAS	1,000,000.00	1,000,000.00	-	-	-	-
P - PLANEACION, SEGUIMIENTO Y EVALUACION DE POLITICAS PUBLICAS	1,000,000.00	1,000,000.00	-	-	-	-
(CICLO 2026) - U093 FONDO PARA ENTIDADES FEDERATIVAS Y MUNICIPIOS PRODUCTORES DE HIDROCARBUROS	1,809,266,405.00	1,809,266,405.00	466,907,040.17	126,612,805.25	126,612,805.25	126,612,805.25
COMISION ESTATAL DE AGUA Y SANEAMIENTO	300,000,000.00	300,000,000.00	68,834,665.15	374,108.99	374,108.99	374,108.99
E - PRESTACION DE SERVICIOS PUBLICOS	300,000,000.00	300,000,000.00	68,834,665.15	374,108.99	374,108.99	374,108.99
JUNTA ESTATAL DE CAMINOS	768,403,986.00	768,403,986.00	329,186,317.13	57,352,638.37	57,352,638.37	57,352,638.37
K - PROYECTOS DE INVERSION	768,403,986.00	768,403,986.00	329,186,317.13	57,352,638.37	57,352,638.37	57,352,638.37
SECRETARIA DE ADMINISTRACION Y FINANZAS	437,949,026.00	437,949,026.00	68,886,057.89	68,886,057.89	68,886,057.89	68,886,057.89
C - PARTICIPACIONES A ENTIDADES FEDERATIVAS Y MUNICIPIOS	76,095,745.00	76,095,745.00	-	-	-	-
U - OTROS SUBSIDIOS	361,853,281.00	361,853,281.00	68,886,057.89	68,886,057.89	68,886,057.89	68,886,057.89
SECRETARIA DE ORDENAMIENTO TERRITORIAL Y OBRAS PUBLICAS	302,913,393.00	302,913,393.00	-	-	-	-
K - PROYECTOS DE INVERSION	302,913,393.00	302,913,393.00	-	-	-	-
RAMO 28 PARTICIPACIONES A ENTIDADES FEDERATIVAS Y MUNICIPIOS						
(CICLO 2025) - PARTICIPACIONES	-	38,637,908.29	38,637,908.29	38,637,908.29	38,637,908.29	38,637,908.29
SECRETARIA DE ORDENAMIENTO TERRITORIAL Y OBRAS PUBLICAS	-	38,637,908.29	38,637,908.29	38,637,908.29	38,637,908.29	38,637,908.29
K - PROYECTOS DE INVERSION	-	38,637,908.29	38,637,908.29	38,637,908.29	38,637,908.29	38,637,908.29
(CICLO 2024) - PARTICIPACIONES (ECONOMIAS)	-	49,156.15	49,156.15	49,156.15	49,156.15	49,156.15
SECRETARIA DE ORDENAMIENTO TERRITORIAL Y OBRAS PUBLICAS	-	49,156.15	49,156.15	49,156.15	49,156.15	49,156.15
K - PROYECTOS DE INVERSION	-	49,156.15	49,156.15	49,156.15	49,156.15	49,156.15
(CICLO 2026) - PARTICIPACIONES	24,915,347,785.00	25,304,328,408.16	5,803,814,208.09	5,693,417,265.17	5,693,417,265.17	5,648,523,643.31
CENTRAL DE ABASTO DE VILLAHERMOSA	8,667,099.00	8,660,762.65	1,825,693.65	1,825,693.65	1,825,693.65	1,825,693.65
E - PRESTACION DE SERVICIOS PUBLICOS	8,667,099.00	8,660,762.65	1,825,693.65	1,825,693.65	1,825,693.65	1,825,693.65
CENTRO DE CONCILIACION LABORAL DEL ESTADO DE TABASCO.	7,503,575.00	7,343,573.08	1,604,020.10	1,604,020.10	1,604,020.10	1,604,020.10
E - PRESTACION DE SERVICIOS PUBLICOS	7,503,575.00	7,343,573.08	1,604,020.10	1,604,020.10	1,604,020.10	1,604,020.10
CENTRO DE INTERPRETACION Y CONVIVENCIA CON LA NATURALEZA (YUMKA)	47,705,682.00	45,039,772.78	9,446,676.53	9,446,676.53	9,446,676.53	9,446,676.53
F - PROMOCION Y FOMENTO	47,705,682.00	45,039,772.78	9,446,676.53	9,446,676.53	9,446,676.53	9,446,676.53
CENTRO DE JUSTICIA, EMPODERAMIENTO E IGUALDAD PARA LAS MUJERES EN EL ESTADO DE TABASCO	1,121,399.00	1,121,403.95	245,918.95	245,918.95	245,918.95	245,918.95
F - PROMOCION Y FOMENTO	1,121,399.00	1,121,403.95	245,918.95	245,918.95	245,918.95	245,918.95
COLEGIO DE BACHILLERES DE TABASCO	989,108,015.00	989,108,015.00	254,570,737.00	254,570,737.00	254,570,737.00	251,771,437.00
E - PRESTACION DE SERVICIOS PUBLICOS	989,108,015.00	989,108,015.00	254,570,737.00	254,570,737.00	254,570,737.00	251,771,437.00
COLEGIO DE EDUCACION PROFESIONAL TECNICA DE TABASCO	22,310,073.00	22,310,073.00	6,458,911.00	6,458,911.00	6,458,911.00	6,458,911.00
E - PRESTACION DE SERVICIOS PUBLICOS	22,310,073.00	22,310,073.00	6,458,911.00	6,458,911.00	6,458,911.00	6,458,911.00
COLEGIO DE ESTUDIOS CIENTIFICOS Y TECNOLOGICOS DEL ESTADO DE TABASCO	283,893,996.00	283,893,996.00	73,880,531.00	73,880,531.00	73,880,531.00	73,880,531.00
E - PRESTACION DE SERVICIOS PUBLICOS	283,893,996.00	283,893,996.00	73,880,531.00	73,880,531.00	73,880,531.00	73,880,531.00
COMISION DE RADIO Y TELEVISION DE TABASCO	69,678,198.00	77,384,317.25	16,426,552.53	16,426,552.53	16,426,552.53	16,426,552.53
F - PROMOCION Y FOMENTO	69,678,198.00	77,384,317.25	16,426,552.53	16,426,552.53	16,426,552.53	16,426,552.53
COMISION ESTATAL DE AGUA Y SANEAMIENTO	521,205,964.00	509,212,384.59	135,913,921.54	135,913,921.54	135,913,921.54	135,913,921.54
E - PRESTACION DE SERVICIOS PUBLICOS	521,205,964.00	509,212,384.59	135,913,921.54	135,913,921.54	135,913,921.54	135,913,921.54
COMISION ESTATAL DE BÚSQUEDA DE PERSONAS	5,698,022.00	5,604,582.58	709,294.67	694,755.29	694,755.29	694,755.29
E - PRESTACION DE SERVICIOS PUBLICOS	5,698,022.00	5,604,582.58	709,294.67	694,755.29	694,755.29	694,755.29
M - APOYO AL PROCESO PRESUPUESTARIO Y PARA MEJORAR LA EFICIENCIA INSTITUCIONAL	2,628,929.00	2,535,489.88	33,200.88	18,661.50	18,661.50	18,661.50
COMISION ESTATAL DE CONCILIACION Y ARBITRAJE MEDICO DEL ESTADO DE TABASCO	8,478,684.00	8,267,124.64	1,756,579.64	1,756,579.64	1,756,579.64	1,756,579.64

**EJERCICIO DE PROGRAMAS FEDERALES
PRIMER TRIMESTRE DE 2026**

RAMO	APROBADO	MODIFICADO	COMPROMETIDO	DEVENGADO	EJERCIDO	PAGADO
PROCEDENCIA (PROGRAMA FEDERAL)						
EJECUTOR DE GASTO						
MODALIDAD DE PROGRAMA PRESUPUESTARIO ESTATAL						
E - PRESTACION DE SERVICIOS PUBLICOS	8,478,684.00	8,267,124.64	1,756,579.64	1,756,579.64	1,756,579.64	1,756,579.64
COMISION ESTATAL DE DERECHOS HUMANOS	23,604,981.00	23,017,592.07	5,155,674.75	5,155,674.75	5,155,674.75	5,155,674.75
P - PLANEACION, SEGUIMIENTO Y EVALUACION DE POLITICAS PUBLICAS	23,604,981.00	23,017,592.07	5,155,674.75	5,155,674.75	5,155,674.75	5,155,674.75
COMISION ESTATAL FORESTAL	29,882,243.00	29,597,951.77	5,427,029.81	5,422,618.70	5,422,618.70	5,422,618.70
F - PROMOCION Y FOMENTO	3,319,583.00	28,509,360.48	5,237,329.88	5,237,329.88	5,237,329.88	5,237,329.88
M - APOYO AL PROCESO PRESUPUESTARIO Y PARA MEJORAR LA EFICIENCIA INSTITUCIONAL	26,562,660.00	1,088,591.29	189,699.93	185,288.82	185,288.82	185,288.82
CONSEJERIA JURIDICA DEL PODER EJECUTIVO DEL ESTADO	158,597,771.00	157,804,022.35	34,159,380.72	33,806,729.14	33,806,729.14	33,541,074.04
E - PRESTACION DE SERVICIOS PUBLICOS	68,098,566.00	67,835,476.55	14,765,828.84	14,598,555.90	14,598,555.90	14,367,030.84
P - PLANEACION, SEGUIMIENTO Y EVALUACION DE POLITICAS PUBLICAS	90,499,205.00	89,968,545.80	19,393,551.88	19,208,173.24	19,208,173.24	19,174,043.20
CONSEJO DE CIENCIA Y TECNOLOGIA DEL ESTADO DE TABASCO (CCYTET)	12,086,923.00	11,926,380.95	2,973,009.27	2,973,009.27	2,973,009.27	2,842,642.67
F - PROMOCION Y FOMENTO	12,086,923.00	11,926,380.95	2,973,009.27	2,973,009.27	2,973,009.27	2,842,642.67
COORDINACION ESTATAL PARA LA REGULARIZACION DE LA TENENCIA DE LA TIERRA	18,609,890.00	24,338,257.41	5,378,391.13	5,302,106.71	5,302,106.71	5,302,106.71
E - PRESTACION DE SERVICIOS PUBLICOS	18,609,890.00	24,338,257.41	5,378,391.13	5,302,106.71	5,302,106.71	5,302,106.71
FISCALIA GENERAL DEL ESTADO DE TABASCO	944,408,521.00	934,442,303.63	208,267,640.68	208,267,640.68	208,267,640.68	208,267,640.68
E - PRESTACION DE SERVICIOS PUBLICOS	944,408,521.00	933,722,863.79	207,548,200.84	207,548,200.84	207,548,200.84	207,548,200.84
L - OBLIGACIONES DE CUMPLIMIENTO DE RESOLUCION JURISDICCIONAL	-	719,439.84	719,439.84	719,439.84	719,439.84	719,439.84
H. CONGRESO DEL ESTADO	178,850,000.00	164,813,540.39	43,341,414.00	43,341,414.00	43,341,414.00	43,341,414.00
R - ESPECIFICOS	178,850,000.00	164,813,540.39	43,341,414.00	43,341,414.00	43,341,414.00	43,341,414.00
INSTITUTO DE BENEFICENCIA PÚBLICA DEL ESTADO DE TABASCO	8,459,847.00	11,387,926.27	4,955,774.37	4,955,774.37	4,955,774.37	4,955,774.37
E - PRESTACION DE SERVICIOS PUBLICOS	8,459,847.00	11,387,926.27	4,955,774.37	4,955,774.37	4,955,774.37	4,955,774.37
INSTITUTO DE EDUCACION PARA ADULTOS DE TABASCO	25,791,568.00	25,791,568.00	6,582,119.00	6,582,119.00	6,582,119.00	6,582,119.00
E - PRESTACION DE SERVICIOS PUBLICOS	25,791,568.00	25,791,568.00	6,582,119.00	6,582,119.00	6,582,119.00	6,582,119.00
INSTITUTO DE FORMACIÓN PARA EL TRABAJO DEL ESTADO DE TABASCO	58,515,284.00	58,515,284.00	12,869,712.00	12,869,712.00	12,869,712.00	12,869,712.00
E - PRESTACION DE SERVICIOS PUBLICOS	56,969,307.00	56,969,307.00	12,483,217.00	12,483,217.00	12,483,217.00	12,483,217.00
L - OBLIGACIONES DE CUMPLIMIENTO DE RESOLUCION JURISDICCIONAL	1,545,977.00	1,545,977.00	386,495.00	386,495.00	386,495.00	386,495.00
INSTITUTO DE LA JUVENTUD Y EL DEPORTE DE TABASCO	101,885,597.00	102,863,057.37	24,352,903.47	18,819,115.82	18,819,115.82	18,812,615.82
E - PRESTACION DE SERVICIOS PUBLICOS	89,517,437.00	87,747,592.34	21,644,465.14	16,213,988.50	16,213,988.50	16,207,488.50
F - PROMOCION Y FOMENTO	12,368,160.00	15,115,465.03	2,708,438.33	2,605,127.32	2,605,127.32	2,605,127.32
INSTITUTO DE PROTECCION CIVIL DEL ESTADO DE TABASCO	77,948,183.00	90,591,019.03	17,299,530.23	17,299,530.23	17,299,530.23	17,299,530.23
E - PRESTACION DE SERVICIOS PUBLICOS	77,948,183.00	90,591,019.03	17,299,530.23	17,299,530.23	17,299,530.23	17,299,530.23
INSTITUTO DE TRANSPARENCIA PARA EL PUEBLO DEL ESTADO DE TABASCO	25,800,650.00	25,560,459.49	5,461,830.10	5,461,830.10	5,461,830.10	5,453,030.10
O - APOYO A LA FUNCION PUBLICA Y AL MEJORAMIENTO DE LA GESTION	25,800,650.00	25,560,459.49	5,461,830.10	5,461,830.10	5,461,830.10	5,453,030.10
INSTITUTO DE VIVIENDA DE TABASCO	60,586,533.00	60,116,562.50	13,968,136.96	13,968,136.96	13,968,136.96	13,968,136.96
F - PROMOCION Y FOMENTO	60,586,533.00	60,116,562.50	13,968,136.96	13,968,136.96	13,968,136.96	13,968,136.96
INSTITUTO ELECTORAL Y DE PARTICIPACION CIUDADANA DE TABASCO	185,264,738.00	184,476,229.89	43,608,201.00	43,608,201.00	43,608,201.00	43,608,201.00
F - PROMOCION Y FOMENTO	185,264,738.00	184,476,229.89	43,608,201.00	43,608,201.00	43,608,201.00	43,608,201.00
INSTITUTO ESTATAL DE LAS MUJERES	22,022,937.00	19,707,736.16	7,479,627.01	7,479,627.01	7,479,627.01	7,479,627.01
E - PRESTACION DE SERVICIOS PUBLICOS	22,022,937.00	19,707,736.16	7,479,627.01	7,479,627.01	7,479,627.01	7,479,627.01
INSTITUTO PARA EL FOMENTO DE LAS ARTESANIAS DE TABASCO	18,169,964.00	17,728,792.63	4,479,185.28	4,479,185.28	4,479,185.28	4,479,185.28
F - PROMOCION Y FOMENTO	18,169,964.00	17,728,792.63	4,479,185.28	4,479,185.28	4,479,185.28	4,479,185.28
INSTITUTO TECNOLOGICO SUPERIOR DE CENTLA	37,241,293.00	37,241,293.00	10,931,099.00	9,146,314.10	9,146,314.10	9,118,314.10
E - PRESTACION DE SERVICIOS PUBLICOS	37,241,293.00	37,241,293.00	10,931,099.00	9,146,314.10	9,146,314.10	9,118,314.10
INSTITUTO TECNOLOGICO SUPERIOR DE COMALCALCO	57,059,757.00	58,342,545.00	16,401,690.00	14,238,078.00	14,238,078.00	14,238,078.00
E - PRESTACION DE SERVICIOS PUBLICOS	57,059,757.00	58,342,545.00	16,401,690.00	14,238,078.00	14,238,078.00	14,238,078.00
INSTITUTO TECNOLOGICO SUPERIOR DE LA REGION SIERRA	36,697,522.00	39,367,354.00	9,667,576.00	9,667,576.00	9,667,576.00	9,534,216.00

**EJERCICIO DE PROGRAMAS FEDERALES
PRIMER TRIMESTRE DE 2026**

RAMO	APROBADO	MODIFICADO	COMPROMETIDO	DEVENGADO	EJERCIDO	PAGADO
PROCEDENCIA (PROGRAMA FEDERAL)						
EJECUTOR DE GASTO						
MODALIDAD DE PROGRAMA PRESUPUESTARIO ESTATAL						
E - PRESTACION DE SERVICIOS PUBLICOS	36,697,522.00	39,367,354.00	9,667,576.00	9,667,576.00	9,667,576.00	9,534,216.00
INSTITUTO TECNOLOGICO SUPERIOR DE LOS RIOS	40,629,858.00	40,629,858.00	11,449,305.00	11,449,305.00	11,449,305.00	11,449,305.00
E - PRESTACION DE SERVICIOS PUBLICOS	40,629,858.00	40,629,858.00	11,449,305.00	11,449,305.00	11,449,305.00	11,449,305.00
INSTITUTO TECNOLOGICO SUPERIOR DE MACUSPANA	36,655,963.00	36,655,963.00	11,021,616.00	11,021,616.00	11,021,616.00	11,021,616.00
E - PRESTACION DE SERVICIOS PUBLICOS	36,655,963.00	36,655,963.00	11,021,616.00	11,021,616.00	11,021,616.00	11,021,616.00
INSTITUTO TECNOLOGICO SUPERIOR DE VILLA LA VENTA HUIMANGUILLO	41,199,470.00	41,199,470.00	11,444,993.00	11,444,993.00	11,444,993.00	10,824,697.00
E - PRESTACION DE SERVICIOS PUBLICOS	41,199,470.00	41,199,470.00	11,444,993.00	11,444,993.00	11,444,993.00	10,824,697.00
JUNTA ESTATAL DE CAMINOS	140,480,937.00	139,247,452.60	29,505,299.16	29,003,546.13	29,003,546.13	28,477,104.67
G - REGULACION Y SUPERVISION	140,480,937.00	139,247,452.60	29,505,299.16	29,003,546.13	29,003,546.13	28,477,104.67
MUSEO INTERACTIVO PAPAGAYO	20,748,479.00	20,079,492.38	4,283,704.76	4,283,704.76	4,283,704.76	4,283,704.76
E - PRESTACION DE SERVICIOS PUBLICOS	20,748,479.00	20,079,492.38	4,283,704.76	4,283,704.76	4,283,704.76	4,283,704.76
ORGANO SUPERIOR DE FISCALIZACION DEL ESTADO	102,265,575.00	100,957,375.19	22,838,040.00	22,838,040.00	22,838,040.00	22,838,040.00
O - APOYO A LA FUNCION PUBLICA Y AL MEJORAMIENTO DE LA GESTION	102,265,575.00	100,957,375.19	22,838,040.00	22,838,040.00	22,838,040.00	22,838,040.00
SECRETARIA ANTICORRUPCION Y BUEN GOBIERNO	152,846,889.00	150,591,241.23	29,906,174.70	29,799,182.99	29,799,182.99	29,799,182.99
M - APOYO AL PROCESO PRESUPUESTARIO Y PARA MEJORAR LA EFICIENCIA INSTITUCIONAL	27,896,069.00	6,913,985.95	1,536,737.90	1,459,737.90	1,459,737.90	1,459,737.90
O - APOYO A LA FUNCION PUBLICA Y AL MEJORAMIENTO DE LA GESTION	124,950,820.00	143,677,255.28	28,369,436.80	28,339,445.09	28,339,445.09	28,339,445.09
SECRETARIA DE ADMINISTRACION Y FINANZAS	2,879,494,235.00	3,616,578,706.31	535,311,446.09	516,793,848.25	516,793,848.25	515,517,158.41
C - PARTICIPACIONES A ENTIDADES FEDERATIVAS Y MUNICIPIOS	650,000,000.00	650,000,000.00	-	-	-	-
D - COSTO FINANCIERO, DEUDA O APOYOS A DEUDORES Y AHORRADORES DE LA BANCA	457,942,055.00	430,363,942.00	176,518,018.13	176,518,018.13	176,518,018.13	176,518,018.13
E - PRESTACION DE SERVICIOS PUBLICOS	12,647,639.00	12,375,054.85	2,462,393.85	2,416,793.85	2,416,793.85	2,408,693.85
M - APOYO AL PROCESO PRESUPUESTARIO Y PARA MEJORAR LA EFICIENCIA INSTITUCIONAL	706,139,289.00	986,373,043.13	150,706,963.17	133,244,370.33	133,244,370.33	132,281,645.49
P - PLANEACION, SEGUIMIENTO Y EVALUACION DE POLITICAS PUBLICAS	802,697,120.00	1,283,058,138.10	166,287,793.51	165,278,388.51	165,278,388.51	164,972,523.51
R - ESPECIFICOS	250,068,132.00	254,408,528.23	39,336,277.43	39,336,277.43	39,336,277.43	39,336,277.43
SECRETARIA DE BIENESTAR	322,135,507.00	315,010,707.77	74,094,401.95	73,939,763.15	73,939,763.15	73,920,674.94
E - PRESTACION DE SERVICIOS PUBLICOS	28,792,351.00	27,544,208.03	6,251,745.03	6,251,745.03	6,251,745.03	6,251,745.03
F - PROMOCION Y FOMENTO	26,932,906.00	25,174,439.95	5,279,551.35	5,279,551.35	5,279,551.35	5,279,551.35
M - APOYO AL PROCESO PRESUPUESTARIO Y PARA MEJORAR LA EFICIENCIA INSTITUCIONAL	40,231,220.00	17,774,472.57	6,022,289.08	5,867,650.28	5,867,650.28	5,848,562.07
P - PLANEACION, SEGUIMIENTO Y EVALUACION DE POLITICAS PUBLICAS	226,179,030.00	244,517,587.22	56,540,816.49	56,540,816.49	56,540,816.49	56,540,816.49
SECRETARIA DE CULTURA	371,361,560.00	367,190,182.12	76,980,816.17	76,324,839.18	76,324,839.18	76,324,839.18
E - PRESTACION DE SERVICIOS PUBLICOS	187,397,897.00	207,574,335.71	40,883,958.91	40,296,402.20	40,296,402.20	40,296,402.20
F - PROMOCION Y FOMENTO	141,362,013.00	140,382,015.81	29,893,009.06	29,891,060.26	29,891,060.26	29,891,060.26
M - APOYO AL PROCESO PRESUPUESTARIO Y PARA MEJORAR LA EFICIENCIA INSTITUCIONAL	42,601,650.00	19,233,830.60	6,203,848.20	6,137,376.72	6,137,376.72	6,137,376.72
SECRETARIA DE DESARROLLO AGROPECUARIO Y PESCA	740,301,561.00	746,705,358.31	209,766,426.52	195,709,545.31	195,709,545.31	194,486,412.91
F - PROMOCION Y FOMENTO	595,883,496.00	608,692,705.14	186,657,289.45	173,033,959.03	173,033,959.03	172,278,993.91
M - APOYO AL PROCESO PRESUPUESTARIO Y PARA MEJORAR LA EFICIENCIA INSTITUCIONAL	117,418,065.00	111,012,653.17	23,109,137.07	22,675,586.28	22,675,586.28	22,207,419.00
N - DESASTRES NATURALES	27,000,000.00	27,000,000.00	-	-	-	-
SECRETARIA DE EDUCACION	5,363,887,287.00	5,239,732,731.04	1,393,281,335.01	1,392,235,282.95	1,392,235,282.95	1,391,389,091.34
E - PRESTACION DE SERVICIOS PUBLICOS	4,765,692,072.00	4,650,733,273.20	1,247,665,040.78	1,247,664,717.79	1,247,664,717.79	1,247,664,717.79
M - APOYO AL PROCESO PRESUPUESTARIO Y PARA MEJORAR LA EFICIENCIA INSTITUCIONAL	10,244,516.00	13,219,780.65	3,206,904.63	2,435,322.06	2,435,322.06	2,415,823.01
P - PLANEACION, SEGUIMIENTO Y EVALUACION DE POLITICAS PUBLICAS	587,950,699.00	575,779,677.19	142,409,389.60	142,135,243.10	142,135,243.10	141,308,550.54
SECRETARIA DE GOBIERNO	359,961,969.00	328,691,512.39	65,363,357.01	64,882,037.44	64,882,037.44	64,700,981.47
E - PRESTACION DE SERVICIOS PUBLICOS	158,903,527.00	155,806,291.62	29,238,201.52	29,179,665.60	29,179,665.60	28,998,609.63
F - PROMOCION Y FOMENTO	1,546,560.00	1,527,864.77	337,461.01	337,461.01	337,461.01	337,461.01
P - PLANEACION, SEGUIMIENTO Y EVALUACION DE POLITICAS PUBLICAS	199,511,882.00	171,357,356.00	35,787,694.48	35,364,910.83	35,364,910.83	35,364,910.83
SECRETARIA DE MEDIO AMBIENTE Y DESARROLLO SOSTENIBLE	102,469,266.00	102,433,228.97	23,509,323.54	22,473,592.33	22,473,592.33	22,456,292.33

**EJERCICIO DE PROGRAMAS FEDERALES
PRIMER TRIMESTRE DE 2026**

RAMO	APROBADO	MODIFICADO	COMPROMETIDO	DEVENGADO	EJERCIDO	PAGADO
PROCEDENCIA (PROGRAMA FEDERAL)						
EJECUTOR DE GASTO						
MODALIDAD DE PROGRAMA PRESUPUESTARIO ESTATAL						
E - PRESTACION DE SERVICIOS PUBLICOS	10,158,299.00	9,965,477.95	1,960,729.43	1,960,729.43	1,960,729.43	1,958,629.43
F - PROMOCION Y FOMENTO	50,609,628.00	48,181,928.68	10,702,830.20	10,702,830.20	10,702,830.20	10,702,830.20
M - APOYO AL PROCESO PRESUPUESTARIO Y PARA MEJORAR LA EFICIENCIA INSTITUCIONAL	28,271,950.00	-	-	-	-	-
P - PLANEACION, SEGUIMIENTO Y EVALUACION DE POLITICAS PUBLICAS	13,429,389.00	44,285,822.34	10,845,763.91	9,810,032.70	9,810,032.70	9,794,832.70
SECRETARIA DE MOVILIDAD	99,963,214.00	99,188,606.27	21,966,061.25	21,041,278.52	21,041,278.52	21,008,673.59
E - PRESTACION DE SERVICIOS PUBLICOS	99,963,214.00	99,188,606.27	21,966,061.25	21,041,278.52	21,041,278.52	21,008,673.59
SECRETARIA DE ORDENAMIENTO TERRITORIAL Y OBRAS PUBLICAS	705,714,274.00	704,498,668.54	39,230,606.81	38,308,839.81	38,308,839.81	38,180,260.84
G - REGULACION Y SUPERVISION	167,147,498.00	166,503,804.31	34,480,823.70	34,440,974.70	34,440,974.70	34,316,013.73
K - PROYECTOS DE INVERSION	514,136,400.00	514,136,400.00	-	-	-	-
M - APOYO AL PROCESO PRESUPUESTARIO Y PARA MEJORAR LA EFICIENCIA INSTITUCIONAL	24,430,376.00	23,858,464.23	4,749,783.11	3,867,865.11	3,867,865.11	3,864,247.11
SECRETARIA DE SALUD	3,499,290,064.00	3,422,858,363.98	718,960,778.77	686,051,542.16	686,051,542.16	679,335,431.95
E - PRESTACION DE SERVICIOS PUBLICOS	2,964,596,342.00	2,926,930,090.76	623,286,596.58	612,458,046.58	612,458,046.58	607,288,346.58
G - REGULACION Y SUPERVISION	24,755,449.00	24,442,048.57	4,987,459.22	3,748,459.22	3,748,459.22	3,711,019.22
M - APOYO AL PROCESO PRESUPUESTARIO Y PARA MEJORAR LA EFICIENCIA INSTITUCIONAL	214,622,179.00	193,043,399.84	38,726,790.68	25,747,332.70	25,747,332.70	24,454,530.28
P - PLANEACION, SEGUIMIENTO Y EVALUACION DE POLITICAS PUBLICAS	295,316,094.00	278,442,824.81	51,959,932.29	44,097,703.66	44,097,703.66	43,881,535.87
SECRETARIA DE SEGURIDAD Y PROTECCION CIUDADANA	2,463,148,009.00	2,422,933,753.52	562,708,716.40	535,492,163.43	535,492,163.43	507,250,397.46
E - PRESTACION DE SERVICIOS PUBLICOS	2,373,664,744.00	2,367,417,361.66	546,598,626.62	520,581,713.29	520,581,713.29	493,195,738.73
M - APOYO AL PROCESO PRESUPUESTARIO Y PARA MEJORAR LA EFICIENCIA INSTITUCIONAL	89,483,265.00	55,516,391.86	16,110,089.78	14,910,450.14	14,910,450.14	14,054,658.73
SECRETARIA DE TURISMO Y DESARROLLO ECONOMICO	110,940,588.00	75,327,565.77	23,602,979.63	23,336,674.35	23,336,674.35	23,321,414.76
M - APOYO AL PROCESO PRESUPUESTARIO Y PARA MEJORAR LA EFICIENCIA INSTITUCIONAL	8,253,928.00	7,745,744.25	1,774,252.88	1,576,096.90	1,576,096.90	1,576,096.90
P - PLANEACION, SEGUIMIENTO Y EVALUACION DE POLITICAS PUBLICAS	102,686,660.00	67,581,821.52	21,828,726.75	21,760,577.45	21,760,577.45	21,745,317.86
SECRETARIADO EJECUTIVO DEL SISTEMA ESTATAL DE SEGURIDAD PUBLICA	12,556,325.00	14,529,699.63	3,881,611.62	2,210,326.75	2,210,326.75	1,995,878.75
M - APOYO AL PROCESO PRESUPUESTARIO Y PARA MEJORAR LA EFICIENCIA INSTITUCIONAL	4,438,059.00	6,436,683.43	1,062,230.27	800,249.35	800,249.35	585,801.35
P - PLANEACION, SEGUIMIENTO Y EVALUACION DE POLITICAS PUBLICAS	8,118,266.00	8,093,016.20	2,819,381.35	1,410,077.40	1,410,077.40	1,410,077.40
SERVICIO ESTATAL DE ADMINISTRACION DE BIENES ASEGURADOS, ABANDONADOS O DECOMISADOS DEL ESTADO DE TABASCO	8,693,102.00	8,485,759.01	1,805,497.33	1,805,497.33	1,805,497.33	1,805,497.33
E - PRESTACION DE SERVICIOS PUBLICOS	8,693,102.00	8,485,759.01	1,805,497.33	1,805,497.33	1,805,497.33	1,805,497.33
SERVICIO ESTATAL DE EMPLEO	11,730,270.00	11,180,024.25	1,982,770.00	1,982,770.00	1,982,770.00	1,982,770.00
F - PROMOCION Y FOMENTO	11,730,270.00	11,180,024.25	1,982,770.00	1,982,770.00	1,982,770.00	1,982,770.00
SERVICIOS DE SALUD DEL ESTADO DE TABASCO	-	16,290,960.00	16,290,960.00	16,290,960.00	16,290,960.00	16,290,960.00
E - PRESTACION DE SERVICIOS PUBLICOS	-	13,790,960.00	13,790,960.00	13,790,960.00	13,790,960.00	13,790,960.00
P - PLANEACION, SEGUIMIENTO Y EVALUACION DE POLITICAS PUBLICAS	-	2,500,000.00	2,500,000.00	2,500,000.00	2,500,000.00	2,500,000.00
SISTEMA PARA EL DESARROLLO INTEGRAL DE LA FAMILIA DEL ESTADO DE TABASCO (DIF-TABASCO)	677,221,502.00	661,319,536.34	154,207,998.90	154,207,998.90	154,207,998.90	153,417,200.90
E - PRESTACION DE SERVICIOS PUBLICOS	491,356,653.00	480,183,077.03	108,827,357.61	108,827,357.61	108,827,357.61	108,827,357.61
P - PLANEACION, SEGUIMIENTO Y EVALUACION DE POLITICAS PUBLICAS	185,864,849.00	181,136,459.31	45,380,641.29	45,380,641.29	45,380,641.29	44,589,843.29
TRIBUNAL DE JUSTICIA ADMINISTRATIVA	42,616,946.00	42,356,535.92	9,816,898.00	9,816,898.00	9,816,898.00	9,816,898.00
E - PRESTACION DE SERVICIOS PUBLICOS	42,616,946.00	42,356,535.92	9,816,898.00	9,816,898.00	9,816,898.00	9,816,898.00
TRIBUNAL ELECTORAL DE TABASCO	32,181,111.00	32,143,852.44	8,034,964.00	8,034,964.00	8,034,964.00	8,034,964.00
E - PRESTACION DE SERVICIOS PUBLICOS	32,181,111.00	32,143,852.44	8,034,964.00	8,034,964.00	8,034,964.00	8,034,964.00
TRIBUNAL SUPERIOR DE JUSTICIA DEL ESTADO DE TABASCO	864,700,622.00	850,537,133.75	175,784,350.60	175,784,350.60	175,784,350.60	175,112,471.60
E - PRESTACION DE SERVICIOS PUBLICOS	864,700,622.00	850,537,133.75	175,784,350.60	175,784,350.60	175,784,350.60	175,112,471.60
UNIVERSIDAD INTERCULTURAL DEL ESTADO DE TABASCO	31,652,023.00	31,652,023.00	11,259,000.00	11,259,000.00	11,259,000.00	11,259,000.00
E - PRESTACION DE SERVICIOS PUBLICOS	31,652,023.00	31,652,023.00	11,259,000.00	11,259,000.00	11,259,000.00	11,259,000.00
UNIVERSIDAD JUAREZ AUTONOMA DE TABASCO	1,381,163,388.00	1,381,163,388.00	492,216,000.00	492,216,000.00	492,216,000.00	492,216,000.00
E - PRESTACION DE SERVICIOS PUBLICOS	1,381,163,388.00	1,381,163,388.00	492,216,000.00	492,216,000.00	492,216,000.00	492,216,000.00
UNIVERSIDAD POLITECNICA DEL CENTRO	16,485,457.00	15,485,457.00	3,908,579.67	3,908,579.67	3,908,579.67	3,908,579.67

EJERCICIO DE PROGRAMAS FEDERALES
PRIMER TRIMESTRE DE 2026

RAMO	APROBADO	MODIFICADO	COMPROMETIDO	DEVENGADO	EJERCIDO	PAGADO
PROCEDENCIA (PROGRAMA FEDERAL)						
EJECUTOR DE GASTO						
MODALIDAD DE PROGRAMA PRESUPUESTARIO ESTATAL						
E - PRESTACION DE SERVICIOS PUBLICOS	16,485,457.00	15,485,457.00	3,908,579.67	3,908,579.67	3,908,579.67	3,908,579.67
UNIVERSIDAD POLITECNICA DEL GOLFO DE MEXICO	21,413,635.00	23,968,882.00	5,707,830.44	5,707,830.44	5,707,830.44	5,707,830.44
E - PRESTACION DE SERVICIOS PUBLICOS	21,413,635.00	23,968,882.00	5,707,830.44	5,707,830.44	5,707,830.44	5,707,830.44
UNIVERSIDAD POLITECNICA MESOAMERICANA	12,998,190.00	11,998,190.00	4,879,368.00	4,879,368.00	4,879,368.00	4,879,368.00
E - PRESTACION DE SERVICIOS PUBLICOS	12,998,190.00	11,998,190.00	4,879,368.00	4,879,368.00	4,879,368.00	4,879,368.00
UNIVERSIDAD POPULAR DE LA CHONTALPA	105,646,988.00	105,646,988.00	37,529,000.00	37,529,000.00	37,529,000.00	37,529,000.00
E - PRESTACION DE SERVICIOS PUBLICOS	105,646,988.00	105,646,988.00	37,529,000.00	37,529,000.00	37,529,000.00	37,529,000.00
UNIVERSIDAD TECNOLOGICA DE TABASCO	75,821,524.00	72,821,524.00	20,475,254.00	20,475,254.00	20,475,254.00	20,475,254.00
E - PRESTACION DE SERVICIOS PUBLICOS	75,821,524.00	72,821,524.00	20,475,254.00	20,475,254.00	20,475,254.00	20,475,254.00
UNIVERSIDAD TECNOLOGICA DEL USUMACINTA	20,117,088.00	18,662,336.00	5,209,982.37	5,209,982.37	5,209,982.37	5,209,982.37
E - PRESTACION DE SERVICIOS PUBLICOS	20,117,088.00	18,662,336.00	5,209,982.37	5,209,982.37	5,209,982.37	5,209,982.37
(CICLO 2026) - PARTICIPACIONES A MUNICIPIOS	8,803,402,493.00	8,777,628,298.84	2,234,026,629.00	2,234,026,629.00	2,234,026,629.00	2,234,026,629.00
SECRETARIA DE ADMINISTRACION Y FINANZAS	8,803,402,493.00	8,777,628,298.84	2,234,026,629.00	2,234,026,629.00	2,234,026,629.00	2,234,026,629.00
C - PARTICIPACIONES A ENTIDADES FEDERATIVAS Y MUNICIPIOS	8,803,402,493.00	8,777,628,298.84	2,234,026,629.00	2,234,026,629.00	2,234,026,629.00	2,234,026,629.00
RAMO 33. APORTACIONES FEDERALES PARA ENTIDADES FEDERATIVAS Y MUNICIPIOS						
(CICLO 2024) - REMANENTES I007 FV FONDO DE APORTACIONES MULTIPLES INFRAESTRUCTURA EDUCATIVA BASICA (FAM)	-	4,738,917.23	4,738,917.23	4,738,917.23	4,738,917.23	4,738,917.23
SECRETARIA DE EDUCACION	-	4,738,917.23	4,738,917.23	4,738,917.23	4,738,917.23	4,738,917.23
K - PROYECTOS DE INVERSION	-	4,738,917.23	4,738,917.23	4,738,917.23	4,738,917.23	4,738,917.23
(CICLO 2025) - REMANENTES I007 FV FONDO DE APORTACIONES MULTIPLES INFRAESTRUCTURA EDUCATIVA BASICA (FAM)	-	32,585,127.78	28,487,965.32	28,487,965.32	28,487,965.32	28,487,965.32
SECRETARIA DE EDUCACION	-	32,585,127.78	28,487,965.32	28,487,965.32	28,487,965.32	28,487,965.32
E - PRESTACION DE SERVICIOS PUBLICOS	-	171,680.00	-	-	-	-
K - PROYECTOS DE INVERSION	-	32,413,447.78	28,487,965.32	28,487,965.32	28,487,965.32	28,487,965.32
(CICLO 2025) - I007 FV FONDO DE APORTACIONES MULTIPLES INFRAESTRUCTURA EDUCATIVA BASICA (FAM)	-	7,524,006.90	7,524,006.90	7,524,006.90	7,524,006.90	7,524,006.90
SECRETARIA DE EDUCACION	-	7,524,006.90	7,524,006.90	7,524,006.90	7,524,006.90	7,524,006.90
K - PROYECTOS DE INVERSION	-	7,524,006.90	7,524,006.90	7,524,006.90	7,524,006.90	7,524,006.90
(CICLO 2025) - I007 FV FONDO DE APORTACIONES MULTIPLES INFRAESTRUCTURA EDUCATIVA BASICA (FAM PRODUCTOS FINANCIEROS)	-	1,125,430.98	1,125,430.98	1,125,430.98	1,125,430.98	1,125,430.98
SECRETARIA DE EDUCACION	-	1,125,430.98	1,125,430.98	1,125,430.98	1,125,430.98	1,125,430.98
E - PRESTACION DE SERVICIOS PUBLICOS	-	913,542.92	913,542.92	913,542.92	913,542.92	913,542.92
K - PROYECTOS DE INVERSION	-	211,888.06	211,888.06	211,888.06	211,888.06	211,888.06
(CICLO 2025) - I008 FV INFRAESTRUCTURA EDUCATIVA MEDIA SUPERIOR (FAM)	-	6,464,546.56	6,464,546.56	6,464,546.56	6,464,546.56	6,464,546.56
SECRETARIA DE EDUCACION	-	6,464,546.56	6,464,546.56	6,464,546.56	6,464,546.56	6,464,546.56
K - PROYECTOS DE INVERSION	-	6,464,546.56	6,464,546.56	6,464,546.56	6,464,546.56	6,464,546.56
(CICLO 2025) - REMANENTES I008 FV INFRAESTRUCTURA EDUCATIVA MEDIA SUPERIOR (FAM)	-	1,851,647.65	1,851,647.65	1,851,647.65	1,851,647.65	1,851,647.65
SECRETARIA DE EDUCACION	-	1,851,647.65	1,851,647.65	1,851,647.65	1,851,647.65	1,851,647.65
K - PROYECTOS DE INVERSION	-	1,851,647.65	1,851,647.65	1,851,647.65	1,851,647.65	1,851,647.65
(CICLO 2024) - REMANENTES I008 FV INFRAESTRUCTURA EDUCATIVA MEDIA SUPERIOR (FAM)	-	2,565,659.16	2,565,659.16	2,565,659.16	2,565,659.16	2,565,659.16
SECRETARIA DE EDUCACION	-	2,565,659.16	2,565,659.16	2,565,659.16	2,565,659.16	2,565,659.16
K - PROYECTOS DE INVERSION	-	2,565,659.16	2,565,659.16	2,565,659.16	2,565,659.16	2,565,659.16
(CICLO 2025) - I008 FV INFRAESTRUCTURA EDUCATIVA SUPERIOR (FAM)	-	14,456,080.36	14,456,080.36	14,456,080.36	14,456,080.36	14,456,080.36
SECRETARIA DE EDUCACION	-	14,456,080.36	14,456,080.36	14,456,080.36	14,456,080.36	14,456,080.36
E - PRESTACION DE SERVICIOS PUBLICOS	-	446,929.44	446,929.44	446,929.44	446,929.44	446,929.44
K - PROYECTOS DE INVERSION	-	14,009,150.92	14,009,150.92	14,009,150.92	14,009,150.92	14,009,150.92

EJERCICIO DE PROGRAMAS FEDERALES
PRIMER TRIMESTRE DE 2026

RAMO	APROBADO	MODIFICADO	COMPROMETIDO	DEVENGADO	EJERCIDO	PAGADO
PROCEDENCIA (PROGRAMA FEDERAL)						
EJECUTOR DE GASTO						
MODALIDAD DE PROGRAMA PRESUPUESTARIO ESTATAL						
(CICLO 2024) - REMANENTES 1008 FV INFRAESTRUCTURA EDUCATIVA SUPERIOR (FAM)	-	8,350,232.39	8,350,232.39	8,350,232.39	8,350,232.39	8,350,232.39
SECRETARIA DE EDUCACION	-	8,350,232.39	8,350,232.39	8,350,232.39	8,350,232.39	8,350,232.39
K - PROYECTOS DE INVERSION	-	8,350,232.39	8,350,232.39	8,350,232.39	8,350,232.39	8,350,232.39
(CICLO 2025) - REMANENTES 1008 FV INFRAESTRUCTURA EDUCATIVA SUPERIOR (FAM)	-	7,546,320.75	944,334.22	944,334.22	944,334.22	944,334.22
SECRETARIA DE EDUCACION	-	7,546,320.75	944,334.22	944,334.22	944,334.22	944,334.22
E - PRESTACION DE SERVICIOS PUBLICOS	-	540,000.00	-	-	-	-
K - PROYECTOS DE INVERSION	-	7,006,320.75	944,334.22	944,334.22	944,334.22	944,334.22
(CICLO 2023) - REMANENTES 1008 FV INFRAESTRUCTURA EDUCATIVA SUPERIOR (FAM)	-	679,953.33	679,953.33	679,953.33	679,953.33	679,953.33
SECRETARIA DE EDUCACION	-	679,953.33	679,953.33	679,953.33	679,953.33	679,953.33
E - PRESTACION DE SERVICIOS PUBLICOS	-	679,953.33	679,953.33	679,953.33	679,953.33	679,953.33
(CICLO 2025) - 1003 FIII FAIS ENTIDADES	-	21,439,892.52	21,439,892.52	21,439,892.52	21,439,892.52	21,439,892.52
SECRETARIA DE ORDENAMIENTO TERRITORIAL Y OBRAS PUBLICAS	-	21,439,892.52	21,439,892.52	21,439,892.52	21,439,892.52	21,439,892.52
K - PROYECTOS DE INVERSION	-	21,439,892.52	21,439,892.52	21,439,892.52	21,439,892.52	21,439,892.52
(CICLO 2023) - REMANENTES 1008 FV INFRAESTRUCTURA EDUCATIVA MEDIA SUPERIOR (FAM)	-	57,262.36	57,262.36	57,262.36	57,262.36	57,262.36
SECRETARIA DE EDUCACION	-	57,262.36	57,262.36	57,262.36	57,262.36	57,262.36
E - PRESTACION DE SERVICIOS PUBLICOS	-	57,262.36	57,262.36	57,262.36	57,262.36	57,262.36
(CICLO 2025) - 1008 FV INFRAESTRUCTURA EDUCATIVA MEDIA SUPERIOR (FAM PRODUCTOS FINANCIEROS)	-	78,894.11	78,894.11	78,894.11	78,894.11	78,894.11
SECRETARIA DE EDUCACION	-	78,894.11	78,894.11	78,894.11	78,894.11	78,894.11
E - PRESTACION DE SERVICIOS PUBLICOS	-	78,894.11	78,894.11	78,894.11	78,894.11	78,894.11
(CICLO 2025) - 1008 FV INFRAESTRUCTURA EDUCATIVA SUPERIOR (FAM PRODUCTOS FINANCIEROS)	-	259,248.40	259,248.40	259,248.40	259,248.40	259,248.40
SECRETARIA DE EDUCACION	-	259,248.40	259,248.40	259,248.40	259,248.40	259,248.40
E - PRESTACION DE SERVICIOS PUBLICOS	-	259,248.40	259,248.40	259,248.40	259,248.40	259,248.40
(CICLO 2025) - 1003 FIII FAIS ENTIDADES (PRODUCTOS FINANCIEROS)	-	9,017,335.61	9,017,335.61	9,017,335.61	9,017,335.61	9,017,335.61
SECRETARIA DE ORDENAMIENTO TERRITORIAL Y OBRAS PUBLICAS	-	9,017,335.61	9,017,335.61	9,017,335.61	9,017,335.61	9,017,335.61
K - PROYECTOS DE INVERSION	-	9,017,335.61	9,017,335.61	9,017,335.61	9,017,335.61	9,017,335.61
(CICLO 2026) - I011 FVII FONDO DE APORTACIONES PARA LA SEGURIDAD PUBLICA DE LOS ESTADOS (FASP)	278,663,113.00	283,823,541.00	43,473,795.71	43,473,795.71	43,473,795.71	43,473,795.71
FISCALIA GENERAL DEL ESTADO DE TABASCO	100,995,240.00	102,435,907.00	39,650,824.50	39,650,824.50	39,650,824.50	39,650,824.50
E - PRESTACION DE SERVICIOS PUBLICOS	100,995,240.00	102,435,907.00	39,650,824.50	39,650,824.50	39,650,824.50	39,650,824.50
SECRETARIA DE SEGURIDAD Y PROTECCION CIUDADANA	90,002,297.00	95,081,037.00	-	-	-	-
E - PRESTACION DE SERVICIOS PUBLICOS	90,002,297.00	95,081,037.00	-	-	-	-
SECRETARIADO EJECUTIVO DEL SISTEMA ESTATAL DE SEGURIDAD PUBLICA	66,100,447.00	63,368,769.74	-	-	-	-
P - PLANEACION, SEGUIMIENTO Y EVALUACION DE POLITICAS PUBLICAS	66,100,447.00	63,368,769.74	-	-	-	-
TRIBUNAL SUPERIOR DE JUSTICIA DEL ESTADO DE TABASCO	21,565,129.00	22,937,827.26	3,822,971.21	3,822,971.21	3,822,971.21	3,822,971.21
E - PRESTACION DE SERVICIOS PUBLICOS	21,565,129.00	22,937,827.26	3,822,971.21	3,822,971.21	3,822,971.21	3,822,971.21
(CICLO 2026) - I012 FVIII FONDO DE APORTACIONES PARA EL FORTALECIMIENTO DE LAS ENTIDADES FEDERATIVAS (FAFEF)	1,147,561,804.00	1,257,550,440.00	328,171,719.07	310,419,203.56	310,419,203.56	310,419,203.56
INSTITUTO DE LA JUVENTUD Y EL DEPORTE DE TABASCO	-	1,767,276.23	-	-	-	-
F - PROMOCION Y FOMENTO	-	1,767,276.23	-	-	-	-
INSTITUTO DE SEGURIDAD SOCIAL DEL ESTADO DE TABASCO	810,752,307.00	810,752,307.00	306,370,422.17	306,370,422.17	306,370,422.17	306,370,422.17
J - PENSIONES Y JUBILACIONES	810,752,307.00	810,752,307.00	306,370,422.17	306,370,422.17	306,370,422.17	306,370,422.17
SECRETARIA DE ADMINISTRACION Y FINANZAS	336,809,497.00	405,392,135.17	-	-	-	-
C - PARTICIPACIONES A ENTIDADES FEDERATIVAS Y MUNICIPIOS	50,000,000.00	91,004,525.17	-	-	-	-
D - COSTO FINANCIERO, DEUDA O APOYOS A DEUDORES Y AHORRADES DE LA BANCA	286,809,497.00	314,387,610.00	-	-	-	-
SECRETARIA DE ORDENAMIENTO TERRITORIAL Y OBRAS PUBLICAS	-	39,638,721.60	21,801,296.90	4,048,781.39	4,048,781.39	4,048,781.39

EJERCICIO DE PROGRAMAS FEDERALES
PRIMER TRIMESTRE DE 2026

RAMO	APROBADO	MODIFICADO	COMPROMETIDO	DEVENGADO	EJERCIDO	PAGADO
PROCEDENCIA (PROGRAMA FEDERAL)						
EJECUTOR DE GASTO						
MODALIDAD DE PROGRAMA PRESUPUESTARIO ESTATAL						
K - PROYECTOS DE INVERSION	-	39,638,721.60	21,801,296.90	4,048,781.39	4,048,781.39	4,048,781.39
(CICLO 2026) - I010 FVI FONDO DE APORTACIONES PARA LA EDUCACION TECNOLOGICA Y DE ADULTOS (FAETA EDUCACION DE ADULTOS)	110,639,311.00	110,639,311.00	31,944,614.00	11,030,184.00	11,030,184.00	11,030,184.00
INSTITUTO DE EDUCACION PARA ADULTOS DE TABASCO	110,639,311.00	110,639,311.00	31,944,614.00	11,030,184.00	11,030,184.00	11,030,184.00
E - PRESTACION DE SERVICIOS PUBLICOS	110,639,311.00	110,639,311.00	31,944,614.00	11,030,184.00	11,030,184.00	11,030,184.00
(CICLO 2026) - I009 FVI FONDO DE APORTACIONES PARA LA EDUCACION TECNOLOGICA Y DE ADULTOS (FAETA EDUCACION TECNOLOGICA)	173,905,413.00	173,905,413.00	44,315,234.00	44,315,234.00	44,315,234.00	44,315,234.00
COLEGIO DE EDUCACION PROFESIONAL TECNICA DE TABASCO	173,905,413.00	173,905,413.00	44,315,234.00	44,315,234.00	44,315,234.00	44,315,234.00
E - PRESTACION DE SERVICIOS PUBLICOS	173,905,413.00	173,905,413.00	44,315,234.00	44,315,234.00	44,315,234.00	44,315,234.00
(CICLO 2026) - I002 FII FONDO DE APORTACIONES PARA LOS SERVICIOS DE SALUD (FASSA)	703,687,193.00	972,031,060.00	400,457,728.00	333,713,256.51	333,713,256.51	333,713,256.51
SERVICIOS DE SALUD DEL ESTADO DE TABASCO	703,687,193.00	972,031,060.00	400,457,728.00	333,713,256.51	333,713,256.51	333,713,256.51
E - PRESTACION DE SERVICIOS PUBLICOS	450,388,368.00	724,610,415.25	303,823,771.70	252,475,884.75	252,475,884.75	252,475,884.75
G - REGULACION Y SUPERVISION	1,130,500.00	486,950.00	486,950.00	486,950.00	486,950.00	486,950.00
P - PLANEACION, SEGUIMIENTO Y EVALUACION DE POLITICAS PUBLICAS	252,168,325.00	246,933,694.75	96,147,006.30	80,750,421.76	80,750,421.76	80,750,421.76
(CICLO 2026) - I006 FV FONDO DE APORTACIONES MULTIPLES ASISTENCIA SOCIAL (FAM)	553,819,371.00	552,864,510.00	138,216,129.00	138,216,129.00	138,216,129.00	138,216,129.00
SISTEMA PARA EL DESARROLLO INTEGRAL DE LA FAMILIA DEL ESTADO DE TABASCO (DIF-TABASCO)	553,819,371.00	552,864,510.00	138,216,129.00	138,216,129.00	138,216,129.00	138,216,129.00
E - PRESTACION DE SERVICIOS PUBLICOS	553,819,371.00	552,864,510.00	138,216,129.00	138,216,129.00	138,216,129.00	138,216,129.00
(CICLO 2026) - I006 FV FONDO DE APORTACIONES MÚLTIPLES ASISTENCIA SOCIAL (FAM) (PRODUCTOS FINANCIEROS)	-	64,801.22	64,801.22	64,801.22	64,801.22	64,801.22
SISTEMA PARA EL DESARROLLO INTEGRAL DE LA FAMILIA DEL ESTADO DE TABASCO (DIF-TABASCO)	-	64,801.22	64,801.22	64,801.22	64,801.22	64,801.22
E - PRESTACION DE SERVICIOS PUBLICOS	-	64,801.22	64,801.22	64,801.22	64,801.22	64,801.22
(CICLO 2026) - I015 FONE GASTO DE OPERACION	304,637,153.00	304,637,153.00	40,676,010.48	28,433,734.73	28,433,734.73	28,433,734.73
SECRETARIA DE EDUCACION	304,637,153.00	304,637,153.00	40,676,010.48	28,433,734.73	28,433,734.73	28,433,734.73
E - PRESTACION DE SERVICIOS PUBLICOS	70,061,000.00	70,618,500.00	1,665,667.33	889,842.57	889,842.57	889,842.57
F - PROMOCION Y FOMENTO	2,790,000.00	4,253,614.00	127.59	-	-	-
P - PLANEACION, SEGUIMIENTO Y EVALUACION DE POLITICAS PUBLICAS	231,786,153.00	229,765,039.00	39,010,215.56	27,543,892.16	27,543,892.16	27,543,892.16
(CICLO 2026) - I013 FONE SERVICIOS PERSONALES	9,910,031,127.00	9,910,031,127.00	2,110,937,118.55	2,110,937,118.55	2,110,937,118.55	2,110,937,118.55
SECRETARIA DE EDUCACION	9,910,031,127.00	9,910,031,127.00	2,110,937,118.55	2,110,937,118.55	2,110,937,118.55	2,110,937,118.55
E - PRESTACION DE SERVICIOS PUBLICOS	9,561,103,483.00	9,580,838,673.40	2,069,655,537.44	2,069,655,537.44	2,069,655,537.44	2,069,655,537.44
P - PLANEACION, SEGUIMIENTO Y EVALUACION DE POLITICAS PUBLICAS	348,927,644.00	329,192,453.60	41,281,581.11	41,281,581.11	41,281,581.11	41,281,581.11
(CICLO 2026) - I014 FONE OTROS DE GASTO CORRIENTE	637,893,434.00	637,893,434.00	127,288,935.00	127,288,935.00	127,288,935.00	127,288,935.00
SECRETARIA DE EDUCACION	637,893,434.00	637,893,434.00	127,288,935.00	127,288,935.00	127,288,935.00	127,288,935.00
E - PRESTACION DE SERVICIOS PUBLICOS	637,893,434.00	637,893,434.00	127,288,935.00	127,288,935.00	127,288,935.00	127,288,935.00
(CICLO 2026) - I007 FV FONDO DE APORTACIONES MULTIPLES INFRAESTRUCTURA EDUCATIVA BASICA (FAM)	258,164,990.00	325,626,211.00	60,932,686.48	32,387,142.00	32,387,142.00	32,387,142.00
SECRETARIA DE EDUCACION	258,164,990.00	325,626,211.00	60,932,686.48	32,387,142.00	32,387,142.00	32,387,142.00
E - PRESTACION DE SERVICIOS PUBLICOS	64,541,247.00	194,322,847.00	48,580,712.00	32,387,142.00	32,387,142.00	32,387,142.00
K - PROYECTOS DE INVERSION	193,623,743.00	131,303,364.00	12,351,974.48	-	-	-
(CICLO 2026) - I008 FV INFRAESTRUCTURA EDUCATIVA MEDIA SUPERIOR (FAM)	35,328,947.00	31,368,184.00	7,842,045.00	3,119,914.00	3,119,914.00	3,119,914.00
SECRETARIA DE EDUCACION	35,328,947.00	31,368,184.00	7,842,045.00	3,119,914.00	3,119,914.00	3,119,914.00
E - PRESTACION DE SERVICIOS PUBLICOS	8,832,237.00	18,719,488.00	4,679,871.00	3,119,914.00	3,119,914.00	3,119,914.00
K - PROYECTOS DE INVERSION	26,496,710.00	12,648,696.00	3,162,174.00	-	-	-
(CICLO 2026) - I008 FV INFRAESTRUCTURA EDUCATIVA SUPERIOR (FAM)	139,583,939.00	41,591,050.00	10,397,762.00	4,136,692.00	4,136,692.00	4,136,692.00
SECRETARIA DE EDUCACION	139,583,939.00	41,591,050.00	10,397,762.00	4,136,692.00	4,136,692.00	4,136,692.00
E - PRESTACION DE SERVICIOS PUBLICOS	34,895,985.00	24,820,150.00	6,205,037.00	4,136,692.00	4,136,692.00	4,136,692.00

EJERCICIO DE PROGRAMAS FEDERALES
PRIMER TRIMESTRE DE 2026

RAMO	APROBADO	MODIFICADO	COMPROMETIDO	DEVENGADO	EJERCIDO	PAGADO
PROCEDENCIA (PROGRAMA FEDERAL)						
EJECUTOR DE GASTO						
MODALIDAD DE PROGRAMA PRESUPUESTARIO ESTATAL						
K - PROYECTOS DE INVERSION	104,687,954.00	16,770,900.00	4,192,725.00	-	-	-
(CICLO 2026) - I003 FIII FAIS ENTIDADES	375,006,688.00	337,468,481.00	914,907.00	-	-	-
SECRETARIA DE ORDENAMIENTO TERRITORIAL Y OBRAS PUBLICAS	375,006,688.00	337,468,481.00	914,907.00	-	-	-
G - REGULACION Y SUPERVISION	-	9,149,070.01	914,907.00	-	-	-
K - PROYECTOS DE INVERSION	375,006,688.00	328,319,410.99	-	-	-	-
(CICLO 2026) - I005 FIV FONDO DE APORTACIONES PARA EL FORTALECIMIENTO DE LOS MUNICIPIOS (FORTAMUN)	2,636,561,489.00	2,637,178,601.00	659,294,649.00	659,294,649.00	659,294,649.00	659,294,649.00
SECRETARIA DE ADMINISTRACION Y FINANZAS	2,636,561,489.00	2,637,178,601.00	659,294,649.00	659,294,649.00	659,294,649.00	659,294,649.00
U - OTROS SUBSIDIOS	2,636,561,489.00	2,637,178,601.00	659,294,649.00	659,294,649.00	659,294,649.00	659,294,649.00
(CICLO 2026) - I004 FIII FAIS MUNICIPAL	2,718,737,334.00	2,446,591,455.00	733,977,438.00	733,977,438.00	733,977,438.00	733,977,438.00
SECRETARIA DE ADMINISTRACION Y FINANZAS	2,718,737,334.00	2,446,591,455.00	733,977,438.00	733,977,438.00	733,977,438.00	733,977,438.00
U - OTROS SUBSIDIOS	2,718,737,334.00	2,446,591,455.00	733,977,438.00	733,977,438.00	733,977,438.00	733,977,438.00
RAMO 36 SEGURIDAD Y PROTECCION CIUDADANA						
(CICLO 2026) - U002 FONDO PARA EL FORTALECIMIENTO DE LAS INSTITUCIONES DE SEGURIDAD PUBLICA (FOFISP)	26,625,376.00	28,035,982.00	-	-	-	-
SECRETARIA DE SEGURIDAD Y PROTECCION CIUDADANA	-	23,531,124.88	-	-	-	-
E - PRESTACION DE SERVICIOS PUBLICOS	-	23,531,124.88	-	-	-	-
SECRETARIADO EJECUTIVO DEL SISTEMA ESTATAL DE SEGURIDAD PUBLICA	26,625,376.00	4,504,857.12	-	-	-	-
P - PLANEACION, SEGUIMIENTO Y EVALUACION DE POLITICAS PUBLICAS	26,625,376.00	4,504,857.12	-	-	-	-
RAMO 47. ENTIDADES NO SECTORIZADAS						
(CICLO 2026) - U013 ATENCION A LA SALUD Y MEDICAMENTOS GRATUITOS PARA LA POBLACION SIN SEGURIDAD SOCIAL LABORAL	1,928,445,403.00	-	-	-	-	-
SERVICIOS DE SALUD DEL ESTADO DE TABASCO	1,928,445,403.00	-	-	-	-	-
E - PRESTACION DE SERVICIOS PUBLICOS	1,928,445,403.00	-	-	-	-	-
(CICLO 2026) - S200 FORTALECIMIENTO A LA ATENCION MEDICA	9,301,321.00	-	-	-	-	-
SERVICIOS DE SALUD DEL ESTADO DE TABASCO	9,301,321.00	-	-	-	-	-
E - PRESTACION DE SERVICIOS PUBLICOS	9,301,321.00	-	-	-	-	-
RAMO 48. CULTURA						
(CICLO 2026) - S268 PROGRAMA DE APOYO A LA CULTURA	3,162,072.00	3,162,072.00	-	-	-	-
SECRETARIA DE ADMINISTRACION Y FINANZAS	1,300,000.00	1,300,000.00	-	-	-	-
U - OTROS SUBSIDIOS	1,300,000.00	1,300,000.00	-	-	-	-
SECRETARIA DE CULTURA	1,862,072.00	1,862,072.00	-	-	-	-
F - PROMOCION Y FOMENTO	1,862,072.00	1,862,072.00	-	-	-	-
RAMO 54. MUJERES						
(CICLO 2026) - U001 PROGRAMA DE ATENCION INTEGRAL PARA EL BIENESTAR DE LAS MUJERES	17,286,362.00	648,000.00	-	-	-	-
INSTITUTO ESTATAL DE LAS MUJERES	16,638,362.00	-	-	-	-	-
E - PRESTACION DE SERVICIOS PUBLICOS	16,638,362.00	-	-	-	-	-
SECRETARIA DE ADMINISTRACION Y FINANZAS	648,000.00	648,000.00	-	-	-	-
U - OTROS SUBSIDIOS	648,000.00	648,000.00	-	-	-	-
(CICLO 2026) - S319 PROGRAMA DE ATENCION INTEGRAL PARA EL BIENESTAR DE LAS MUJERES	-	16,638,362.00	-	-	-	-
INSTITUTO ESTATAL DE LAS MUJERES	-	16,638,362.00	-	-	-	-
E - PRESTACION DE SERVICIOS PUBLICOS	-	16,638,362.00	-	-	-	-
RAMO 56 IMSS BIENESTAR						
(CICLO 2026) - U013 ATENCION A LA SALUD Y MEDICAMENTOS GRATUITOS PARA LA POBLACION SIN SEGURIDAD SOCIAL LABORAL	-	2,192,600,187.00	548,150,046.75	-	-	-
SERVICIOS DE SALUD DEL ESTADO DE TABASCO	-	2,192,600,187.00	548,150,046.75	-	-	-

EJERCICIO DE PROGRAMAS FEDERALES
PRIMER TRIMESTRE DE 2026

RAMO	APROBADO	MODIFICADO	COMPROMETIDO	DEVENGADO	EJERCIDO	PAGADO
PROCEDENCIA (PROGRAMA FEDERAL)						
EJECUTOR DE GASTO						
MODALIDAD DE PROGRAMA PRESUPUESTARIO ESTATAL						
E - PRESTACION DE SERVICIOS PUBLICOS	-	2,192,600,187.00	548,150,046.75	-	-	-
(CICLO 2026) - U200 FORTALECIMIENTO A LA ATENCION MEDICA	-	9,301,321.00	-	-	-	-
SERVICIOS DE SALUD DEL ESTADO DE TABASCO	-	9,301,321.00	-	-	-	-
E - PRESTACION DE SERVICIOS PUBLICOS	-	9,301,321.00	-	-	-	-
RAMO FEDERAL						
(CICLO 2024) - RAMO FEDERAL	-	8,124,047.30	3,175,363.30	18,445.27	18,445.27	18,445.27
SECRETARIA ANTICORRUPCION Y BUEN GOBIERNO	-	8,124,047.30	3,175,363.30	18,445.27	18,445.27	18,445.27
O - APOYO A LA FUNCION PUBLICA Y AL MEJORAMIENTO DE LA GESTION	-	8,124,047.30	3,175,363.30	18,445.27	18,445.27	18,445.27
(CICLO 2023) - RAMO FEDERAL	-	139,839.23	139,839.23	139,839.23	139,839.23	139,839.23
SECRETARIA ANTICORRUPCION Y BUEN GOBIERNO	-	139,839.23	139,839.23	139,839.23	139,839.23	139,839.23
K - PROYECTOS DE INVERSION	-	139,839.23	139,839.23	139,839.23	139,839.23	139,839.23
(CICLO 2025) - RAMO FEDERAL	-	6,710,035.00	2,531,244.80	828,612.41	828,612.41	828,612.41
SECRETARIA ANTICORRUPCION Y BUEN GOBIERNO	-	6,710,035.00	2,531,244.80	828,612.41	828,612.41	828,612.41
O - APOYO A LA FUNCION PUBLICA Y AL MEJORAMIENTO DE LA GESTION	-	6,710,035.00	2,531,244.80	828,612.41	828,612.41	828,612.41
Total general	61,535,021,676.00	63,059,092,506.37	15,328,635,658.71	14,166,511,456.28	14,166,511,456.28	14,104,245,834.42



TABASCO