

EVOLUCIÓN DE LAS FINANZAS DE LA HACIENDA PÚBLICA ESTATAL



CUARTO TRIMESTRE

2025

Gobierno del Estado de Tabasco – Poder Ejecutivo
Estado de Flujos de Efectivo
Del 01 de Enero al 31 de Diciembre del 2025

Concepto	2025	2024
Flujos de Efectivo de las Actividades de Operación		
Origen		
Impuestos	69,892,674,986	67,274,723,427
Cuotas y Aportaciones de Seguridad Social	3,475,541,275	3,071,323,259
Contribuciones de Mejoras	0	0
Derechos	0	0
Productos	1,801,251,325	1,631,428,951
Aprovechamientos	315,913,930	428,876,563
Ingresos por Venta de Bienes y Prestación de Servicios	1,030,051,581	810,446,905
Participaciones, Aportaciones, Convenios, Incentivos Derivados de la Colaboración Fiscal y Fondos Distintos de Aportaciones	0	0
Transferencias, Asignaciones, Subsidios y Subvenciones, y Pensiones Jubilaciones	63,268,144,375	61,330,874,749
Otros Orígenes de Operación	1,772,500	1,773,000
	0	0
Aplicación		
Servicios Personales	69,496,934,519	65,457,186,721
Materiales y Suministros	25,798,230,234	24,921,292,617
Servicios Generales	787,219,984	1,214,381,512
Transferencias Internas y Asignaciones al Sector Público	2,387,071,746	1,897,042,144
Transferencias al resto del Sector Público	3,197,370,046	3,647,103,583
Subsidios y Subvenciones	17,400,574,883	15,564,459,517
Ayudas Sociales	932,776,770	728,969,637
Pensiones y Jubilaciones	2,145,058,952	126,571,928
Transferencias a Fideicomisos, Mandatos y Contratos Análogos	853,925,914	576,874,840
Transferencias a la Seguridad Social	459,487,204	252,652,512
Donativos	0	0
Transferencias al Exterior	5,828,973	367,442,915
Participaciones	0	0
Aportaciones	7,787,606,608	7,897,462,435
Convenios	4,864,738,928	4,729,800,341
Otras Aplicaciones de Operación	1,271,869,669	1,604,321,569
<i>Flujos Netos de Efectivo por Actividades de Operación</i>	1,605,174,609	1,928,811,169
Flujos de Efectivo de las Actividades de Inversión	395,740,467	1,817,536,707
Origen		
	398,980,392	2,306,240,266

EVOLUCIÓN DE LAS FINANZAS DE LA HACIENDA PÚBLICA ESTATAL



TABASCO
GOBIERNO DEL ESTADO


CUARTO TRIMESTRE
2025


Gobierno del Estado de Tabasco – Poder Ejecutivo Estado de Flujos de Efectivo Del 01 de Enero al 31 de Diciembre del 2025


Concepto	2025	2024
Bienes Inmuebles, Infraestructura y Construcciones en Proceso	0	943,660,741
Bienes Muebles	0	0
Otros Orígenes de Inversión	398,980,392	1,362,579,525
Aplicación	2,115,846,156	3,015,204,114
Bienes Inmuebles, Infraestructura y Construcciones en Proceso	925,009,449	0
Bienes Muebles	288,842,412	124,321,474
Otras Aplicaciones de Inversión	901,994,294	2,890,882,640
<i>Flujos Netos de Efectivo por Actividades de Inversión</i>	<i>-1,716,865,764</i>	<i>-708,963,848</i>
Flujo de Efectivo de las Actividades de Financiamiento	1,073,192,034	22,123,391
Origen	15,569,107	20,741,096
Endeudamiento Neto	15,569,107	20,741,096
Interno	0	0
Externo	0	0
Otros Orígenes de Financiamiento	1,057,622,927	1,382,295
Aplicación	540,400,905	851,628,955
Servicios de la Deuda	309,988,739	309,988,633
Interno	309,988,739	309,988,633
Externo	0	0
Otras Aplicaciones de Financiamiento	230,412,167	541,640,322
<i>Flujos Netos de Efectivo por Actividades de Financiamiento</i>	<i>532,791,128</i>	<i>-829,505,564</i>
Incremento/Disminución Neta en el Efectivo y Equivalentes al Efectivo	-788,334,169	279,067,294
Efectivo y Equivalentes al Efectivo al Inicio del Ejercicio	2,403,154,554	2,124,087,260
Efectivo y Equivalentes al Efectivo al Final del Ejercicio	1,614,820,385	2,403,154,554

Bajo protesta de decir verdad declaramos que los Estados Financieros y sus notas, son razonablemente correctos y son responsabilidad del emisor


C.P. Adrian Magaña Martínez
Encargado de Despacho de la Secretaría de
Administración y Finanzas


Lic. Lupita Tamayo Rodríguez
Subsecretaría de Ingresos


C.P. Adrian Magaña Martínez
Subsecretario de Egresos


C.P. Sergio Hermilo Jiménez Torres
Director de Contabilidad Gubernamental

CONTABLE