



Gobierno del
Estado de Tabasco



SPF
Secretaría
de Planeación
y Finanzas

EVOLUCIÓN DE LAS FINANZAS DE LA HACIENDA PÚBLICA ESTATAL

1ER. TRIMESTRE

2013

GOBIERNO DEL ESTADO DE TABASCO
SECRETARÍA DE PLANEACIÓN Y FINANZAS
ESTADO DE SITUACIÓN FINANCIERA
AL 31 DE MARZO DE 2013
(Cifras en pesos)

ACTIVO			PASIVO		
ACTIVO CIRCULANTE	mar-13	dic-12	PASIVO CIRCULANTE	mar-13	dic-12
Electivo y Equivalentes de Electivo			Cuentas por Pagar a Corto Plazo		
Efectivo	10,659	136,025	Servicios Personales	0	0
Bancos/Tesorería	1,376,564,558	711,970,349	Proveedores	1,844,709,298	2,121,670,074
Inversiones Temporales (Hasta 3 Meses)	1,545,159,600	0	Participaciones y Aportaciones	7,393,116	-1,211,407
			Transferencias otorgadas	0	0
Electivo y Equivalentes de Electivo a Recibir			Intereses, Comisiones y Otros Gastos de la Deuda Pública	0	0
Cuentas por Cobrar	11,746,025	9,568,306	Retenciones y Contribuciones	379,198,530	215,641,802
Deudores Diversos a Corto Plazo	185,365	59,595	Devoluciones de la Ley de Ingresos	0	0
Ingresos por Recuperar	262,021,739	112,892,949	Cifras Cuentas por Pagar a Corto Plazo	1,200,644,800	177,744,620
Deudoras por Anticipos de Tesorería	2,201,901,552	731,540,453			
Préstamos Otorgados a Corto Plazo	308,526,328	48,335,968	Documentos por Pagar a Corto Plazo	0	0
Estimación de Cuentas Incobrables			Porción a Corto Plazo de la Deuda Pública a Largo Plazo		
Estimación para Cuentas Incobrables por Derechos a Re	-36,523,456	-36,523,456	Porción a Corto Plazo de la Deuda Pública Interna	84,774,974	0
Total de Activo Circulantes	5,659,592,361	1,577,980,228	Fondos y Bienes de Terceros en Garantía y/o en Administración a Corto Plazo		
			Fondos en Garantía a corto plazo	54,142,373	53,480,472
ACTIVO NO CIRCULANTE			Otros Pasivos a Corto Plazo		
Inversiones Financieras a Largo Plazo			Ingresos por Clasificar	-87,004,385	-59,879,978
Fideicomisos, Mandatos y Contratos Análogos	227,482,843	183,398,212	Recaudación por Participar	-827	1,396,076
Participaciones y Aportaciones de Capital	7,854,250	7,854,250	Total de Pasivos Circulantes	3,483,857,878	2,508,841,658
Derechos a Recibir Electivo o Equivalentes a Largo Plazo			PASIVO NO CIRCULANTE		
Documentos por Cobrar	1,319,430,177	1,319,430,177	Deuda Pública a Largo Plazo		
Bienes Inmuebles, Infraestructura y Construcciones en Proceso			Deuda Pública Interna	6,180,962,159	6,290,561,239
Terrenos	4,297,946,774	4,297,946,774	Total Pasivos no Circulantes	6,180,962,159	6,290,561,239
Edificios no Habitacionales	10,857,601,029	10,857,601,029			
Infraestructura	0	0	Total de Pasivo	9,564,820,038	8,799,402,896
Construcciones en proceso en Bienes de Dominio Público	0	0			
Construcciones en Proceso en Bienes Propios	681,482,567	681,482,567			
Otros Bienes Inmuebles	12,147,500	12,147,500			
Bienes Muebles			HACIENDA PÚBLICA/PATRIMONIO		
Mobiliario y Equipo de Administración	491,142,808	491,131,710	Hacienda Pública/Patrimonio Contribuido		
Mobiliario y Equipo Educativo y Recreativo	187,678,338	167,678,338	Aportaciones	7,445,424,372	7,445,424,372
Equipo e Instrumental Médico y de Laboratorio	141,586,145	141,586,145	Hacienda Pública/Patrimonio Generado		
Equipo de Transporte	607,815,702	607,815,702	Resultado del Ejercicio: Ahorro/Desahorro	3,240,477,753	2,060,478,372
Equipo de Defensa y Seguridad	16,228,541	16,228,541	Resultado de Ejercicios Anteriores	4,423,573,243	2,333,283,905
Maquinaria, Otros Equipos y Herramientas	164,426,223	164,426,223	Total Hacienda Pública/Patrimonio	15,109,475,368	11,839,184,648
Colecciones, Obras de Artes y Objetos Valiosos	2,469,943	2,469,943			
Activos Intangibles					
Software	83,408,590	83,408,590			
Patentes, Marcas y Derechos	48,488	48,488			
Licencias	1,694,312	1,694,312			
Activos Difendos					
Estudios, Formulación y Evaluación de Proyectos	4,258,715	4,258,715			
Total de Activo no Circulante	18,104,703,045	19,060,807,317			
Total Activo	24,774,295,406	20,638,587,545	Total de Pasivo y Hacienda Pública/Patrimonio	24,774,295,406	20,838,587,545

Lic. Feddy Castañeda León
Subsecretario de Egresos


L.C.P. Gerardo Alvarado Larios
Subsecretario de Ingresos


L.C.P. Carlos Madrigal García
Jefe de Depto. de Contabilidad

**Gobierno del Estado de Tabasco
Secretaría de Planeación y Finanzas
Estado de Actividades
del 1 de Enero al 31 de Marzo de 2013**
(Cifras en pesos)

INGRESOS Y OTROS BENEFICIOS		
Ingresos de la Gestión:	Mar-13	Dic-12
Impuestos	836,825,731	2,501,174,426
Impuestos sobre los Ingresos	15,785,738	92,499,174
Impuestos sobre el Patrimonio	195,619,835	292,119,747
Impuesto sobre la Producción, el Consumo y las Transacciones	196,149,890	790,671,907
Impuestos sobre Nóminas y Asimilables	417,931,390	1,256,607,996
Accesorios de Impuestos	7,800,841	30,255,374
Impuestos no comprendidos en las fracciones de la Ley de Ingresos causadas en ejercicios fiscales anteriores pendientes de liquidación o pago	3,538,037	39,020,228
Derechos	188,851,322	596,991,695
Productos de Tipo Corriente	1,596,906	4,388,222
Aprovechamientos de Tipo Corriente	19,831,507	84,498,504
Participaciones y Aportaciones	8,561,356,017	35,662,555,155
Participaciones	4,757,728,919	18,022,262,415
Aportaciones	3,026,079,224	11,373,240,597
Convenios	777,547,874	6,267,052,143
Transferencias, Asignaciones, Subsidios y Otras ayudas	0	91,985,770
Transferencias Internas y Asignaciones al Sector Público	0	91,985,770
Otros Ingresos y Beneficios	15,712,999	87,324,737
Intereses Ganados de Valores, Créditos, Bonos y Otros	15,401,832	85,165,602
Otros Ingresos Financieros	311,168	2,159,135
Otros Ingresos y Beneficios Varios	95,954,793	62,652,626
Total de Ingresos	9,720,129,275	39,091,571,135
GASTOS Y OTRAS PÉRDIDAS		
Gastos de funcionamiento	2,860,066,620	18,441,408,359
Servicios Personales	2,664,784,163	15,489,094,726
Materiales y Suministros	51,149,032	1,066,682,639
Servicios Generales	144,133,426	1,885,630,994
Transferencias, Asignaciones, Subsidios y Otras Ayudas	1,364,374,055	6,858,546,487
Transferencias Internas y Asignaciones al Sector Público	213,848,950	2,904,091,959
Transferencias al Resto del Sector Público	987,258,663	0
Subsidios y Subvenciones	74,538,988	2,933,926,434
Ayudas Sociales	40,564,584	265,293,686
Pensiones y Jubilaciones	5,374,979	90,235,174
Transferencias a Fideicomisos, Mandatos y Contratos Análogos	42,787,891	644,999,234
Participaciones y Aportaciones	2,165,081,105	10,654,455,439
Participaciones	1,220,983,107	4,554,517,875
Aportaciones	797,778,889	4,304,357,018
Convenios	146,319,109	1,795,580,547
Intereses, Comisiones y Otros Gastos de Deuda Pública	90,129,742	187,607,557
Otros Gastos	0	889,076,921
Total de Gastos y Otras Pérdidas	6,479,651,522	37,031,094,763
Ahorro/Desahorro Neto del Ejercicio	3,240,477,753	2,060,476,372


Lic. Feddy Castañeda León
Subsecretario de Egresos


L.C.P. Gerardo Álvarez Larios
Subsecretario de Ingresos


L.C.P. Carlos Madrigal García
Jefe de Depto. de Contabilidad

**GOBIERNO DEL ESTADO DE TABASCO
SECRETARÍA DE PLANEACIÓN Y FINANZAS
ESTADO DE VARIACIONES EN LA HACIENDA PÚBLICA/PATRIMONIO
DEL 1 DE ENERO AL 31 MARZO DE 2013**

(en miles de pesos)

Concepto	Hacienda Pública/ Patrimonio Contribuido	Hacienda Pública/ Patrimonio Generado de Ejercicios Anteriores	Hacienda Pública/ Patrimonio Generado del Ejercicio	Ajustes por Cambios de Valor	Total
Hacienda Pública/ Patrimonio Neto al Final del Ejercicio Anterior 2012	7,445,424,372	2,333,283,905	0	0	
Rectificaciones de Resultados de Ejercicios Anteriores					
Cambios en Políticas Contables y Cambios por Errores Contables	0	0	0	0	
Patrimonio Neto Inicial Ajustado del Ejercicio	7,445,424,372	2,333,283,905	0	0	
Cambios en la Hacienda Pública/ Patrimonio al 31 Marzo de 2013	0	2,090,289,338	0	0	
Actualizaciones y Donaciones de Capital	0	0	0	0	
Actualizaciones de la Hacienda Pública/ Patrimonio	0	2,090,289,338	0	0	
Variaciones de la Hacienda Pública/ Patrimonio Neto del Ejercicio	0	0	3,240,477,753	0	
Ganancia/ Pérdida por Revalúos	0	0	0	0	
Reservas	0	0	0	0	
Resultados del Ejercicio: Ahorro/Desahorro	0	0	3,240,477,753	0	
Otras Variaciones del Patrimonio Neto	0	0	0	0	
Saldo Neto en la Hacienda Pública/Patrimonio al 31 de diciembre de 2012	7,445,424,372	4,423,573,243	3,240,477,753	0	15,109,475,368

Notas a los Estados Financieros

En cumplimiento al Artículo 49 de la Ley General de Contabilidad Gubernamental, a continuación se presentan las notas a los estados financieros por el periodo comprendido del 1 de enero al 31 de marzo de 2013, mismas que se encuentran clasificadas en notas de desglose, notas de memoria (cuentas de orden) y notas de gestión administrativa.

En lo que se refiere a las notas de desglose, estas cifras son extraídas del sistema contable ORACLE E-Business Suite, Sistema Financiero.

I. Notas de Desglose:

A) Notas al Estado de Situación Financiera

1. Bancos/Tesorería

Al 31 de marzo de 2013 el saldo de esta cuenta es de \$ 1,376,564,558, mismo que incluye recursos depositados en las cuentas de cheques del Gobierno del Estado, por parte de la Tesorería de la Federación por concepto de Participaciones, Aportaciones (Ramo 33), Ingresos por Convenios, Transferencias y Asignaciones, Subsidios y Subvenciones; así como por la recaudación de ingresos por los conceptos de Impuestos, Contribuciones de mejoras, Derechos, Productos y Aprovechamientos captados por las cajas recaudadoras localizadas en los municipios del Estado de Tabasco; este saldo contable integra de la manera siguiente:

BANCOS / TESORERIA

CUENTAS DE CHEQUES	IMPORTE
BANAMEX	244,511,005.62
BANCA MIFEL	185,569.02
BANCO AZTECA	32,798,546.18
BANCO INTERACCIONES	703,651,380.94
BANORTE	31,542,868.92
BBVA BANCOMER	471,488,315.14
HSBC	106,378,245.33
INBURSA	406,315.33
SANTANDER SERFIN	36,808,893.49
SCOTIABANK INVERLAT	-251,206,581.65
TOTAL	\$ 1,376,564,558

POR TIPO DE CUENTAS

DESCRIPCIÓN	IMPORTE
RECURSO ESTATAL:	1,457,071,953.89
RECAUDADORAS	648,852,989.92
GASTOS	815,474,146.48
PROGRAMAS ESTATALES	-7,255,182.51
RECURSOS FEDERALIZADOS:	-80,507,395.57
RAMO-33 EJERCICIO 2013 Y ANTERIORES	72,570,905.58
CONVENIOS, TRANSFERENCIAS, ASIGNACIONES, SUBSIDIOS Y OTRAS AYUDAS	-153,078,301.15
TOTAL	\$ 1,376,564,558

2. Inversiones Temporales

El saldo de inversiones temporales en el periodo que se informa, es por la cantidad de \$ 1,545,159,600, el cual se deriva principalmente de cuentas de inversión con las que cuenta el Estado, desglosándose de la siguiente manera:

INVERSIONES TEMPORALES

Cuentas de Inversión	Importe
BANAMEX	17,000,000.00
BBVA BANCOMER	321,615,000.00
HSBC	1,451,600.00
SANTANDER SERFIN	22,700,000.00
SCOTIANBANK INVERLAT	1,182,393,000.00
TOTAL	1,545,159,600.00

3. Cuentas por Cobrar

El saldo de las cuentas por cobrar al cierre del ejercicio que se informa, es por la cantidad de \$11,746,025, el cual se deriva principalmente del subsidio al empleo por los pagos efectuados a los trabajadores al servicio del Estado, el cual será compensado en el momento de pago del impuesto sobre la renta (I.S.R).

CUENTAS POR COBRAR

Concepto	Importe
TESOFE (ESTIMULO FISCAL)	-1,654,335
SUBSIDIO AL EMPLEO	10,813,390
CORTO PLAZO	2,586,969
TOTAL	\$ 11,746,025

4. Ingresos por Recuperar

El saldo de este rubro se deriva principalmente del subsidio fiscal otorgado por el Gobierno del Estado a los contribuyentes en el pago del Impuesto Estatal Vehicular (IEV), el subsidio antes mencionado se estableció como una medida para incentivar la recaudación estatal; cabe mencionar que formando parte del saldo de este rubro se encuentra el Impuesto Sobre Nominas a cargo de Dependencias, Ayuntamientos y los Poderes Legislativo y Judicial del Estado pendientes de recuperar.

INGRESOS POR RECUPERAR

TENENCIAS	IMPORTE
ISN DEPENDENCIAS	174,994,571
ISN PODERES	3,849,777
SUBSIDIO AL IMPUESTO VEHICULAR	81,196,236
TENENCIAS SERVIDORES PÚBLICOS	1,981,155
TOTAL	\$ 262,021,739




5. Deudores por Anticipos de Tesorería

El saldo de este rubro al cierre del 31 de marzo de 2013 importa la cantidad de \$ 2,201,758,296, mismo que se encuentra integrado principalmente por los recursos entregados a las Dependencias, Órganos Desconcentrados y Organismos Descentralizados, así como por las transferencias a cuenta de las participaciones estatales a los municipios; incluyéndose por otra parte recursos del ramo 33 radicados a las entidades y /o dependencias ejecutoras del gasto de la Administración Pública del Gobierno del Estado de Tabasco pendientes de comprobar a la fecha del periodo que se reporta, la integración del saldo es como sigue:

DEUDORES POR ANTICIPO DE TESORERIA

ANTICIPOS A DEPENDENCIAS	20,400,275
COMISION ESTATAL DE CONCILIACION Y ARBITRAJE MEDICO	7,006
PROCURADURIA GENERAL DE JUSTICIA	31,465
CENTRAL DE ABASTO DE VILLAHERMOSA	7,389
COORDINACION GENERAL DE ASUNTOS JURIDICOS	37,450
COMISION ESTATAL DE CONCILIACION Y ARBITRAJE MEDICO	18,200
COORDINACION DE ASUNTOS RELIGIOSOS	2,520
COMISION ESTATAL DEL AGUA Y SANEAMIENTO	418,654
COMISION ESTATAL FORESTAL	8,600
COORDINACION GENERAL DE COMUNICACIÓN SOCIAL Y RELACIONES PUBLICAS	269,100
SECRETARIA DE COMUNICACIONES Y TRANSPORTE	29,000
INSTITUTO ESTATAL DE CULTURA	91,500
SECRETARIA DE DESARROLLO AGROPECUARIO, FORESTAL Y PESCA	135,000
SISTEMA PARA EL DESARROLLO INTEGRAL DE LA FAMILIA	47,200
SERVICIO ESTATAL DE EMPLEO	56,500
SECRETARIA DE ENEGIA, RECURSOS NATURALES Y PROTECCION AMBIENTAL	23,833
SECRETARIA DE DESARROLLO ECONOMICO Y TURISMO	7,731,274
INSTITUTO PARA EL FOMENTO DE LAS ARTESANIAS DE TABASCO	15,988
GUBERNATURA	151,860
REPRESENTACION DEL PODER EJECUTIVO EN EL D.F.	280,100
INSTITUTO ESTATAL DE LA MUJER	25,700
INSTITUTO REGISTRAL DEL ESTADO DE TABASCO	12,500
INSTITUTO DE LA JUVENTUD DEL DEPORTE	90,000
JUNTA ESTATAL DE CAMINO	473,766
COMISION INTERINSTITUCIONAL PARA LA IMPLEMENTACION DEL SISTEMA DE JUSTICIA PENAL	42,000
SECRETARIA DE ORDENAMIENTO TERRITORIAL Y OBRAS PUBLICAS	81,519
SECRETARIA DE PLANEACION Y FINANZAS	591,450
DEIRECCION ADMINISTRATIVA DE LA SPF	105,500
PROCURADURIA GENERAL DE JUSTICIA	1,249,700
SECRETARIA DE ADMINISTRACION	5,581,521
SECRETARIA DE CONTRALORIA	84,400
SECRETARIA DE DESARROLLO SOCIAL	63,246
SECRETARIA EJECUTIVA DEL SISTEMA ESTATAL DE SEGURIDAD PUBLICA	34,500
SECRETARIA DE GOBIERNO	304,748
SECRETARIA DE SEGURIDAD PUBLICA	2,236,886
COORDINACION ESTATAL PARA LA REGULARICION DE LA TENENCIA DE LA TIERRA	60,200




TRANSFERENCIAS AYUNTAMIENTOS	191,650,529
BALANCAN	6,430,000
CARDENAS	18,289,107
CENTLA	14,842,601
CENTRO	1,361,845
COMALCALCO	17,850,000
CUNDUACAN	14,476,125
EMILIANO ZAPATA	13,009,184
HUIMANGUILO	17,500,000
JALAPA 13	1,487,500
JALPA DE MENDEZ 13	9,800,000
JONUTA 13	8,400,000
MACUSPANA 13	15,312,500
NACAJUCA	21,604,167
PARAISO 13	4,200,000
TACOTALPA 13	7,437,500
TEAPA	8,450,000
TENOSIQUE	11,200,000

DEPENDENCIAS Y ORGANISMOS	506,902,158
INDESTAB	1,822,860
SUBSECRETARIA DE ADMINISTRACION	149,034
JUNTA ESTATAL DE CAMINOS	0
CENTRAL DE MAQUINARIA DE TABASCO	328,878
SECRETARIADO EJECUTIVO DEL CONSEJO ESTATAL DE SEG. PUB.	127,174
SECRETARIA DE ADMINISTRACION Y FINANZAS	440,372,253
CENTRAL DE ABASTO DE VILLAHERMOSA	12,755
COMISION ESTATAL DE LAGUA Y SANEAMIENTO	1,319,117
INSTITUTO ESTATAL DE CULTURA	993,387
SISTEMA PARA EL DESARROLLO INTEGRAL DE LA FAMILIA	1,164,104
INSTITUTO PARA EL FOMENTO DE LAS ARTESANIAS DE TABASCO	15,956
INSTITUTO ESTATAL DE LA MUJER	105
INSTITUTO REGISTRAL DEL ESTADO DE TABASCO	425,354
INSTITUTO TABASQUEÑO DE LA INFRAESTRUCTURA FISICA EDUCATIVA	3,049
INSTITUTO DE VIVIENDA DE TABASCO	30,313
INSTITUTO DE LA JUVENTUD DEL DEPORTE	280,000
JUNTA ESTATAL DE CAMINO	398,382
MUSEO INTERACTIVO PAPAGAYO	33,036
SECRETARIA DE PLANEACION Y FINANZAS	42,997,486
DEIRECCION ADMINISTRATIVA DE LA SPF	653,938
TRIBUNAL SUPERIOR DE JUSTICIA	2,536,126
COMISION DE RADIO Y TELEVISION DE TABASCO	93,501
SECRETARIA DE ADMINISTRACION	3,771
SECRETARIA DE SALUD	7,006,986
COORDINACION ESTATAL PARA LA REGULARICION DE LA TENENCIA DE LA TIERRA	529
CENTRO DE INTERPRETACION Y CONVIVENCIA CON LA NATURALEZA	6,134,065

TRANSFERENCIAS RAMO 33	1,480,759,484
SECRETARIA DE SALUD	100,878,457
CONALEP	7,439,565
ITFE	55,674,644
SECRETARÍA EJECUTIVA DEL CONSEJO DE SEGURIDAD PUBLICA	1,004,990
	-19,091
SISTEMA PARA EL DESARROLLO INTEGRAL DE LA FAMILIA	40,962,981
SECRETARIA DE EDUCACION (FAEB)	816,613,831
SECRETARIA DE EDUCACION (CARRERA MAGISTERIAL)	352,437,663
INSTITUTO DE EDUCACION PARA ADULTOS DE TABASCO	15,005,604
PROCURADURIA GENERAL DE JUSTICIA	19,871,131
TRIBUNAL SUPERIOR DE JUSTICIA	11,555,253
SECRETARIA DE DESARROLLO SOCIAL	37,074,849
SECRETARIA EJECUTIVA DEL SISTEMA ESTATAL DE SEGURIDAD PUBLICA	8,685,306
SECRETARIA DE SEGURIDAD PUBLICA	13,574,299
CONVENIOS	2,189,107
SECRETARIA DE ADMINISTRACION Y FINANZAS	2,189,107
TOTAL	2,201,901,552

6. Préstamos Otorgados a Corto Plazo

El saldo de esta cuenta representa el monto de los préstamos a corto plazo otorgados a diversas sociedades de los sectores público y privado del Estado, se integra de la manera siguiente:

PRESTAMOS OTORGADOS A CORTO PLAZO

ORGANISMOS	IMPORTE
SUTSET	13,844,000
COLEGIO DE BACHILLERES DE TABASCO	39,785,028
COLEGIO DE ESTUDIOS CIENTIFICOS Y TECNOLOGICOS DEL ESTADO DE TABASCO	5,300,000
ISSET	133,892,492
CENTRAL DE MAQUINARIA AGRICOLA	81,212,841
UNION NACIONAL DE PRODUCTORES DE CACAO	5,000,000
ULTRALACTEOS	24,090,618
UNION DE CREDITO INDUSTRIAL	1,522,458
AGRUPACIÓN CHONTALPA	1,736,662
VIVENDA Y CREDITO A LA PALABRA	2,142,229
TOTAL	\$ 308,526,328

Es importante revelar que los préstamos otorgados a las sociedades: Unión Nacional de Productores de Cacao, Ultralácteos, Unión de Crédito Industrial, Agrupación Chontalpa, así como la sociedad Vivienda y Crédito a la Palabra que suman la cantidad de \$34,491,968.00 están consideradas como cuentas incobrables desde el Ejercicio Fiscal 2008.

7. Fideicomisos, Mandatos y Contratos Análogos

El saldo de esta cuenta representa el monto de los recursos destinados a fideicomisos, mandatos y contratos análogos para el ejercicio de las funciones encomendadas.

La cantidad de \$227,482,843 lo integran por una parte, los recursos que la Tesorería de la Federación por cuenta del Gobierno del Estado de Tabasco transfiere al Fideicomiso irrevocable que se tiene con la institución Bank of New York Mellon (antes J.P. Morgan), quien es la encargada de la administración y pago del crédito de la deuda pública contraída con las instituciones bancarias: Santander, S.A., Banorte S.A, y Banobras S.N.C; así como por las aportaciones estatales realizadas a los fideicomisos no patrimoniales AGROTAB y Fondo Metropolitano; los saldos contables son los siguientes:

FIDEICOMISOS, MANDATOS Y CONTRATOS ANALOGOS

FIDEICOMISO	IMPORTE
BANK OF NEW YORK MELLON	175,591,534
FIDEICOMISO DE (AGROTAB)	6,000,000
FIDEICOMISO FONDO METROPOLITANO	45,891,309
TOTAL	227,482,843

8. Participaciones y Aportaciones de Capital

El saldo de este rubro representa el monto de las aportaciones de capital invertidos por el Gobierno del Estado de Tabasco en el sector público, integrándose de la manera siguiente:

PARTICIPACIONES Y APORTACIONES DE CAPITAL

EMPRESAS DE PARTICIPACION ESTATAL	IMPORTE
TELEVISION TABASQUEÑA, S.A. DE C.V.	1,532,933
ADMINISTRACION PORTUARIA INTEGRAL DE TAB.	6,321,317
TOTAL	\$ 7,854,250

9. Documentos por Cobrar a Largo Plazo

El monto de esta cuenta corresponde a las reservas constituidas en el fideicomiso 2186 "Fondo de Reconstrucción de Entidades Federativas" (Bono Cupón Cero), para el pago de la deuda según el contrato de apertura de crédito simple celebrado entre el Gobierno del Estado de Tabasco y el Banco Nacional de Obras y Servicios Públicos, S.N.C., cuyo destino es el de financiar inversiones públicas productivas, consistentes en cubrir las aportaciones de las coparticipaciones al Fideicomiso FONDEN Estatal, relativas a la declaratoria de Desastres Naturales Emitidas por la Secretaría de Gobernación en el año 2010.

DOCUMENTOS POR COBRAR A LARGO PLAZO

CONCEPTO	IMPORTE
BONO CUPON CERO (BANOBRA FONDEN)	1,319,430,177
TOTAL	\$ 1,319,430,177

10. Bienes Inmuebles, Infraestructura y Construcciones en Proceso

Al 31 de marzo de 2013, el saldo de los Bienes Inmuebles Infraestructura y Construcciones en Proceso es de \$ 681,482,667; formando parte de este renglón se encuentran los Edificios no Habitacionales cuyo importe al cierre del periodo de enero a marzo del ejercicio fiscal 2013 es de \$10,857,601,029, lo cual representa el valor de los edificios propiedad del Gobierno del Estado al servicio de las Dependencias, Órganos Desconcentrados y Organismos Descentralizados, dentro de los cuales destacan por su importancia los que se encuentran en los sectores de Educación con un importe de \$ 1,643,319,417 (3,800 escuelas ubicadas en las comunidades del Estado de Tabasco), Salud con un importe de \$2,519,634,580 (Hospital Juan Graham, DIF e ISSET), Recreación con un importe de \$ 1,308,837,509, (Cd. Deportiva, Parque la Pólvora, Parque Tabasco y Parque Museo la venta), por lo que se refiere a los Edificios con un importe de \$2,903,411,344.00 éstos, corresponden a las instalaciones de la Secretaria de Seguridad Publica, Rastro TIF, Planetario y Palacio Municipal, Centro de Convenciones, Galerías Tabasco y Centro Administrativo, principalmente; a continuación se presenta la integración de este rubro.

EDIFICIOS NO HABITACIONALES

DESCRIPCIÓN	VALOR
EDIFICIOS	2,903,411,344
ESCUELAS	734,726,325
HOSPITALES	2,519,634,580
RECREACIÓN	1,308,837,509
DEPARTAMENTOS	3,401,139
BALDÍOS	125,579,641
DIVERSOS	1,618,691,073
ESCUELAS (EDUCACIÓN)	1,643,319,417
TOTAL	\$ 10,857,601,028

En relación a la cuenta de Terrenos, el saldo de \$4,297,946,774 se integra básicamente por el importe de los predios que forman parte del patrimonio del Gobierno Estado de Tabasco, dentro de los cuales se encuentran construidos los edificios al servicio de la Secretaría de Educación destinados a proporcionar los servicios de educación de los niveles preescolar, primaria y secundaria, existentes en la Entidad, su integración es como sigue:

TERRENOS

DESCRIPCIÓN	VALOR
BALDÍOS	326,833,599
ESCUELAS (EDUCACIÓN)	3,971,113,175
TOTAL	\$ 4,297,946,774

11. Proveedores

El monto de \$ 1,844,709,298 representa los adeudos que tiene reconocida la Administración Centralizada del Gobierno del Estado, contraída con proveedores derivados por la adquisición de bienes y contratación de servicios por:

- Materiales y suministros
- Servicios generales

12. Retenciones y Contribuciones

El saldo de esta cuenta representa el monto de las retenciones efectuadas a contratistas y a proveedores de bienes y servicios, las retenciones sobre las remuneraciones realizadas al personal por Impuesto Sobre la Renta, cuotas sindicales, aportaciones de seguridad social, contribuciones por pagar, así como por los servicios prestados por compañías aseguradoras al personal de base

sindicalizado y de confianza al servicio de la administración Pública del Gobierno el Estado de Tabasco:

RETENCIONES Y CONTRIBUCIONES

CONCEPTO	IMPORTE
SINDICATOS	193,842,144
ISSET	127,287,413
ASEGURADORAS	21,215,866
OTROS	36,853,107
TOTAL	379,198,530

13. *Otras Cuentas por Pagar a Corto Plazo*

Otras cuentas por pagar está integrado principalmente por el monto de los adeudos que la Administración Centralizada del Gobierno del Estado tiene con la Tesorería de la Federación por concepto de Anticipos de Participaciones Federales; así como con diversas dependencias ejecutoras del gasto como lo son el Instituto de Educación para Adultos de Tabasco, por convenios establecidos con la Cruz Roja Mexicana y el Fondo para la Prevención de Desastres Naturales.

OTRAS CUENTAS POR PAGAR A CORTO PLAZO

CONCEPTO	IMPORTE
ANTICIPO DE PARTICIPACIONES FEDERALES EXTRAORDINARIAS	-\$ 1,164,203,664
ANTICIPO DE PARTICIPACIONES FEDERALES ORDINARIAS	-341,148,082
TESOFE	317,882,926
IEAT	-1,596,559
CRUZ ROJA	17,453
ACTUALIZACIÓN DEL ATLAS DE RIESGO (FOPREDEN)	-587,387
SISTEMA DE ALERTA TEMPRANA (FASE 1: MÓDULO HIDROMETEOROLÓGICO) (FOPREDEN)	-4,287,272
CENTROS REGIONALES (FOPREDEN)	-6,722,215
TOTAL	-\$ 1,200,644,800

14. Deuda Pública Interna

Al cierre del 31 de marzo del ejercicio fiscal 2013, el saldo de la deuda pública interna contratada con diversas Instituciones de Crédito asciende a \$6,180,962,159. A continuación se integran los saldos de capital por instituciones bancarias y los montos amortizados por cada deuda en dicho ejercicio:

DEUDA PÚBLICA A LARGO PLAZO

INSTITUCIÓN	SALDOS DIC-2012	AMORTIZACIÓN CAPITAL ENE-MAR 2013	PORCIÓN A CORTO PLAZO	DEUDA PÚBLICA A LARGO PLAZO	TOTAL DEUDA PÚBLICA
SANTANDER	224,725,234.00	12,752,203.93	40,620,227.50	171,352,803	211,973,030
BANORTE	1,486,712,650.00	1,320,540.49	7,182,657.66	1,478,209,452	1,485,392,110
BANOBRAS FONREC	1,319,430,176.94	0.00		1,319,430,176	1,319,430,176
BANAMEX	1,600,000,000.00	10,751,361.14	36,972,088.36	1,552,276,551	1,589,248,639
BANOBRAS PROFISE	659,693,178.00	0.00		659,693,178	659,693,178
INTERACCIONES	1,000,000,000.00	0.00		1,000,000,000	1,000,000,000
TOTAL	\$ 6,290,561,239	24,824,106	84,774,974	6,180,962,159	6,265,737,133

15. Hacienda Pública/Patrimonio

Al cierre del 31 de marzo del ejercicio fiscal 2013 la cuenta de la Hacienda Pública/Patrimonio presenta un incremento neto total de \$ 1,180,001,381, en relación con el saldo al 31 de diciembre de 2012, el cual corresponde principalmente al resultado del ejercicio fiscal actual obtenido al 31 de marzo de 2013, según el Oracle Sistema Financiero es por la cantidad de \$3,240,477,753 pesos.

B) Notas al Estado de Actividades

15. Ingresos de Gestión

En cuanto a los rubros de impuestos, contribuciones de mejoras, derechos, productos, aprovechamientos, participaciones y aportaciones, y transferencias, subsidios, otras ayudas y asignaciones; a continuación se informa los montos totales de cada clase (tercer nivel del Clasificador por Rubro de Ingresos):

Impuestos \$ 836,825,731

**GOBIERNO DEL ESTADO DE TABASCO
SECRETARIA DE PLANEACION Y FINANZAS
IMPUESTOS**

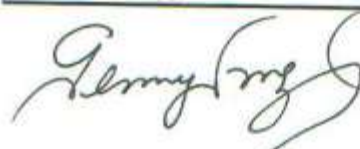
CONCEPTO	RECAUDADA
TOTAL	836,825,731.27
1.1 IMPUESTOS SOBRE LOS INGRESOS.	15,785,738.43
1.1.1 HONORARIOS POR ACTIVIDADES PROFESIONALES Y EJERCICIOS LUCRATIVOS NO GRAVADOS POR LA LEY DEL IVA.	1,968,441.61
1.1.2 LOTERIAS, RIFAS, SORTEOS Y CONCURSOS DE TODA CLASE.	982,939.00
1.1.3 EMPRESARIAL A TASA ÚNICA DE PERSONAS FÍSICAS DEL RÉGIMEN DE PEQUEÑOS CONTRIBUYENTES.	4,076,528.00
1.1.4 SOBRE LA RENTA DE PERSONAS FÍSICAS DEL RÉGIMEN DE PEQUEÑOS CONTRIBUYENTES.	2,645,381.50
1.1.5 SOBRE LA RENTA DE PERSONAS FÍSICAS DEL RÉGIMEN INTERMEDIO.	1,744,198.00
1.1.6 SOBRE LA RENTA POR LA ENAJENACION DE BIENES INMUEBLES.	4,368,250.32
1.2 IMPUESTOS SOBRE EL PATRIMONIO.	195,619,835.46
1.2.1 VEHICULAR ESTATAL.	195,619,835.46
1.3 IMPUESTOS SOBRE LA PRODUCCION, EL CONSUMO Y LAS TRANSACCIONES.	196,149,890.16
1.3.1 TRASLADO DE DOMINIO DE BIENES MUEBLES USADOS.	5,898,620.66
1.3.2 ACTOS, CONTRATOS E INSTRUMENTOS NOTARIALES.	6,659,021.76
1.3.3 PRESTACION DE SERVICIOS DE HOSPEDAJE.	3,929,470.00
1.3.4 SOBRE LA PRODUCCIÓN Y SERVICIOS POR LA VENTA FINAL AL PUBLICO EN GENERAL DE GASOLINAS Y DIESEL.	134,592,940.64
1.3.5 AL VALOR AGREGADO DE PERSONAS FÍSICAS DEL RÉGIMEN DE PEQUEÑOS CONTRIBUYENTES.	5,188,282.00
1.3.6 SOBRE AUTOMOVILES NUEVOS	31,578,731.10
1.3.7 FONDO DE COMPENSACIÓN DEL ISAN.	8,302,824.00
1.4 IMPUESTOS AL COMERCIO EXTERIOR.	0.00
1.5 IMPUESTOS SOBRE NOMINAS Y ASIMILABLES.	417,931,389.84
1.5.1 SOBRE NÓMINA DE CONTRIBUYENTES GENERALES.	239,504,697.84
1.5.2 SOBRE NÓMINA DE MUNICIPIOS.	28,119,401.00
1.5.3 SOBRE NÓMINA DE PODERES DEL ESTADO.	150,307,291.00
1.6 IMPUESTOS ECOLOGICOS.	0.00
1.7 ACCESORIOS DE IMPUESTOS.	7,800,840.67
1.7.1 RECARGOS.	6,519,452.95
1.7.2 MULTAS.	840,651.31
1.7.3 HONORARIOS.	29,746.00
1.7.4 GASTOS DE EJECUCIÓN.	410,990.41
1.8 OTROS IMPUESTOS.	0.00
1.9 IMPUESTOS NO COMPRENDIDOS EN LAS FRACCIONES DE LA LEY DE INGRESOS CAUSADOS EN EJERCICIOS FISCALES ANTERIORES PENDIENTES DE LIQUIDACION O PAGO.	3,538,036.71
1.9.1 SOBRE TENENCIA Y USO DE VEHÍCULOS	3,201,622.96
1.9.2 AL ACTIVO (IMPAC).	48,501.75
1.9.3 SOBRE NOMINAS (1%).	287,912.00

9

Derechos \$ 188,851,321

GOBIERNO DEL ESTADO DE TABASCO
SECRETARIA DE PLANEACION Y FINANZAS
DERECHOS

CONCEPTO		RECAUDADA
TOTAL		188,851,321.72
4.1	DERECHOS POR EL USO, GOCE, APROVECHAMIENTO O EXPLOTACION DE BIENES DE DOMINIO PUBLICO.	1,203.50
4.1.1	ZONA FEDERAL MARITIMO TERRESTRE	1,203.50
4.2	DERECHOS A LOS HIDROCARBUROS.	0.00
4.3	DERECHOS POR PRESTACION DE SERVICIOS.	184,110,332.26
4.3.1	SERVICIOS PRESTADOS POR LA SECRETARÍA DE GOBIERNO, RELACIONADOS CON:	2,164,952.98
4.3.2	SERVICIOS PRESTADOS CON LA SECRETARIA DE SEGURIDAD PUBLICA.	10,979,947.16
4.3.3	SERVICIOS PRESTADOS POR LA SECRETARÍA DE PLANEACIÓN Y FINANZAS RELACIONADOS CON:	122,711,650.44
4.3.4	SERVICIOS PRESTADOS POR LA SECRETARIA DE EDUCACION DEL ESTADO.	1,048,737.58
4.3.5	SERVICIOS PRESTADOS POR LA SECRETARIA DE ENERGÍA, RECURSOS NATURALES Y PROTECCION AMBIENTAL.	441,015.30
4.3.6	SERVICIOS PRESTADOS POR LA PROCURADURIA GENERAL DE JUSTICIA DEL ESTADO.	1,227.60
4.3.7	SERVICIOS PRESTADOS POR LA SECRETARIA DE DESARROLLO ECONOMICO Y TURISMO.	4,144,534.52
4.3.8	SERVICIOS PRESTADOS POR LA SECRETARIA DE COMUNICACIONES Y TRANSPORTES.	1,902,397.39
4.3.9	BUSQUEDA EN LOS ARCHIVOS, LEGALIZACION DE FIRMAS, EXPEDICION DE CERTIFICACIONES, CONSTANCIAS Y COPIAS CERTIFICADAS.	6,495,949.53
4.3.10	SERVICIOS PRESTADOS POR H. TRIBUNAL SUPERIOR DE JUSTICIA DEL ESTADO.	234,392.97
4.3.11	SERVICIOS PRESTADOS POR LA SECRETARIA DE DESARROLLO AGROPECUARIO FORESTAL Y PESQUERO.	79,775.00
4.3.12	SERVICIOS PRESTADOS POR LA SECRETARIA DE ORDENAMIENTO TERRITORIAL Y OBRAS PUBLICAS.	657,419.58
4.3.13	SERVICIOS PRESTADOS POR LA SECRETARIA DE SALUD.	6,280,074.17
4.3.14	SERVICIOS PRESTADOS POR EL INSTITUTO DEL DEPORTE DEL ESTADO DE TABASCO.	73,742.28
4.3.15	SERVICIOS PRESTADOS POR EL CENTRO DE INTERPRETACION Y CONVIVENCIA CON LA NATURALEZA YUMKA.	7,654,967.46
4.3.16	SERVICIOS PRESTADOS POR EL SISTEMA PARA EL DESARROLLO INTEGRAL DE LA FAMILIA DIF.	3,242,132.27
4.3.17	INSTITUTO REGISTRAL DEL ESTADO DE TABASCO	15,997,416.03
4.4	ACCESORIOS DE DERECHOS.	2,814,261.95
4.4.1	RECARGOS.	2,017,131.48
4.4.2	MULTAS.	579,348.32
4.4.3	HONORARIOS.	0.00
4.4.4	GASTOS DE EJECUCIÓN.	217,782.15
4.5	OTROS DERECHOS.	1,925,524.01
4.6	DERECHOS NO COMPRENDIDOS EN LAS FRACCIONES DE LA LEY DE INGRESOS CAUSADOS EN EJERCICIOS FISCALES ANTERIORES PENDIENTES DE LIQUIDACION O PAGO.	0.00





Productos \$ 1,596,906

GOBIERNO DEL ESTADO DE TABASCO
SECRETARIA DE PLANEACION Y FINANZAS
PRODUCTOS

CONCEPTO		RECAUDADA
TOTAL		1,596,906.40
5.1	PRODUCTOS DE TIPO CORRIENTE.	77,338.80
5.1.1	PRODUCTOS DERIVADOS DEL USO Y APROVECHAMIENTO DE BIENES NO SUJETOS A REGIMEN DE DOMINIO PÚBLICO.	77,338.80
5.2	PRODUCTOS DE CAPITAL.	1,519,567.60
5.2.1	ARRENDAMIENTO, EXPLOTACIÓN O ENAJENACIÓN DE BIENES MUEBLES E INMUEBLES DEL ESTADO.	1,519,567.60
5.3	OTROS NO ESPECIFICADOS EN LOS CONCEPTOS ANTERIORES.	0.00
5.4	PRODUCTOS NO COMPRENDIDOS EN LAS FRACCIONES DE LA LEY DE INGRESOS CAUSADOS EN EJERCICIOS FISCALES ANTERIORES PENDIENTES DE LIQUIDACION O PAGO.	0.00

9

Aprovechamientos \$ 19,831,506

GOBIERNO DEL ESTADO DE TABASCO
SECRETARIA DE PLANEACION Y FINANZAS
APROVECHAMIENTOS

CONCEPTO		RECAUDADA
TOTAL		19,831,506.62
6.1	APROVECHAMIENTOS DE TIPO CORRIENTE.	19,831,506.62
6.1.1	INCENTIVOS DERIVADOS DE LA COLABORACION FISCAL.	12,388,620.00
6.1.2	MULTAS.	5,830,132.57
6.1.3	INDEMNIZACIONES.	312,638.00
6.1.4	REINTEGROS.	215,277.69
6.1.5	APROVECHAMIENTOS PROVENIENTES DE OBRAS PUBLICAS.	326,379.98
6.1.6	APROVECHAMIENTOS POR PARTICIPACIONES DERIVADAS DE LA APLICACIÓN DE LEYES	0.00
6.1.7	APROVECHAMIENTOS POR APORTACIONES Y COOPERACIONES.	0.00
6.1.8	ACCESORIOS DE APROVECHAMIENTOS.	199,366.54
6.1.9	OTROS APROVECHAMIENTOS.	559,091.84
6.1.10	APROVECHAMIENTOS NO COMPRENDIDOS EN LAS FRACCIONES DE LA LEY DE INGRESOS CAUSADOS EN EJERCICIOS FISCALES ANTERIORES PENDIENTES DE LIQUIDACION O PAGO.	0.00

[Handwritten Signature]

[Handwritten Mark]

9

Participaciones y Aportaciones \$ 8,561,356,017

**GOBIERNO DEL ESTADO DE TABASCO
SECRETARIA DE PLANEACION Y FINANZAS
INGRESOS FEDERALES**

CONCEPTO		RECAUDADA
TOTAL		4,757,728,919.00
8.1	PARTICIPACIONES FEDERALES(RAMO 28)	4,757,728,919.00
8.1.1	FONDO GENERAL DE PARTICIPACIONES	3,838,220,416.00
8.1.2	FONDO DE FOMENTO MUNICIPAL	142,305,676.00
8.1.3	IMPUESTO ESPECIAL SOBRE PRODUCCIÓN Y SERVICIOS (TABACOS, CERVEZAS Y BEBIDAS ALCOHÓLICAS)	42,016,555.00
8.1.4	FONDO DE FISCALIZACIÓN	416,008,243.00
8.1.5	FONDO DE EXTRACCIÓN DE HIDROCARBUROS	319,178,029.00
8.1.6	FONDO DE COMPENSACIÓN	0.00

**GOBIERNO DEL ESTADO DE TABASCO
SECRETARIA DE PLANEACION Y FINANZAS
RAMO 33**

CONCEPTO		RECAUDADA
TOTAL		3,026,079,224.00
8.2	APORTACIONES FEDERALES (RAMO 33)	3,026,079,224.00
8.2.1	RAMO GENERAL 33	3,026,079,224.00
8.2.1.1	FONDO DE APORTACIONES PARA LA EDUCACIÓN BÁSICA Y NORMAL (FAEB)	1,704,819,524.00
8.2.1.2	FONDO DE APORTACIONES PARA SERVICIOS DE SALUD (FASSA)	475,253,854.00
8.2.1.3	FONDO DE APORTACIONES PARA LA INFRAESTRUCTURA SOCIAL	305,898,084.00
8.2.1.3.1	FONDO DE APORTACIONES PARA INFRAESTRUCTURA SOCIAL ESTATAL	37,074,849.00
8.2.1.3.2	FONDO DE APORTACIONES PARA INFRAESTRUCTURA SOCIAL MUNICIPAL	268,823,235.00
8.2.1.4	FONDO DE APORTACIONES PARA EL FORTALECIMIENTO DE LOS MUNICIPIOS	270,711,522.00
8.2.1.5	FONDO DE APORTACIONES MÚLTIPLES	42,609,834.00
8.2.1.5.1	FONDO DE APORTACIONES MÚLTIPLES PARA LA ASISTENCIA SOCIAL	42,609,834.00
8.2.1.5.2	FONDO DE APORT. MÚLTIPLES PARA LA INFRAESTRUCTURA EDUCATIVA BASICA	0.00
8.2.1.5.3	FONDO DE APORT. MÚLTIPLES PARA LA INFRAESTRUCTURA EDUCATIVA SUPERIOR	0.00
8.2.1.6	FONDO DE APORTACIONES PARA LA EDUCACIÓN TECNOLÓGICA Y DE ADULTOS	43,191,278.00
8.2.1.6.1	FONDO DE APORT. PARA LA EDUCACIÓN TECNOLÓGICA (FAETA TECNOLÓGICO)	23,186,815.00
8.2.1.6.2	FONDO DE APORT. PARA LA EDUCACIÓN DE ADULTOS (FAETA IEAT)	20,004,463.00
8.2.1.7	FONDO DE APORT. PARA LA SEGURIDAD PÚBLICA DE LAS ENTIDADES Y DF (FASP)	53,685,990.00
8.2.1.8	FONDO PARA EL FORTALECIMIENTO DE LAS ENTIDADES FEDERATIVAS (FAFEF)	129,909,138.00





GOBIERNO DEL ESTADO DE TABASCO
SECRETARÍA DE PLANEACIÓN Y FINANZAS
APORTACIONES FEDERALES EN FUNCIONES COMPARTIDAS

CONCEPTO		RECAUDADA
TOTAL		777,547,874.16
8.3	CONVENIOS (APORTACIONES FEDERALES EN FUNCIONES COMPARTIDAS)	777,547,874.16
8.3.1	INGRESOS FEDERALES EN FUNCIONES COMPARTIDAS	777,547,874.16
8.3.1.1	CONVENIOS DE DESARROLLO AGROPECUARIO	0.00
8.3.1.2	CONVENIOS DE INFRAESTRUCTURA	0.00
8.3.1.3	CONVENIOS DE EDUCACIÓN	587,829,480.99
8.3.1.4	CONVENIOS DE SALUD	185,155,490.96
8.3.1.5	CONVENIOS DE SEGURIDAD PÚBLICA	0.00
8.3.1.6	CONVENIOS DE TURISMO	0.00
8.3.1.7	CONVENIOS DE MODERNIZACIÓN ADMINISTRATIVA	0.00
8.3.1.8	CONVENIOS DE DESARROLLO ECONÓMICO	0.00
8.3.1.9	CONVENIOS DE CAPUFE	4,562,902.21
8.3.1.10	CONVENIOS DE ASISTENCIA SOCIAL	0.00
8.3.1.11	CONVENIOS DE MEDIO AMBIENTE Y RECURSOS NATURALES	0.00
8.3.1.12	CONVENIOS DEPORTIVOS	0.00
8.3.1.13	CONVENIOS DE DESARROLLO SOCIAL	0.00
8.3.1.14	CONVENIOS DE LA SECRETARÍA DE CONTRALORÍA	0.00

16. Gastos y Otras Pérdidas

Los conceptos del gasto que representan en lo individual más del 10% del gasto total del 1er trimestre del ejercicio fiscal 2013, son el gasto de funcionamiento por concepto de Servicios Personales que representa el 41% con un monto de \$ 2,664,784,162, las Participaciones con un 18% y un monto de \$ 1,220,983,106, las Transferencias al Resto del Sector Público con un 15% y un monto de \$ 987,258,662, y las Participaciones y Aportaciones con un 33% y un monto de \$ 2,165,081,104.68

II. Notas de Memoria (cuentas de Orden)

Cuentas de Orden Contables y Presupuestarias

Al 31 de diciembre de 2012, no se utilizaron cuentas de orden contables para registrar movimientos de valores, emisión de obligaciones, avales y garantías, juicios, inversión mediante proyectos para prestación de servicios y bienes concesionados o en comodato que afecten o modifiquen los estados e informes financieros de la Entidad.

III. Notas de Gestión Administrativa

1. Introducción

Los Estados Financieros del Gobierno del Estado de Tabasco, correspondientes al periodo del 1º de enero al 31 de marzo de 2013, contabilizan los eventos y las transacciones económicas cuantificables de las operaciones, expresadas y contabilizadas en moneda nacional, producto de la gestión presupuestaria de los poderes Legislativo y Judicial, Dependencias, Órganos Desconcentrados, Organismos Descentralizados y Órganos Autónomos.

Con la finalidad de proporcionar al usuario los elementos que le permitan una mejor comprensión de las cifras contenidas en los Estados Financieros del Gobierno del Estado, se incluyen notas a los estados financieros que señalan: las Bases de Preparación de los Estados Financieros y las Principales Políticas Contables.

2. Panorama Económico y Financiero

En el periodo que se informa y durante 2012, se mantuvo el proceso de expansión de la economía Nacional y del Estado de Tabasco, a pesar de que el entorno

externo fue menos favorable. Conforme han transcurrido los meses la demanda interna se aceleró como reflejo del alza continúa del empleo, el aumento del crédito y la mayor confianza de los hogares y las empresas sobre las perspectivas del país.

La demanda de productos mexicanos en el exterior siguió elevándose como resultado de los mayores niveles de competitividad y de la diversificación de los destinos de comercio internacional, no obstante la desaceleración observada en la economía de los Estados Unidos de América.

3. Autorización e Historia

a) Fecha de Creación del Estado de Tabasco

El Estado de Tabasco quedó asentado en la Constitución Política de los Estados Unidos Mexicanos en 1824, año en el que el territorio tabasqueño pasó a formar parte de la Republica Mexicana, una vez que nuestro país comenzó su vida independiente. De conformidad con lo dispuesto por nuestra Carta Magna en su artículo 40, el pueblo mexicano se constituye en una Republica representativa y democrática, compuesta de Estados libres y soberanos en lo relativo a su régimen interior, pero unidos en una Federación. La organización, estructura y funciones del Gobierno del Estado de Tabasco están reguladas por: la Constitución Política de los Estados Unidos Mexicanos, la Constitución Política del Estado de Tabasco, la Ley Orgánica del Poder Ejecutivo del Estado, los Reglamentos de las Secretarías y Coordinaciones, Reglamentos y Decretos específicos de la administración centralizada y paraestatal.

b) Principales Cambios en su Estructura

Durante el periodo que se informa, no se presentaron cambios importantes en la estructura del Gobierno del Estado de Tabasco.

4. Organización y Objeto Social

a) Objeto Social

El objeto principal del Gobierno del Estado es el de promover el bien común de la ciudadanía y el Gobierno, facilitando que la energía social de las familias y comunidades permita a todos, la participación activa y ordenada en la construcción de una sociedad responsable, justa, democrática e incluyente.

b) Principal Actividad

La principal actividad del Gobierno del Estado de Tabasco, consiste en Impulsar el desarrollo social y económico; transparentar y modernizar la gestión gubernamental y darle calidad al gasto, es decir, transitar a un gobierno que cueste menos, implementado políticas que privilegien los resultados y respondan a las expectativas de la población.

c) Ejercicio Fiscal

La información que se incluye en el presente informe corresponde al periodo comprendido del 1 de enero al 31 de marzo de 2013.

d) Régimen Jurídico

El régimen Jurídico del Gobierno del Estado de Tabasco, se constituyó como persona moral sin fines de lucro.

e) Tipo de Contribuciones que está Obligado a Pagar o Retener

De conformidad con el segundo párrafo del artículo 102 de la Ley del Impuesto Sobre la Renta y la fracción I del artículo 4 de la Ley del Impuesto Empresarial a Tasa Única, el Gobierno del Estado únicamente tiene la obligación de retener y enterar el Impuesto y exigir la documentación que reúna los requisitos fiscales cuando se hagan pagos a terceros y estén obligados a ello en los términos de la Ley.

f) Estructura Organizacional Básica

Conforme a la Constitución Política del Estado de Tabasco y la Ley Orgánica del Poder Ejecutivo del Estado, la administración pública se divide en centralizada y paraestatal. La Gubernatura, las Secretarías, la Consejería Jurídica y la Procuraduría General de Justicia, son las dependencias que integran la Administración Pública Centralizada, que podrá contar además con órganos administrativos desconcentrados, dotados de autonomía técnica y funcional. Por otra parte, los organismos descentralizados y empresas de participación estatal mayoritaria forman la administración pública paraestatal y gozan de autonomía de gestión para dar cabal cumplimiento de los objetivos y metas señalados en sus programas. El Estado de Tabasco para su organización política y administrativa se divide en 17 municipios libres y autónomos.

5. Bases de Preparación de los Estados Financieros

Los Estados Financieros que se presentan en este informe, correspondientes al periodo de enero a marzo del ejercicio fiscal 2013, fueron elaborados conforme a los lineamientos establecidos en la Ley General de Contabilidad Gubernamental y a las disposiciones normativas emitidas por el Consejo Nacional de Armonización Contable (CONAC), así como a los instrumentos técnicos que permitan el cumplimiento de los objetivos, considerando el Marco Conceptual, los Postulados Básicos y el Manual de Contabilidad Gubernamental, documentos que contienen los fundamentos para la contabilización, valuación y presentación de la información financiera; así como el plan de cuentas que representa una herramienta básica para el registro armonizado de las operaciones, logrando la consistencia en la presentación de la información contable y la fácil interpretación de la misma.

6. Características del Sistema de Contabilidad Gubernamental

Actualmente se cuenta con cuatro sistemas que trabajan de manera coordinada, siendo estos como sigue: a) Sistema Integral de Gestión Gubernamental, que

contiene los módulos de presupuesto, órdenes de pago y compras; b) Sistema de Recaudación, que es utilizado para el registro de todos los ingresos; c) Sistema Open HR el cual sirve para la elaboración de la nomina y d) Oracle Financial, que contiene los módulos de contabilidad y cuentas por pagar.

El sistema contable que actualmente está en operación contiene cuentas contables que están homologadas de acuerdo a los lineamientos del Consejo Nacional de Armonización Contable (CONAC), y sirve como fuente de información para la elaboración de la cuenta pública.

7. Políticas de Contabilidad Significativas

Los estados financieros del Gobierno del Estado, fueron preparados de acuerdo con las normas emitidas por el Consejo Nacional de Armonización Contable (CONAC) y cumplen cabalmente con lo que dichas normas disponen para lograr una presentación razonable y se expresan en pesos de poder adquisitivo 2013, no se tiene establecida la política de reconocer los efectos inflacionarios en la información financiera y consecuentemente la desconexión de la contabilidad inflacionaria.

8. Posición en Moneda Extranjera

Durante el ejercicio fiscal 2013, el Gobierno del Estado de Tabasco administró la cuenta bancaria número 820 9506883 en la Institución Bancaria Banamex para el proyecto Cooperación Técnica no Reembolsable aperturada en dólares.



GOBIERNO DEL ESTADO DE TABASCO
SECRETARÍA DE PLANEACIÓN Y FINANZAS
SUBSECRETARÍA DE EGRESOS
DIRECCIÓN DE TESORERÍA
REPORTE ANALÍTICO DE LA DEUDA PÚBLICA AL 31 DE MARZO DE 2013
(Cifras en pesos)

DENOMINACION DE LAS DEUDAS	MONEDA DE CONTRATACION	INSTITUCION O PAIS ACREEDOR	SALDOS AL MOMENTO "N-1 DEL PERIODO" (Diciembre 2012)	MOVIMIENTOS					SALDOS AL MOMENTO N DEL PERIODO (Marzo 2013)
				OPERACIONES DE ENDEUDAMIENTO DEL PERIODO			DEPURACION O CONCILIACION	VARIACION DEL ENDEUDAMIENTO DEL PERIODO	
				AMORTIZACION BRUTA	COLOCACION BRUTA	ENDEUDAMIENTO NETO DEL PERIODO			
DEUDA PUBLICA									
CORTO PLAZO									
DEUDA PÚBLICA INTERIOR									
Instituciones de Crédito:			0	0	0	0		0	
Títulos y valores:			0	0	0	0		0	
Amendamiento Financiero:			0	0	0	0		0	
DEUDA PUBLICA EXTERIOR									
Organismos Financieros:			0	0	0	0		0	
Internacionales:			0	0	0	0		0	
Deuda Bilateral:			0	0	0	0		0	
Títulos y Valores			0	0	0	0		0	
Amendamientos Financieros:			0	0	0	0		0	
SUBTOTAL CORTO PLAZO			0	0	0	0		0	
LARGO PLAZO:									
DEUDA PÚBLICA INTERIOR									
Instituciones de Crédito:			4,967,977,685	21,384,406	0	4,946,593,279		4,946,593,279	
Deuda directa	Nacional	Santander S.A	4,967,977,685	21,384,406	0	4,946,593,279		4,946,593,279	
Deuda directa	Nacional	Banorte S.A.	224,725,233	12,752,204	0	211,973,029		211,973,029	
Deuda directa	Nacional	Bancomer S.A.	1,485,712,650	1,320,540	0	1,485,392,109		1,485,392,109	
Deuda directa	Nacional	Bancomer S.A.	1,595,433,331	7,194,692	0	1,588,248,639		1,588,248,639	
Deuda directa	Nacional	Banobras S.N.C.	669,693,178	0	0	669,693,178		669,693,178	
Deuda directa	Nacional	Interacciones S.A.	1,000,000,000	0	0	1,000,000,000		1,000,000,000	
Deuda Indirecta Sepaet	Nacional	Banobras S.N.C.	413,294	126,970	0	286,324		286,324	
Títulos y valores:			0	0	0	0		0	
Amendamiento Financiero:			0	0	0	0		0	
DEUDA PUBLICA EXTERIOR									
Organismos Financieros:			0	0	0	0		0	
Internacionales:			0	0	0	0		0	
Deuda Bilateral:			0	0	0	0		0	
Títulos y Valores			0	0	0	0		0	
Amendamientos Financieros:			0	0	0	0		0	
SUBTOTAL LARGO PLAZO			4,967,977,685	21,384,406	0	4,946,593,279		4,946,593,279	
OTROS PASIVOS									
Largo Plazo			1,319,430,177	0	0	1,319,430,177		1,319,430,177	
Obligación Bono Cupon Cero (Fonsec)	Nacional	Banobras S.N.C.	1,319,430,177	0	0	1,319,430,177		1,319,430,177	
TOTAL DE DEUDA Y OTROS PASIVOS			6,287,407,862	21,384,406	0	6,266,023,456		6,266,023,456	

NOTA: SALDOS AL MOMENTO "N-1 DEL PERIODO" -> Representa el saldo final del periodo inmediato anterior.
SALDO AL MOMENTO "N DEL PERIODO" -> Representa el saldo final del periodo.

Evolución de las Finanzas de la Hacienda Pública Estatal 1er. Trimestre 2013

**GOBIERNO DEL ESTADO DE TABASCO
SECRETARÍA DE PLANEACIÓN Y FINANZAS
REPORTE ANALÍTICO DEL ACTIVO
DEL 1 DE ENERO AL 31 DE MARZO DE 2013**

(Cifras en pesos)

CUENTA CONTABLE		SALDO INICIAL	CARGOS PERÍODO	ABONOS PERÍODO	SALDO FINAL	FLUJO DEL PERÍODO
1	ACTIVO	20,638,587,544.56	156,892,455,285.56	152,756,747,424.17	24,774,295,405.95	4,135,707,861.39
1 1	ACTIVO CIRCULANTE	1,577,980,227.89	156,143,554,063.93	152,051,941,931.29	5,869,592,360.53	4,091,612,132.64
1 1 1	EFFECTIVO Y EQUIVALENTES	711,081,007.62	152,113,583,733.18	149,905,629,923.48	2,621,734,817.32	2,209,783,899.70
1 1 1 1	EFFECTIVO	10,659.00	0.00	0.00	10,659.00	0.00
1 1 1 2	BANCOS / TESORERÍA	711,970,348.62	83,986,028,133.16	83,321,433,923.48	1,376,564,558.32	664,594,209.70
1 1 1 4	INVERSIONES TEMPORALES (HASTA 3 MESES)		68,127,556,600.00	68,582,396,000.00	1,546,159,600.00	1,545,159,600.00
1 1 2	DERECHOS A RECIBIR EFFECTIVO O EQUIVALENTES	902,522,676.71	4,029,970,330.75	2,148,112,007.81	2,784,380,999.65	1,881,658,322.94
1 1 2 1	INVERSIONES FINANCIERAS A CORTO PLAZO	0.00	0.00	0.00	0.00	0.00
1 1 2 2	CUENTAS POR COBRAR A CORTO PLAZO	9,858,206.06	104,810,242.53	102,632,623.62	11,746,024.67	2,177,718.61
1 1 2 3	DEUDORES DIVERSOS POR COBRAR A CORTO PLAZO	164,951.08	54,021.23	13,626.93	186,355.36	304.30
1 1 2 4	INGRESOS POR RECUPERAR A CORTO PLAZO	112,892,348.90	159,126,470.25	9,967,650.00	262,021,739.15	149,126,790.25
1 1 2 5	DEUDORES POR ANTICIPOS DE LA TESORERÍA A CORTO PLAZO	731,540,493.14	3,905,828,236.13	2,035,498,176.95	2,201,801,552.31	1,470,391,059.17
1 1 2 6	PRÉSTAMOS OTORGADOS A CORTO PLAZO	48,339,957.53	260,195,360.61	0.00	308,526,328.14	260,190,360.61
1 1 2 9	OTROS DERECHOS A RECIBIR EFFECTIVO O EQUIVALENTES A CORTO PLAZO	0.00	0.00	0.00	0.00	0.00
1 1 6	ESTIMACIÓN POR PÉRDIDA O DETERIORO DE ACTIVOS CIRCULANTES	-36,523,456.44	0.00	0.00	-36,523,456.44	0.00
1 1 6 1	ESTIMACIONES PARA CUENTAS INCOBRABLES POR DERECHOS A RECIBIR EFFECTIVO O EQUIVALENTES	-36,523,456.44	0.00	0.00	-36,523,456.44	0.00
1 1 6 2	ESTIMACIONES PARA CUENTAS INCOBRABLES POR DERECHOS A RECIBIR BIENES O SERVICIOS	0.00	0.00	0.00	0.00	0.00
1 1 6 3	ESTIMACIONES POR PÉRDIDAS DE INVENTARIOS	0.00	0.00	0.00	0.00	0.00
1 2	ACTIVO NO CIRCULANTE	19,060,607,316.67	748,901,221.63	704,805,492.88	19,104,703,045.42	44,095,728.75
1 2 1	INVERSIONES FINANCIERAS A LARGO PLAZO	191,252,462.48	748,890,123.23	704,805,492.88	226,337,092.83	44,084,630.35
1 2 1 1	INVERSIONES A LARGO PLAZO	0.00	0.00	0.00	0.00	0.00
1 2 1 2	TÍTULOS Y VALORES A LARGO PLAZO	0.00	0.00	0.00	0.00	0.00
1 2 1 3	FIDEICOMISOS, MANDATOS Y CONTRATOS ANALÓGOS	183,308,212.21	746,890,123.23	704,805,492.88	227,482,842.68	44,084,630.35
1 2 1 4	PARTICIPACIONES Y APORTACIONES DE CAPITAL	7,854,250.27	0.00	0.00	7,854,250.27	0.00
1 2 2	DERECHOS A RECIBIR EFFECTIVO O EQUIVALENTES A LARGO PLAZO	1,319,430,178.94	0.00	0.00	1,319,430,178.94	0.00
1 2 2 1	DOCUMENTOS POR COBRAR A LARGO PLAZO	1,319,430,178.94	0.00	0.00	1,319,430,178.94	0.00
1 2 2 2	DEUDORES DIVERSOS A LARGO PLAZO	0.00	0.00	0.00	0.00	0.00
1 2 2 3	INGRESOS POR RECUPERAR A LARGO PLAZO	0.00	0.00	0.00	0.00	0.00
1 2 2 4	PRÉSTAMOS OTORGADOS A LARGO PLAZO	0.00	0.00	0.00	0.00	0.00
1 2 2 9	OTROS DERECHOS A RECIBIR EFFECTIVO O EQUIVALENTES A LARGO PLAZO	0.00	0.00	0.00	0.00	0.00
1 2 3	BIENES INMUEBLES, INFRAESTRUCTURA Y CONSTRUCCIONES EN PROCESO	15,849,177,999.39	0.00	0.00	15,849,177,999.39	0.00
1 2 3 1	TERRENOS	4,297,946,774.07	0.00	0.00	4,297,946,774.07	0.00
1 2 3 2	VIVIENDAS	0.00	0.00	0.00	0.00	0.00
1 2 3 3	EDIFICIOS NO HABITACIONALES	10,867,801,028.55	0.00	0.00	10,867,801,028.55	0.00
1 2 3 4	INFRAESTRUCTURA	0.00	0.00	0.00	0.00	0.00
1 2 3 5	CONSTRUCCIONES EN PROCESO EN BIENES DE DOMINIO PÚBLICO	0.00	0.00	0.00	0.00	0.00
1 2 3 6	CONSTRUCCIONES EN PROCESO EN BIENES PROPIOS	661,462,666.77	0.00	0.00	661,462,666.77	0.00
1 2 3 9	OTROS BIENES INMUEBLES	12,147,500.00	0.00	0.00	12,147,500.00	0.00
1 2 4	BIENES MUEBLES	1,611,336,602.42	11,098.40	0.00	1,611,347,700.82	11,098.40
1 2 4 1	MOBILIARIO Y EQUIPO DE ADMINISTRACIÓN	491,131,710.08	11,098.40	0.00	491,142,808.48	11,098.40
1 2 4 2	MOBILIARIO Y EQUIPO EDUCACIONAL Y RECREATIVO	187,678,338.04	0.00	0.00	187,678,338.04	0.00
1 2 4 3	EQUIPO E INSTRUMENTAL MÉDICO Y DE LABORATORIO	141,586,145.28	0.00	0.00	141,586,145.28	0.00
1 2 4 4	VEHÍCULOS Y EQUIPO DE TRANSPORTE	607,815,702.08	0.00	0.00	607,815,702.08	0.00
1 2 4 5	EQUIPO DE DEFENSA Y SEGURIDAD	16,226,540.95	0.00	0.00	16,226,540.95	0.00
1 2 4 6	MAQUINARIA, OTROS EQUIPOS Y HERRAMIENTAS	164,426,223.01	0.00	0.00	164,426,223.01	0.00
1 2 4 7	COLECCIONES, OBRAS DE ARTE Y OBJETOS VALIOSOS	2,466,943.00	0.00	0.00	2,466,943.00	0.00
1 2 4 8	ACTIVOS BIOLÓGICOS	0.00	0.00	0.00	0.00	0.00
1 2 4 9	OTROS BIENES MUEBLES	0.00	0.00	0.00	0.00	0.00
1 2 5	ACTIVOS INTANGIBLES	85,151,390.48	0.00	0.00	85,151,390.48	0.00
1 2 5 1	SOFTWARE	83,408,550.46	0.00	0.00	83,408,550.46	0.00
1 2 5 2	PATENTES, MARCAS Y DERECHOS	48,488.00	0.00	0.00	48,488.00	0.00
1 2 5 3	CONCESIONES Y FRANQUICIAS	0.00	0.00	0.00	0.00	0.00
1 2 5 4	LICENCIAS	1,694,312.02	0.00	0.00	1,694,312.02	0.00
1 2 5 9	OTROS ACTIVOS INTANGIBLES	0.00	0.00	0.00	0.00	0.00
1 2 7	ACTIVOS DIFERIDOS	4,258,714.96	0.00	0.00	4,258,714.96	0.00
1 2 7 1	ESTUDIOS, FORMULACIÓN Y EVALUACIÓN DE PROYECTOS	4,258,714.96	0.00	0.00	4,258,714.96	0.00

4. Estado del Ejercicio del Presupuesto de Egresos

GOBIERNO DEL ESTADO DE TABASCO ESTADO DEL EJERCICIO DEL PRESUPUESTO DE EGRESOS POR CAPÍTULO DE GASTO AL PRIMER TRIMESTRE 2013									
Ejercicio del Presupuesto		Presupuesto de Egresos Aprobado	Ampliaciones/ (Reducciones)	Presupuesto Vigente	Comprometido	Devengado	Ejercido	Pagado	Cuentas por Pagar (deuda)
Capítulo del Gasto	Nombre								
1000	Servicios Personales	15,274,725,284.65	381,980,878.18	15,656,686,162.83	2,664,784,162.54	2,664,784,162.54	2,664,784,162.54	2,661,284,393.33	3,549,769.21
2000	Materiales y Suministros	1,065,226,099.28	84,350,156.94	1,149,576,256.23	51,149,031.61	51,149,031.61	51,149,031.61	29,293,053.85	21,855,977.76
3000	Servicios Generales	1,518,713,289.52	58,642,918.62	1,575,556,208.14	144,133,425.98	144,133,425.98	144,133,425.98	125,728,558.40	18,406,867.58
4000	Transf., Asigna., Subs. Y Otras Ayudas	5,863,738,239.81	296,643,217.17	6,160,381,456.98	1,364,247,085.07	1,364,247,085.07	1,364,247,085.07	1,359,455,011.86	4,792,073.21
5000	Bienes Muebles, Inmuebles e Intangibles	20,475,789.32	26,424,770.53	46,900,559.85	11,098.40	11,098.40	11,098.40	-	11,098.40
6000	Inversión Pública	252,421,614.00	47,833,239.15	300,254,853.15	-	-	-	-	-
7000	Inv. Financieras y Otras Provisiones	2,949,999,713.97	-1,371,131,650.53	1,578,868,063.44	-	-	-	-	-
8000	Participaciones y Aportaciones	8,385,128,781.48	858,222,744.40	9,243,352,525.88	2,165,081,104.68	2,165,081,104.68	2,165,081,104.68	2,165,081,104.68	-
9000	Deuda Pública	1,236,309,630.00	-	1,168,639,654.00	111,514,148.10	111,514,148.10	111,514,148.10	111,514,148.10	-
TOTAL		36,566,739,442.04	313,476,298.46	36,880,215,740.50	6,500,920,056.38	6,500,920,056.38	6,500,920,056.38	6,452,304,270.22	48,615,786.16

CONSOLIDADO Y VALIDO

Lic. Rosario del Carmen Suárez Jiménez
Directora de Política Presupuestaria

VALIDO

Lic. María Georgina López Echam
Directora de Política de Gasto Público

VALIDO

Lic. P. José Luis García Guzmán
Director de Tesorería

Nota: * Los momentos contables comprometido y devengado son responsabilidad del Ente Ejecutor.

Evolución de las Finanzas de la Hacienda Pública Estatal 1er. Trimestre 2013

Ejercicio del Presupuesto		Presupuesto de Egresos Aprobado	Ampliaciones/ (Reducciones)	Presupuesto Vigente	Comprometido	Devengado	Ejercido	Pagado	Cuentas por Pagar (deuda)
Clave	Dependencia								
PD	Secretaría de Planeación y Desarrollo Social	52,024,121.60	- 52,024,121.60	-	-	-	-	203,342.91	203,342.91
PF	Secretaría de Planeación y Finanzas	-	8,406,125,412.72	8,406,125,412.72	2,029,133,357.66	2,029,133,357.66	2,029,133,357.66	2,028,103,718.78	1,029,638.80
PG	Procuraduría General de Justicia	777,086,820.62	121,013,129.86	898,099,950.48	104,695,363.20	104,695,363.20	104,695,363.20	103,650,460.08	1,044,903.14
PJ	Poder Judicial	425,482,424.25	13,500,000.00	438,982,424.25	101,139,790.00	101,139,790.00	101,139,790.00	100,523,274.00	616,516.00
PL	Poder Legislativo	315,116,294.15	30,000,000.00	345,116,294.15	80,271,925.97	80,271,925.97	80,271,925.97	80,155,040.97	116,885.00
PM	Universidad Politécnica Mesoamericana	29,188,171.46	-	29,188,171.46	3,854,296.71	3,854,296.71	3,854,296.71	3,854,296.71	-
RN	Secretaría de Recursos Naturales y Protección Ambiental	94,154,656.21	- 94,154,656.21	-	-	-	-	17,051.60	17,051.60
RT	Comisión de Radio y Televisión de Tabasco	47,035,849.32	-	47,035,849.32	7,633,264.85	7,633,264.85	7,633,264.85	7,320,655.45	312,609.40
SA	Secretaría de Administración	-	613,141,531.41	613,141,531.41	38,701,056.41	38,701,056.41	38,701,056.41	32,998,074.68	5,702,981.73
SC	Secretaría de Contraloría	76,769,816.71	-	76,769,816.71	9,728,761.96	9,728,761.96	9,728,761.96	9,587,448.94	161,313.02
SD	Secretaría de Desarrollo Social	-	316,424,185.41	316,424,185.41	4,310,616.82	4,310,616.82	4,310,616.82	4,554,025.78	- 243,408.96
SE	Secretariado Ejecutivo del Sistema Estatal de Seguridad Pública	48,907,172.14	29,388,087.92	78,295,260.06	11,756,205.16	11,756,205.16	11,756,205.16	11,195,220.96	560,984.20
SF	Secretaría de Administración y Finanzas	8,872,123,252.17	- 8,872,123,252.17	-	-	-	-	101,598.16	101,598.16
SG	Secretaría de Gobierno	203,162,418.03	10,968,808.68	214,131,226.71	35,077,909.20	35,077,909.20	35,077,909.20	34,464,318.02	613,591.18
SP	Secretaría de Seguridad Pública	1,905,086,975.25	- 132,588,399.80	1,772,498,575.35	270,491,114.38	270,491,114.38	270,491,114.38	254,284,907.40	16,206,206.98
SS	Secretaría de Salud	5,906,993,556.17	59,480,379.95	5,966,483,936.12	893,879,217.01	893,879,217.01	893,879,217.01	886,840,027.34	7,039,189.67
ST	Secretaría de Turismo	110,204,471.10	- 110,204,471.10	-	-	-	-	-	-
TC	Instituto Tecnológico Superior de Centla	50,909,688.24	-	50,909,688.24	12,549,983.73	12,549,983.73	12,549,983.73	12,503,581.73	46,452.00
TE	Tribunal Electoral de Tabasco	17,500,000.00	-	17,500,000.00	3,970,432.00	3,970,432.00	3,970,432.00	3,938,932.00	31,500.00
TH	Instituto Tecnológico Superior de Villa la Venta Huimanguillo	41,804,678.00	-	41,804,678.00	8,293,270.00	8,293,270.00	8,293,270.00	8,293,270.00	-
TM	Instituto Tecnológico Superior de Macuspana	49,952,783.00	-	49,952,783.00	12,348,445.00	12,348,445.00	12,348,445.00	12,348,445.00	-
TR	Instituto Tecnológico Superior de las Rios	51,003,075.00	-	51,003,075.00	6,706,017.00	6,706,017.00	6,706,017.00	6,706,017.00	-
TS	Instituto Tecnológico Superior de la Región Sierra	47,568,930.00	-	47,568,930.00	3,533,090.16	3,533,090.16	3,533,090.16	3,533,080.16	-
TT	Coordinación de Regulación para la Tenencia de la Tierra	14,470,353.18	-	14,470,353.18	2,018,603.73	2,018,603.73	2,018,603.73	1,985,820.19	32,783.54
UG	Universidad Politécnica del Golfo de México	29,126,864.00	-	29,126,864.00	5,002,499.00	5,002,499.00	5,002,499.00	4,983,258.00	19,241.00
UI	Universidad Intercultural del Estado de Tabasco	43,636,215.00	-	43,636,215.00	8,149,751.00	8,149,751.00	8,149,751.00	8,149,751.00	-
UJ	Universidad Juárez Autónoma de Tabasco	1,615,981,153.70	108,440,029.30	1,724,421,183.00	481,177,891.00	481,177,891.00	481,177,891.00	479,775,641.00	1,402,250.00
US	Universidad Tecnológica del Usumacinta	27,300,905.00	-	27,300,905.00	5,349,782.00	5,349,782.00	5,349,782.00	5,349,782.00	-
UT	Universidad Tecnológica de Tabasco	103,575,238.00	-	103,575,238.00	13,500,000.00	13,500,000.00	13,500,000.00	13,420,000.00	80,000.00
YU	YUMKA	31,700,001.69	-	31,700,001.69	2,290,784.61	2,290,784.61	2,290,784.61	2,270,082.61	20,712.00
92	Erogaciones Imprevistas	230,400,000.00	- 230,400,000.00	-	-	-	-	-	-
TOTAL		36,568,738,442.04	313,476,288.46	36,880,215,740.50	6,500,920,056.38	6,500,920,056.38	6,500,920,056.38	6,452,304,270.22	48,615,786.16

CONSOLIDADO Y VALIDO

Lic. Rosario del Carmen Suárez Jiménez
Directora de Política Presupuestaria

VALIDO

Lic. María Georgina López Echem
Directora de Política de Gasto Público

VALIDO

Lic. P. José Luis García Guzmán
Director de Tesorería

Nota: * Los momentos contables comprometido y devengado son responsabilidad de la Dependencia Ejecutora.

Evolución de las Finanzas de la Hacienda Pública Estatal 1er. Trimestre 2013

GOBIERNO DEL ESTADO DE TABASCO ESTADO DEL EJERCICIO DEL PRESUPUESTO DE EGRESOS POR CLASIFICACIÓN ECONÓMICA AL PRIMER TRIMESTRE 2013									
Ejercicio del Presupuesto		Presupuesto de Egresos Aprobado	Ampliaciones/ (Reducciones)	Presupuesto Vigente	Comprometido	Devengado	Ejercido	Pagado	Cuentas por Pagar (deuda)
Clasificación	Nombre								
Gastos									
	Gasto Corriente	5,980,928,288.58	138,869,803.91	6,119,798,092.49	1,014,442,901.38	1,014,442,901.38	1,014,442,901.38	981,076,830.26	33,366,071.12
	Gasto de Capital	29,349,501,529.46	242,276,470.55	29,591,777,994.01	5,374,963,006.90	5,374,963,006.90	5,374,963,006.90	5,359,713,291.86	15,249,715.04
Total de Gasto		35,330,429,812.04	381,146,274.46	35,711,576,086.50	6,389,405,908.28	6,389,405,908.28	6,389,405,908.28	6,340,790,122.12	48,615,786.16
Financiamiento									
	Amortización de la Deuda y Disminución de Pasivos	1,236,309,630.00	- 67,669,976.00	1,168,639,654.00	111,514,148.10	111,514,148.10	111,514,148.10	111,514,148.10	-
Total Fuentes Financieras		1,236,309,630.00	- 67,669,976.00	1,168,639,654.00	111,514,148.10	111,514,148.10	111,514,148.10	111,514,148.10	-
TOTAL		36,566,739,442.04	313,476,298.46	36,880,215,740.50	6,500,920,056.38	6,500,920,056.38	6,500,920,056.38	6,452,304,270.22	48,615,786.16

CONSOLIDADO Y VALIDO

Lic. Rosario del Carmen Suárez Jiménez
Directora de Política Presupuestaria

VALIDO

Lic. María Georgina López Echam
Directora de Política de Gasto Público

VALIDO

L.C.P. José Luis García Guzmán
Director de Tesorería

Nota: * Los montos contables comprometido y devengado son responsabilidad del Ente Ejecutor.

GOBIERNO DEL ESTADO DE TABASCO ESTADO DEL EJERCICIO DEL PRESUPUESTO DE EGRESOS POR CLASIFICACIÓN ECONÓMICA Y CAPÍTULO DEL GASTO AL PRIMER TRIMESTRE 2013									
Ejercicio del Presupuesto		Presupuesto de Egresos Aprobado	Ampliaciones/ (Reducciones)	Presupuesto Vigente	Comprometido	Devengado	Ejercido	Pagado	Cuentas por Pagar (deuda)
CLASIFICACIÓN ECONÓMICA	CAPÍTULO DEL GASTO								
Gastos									
	Gasto Corriente	5,980,928,288.58	138,869,803.91	6,119,798,092.49	1,014,442,901.38	1,014,442,901.38	1,014,442,901.38	981,076,830.26	33,366,071.12
11000	Servicios Personales	8,273,735,305.45	11,085,312.21	8,284,820,617.66	587,254,544.82	587,254,544.82	587,254,544.82	584,576,133.36	2,878,411.46
2000	Materiales y Suministros	564,482,440.92	- 33,069,540.79	531,412,899.83	49,887,403.83	49,887,403.83	49,887,403.83	49,271,448.79	17,565,955.54
3000	Servicios Generales	349,271,888.20	42,058,842.55	391,330,730.75	112,171,128.75	112,171,128.75	112,171,128.75	110,836,316.82	17,134,412.12
4000	Travel, Asesor. Subv. Y Otros Asesor.	1,044,153,380.31	115,288,084.82	1,159,441,465.14	263,149,822.98	263,149,822.98	263,149,822.98	262,192,531.98	957,292.00
5000	Bienes Muebles, Inmuebles e Intangibles	-	126,800.10	126,800.10	-	-	-	-	-
6000	Inversión Pública	-	-	-	-	-	-	-	-
7000	Inv. Financiera y Otros Provisiones	149,778,194.00	2,283,205.00	152,061,399.00	-	-	-	-	-
Gasto de Capital		29,349,501,529.46	242,276,470.55	29,591,777,994.01	5,374,963,006.90	5,374,963,006.90	5,374,963,006.90	5,359,713,291.86	15,249,715.04
11900	Servicios Personales	12,001,488,869.20	370,815,865.97	12,372,304,735.17	2,967,629,617.72	2,967,629,617.72	2,967,629,617.72	2,966,659,339.97	971,267.25
23000	Materiales y Suministros	500,143,659.67	117,418,697.73	617,562,357.40	18,281,627.78	18,281,627.78	18,281,627.78	18,021,695.56	4,380,932.37
33000	Servicios Generales	566,441,821.82	13,784,076.07	580,225,897.39	30,882,297.23	30,882,297.23	30,882,297.23	30,683,841.77	6,212,455.46
44000	Travel, Asesor. Subv. Y Otros Asesor.	4,818,578,859.50	181,257,132.34	5,000,835,991.84	1,101,087,261.39	1,101,087,261.39	1,101,087,261.39	1,097,262,479.38	3,834,781.71
56000	Bienes Muebles, Inmuebles e Intangibles	20,475,789.32	26,298,770.43	46,774,559.75	-	-	-	-	11,898.40
60000	Inversión Pública	252,421,814.00	47,392,733.15	300,254,547.15	-	-	-	-	-
70000	Inv. Financiera y Otros Provisiones	2,890,228,929.97	-1,273,414,855.54	1,616,814,074.43	-	-	-	-	-
80000	Participaciones y Asociaciones	8,135,128,781.46	858,222,744.40	9,243,351,525.86	2,185,081,104.68	2,185,081,104.68	2,185,081,104.68	2,185,081,104.68	-
Total de Gasto		35,330,429,812.04	381,146,274.46	35,711,576,086.50	6,389,405,908.28	6,389,405,908.28	6,389,405,908.28	6,340,790,122.12	48,615,786.16
Financiamiento									
	Amortización de la Deuda y Disminución de Pasivos	1,236,309,630.00	- 67,669,976.00	1,168,639,654.00	111,514,148.10	111,514,148.10	111,514,148.10	111,514,148.10	-
Total Fuentes Financieras		1,236,309,630.00	- 67,669,976.00	1,168,639,654.00	111,514,148.10	111,514,148.10	111,514,148.10	111,514,148.10	-
TOTAL		36,566,739,442.04	313,476,298.46	36,880,215,740.50	6,500,920,056.38	6,500,920,056.38	6,500,920,056.38	6,452,304,270.22	48,615,786.16

CONSOLIDADO Y VALIDO

Lic. Rosario del Carmen Suárez Jiménez
Directora de Política Presupuestaria

VALIDO

Lic. María Georgina López Echam
Directora de Política de Gasto Público

VALIDO

L.C.P. José Luis García Guzmán
Director de Tesorería

Nota: * Los montos contables comprometido y devengado son responsabilidad del Ente Ejecutor.

Evolución de las Finanzas de la Hacienda Pública Estatal 1er. Trimestre 2013

GOBIERNO DEL ESTADO DE TABASCO ESTADO DEL EJERCICIO DEL PRESUPUESTO DE EGRESOS POR FUNCIÓN AL PRIMER TRIMESTRE 2013

Ejercicio del Presupuesto	Presupuesto de Egresos Aprobado	Ampliaciones/ (Reducciones)	Presupuesto Vigente	Comprometido	Devengado	Ejercido	Pagado	Cuentas por Pagar (deuda)
Función								
1. Gobierno	5,274,949,641.33	585,795,213.18	5,860,744,854.51	788,857,280.04	788,857,280.04	788,857,280.04	781,557,525.08	27,299,754.96
1.1 Legislación	326,441,619.64	29,991,000.00	356,432,619.64	81,903,246.52	81,903,246.52	81,903,246.52	81,781,320.73	121,925.79
1.2 Justicia	1,511,733,746.28	135,216,585.55	1,646,950,331.83	247,218,035.11	247,218,035.11	247,218,035.11	244,674,603.88	2,543,431.23
1.3 Coordinación de la Política de Gobierno	639,067,609.96	105,099,183.70	744,166,793.66	128,400,648.32	128,400,648.32	128,400,648.32	126,108,484.55	2,292,163.77
1.4 Relaciones Exteriores	-	-	-	-	-	-	-	-
1.5 Asuntos Financieros y Hacendarios	1,059,639,980.10	463,115,719.27	1,522,755,699.37	80,836,455.29	80,836,455.29	80,836,455.29	74,002,236.50	6,834,218.79
1.6 Defensa	-	-	-	-	-	-	-	-
1.7 Asuntos de Orden Público y de Seguridad	1,720,402,968.53	-147,627,275.34	1,572,775,693.19	247,442,741.03	247,442,741.03	247,442,741.03	231,980,715.97	15,462,025.06
1.8 Investigación Fundamental Básica	-	-	-	-	-	-	-	-
1.9 Otros Servicios Generales	17,663,716.82	-	17,663,716.82	3,056,153.77	3,056,153.77	3,056,153.77	3,010,193.45	45,990.32
2. Desarrollo Social	21,283,125,795.29	364,662,294.43	21,647,788,089.72	3,539,567,471.39	3,539,567,471.39	3,539,567,471.39	3,521,246,021.05	18,321,450.34
2.1 Protección Ambiental	807,504,323.93	113,061,540.00	920,565,863.93	178,485,501.38	178,485,501.38	178,485,501.38	177,720,882.02	764,619.36
2.2 Viviendas y Servicios a la Comunidad	222,876,666.32	83,710,467.00	306,587,133.32	21,950,389.29	21,950,389.29	21,950,389.29	22,408,504.84	458,115.55
2.3 Salud	5,906,993,556.17	59,490,379.95	5,966,483,936.12	893,879,217.01	893,879,217.01	893,879,217.01	886,840,027.34	7,039,189.67
2.4 Recreación, Cultura y Otros Manifestaciones Sociales	290,203,346.75	24,562,024.60	314,765,371.35	49,776,051.90	49,776,051.90	49,776,051.90	47,878,625.28	1,897,426.62
2.5 Educación	13,289,163,529.49	51,198,123.82	13,340,361,653.31	2,340,419,629.83	2,340,419,629.83	2,340,419,629.83	2,332,523,960.74	7,895,669.09
2.6 Protección Social	766,384,372.63	22,593,759.06	788,978,131.69	55,056,681.98	55,056,681.98	55,056,681.98	53,874,020.83	11,182,661.15
2.7 Otros Asuntos Sociales	-	10,046,000.00	10,046,000.00	-	-	-	-	-
3. Desarrollo Económico	1,759,508,455.45	-96,535,731.25	1,662,972,724.20	167,468,757.47	167,468,757.47	167,468,757.47	165,429,146.61	2,040,610.86
3.1 Asuntos Económicos, Comerciales y Laborales en General	357,277,614.65	26,171,517.99	383,449,132.64	17,791,925.76	17,791,925.76	17,791,925.76	17,334,665.41	457,260.35
3.2 Agropecuario, Silvicultura, Pesca y Caza	682,989,293.84	5,224.00	682,984,069.84	29,662,384.03	29,662,384.03	29,662,384.03	29,211,062.59	451,321.44
3.3 Combustibles y Energía	-	-	-	-	-	-	-	-
3.4 Minería, Manufacturas y Construcción	-	-	-	-	-	-	-	-
3.5 Transporte	248,278,486.12	-99,890,000.00	148,388,486.12	47,316,573.71	47,316,573.71	47,316,573.71	47,099,477.00	217,096.71
3.6 Comunicaciones	336,509,928.55	525,163.66	337,035,092.21	62,256,342.54	62,256,342.54	62,256,342.54	61,408,107.61	848,234.93
3.7 Turismo	110,204,471.10	-24,755,550.99	85,448,920.11	2,837,088.43	2,837,088.43	2,837,088.43	2,787,891.00	49,197.43
3.8 Investigación y Desarrollo Relacionados con Asuntos Económicos	24,248,661.19	1,418,362.09	25,667,023.28	7,605,443.00	7,605,443.00	7,605,443.00	7,587,943.00	17,500.00
3.9 Otros Industrias y Otros Asuntos Económicos	-	-	-	-	-	-	-	-
4. Otras	8,249,155,549.97	-540,445,477.90	7,708,710,072.07	2,005,025,547.48	2,005,025,547.48	2,005,025,547.48	2,004,071,577.48	953,970.00
4.1 Transacciones de la Deuda Pública/Costos Financieros de la Deuda	1,235,277,630.00	-601,400,492.25	633,877,137.75	111,380,800.43	111,380,800.43	111,380,800.43	111,380,800.43	-
4.2 Transferencias, Participaciones y Aportaciones entre Diferentes Niveles y Órdenes de Gobierno	7,013,877,919.97	60,955,014.35	7,074,832,934.32	1,893,644,747.05	1,893,644,747.05	1,893,644,747.05	1,892,690,777.05	953,970.00
4.3 saneamiento del Sistema Financiero	-	-	-	-	-	-	-	-
4.4 Aduanos de Ejercicios Fiscales Anteriores	-	-	-	-	-	-	-	-
TOTAL	36,566,739,442.04	31,347,298.46	36,880,215,740.50	6,500,920,056.38	6,500,920,056.38	6,500,920,056.38	6,452,304,270.22	48,615,786.16

CONSOLIDÓ Y VALIDÓ

Lic. Rosario del Carmen Suárez Jiménez
Directora de Política Presupuestaria

VALIDÓ

Lic. María Guadalupe López Echam
Directora de Política de Gasto Público

VALIDÓ

L.C.P. José Luis García-Guzmán
Director de Tesorería

Nota: * Los montos cantables comprometido y devengado son responsabilidad del Ente Ejecutor.