
EVOLUCIÓN DE LAS FINANZAS DE LA HACIENDA PÚBLICA ESTATAL

3er. TRIMESTRE 2023

FINANZAS

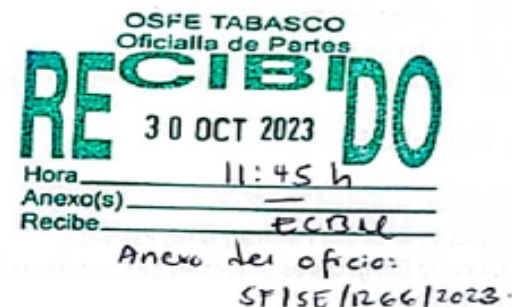
SECRETARÍA DE FINANZAS



TABASCO

ÍNDICE

Introducción	01
Información Contable	
Estado de Actividades	02
Estado de Situación Financiera	04
Estado de Variación en la Hacienda Pública	06
Estado de Flujos de Efectivo	07
Estado Analítico del Activo	09
Estado Analítico de la Deuda Pública y Otros Pasivos	10
Estado de Cambios en la Situación Financiera	11
Informe de Pasivos Contingentes	13
Notas a los Estados Financieros	14
Información Presupuestaria	
Estado Analítico de Ingresos	56
Estado Analítico del Ejercicio del Presupuesto de Egresos por Clasificación por Objeto del Gasto (Capítulo y Concepto)	58
Estado Analítico del Ejercicio del Presupuesto de Egresos por Clasificación Administrativa	61
Estado Analítico del Ejercicio del Presupuesto de Egresos (Clasificación Administrativa (adva2))	62
Estado Analítico del Ejercicio del Presupuesto de Egresos (Clasificación Administrativa (adva3))	63
Estado Analítico del Ejercicio del Presupuesto de Egresos por Clasificación Funcional (Finalidad y Función)	76
Estado Analítico del Ejercicio del Presupuesto de Egresos por Clasificación Económica (por Tipo de Gasto)	77
Endeudamiento Neto	78
Intereses de la Deuda	79
Indicadores de Postura Fiscal	80



Información Programática

Gasto por Categoría Programática	81
Programas y Proyectos de Inversión	82
Indicadores de Desempeño y Matrices de Indicadores para resultados	129

Información Adicional LDF

Estado de Situación Financiera Detallado	131
Informe Analítico de la Deuda Pública y Otros Pasivos	136
Informe Analítico de Obligaciones Diferentes de Financiamientos	138
Balance Presupuestario	139
Estado Analítico de Ingresos Detallado	141
Estado Analítico del Ejercicio del Presupuesto de Egresos Detallado Clasificación por Objeto del Gasto (Capítulo y Concepto)	144
Estado Analítico del Ejercicio del Presupuesto de Egresos Detallado (Clasificación Administrativa)	150
Estado Analítico del Ejercicio del Presupuesto de Egresos Detallado Clasificación Funcional (Finalidad y Función)	168
Estado Analítico del Ejercicio del Presupuesto de Egresos Detallado (Clasificación de Servicios Personales por Categoría)	171

Anexos

Información Adicional que Dispongan otras Leyes	
Programas Federales	172
Estados Financieros Fideicomisos sin estructura orgánica	192

Gobierno del Estado de Tabasco
Poder Ejecutivo
Introducción

En cumplimiento con lo dispuesto en la Ley del Presupuesto y Responsabilidad Hacendaria del Estado de Tabasco y sus Municipios y en su Reglamento, la Secretaría de Finanzas del Estado de Tabasco informa sobre la situación económica, las Finanzas Públicas y la Deuda Pública, al tercer trimestre de 2023.

De esta forma, el Poder Ejecutivo del Estado de Tabasco da a conocer de manera transparente y clara a los ciudadanos, las acciones del Gobierno, toda vez que las Dependencias y Entidades de la Administración Pública Estatal, alinearon los programas de su Presupuesto de Egresos de 2023, con los objetivos, estrategias y líneas de acción del Plan de Estatal de Desarrollo 2019-2024, así como, con los de los programas que se derivan de éste.

La estructura de este informe atiende a lo dispuesto en la Ley General de Contabilidad Gubernamental, publicada en el Diario Oficial de la Federación el 31 de diciembre de 2008 y sus últimas modificaciones al 30 de enero de 2018; la normatividad del Consejo Nacional de Armonización Contable cuya última reforma fue el 9 de agosto del 2023 y el artículo 4 de la Ley de Disciplina Financiera de las Entidades Federativas y los Municipios, publicada en el Diario Oficial de la Federación el 27 de abril de 2016, cuya última reforma fue publicada el 10 de mayo del 2022.

Con la presentación de este documento y su difusión, se cumple la responsabilidad jurídica establecida en el Título Quinto, de la ley General de Contabilidad Gubernamental y en la Ley de Transparencia y Acceso a la Información Pública del Estado de Tabasco así como los principios éticos que rigen la administración del Gobierno del Estado de Tabasco



EVOLUCIÓN DE LAS FINANZAS DE LA HACIENDA PÚBLICA ESTATAL

Gobierno del Estado de Tabasco – Poder Ejecutivo
Estado de Actividades
Del 01 de Enero al 30 de Septiembre del 2023 y Ejercicio 2022
(Pesos)

Concepto	2023	2022
INGRESOS Y OTROS BENEFICIOS		
Ingresos de Gestión	3,982,476,083	3,365,303,620
Impuestos	2,232,142,514	1,904,237,026
Cuotas y Aportaciones de Seguridad Social	0	0
Contribuciones de Mejoras	0	0
Derechos	1,196,173,244	790,069,871
Productos	261,579,359	118,988,171
Aprovechamiento	292,580,967	268,620,409
Ingresos por Venta de Bienes y Prestación de Servicios	0	283,388,143
Participaciones, Aportaciones, Convenios, Incentivos Derivados de la Colaboración Fiscal, Fondos Distintos de Aportaciones, Transferencias, Asignaciones, Subsidios y Subvenciones, y Pensiones y Jubilaciones	45,969,250,874	40,530,194,069
Participaciones, Aportaciones, Convenios, Incentivos Derivados de la Colaboración Fiscal y Fondos Distintos de Aportaciones	45,967,478,278	40,528,717,049
Transferencias, Asignaciones, Subsidios y Subvenciones, y Pensiones y Jubilaciones	1,772,596	1,477,020
Otros Ingresos y Beneficios	0	0
Ingresos Financieros	0	0
Incremento por Variación de Inventarios	0	0
Disminución del Exceso de Estimaciones por Pérdida o Deterioro u Obsolescencia	0	0
Disminución del Exceso de Provisiones	0	0
Otros Ingresos y Beneficios Varios	0	0
Total de Ingresos y Otros Beneficios	49,951,726,957	43,895,497,689
GASTOS Y OTRAS PERDIDAS		
Gastos de Funcionamiento	15,257,303,996	15,228,501,839
Servicios Personales	13,580,583,185	13,690,524,648
Materiales y Suministros	531,040,767	677,757,753
Servicios Generales	1,145,680,043	860,219,439
Transferencias, Asignaciones, Subsidios y Otras Ayudas	15,207,922,114	14,826,491,238
Transferencias Internas y Asignaciones al Sector Público	2,403,322,872	2,156,138,405
Transferencias al Resto del Sector Público	11,434,210,077	11,435,339,361
Subsidios y Subvenciones	613,596,788	622,994,996
Ayudas Sociales	64,504,305	55,718,254
Pensionamientos y Jubilaciones	500,000,000	516,100,000
Transferencias a Fideicomisos, Mandatos y Contratos Análogos	141,162,729	28,286,826
Transferencias a la Seguridad Social	0	0

CONTABLES


02


EVOLUCIÓN DE LAS FINANZAS DE LA HACIENDA PÚBLICA ESTATAL


Gobierno del Estado de Tabasco – Poder Ejecutivo
Estado de Actividades
Del 01 de Enero al 30 de Septiembre del 2023 y Ejercicio 2022
(Pesos)


Concepto	2023	2022
Donativos	51,125,343	11,913,396
Transferencias al Exterior	0	0
Participaciones y Aportaciones	11,624,511,245	9,354,397,636
Participaciones	5,763,058,715	5,227,503,127
Aportaciones	4,085,448,366	7,527,489
Convenios	1,776,004,164	4,119,367,020
Intereses, Comisiones y Otros Gastos de la Deuda Pública	431,884,600	359,460,689
Intereses de la Deuda Pública	430,363,033	343,245,872
Comisiones de la Deuda Pública	0	0
Gastos de la Deuda Pública	0	0
Costo por Coberturas	1,521,567	16,214,817
Apoyos Financieros	0	0
Otros Gastos y Pérdidas Extraordinarias	111,358,454	60,646,444
Estimaciones, Depreciaciones, Deterioros, Obsolescencia y Amortizaciones	5,665,910	29,949,243
Provisiones	0	0
Disminución de Inventarios	0	0
Otros Gastos	105,692,545	30,697,200
Inversión Pública	0	0
Inversión Pública no Capitalizable	0	0
Total de Gastos y Otras Pérdidas	42,632,980,410	39,829,497,846
Resultados del Ejercicio(Ahorro/Desahorro)	7,318,746,546	4,065,999,843

Bajo protesta de decir la verdad declaramos que los Estados Financieros y sus notas, son razonablemente correctos y son responsabilidad del emisor


Lic. Luis Ramos Guerra
Secretario de Finanzas


M.A. Juan Francisco Cabrera Gutiérrez
Subsecretario de Ingresos


M.A.P.P. Lili Georgina de la Cruz Arias
Subsecretaria de Egresos


C.P. Sergio Hernández Jiménez Torres
Director de Contabilidad Gubernamental

CONTABLES

EVOLUCIÓN DE LAS FINANZAS DE LA HACIENDA PÚBLICA ESTATAL

Gobierno del Estado de Tabasco – Poder Ejecutivo
Estado de Situación Financiera
Al 30 de Septiembre del 2023
(Pesos)

Concepto	2023	2022	Concepto	2023	2022
ACTIVO			PASIVO		
Activo Circulante			Pasivo Circulante		
Efectivo y Equivalentes	3,005,403,478	3,149,741,367	Cuentas por Pagar a Corto Plazo	3,188,483,423	5,128,760,098
Derecho a Recibir Efectivo o Equivalentes	2,473,088,926	1,462,284,843	Documentos por Pagar a Corto Plazo	0	0
Derechos a Recibir Bienes o Servicios	17,285,798	18,969,264	Porción a Corto Plazo de la Deuda Pública a Largo Plazo	69,389,652	65,234,256
Inventarios	28,562	56,492	Titulos y Valores a Corto Plazo	0	0
Almacenes	992,184,395	632,607,567	Pasivos Diferidos a Corto Plazo	0	0
Estimación por Pérdida o Deterioro de Activos Circulantes	0	0	Fondos y Bienes de Terceros en Garantía y/o Administración a Corto Plazo	8,761,641	8,714,366
Otros Activos Circulantes	0	0	Provisiones a Corto Plazo	0	0
<i>Total de Activos Circulantes</i>	<i>6,487,991,159</i>	<i>5,263,659,534</i>	Otros Pasivos a Corto Plazo	438,252,823	270,190,360
Activo No Circulante			<i>Total de Pasivos Circulantes</i>	<i>3,704,887,539</i>	<i>5,472,899,080</i>
Inversiones Financieras a Largo Plazo	609,135,421	631,399,930	Pasivo No Circulante		
Derechos a Recibir Efectivo o Equivalentes a Largo Plazo	0	2,099,645	Cuentas por Pagar a Largo Plazo	0	0
Bienes Inmuebles, Infraestructura y Construcciones en Proceso	30,882,936,204	29,412,587,665	Documentos por Pagar a Largo Plazo	0	0
Bienes Muebles	4,090,547,355	3,890,468,656	Deuda Pública a Largo Plazo	5,335,404,842	5,606,556,377
Activos Intangibles	245,444,457	239,956,583	Pasivos Diferidos a Largo Plazo	0	0
Depreciación, Deterioro y Amortización Acumulada de Bienes	-3,944,322,662	-3,226,116,444	Fondos y Bienes de Terceros en Garantía y/o en Administración a Largo Plazo	3,200	3,200
Activos Diferidos	0	0	Provisiones a Largo Plazo	0	0
Estimación por Pérdida o Deterioro de Activos no Circulantes	0	0	<i>Total de Pasivos No Circulantes</i>	<i>5,335,408,042</i>	<i>5,606,559,578</i>
Otros Activos no Circulantes	0	0	Total del Pasivo	9,040,295,581	11,079,458,657
<i>Total de Activos no Circulantes</i>	<i>31,883,740,776</i>	<i>30,950,396,037</i>			

CONTABLES

EVOLUCIÓN DE LAS FINANZAS DE LA HACIENDA PÚBLICA ESTATAL

Gobierno del Estado de Tabasco – Poder Ejecutivo
Estado de Situación Financiera
Al 30 de Septiembre del 2023
(Pesos)

Concepto	2023	2022	Concepto	2023	2022
Total del Activo	38,371,731,935	36,214,055,571	HACIENDA PÚBLICA/PATRIMONIO		
			Hacienda Pública/Patrimonio Contribuido	8,450,274,630	8,406,315,318
			Aportaciones	8,167,782,917	8,171,177,392
			Donaciones de Capital	272,868,772	225,514,985
			Actualización de la Hacienda Pública/Patrimonio	9,622,941	9,622,941
			Hacienda Pública/Patrimonio Generado	20,881,161,724	16,728,281,596
			Resultados del Ejercicio (Ahorro/Desahorro)	7,318,746,546	4,065,999,843
			Resultados de Ejercicios Anteriores	3,671,369,372	3,020,680,847
			Revalúos	11,402,373,342	11,400,061,469
			Reservas	0	0
			Rectificaciones de Resultados de Ejercicios Anteriores	-1,511,327,536	-1,758,460,564
			Exceso o Insuficiencia en la Actualización de la Hacienda Pública/Patrimonio	0	0
			Resultado por Posición Monetaria	0	0
			Resultado por Tenencia de Activos no Monetarios	0	0
			Total Hacienda Pública/Patrimonio	29,331,436,354	25,134,596,914
			Total del Pasivo y Hacienda Pública/Patrimonio	38,371,731,935	36,214,055,571

Bajo protesta de decir la verdad declaramos que los Estados Financieros y sus notas, son razonablemente correctos y son responsabilidad del emisor

Lic. Luis Romeo Gurria Gurria
Secretario de Finanzas

M.A. Juan Francisco Cabrera Gutiérrez
Subsecretario de Ingresos

M.A.P.P. Lili Georgina de la Cruz Arias
Subsecretaria de Egresos

C.P. Sergio Hernán Jiménez Torres
Director de Contabilidad Gubernamental

CONTABLES

EVOLUCIÓN DE LAS FINANZAS DE LA HACIENDA PÚBLICA ESTATAL

Gobierno del Estado de Tabasco – Poder Ejecutivo
Estado de Variación de la Hacienda Pública
Del 01 de Octubre del 2022 al 30 de Septiembre del 2023

Concepto	Hacienda Pública / Patrimonio Contribuido	Hacienda Pública / Patrimonio Generado de Ejercicios Anteriores	Hacienda Pública / Patrimonio Generado del Ejercicio	Exceso o Insuficiencia en la Actualización de la Hacienda Pública / Patrimonio	Total
Hacienda Pública / Patrimonio Contribuido Neto de 2022	8,406,315,318				8,406,315,318
Aportaciones	8,171,177,392				8,171,177,392
Donaciones de Capital	225,514,985				225,514,985
Actualización de la Hacienda Pública/Patrimonio	9,622,941				9,622,941
Hacienda Pública / Patrimonio Generado Neto de 2022		12,662,281,752	4,065,999,843		16,728,281,596
Resultados del Ejercicio (Ahorro/Desahorro)			4,065,999,843		4,065,999,843
Resultados de Ejercicios Anteriores		3,020,680,847			3,020,680,847
Revalúos		11,400,061,469			11,400,061,469
Reservas		0			0
Rectificaciones de Resultados de Ejercicios Anteriores		-1,758,460,564			-1,758,460,564
Exceso o Insuficiencia en la Actualización de la Hacienda Pública / Patrimonio Neto de 2022				0	0
Resultado por Posición Monetaria				0	0
Resultado por Tenencia de Activos no Monetarios				0	0
Hacienda Pública / Patrimonio Neto Final de 2022	8,406,315,318	12,662,281,752	4,065,999,843	0	25,134,596,914
Cambios en la Hacienda Pública / Patrimonio Contribuido Neto de 2023	43,959,312				43,959,312
Aportaciones	-3,394,475				-3,394,475
Donaciones de Capital	47,353,787				47,353,787
Actualización de la Hacienda Pública/Patrimonio	0				0
Variaciones de la Hacienda Pública / Patrimonio Generado Neto de 2023		650,688,525	3,502,191,604		4,152,880,128
Resultados del Ejercicio (Ahorro/Desahorro)			7,318,746,546		7,318,746,546
Resultados de Ejercicios Anteriores		650,688,525	-4,065,999,843		-3,415,311,319
Revalúos			2,311,872		2,311,872
Reservas			0		0
Rectificaciones de Resultados de Ejercicios Anteriores			247,133,028		247,133,028
Cambios en el Exceso o Insuficiencia en la Actualización de la Hacienda Pública / Patrimonio Neto de 2023				0	0
Resultado por Posición Monetaria				0	0
Resultado por Tenencia de Activos no Monetarios				0	0
Hacienda Pública / Patrimonio Neto Final de 2023	8,450,274,630	13,312,970,277	7,568,191,447	0	29,331,436,354

Bajo protesta de decir verdad declaramos que los Estados Financieros y sus notas, son razonablemente correctos y son responsabilidad del emisor

Lic. Luis Romeo Guerra Guerra
Secretaría de Finanzas

M.A. Juan Francisco Cabrera Gutiérrez
Subsecretaría de Ingresos

M.A.P. Iliá Georgina de la Cruz Arias
Subsecretaría de Egresos

C.P. Sergio Hernán Jiménez Torres
Director de Contabilidad Gubernamental

EVOLUCIÓN DE LAS FINANZAS DE LA HACIENDA PÚBLICA ESTATAL

Gobierno del Estado de Tabasco – Poder Ejecutivo
Estado de Flujos de Efectivo
Del 01 de Octubre del 2022 al 30 de Septiembre del 2023

Concepto	2023	2022
Flujos de Efectivo de las Actividades de Operación		
Origen	49,951,726,957	43,895,497,689
Impuestos	2,232,142,514	1,904,237,026
Cuotas y Aportaciones de Seguridad Social	0	0
Contribuciones de Mejoras	0	0
Derechos	1,196,173,244	790,069,871
Productos	261,579,359	118,988,171
Aprovechamientos	292,580,967	268,620,409
Ingresos por Venta de Bienes y Prestación de Servicios	0	283,388,143
Participaciones, Aportaciones, Convenios, Incentivos Derivados de la Colaboración Fiscal y Fondos Distintos de Aportaciones	45,967,478,278	40,528,717,049
Transferencias, Asignaciones, Subsidios y Subvenciones, y Pensiones Jubilaciones	1,772,596	1,477,020
Otros Origenes de Operación	0	0
Aplicación	42,632,980,410	39,829,497,846
Servicios Personales	13,580,583,185	13,690,524,648
Materiales y Suministros	531,040,767	677,757,753
Servicios Generales	1,145,680,043	860,219,439
Transferencias Internas y Asignaciones al Sector Público	2,403,322,872	2,156,138,405
Transferencias al resto del Sector Público	11,434,210,077	11,435,339,361
Subsidios y Subvenciones	613,596,788	622,994,996
Ayudas Sociales	64,504,305	55,718,254
Pensionamientos y Jubilaciones	500,000,000	516,100,000
Transferencias a Fideicomisos, Mandatos y Contratos Análogos	141,162,729	28,286,826
Transferencias a la Seguridad Social	0	0
Donativos	51,125,343	11,913,396
Transferencias al Exterior	0	0
Participaciones	5,763,058,715	5,227,503,127
Aportaciones	4,085,448,366	7,527,489
Convenios	1,776,004,164	4,119,367,020
Otras Aplicaciones de Operación	543,243,055	420,107,133
<i>Flujos Netos de Efectivo por Actividades de Operación</i>	<i>7,318,746,546</i>	<i>4,065,999,843</i>
Flujos de Efectivo de las Actividades de Inversión		
Origen	1,687,985,870	18,276,571,110

CONTABLES

EVOLUCIÓN DE LAS FINANZAS DE LA HACIENDA PÚBLICA ESTATAL

Gobierno del Estado de Tabasco – Poder Ejecutivo
Estado de Flujos de Efectivo
Del 01 de Octubre del 2022 al 30 de Septiembre del 2023

Concepto	2023	2022
Bienes Inmuebles, Infraestructura y Construcciones en Proceso	0	1,944,990,015
Bienes Muebles	0	0
Otros Orígenes de Inversión	1,687,985,870	16,331,581,094
Aplicación	6,104,886,256	22,234,096,629
Bienes Inmuebles, Infraestructura y Construcciones en Proceso	1,470,348,539	0
Bienes Muebles	200,078,699	107,672,210
Otras Aplicaciones de Inversión	4,434,459,018	22,126,424,419
<i>Flujos Netos de Efectivo por Actividades de Inversión</i>	<i>-4,416,900,386</i>	<i>-3,957,525,519</i>
Flujo de Efectivo de las Actividades de Financiamiento		
Origen	176,048,245	113,618,435
Endeudamiento Neto	4,155,396	3,638,199
Interno	4,155,396	3,638,199
Externo	0	0
Otros Orígenes de Financiamiento	171,892,849	109,980,236
Aplicación	3,222,232,294	2,527,399,675
Servicios de la Deuda	271,151,536	255,329,938
Interno	271,151,536	255,329,938
Externo	0	0
Otras Aplicaciones de Financiamiento	2,951,080,758	2,272,069,737
<i>Flujos Netos de Efectivo por Actividades de Financiamiento</i>	<i>-3,046,184,049</i>	<i>-2,413,781,240</i>
Incremento/Disminución Neta en el Efectivo y Equivalentes al Efectivo	-144,337,889	-2,305,306,916
Efectivo y Equivalentes al Efectivo al Inicio del Ejercicio	3,149,741,367	5,455,048,283
Efectivo y Equivalentes al Efectivo al Final del Ejercicio	3,005,403,478	3,149,741,367

Bajo protesta de decir verdad declaramos que los Estados Financieros y sus notas, son razonablemente correctos y son responsabilidad del emisor

Lic. Luis Rafael Guerra Guerra
Secretario de Finanzas

M.A. Juan Francisco Cabrera Gutiérrez
Subsecretario de Ingresos

M.A.P. Lili Georgina de la Cruz Arias
Subsecretaria de Egresos

L.P. Sergio Hermilo Juárez Torres
Director de Contabilidad Gubernamental

CONTABLES

EVOLUCIÓN DE LAS FINANZAS DE LA HACIENDA PÚBLICA ESTATAL

Gobierno del Estado de Tabasco – Poder Ejecutivo

Estado Analítico del Activo

Del 01 de Octubre del 2022 al 30 de Septiembre del 2023

Concepto	Saldo Inicial 1	Cargos del Período 2	Abonos del Período 3	Saldo Final 4 (1+2-3)	Variación del Período 5 (4-1)
ACTIVO	36,214,055,571	410,098,732,617	407,941,056,253	38,371,731,935	2,157,676,364
Activo Circulante	5,263,659,534	399,979,528,525	398,755,196,900	6,487,991,159	1,224,331,626
Efectivo y Equivalentes	3,149,741,367	355,579,007,112	355,723,345,000	3,005,403,478	-144,337,888
Derechos a Recibir Efectivo o Equivalentes	1,462,284,843	42,706,020,585	41,695,216,503	2,473,088,926	1,010,804,083
Derechos a Recibir Bienes o Servicios	18,969,264	21,924,541	23,608,007	17,285,798	-1,683,466
Inventarios	56,492	874,078	902,008	28,562	-27,930
Almacenes	632,607,567	1,671,702,210	1,312,125,382	992,184,395	359,576,828
Estimación por Pérdida o Deterioro de Activos Circulantes	0	0	0	0	0
Otros Activos Circulantes	0	0	0	0	0
Activo no Circulante	30,950,396,037	10,119,204,092	9,185,859,353	31,883,740,776	933,344,739
Inversiones Financieras a Largo Plazo	631,399,930	5,477,634,864	5,499,899,373	609,135,421	-22,264,509
Derechos a Recibir Efectivo o Equivalentes a Largo Plazo	2,099,645	0	2,099,645	0	-2,099,645
Bienes Inmuebles, Infraestructura y Construcciones en Proceso	29,412,587,665	3,953,143,133	2,482,794,594	30,882,936,204	1,470,348,539
Bienes Muebles	3,890,468,656	537,536,787	337,458,088	4,090,547,355	200,078,699
Activos Intangibles	239,956,583	20,765,407	15,277,534	245,444,457	5,487,874
Depreciación, Deterioro y Amortización Acumulada de Bienes	-3,226,116,444	130,123,900	848,330,119	-3,944,322,662	-718,206,219
Activos Diferidos	0	0	0	0	0
Estimación por Pérdida o Deterioro de Activos no Circulantes	0	0	0	0	0
Otros Activos no Circulantes	0	0	0	0	0

Bajo protesta de decir la verdad declaramos que los Estados Financieros y sus notas, son razonablemente correctos y son responsabilidad del emisor

Lic. José Romeo Barria Guerra
Secretario de Finanzas

M.A. Juan Francisco Cabrera Gutiérrez
Subsecretario de Ingresos

M.A.P.P. Lili Georgina de la Cruz Arias
Subsecretaria de Egresos

CP. Sergio Hernán Jiménez Torres
Director de Contabilidad Gubernamental

CONTABLES





EVOLUCIÓN DE LAS FINANZAS DE LA HACIENDA PÚBLICA ESTATAL


Gobierno del Estado de Tabasco – Poder Ejecutivo
 Estado Analítico de la Deuda y Otros Pasivos
 01 de Octubre del 2022 al 30 de Septiembre del 2023

Denominación de las Deudas	Moneda de Contratación	Institución o País Acreedor	Saldo Inicial del Periodo	Saldo Final del Periodo
DEUDA PUBLICA				
CORTO PLAZO				
Deuda Interna				
Instituciones de Crédito			65,234,256	69,389,652
Títulos y Valores			0	0
Arrendamientos Financieros			0	0
Deuda Externa				
Organismos Financieros Internacionales			0	0
Deuda Bilateral			0	0
Títulos y Valores			0	0
Arrendamientos Financieros			0	0
Subtotal Corto Plazo			65,234,256	69,389,652
LARGO PLAZO				
Deuda Interna				
Instituciones de Crédito			5,606,556,377	5,335,404,842
Títulos y Valores			0	0
Arrendamientos Financieros			0	0
Deuda Externa				
Organismos Financieros Internacionales			0	0
Deuda Bilateral			0	0
Títulos y Valores			0	0
Arrendamientos Financieros			0	0
Subtotal Largo Plazo			5,606,556,377	5,335,404,842
Otros Pasivos			5,407,668,024	3,635,501,088
Total Deuda y Otros Pasivos			11,079,458,657	9,040,295,581

Bajo protesta de decir verdad declaramos que los Estados Financieros y sus notas, son razonablemente correctos y son responsabilidad del emisor


 Luis Ramos Galarraga
 Secretario de Finanzas


 M.A. Juan Francisco Cabrera Gutiérrez
 Subsecretaría de Ingresos


 M.A.P.P. Lili Georgina de la Cruz Arias
 Subsecretaría de Egresos


 C.P. Sergio Hermilo Jiménez Torres
 Dirección de Contabilidad Gubernamental

EVOLUCIÓN DE LAS FINANZAS DE LA HACIENDA PÚBLICA ESTATAL

Gobierno del Estado de Tabasco – Poder Ejecutivo
Estado de Cambios en la Situación Financiera
Del 01 de Octubre del 2022 al 30 de Septiembre del 2023

Concepto	Origen	Aplicación
ACTIVO		
Activo Circulante		
Efectivo y Equivalentes	144,337,888	0
Derechos a Recibir Efectivo o Equivalentes	0	1,010,804,083
Derechos a Recibir Bienes o Servicios	1,683,466	0
Inventarios	27,930	0
Almacenes	0	359,576,828
Estimación por Pérdida o Deterioro de Activos Circulantes	0	0
Otros Activos Circulantes	0	0
Activo No Circulante		
Inversiones Financieras a Largo Plazo	22,264,509	0
Derechos a Recibir Efectivo o Equivalentes a Largo Plazo	2,099,645	0
Bienes Inmuebles, Infraestructura y Construcciones en Proceso	0	1,470,348,539
Bienes Muebles	0	200,078,699
Activos Intangibles	0	5,487,874
Depreciación, Deterioro y Amortización Acumulada de Bienes	718,206,219	0
Activos Diferidos	0	0
Estimación por Pérdida o Deterioro de Activos no Circulantes	0	0
Otros Activos no Circulantes	0	0
PASIVO		
Pasivo Circulante		
Cuentas por Pagar a Corto Plazo	0	1,940,276,675
Documentos por Pagar a Corto Plazo	0	0
Porción a Corto Plazo de la Deuda Pública a Largo Plazo	4,155,396	0
Titulos y Valores a Corto Plazo	0	0
Pasivos Diferidos a Corto Plazo	0	0
Fondos y Bienes de Terceros en Garantía y/o Administración a Corto Plazo	47,275	0
Provisiones a Corto Plazo	0	0
Otros Pasivos a Corto Plazo	168,062,463	0

CONTABLES






EVOLUCIÓN DE LAS FINANZAS DE LA HACIENDA PÚBLICA ESTATAL


Gobierno del Estado de Tabasco – Poder Ejecutivo
Estado de Cambios en la Situación Financiera
Del 01 de Octubre del 2022 al 30 de Septiembre del 2023


Concepto	Origen	Aplicación
Pasivo No Circulante		
Cuentas por Pagar a Largo Plazo	0	0
Documentos por Pagar a Largo Plazo	0	0
Deuda Pública a Largo Plazo	0	271,151,536
Pasivos Diferidos a Largo Plazo	0	0
Fondos y Bienes de Terceros en Garantía y/o Administración a Largo Plazo	0	0
Provisiones a Largo Plazo	0	0
HACIENDA PUBLICA/PATRIMONIO		
Hacienda Pública/Patrimonio Contribuido		
Aportaciones	0	3,394,475
Donaciones de Capital	47,353,787	0
Actualización de la Hacienda Pública/Patrimonio	0	0
Hacienda Pública/Patrimonio Generado		
Resultados del Ejercicio (Ahorro/Desahorro)	3,252,746,703	0
Resultados de Ejercicios Anteriores	650,688,525	0
Revalúos	2,311,872	0
Reservas	0	0
Rectificaciones de Resultados de Ejercicios Anteriores	247,133,028	0
Exceso o Insuficiencia en la Actualización de la Hacienda Pública/Patrimonio		
Resultado por Posición Monetaria	0	0
Resultado por Tenencia de Activos no Monetarios	0	0

Bajo protesta de decir verdad declaramos que los Estados Financieros y sus notas, son razonablemente correctos y son responsabilidad del emisor


Luis Romeo Gurría Gurría
Secretario de Finanzas


M.A. Juan Francisco Cabrera Gutiérrez
Subsecretario de Ingresos


M.A.P.P. Lili Georgina de la Cruz Arce
Subsecretaria de Egresos


C.P. Sergio Hermilo Jiménez Torres
Director de Contabilidad Gubernamental

CONTABLES

Informe de Pasivos Contingentes

Resumen de asuntos a cargo del Poder Ejecutivo, proporcionado por la Coordinación General de Asuntos Jurídicos, relacionados a Obligaciones que tienen su origen en hechos específicos e independientes del pasado que en el futuro pueden ocurrir o no y, de acuerdo con lo que acontezca, desaparecen o se convierten en Pasivos Reales.


Existen juicios en los que aún no es posible emitir una cantidad, en virtud que las prestaciones reclamadas al Poder Ejecutivo no son cuantificables y aún no existe un Dictamen que permita definir posibles pasivos reales.

ÁREA	RECOMENDACIONES/ JUICIOS			IMPORTE
	SIN CUANTIFICAR	CUANTIFICADO	SUMAS	
LABORAL	42	6	48	\$ 5,207,501
CIVIL	60	34	94	\$ 304,279,692
FEDERAL ADMINISTRATIVO	0	4	4	\$ 21,164,292
ADMINISTRATIVOS	35	10	45	\$ 52,819,440
TOTALES	137	54	191	\$383,470,925


Bajo protesta de decir verdad declaramos que los Estados Financieros y sus notas, son razonablemente correctos y son responsabilidad del emisor




Lic. Luis Román Guerra Guerra
Secretario de Finanzas



L.C.P. Juan Francisco Cabrera Gutiérrez
Subsecretario de Ingresos



M.A.P.P. Lili Georgina de la Cruz Arias
Subsecretaria de Egresos



C.P. Sergio Herrillo Jiménez Torres
Director de Contabilidad Gubernamental

Gobierno del Estado de Tabasco
Poder Ejecutivo
Notas a los Estados Financieros al 30 de septiembre de 2023
Cifras en pesos

a) NOTAS DE GESTION ADMINISTRATIVA

Estas Notas tienen como objetivo la revelación del contexto y de los aspectos económico-financieros más relevantes que influyeron en las decisiones del período, y que deberán ser considerados en la elaboración de los estados financieros para la mayor comprensión de los mismos y sus particularidades. De esta manera, se informan y explican las condiciones relacionadas con la información financiera de cada período de gestión; además, de exponer las políticas que podrían afectar la toma de decisiones en períodos posteriores.

1. Autorización e Historia

Las obras y acciones de gobierno dependen de la obtención de los recursos necesarios para su financiamiento. Ante la determinación de no crear nuevos impuestos, ni incrementar los establecidos, los esfuerzos se orientan al incremento de la captación directa, a través de la ampliación de la base de contribuyentes y el cumplimiento de sus obligaciones fiscales, así como la administración de los recursos ordinarios o especiales transferidos por la Federación.

Durante la presente administración, los esfuerzos en materia de ingresos propios se centran en campañas de regularización, el aprovechamiento y modernización de unidades móviles para la realización de trámites y cobros, la firma de convenios con instituciones para incrementar los puntos de captación y el fortalecimiento de los sistemas electrónicos de recaudación vía internet.

El Gobierno del Estado de Tabasco recibe ingresos presupuestales propios, ingresos federales, participaciones federales e ingresos extraordinarios, durante cada ejercicio fiscal. La Secretaría de Finanzas es la responsable del correcto ejercicio del presupuesto aprobado y de que se ejecute con oportunidad, eficiencia y eficacia de acuerdo a las acciones previstas en sus programas y proyectos para lograr las estrategias, metas y objetivos del Plan Estatal de Desarrollo (PLED). 2019 – 2024.

Los ingresos y los gastos presupuestarios, se presentan y revelan en los capítulos y partidas correspondientes, en apego a la Ley Federal de Presupuesto y Responsabilidad Hacendaria; la Ley General de Contabilidad Gubernamental, los Criterios emitidos por el Consejo Nacional de Armonización-Contable para la elaboración y presentación homogénea de la información financiera y de los formatos a que hace referencia la ley de Disciplina Financiera de las Entidades Federativas y los Municipios, publicados en el Diario Oficial de la Federación el 11 de octubre del 2016; la Ley de Presupuesto y Responsabilidad Hacendaria del Estado de Tabasco y sus Municipios, así como a su Reglamento.

Creación y Entorno legal.

La fecha del Registro Federal de Contribuyentes del Gobierno del Estado de Tabasco es 01 de enero de 1971.

De conformidad con la Constitución Política de los Estados Unidos Mexicanos en su artículo 40, es voluntad del pueblo mexicano constituirse en una República representativa, democrática, laica y federal, compuesta por Estados libres y soberanos en todo lo concerniente a su régimen interior, y por la Ciudad de México, unidos en una federación, establecida según los principios de esa ley fundamental. La organización, estructura y funciones del Gobierno del Estado de Tabasco están regidas por la Constitución Política de los Estados Unidos Mexicanos, la Constitución Política del Estado de Tabasco, la Ley Orgánica del Poder Ejecutivo del Estado, los Reglamentos de las Secretarías y Coordinaciones.

reglamentos y decretos específicos de la administración centralizada y paraestatal, la Ley Orgánica del Poder Legislativo y la Ley Orgánica del Poder Judicial.

Principales cambios en su estructura.

El 28 de diciembre de 2018 fue publicado en el Periódico Oficial del Estado, el Decreto 060, que contiene la Ley Orgánica del Poder Ejecutivo, por la cual se transformó su estructura, quedando como sigue:

I. Dependencias




Secretaría de Gobierno
Secretaría de Seguridad y de Protección Ciudadana
Secretaría de Finanzas
Secretaría de Administración e Innovación Gubernamental
Secretaría de Educación
Secretaría de Bienestar, Sustentabilidad y Cambio Climático
Secretaría de Salud
Secretaría de Movilidad
Secretaría para el Desarrollo Económico y la Competitividad
Secretaría de Turismo
Secretaría de Ordenamiento Territorial y Obras Públicas
Secretaría de Desarrollo Agropecuario Forestal y Pesca
Secretaría de Cultura
Secretaría de la Función Pública
Secretaría para el Desarrollo Energético y
La Coordinación General de Asuntos Jurídicos.

II. Gubernatura

Representación del Gobierno del Estado en la Ciudad de México,
Secretaría Técnica y de Seguimiento Gubernamental,
Unidad de Impulso a Proyectos Estratégicos,
Secretaría Particular,
Coordinación General Ejecutiva de la Gubernatura,
Coordinación General de Centros Integradores,
Coordinación General de Vinculación con el Comité de Planeación para el Desarrollo del Estado de Tabasco.

III. Órganos Desconcentrados

Servicio Estatal de Empleo
Secretariado Ejecutivo del Sistema Estatal de Seguridad Pública
Comisión Estatal de Búsqueda de Personas
Comisión Estatal Forestal
Junta Estatal de Caminos
Instituto de la Juventud y el Deporte de Tabasco
Coordinación Estatal para la Regularización de la Tenencia de la Tierra



IV. Organismos y Entidades

En los términos de la exposición de motivos inserta en el referido decreto, el Titular del Poder Ejecutivo y el H. Congreso del Estado habrán de realizar en el ámbito de sus respectivas competencias, las modificaciones a los instrumentos jurídicos, reglamentarios y administrativos para disolver, fusionar y/o sectorizar los organismos estatales que corresponda.

2. Panorama Económico y Financiero

Producto interno bruto (PIB) anual en México, conforme a lo publicado por el INEGI: Durante 2022 y con series desestacionalizadas, el PIB aumentó 3.1 % a tasa anual.

El Gobierno Federal ha seguido la política: en materia de los bienes y servicios que ofrece, de no subir sus precios en términos reales; las tasas impositivas no han tenido alzas; y ha mantenido finanzas sanas sin incrementar la deuda. El financiamiento del gasto público se apoyó mediante austeridad y combate a la corrupción.

El gasto público fortaleció la inversión en el sector energético, apoyos al campo con precios de garantía y el programa Sembrando Vida. También se impulsó la política social con apoyo a los jóvenes, adultos mayores y grupos vulnerables.

Tabasco

En las circunstancias de postpandemia, el Gobierno del Estado ha continuado la política económica en concordancia con el Gobierno Federal, mediante el humanístico y razonable equilibrio de las medidas sanitarias y las económicas, constantemente en revisión y actualizadas oportunamente. Se avanzó en austeridad en el gasto público, sin aumento de las tasas impositivas. El gasto público, priorizó el sector educativo, al regularizar los pagos al magisterio e infraestructura educativa, y al sector salud. La seguridad pública ha sido otra prioridad de gasto, incluyendo a la Fiscalía General del Estado.

Se incrementó la inversión pública, a través del sector ordenamiento territorial y obras públicas, en infraestructura hidráulica y carreteras.

Planeación del desarrollo

La estructura del Plan Estatal de Desarrollo 2019-2024 está compuesta por 6 ejes, 3 rectores y 3 transversales que comprenden 150 objetivos, 235 estrategias y 927 líneas de acción, resultado de la interacción con los sectores productivos, sociales, académicos, la población en general, los gobiernos municipales y las dependencias de la Administración Pública Estatal que coordinan los diferentes sectores, integrando los elementos complementarios para lograr la visión de los ejes rectores en los que se ubican, así como para encontrar las concurrencias para la generación de valor público en la solución de problemas que por su complejidad y dimensiones consideran los ejes transversales.

Para el desarrollo de sus funciones, el Gobierno del Estado de Tabasco obtiene los recursos económicos previstos en la Ley de Ingresos del Estado, que por su origen son los siguientes:

1. **Ingresos propios:** principalmente impuestos, derechos, productos y aprovechamientos,
2. **Participaciones federales:** de conformidad con la Ley de Coordinación Fiscal, el Gobierno del Estado de Tabasco tiene derecho a participar de la recaudación federal, incluyendo sus incrementos, de acuerdo a criterios formales de distribución establecidos en las mismas disposiciones,
3. **Aportaciones federales:** son principalmente ingresos federales coordinados, participaciones federales e ingresos provenientes del Ramo 33,

4. **Ingresos extraordinarios:** son los que percibe el Estado, no comprendidos en los conceptos anteriores. Según la Ley de Coordinación Fiscal, son participaciones federales las provenientes de: Fondo General de Participaciones; Fondo de Fomento Municipal; Fondo General de Participaciones por Coordinación en Derechos; Impuesto Especial sobre Producción y Servicios; Impuesto sobre Automóviles Nuevos, y la Reserva de Contingencias.

El Estado se adhirió a la Ley de Coordinación Fiscal mediante convenio de colaboración administrativa en materia fiscal federal, lo que representa proporciones constantes de recaudación, a cambio de no mantener en vigor impuestos estatales o municipales que vayan en contra de las limitaciones señaladas en las Leyes que establece la Federación. El Estado recibe las participaciones federales para los Municipios y se las entrega dentro de los cinco días siguientes.

3. Organización y Objeto Social

- a. **Objeto:** La Constitución Política del Estado Libre y Soberano de Tabasco, en su artículo 76, señala que corresponde al Estado la rectoría del desarrollo en la entidad, para garantizar que sea integral, fortalezca su soberanía y su régimen democrático y mediante el crecimiento económico, fomente el empleo, y una más justa distribución del ingreso y la riqueza, permita el pleno ejercicio de las libertades y la dignidad de los individuos, grupos y clases sociales cuya seguridad protege el derecho.
- b. **Principales Actividades y Atribuciones:** En su artículo 3º, la Ley Orgánica del Poder Ejecutivo vigente, señala que la Administración Pública Estatal ajustará la planeación y ejecución de las políticas públicas, así como el ejercicio de sus facultades, a los siguientes principios:
- I. Legalidad, honradez, lealtad, imparcialidad, eficiencia, eficacia, disciplina, objetividad, profesionalismo, integridad, austeridad y rendición de cuentas, que deben observarse en el desempeño de los empleos, cargos o comisiones del servicio público y en la planeación, adquisición, guarda y administración de los recursos económicos y bienes de que disponga el Gobierno del Estado;
 - II. El respeto a los derechos humanos y su promoción transversal y permanente; con especial atención a la igualdad de género y el cuidado a grupos vulnerables;
 - III. La construcción de ciudadanía a través de la identificación de la sociedad tabasqueña con el orden jurídico y la permanente promoción de la cultura de la legalidad;
 - IV. La conjunción de esfuerzos para mejorar el bienestar individual y colectivo de los tabasqueños y aumentar su expectativa de vida;
 - V. La disminución de la pobreza y la marginación, generando oportunidades de desarrollo individual y colectivo para los grupos más vulnerables, fomentando la solidaridad y las soluciones colectivas;
 - VI. Fomentar el cuidado del medio ambiente y la reparación de los daños ocasionados a éste, así como la generación de una nueva cultura en materia de protección ambiental que garantice a las nuevas generaciones el desarrollo sustentable;
 - VII. La mejoría a la competitividad del Estado con la aplicación de políticas públicas idóneas y la utilización de indicadores adecuados para evaluar el cumplimiento de los planes y programas de gobierno, garantizando su correcta ejecución y la transparencia en el uso de los recursos;
 - VIII. La promoción de la participación responsable y solidaria de la sociedad civil organizada en la planeación y ejecución de las políticas públicas. La Administración Pública no sirve a intereses particulares, de grupo o de partido político, sólo sirve al interés general;
 - IX. La generación en los servidores públicos de una actitud de compromiso, calidad y calidez en la atención y en el trato a las personas, como normas invariables de conducta al servicio de la comunidad;
 - X. Solidaridad, trabajo de coordinación y equipo, en el quehacer gubernamental diario, entre todos los servidores de la Administración Pública del Estado;
 - XI. Simplificación, agilidad, accesibilidad, economía, información, precisión, legalidad, transparencia, oportunidad e imparcialidad en los actos y procedimientos administrativos en general; y

- XII. Cobertura total, oportuna, ágil y especializada de los servicios de seguridad pública y procuración de justicia para la protección de las personas, sus familias y sus bienes, sin distinción alguna;

El Gobierno del Estado, promoverá la participación de organizaciones ciudadanas a efecto de fomentar la libre expresión de opiniones y recomendaciones de la sociedad respecto de la vigilancia, seguimiento, evaluación y mejoramiento de la administración pública en las diferentes Dependencias y Entidades.

- c. **Ejercicio Fiscal:** Es por año de calendario. La información que se incluye en estas notas comprende del 1 de enero al 30 de septiembre de 2023.
- d. **Régimen Fiscal:** El Gobierno del Estado de Tabasco, está constituido como persona moral sin fines de lucro.
- e. **Consideraciones Fiscales:** De conformidad con el quinto párrafo del artículo 86 de la Ley del Impuesto Sobre la Renta vigente, el Gobierno del Estado únicamente tiene la obligación de retener y enterar dicho impuesto (ISR) y exigir comprobantes fiscales cuando se hagan pagos a terceros y estén obligados a ello en términos de Ley.
- f. **Estructura Organizacional Básica:** Conforme a la Constitución Política del Estado Libre y Soberano de Tabasco y la Ley Orgánica del Poder Ejecutivo del Estado, la administración pública se clasifica en centralizada y paraestatal. La Gubernatura, las Secretarías y la Coordinación General de Asuntos Jurídicos, integran la Administración Pública Centralizada y podrán contar además con órganos administrativos desconcentrados, dotados de autonomía técnica y funcional. Por otra parte, los organismos descentralizados, empresas de participación estatal mayoritaria y fideicomisos, forman la administración pública paraestatal y gozan de autonomía de gestión para el cabal cumplimiento de los objetivos y metas señalados en los programas. El Estado de Tabasco en su organización política y administrativa se integra de 17 municipios.
- g. **Fideicomisos, mandatos y análogos de los cuales es fideicomitente o fideicomisario:** El Gobierno del Estado de Tabasco es Fideicomitente o participa con recursos financieros en los fideicomisos que se describen en el punto 9 de las presentes Notas de gestión administrativa.

4. Bases de Preparación de los Estados Financieros

- a) Se ha observado la normatividad emitida por el CONAC y las disposiciones legales aplicables, conforme a:

- a.a) la Ley General de Contabilidad Gubernamental, publicada en el Diario Oficial de la Federación el 31 de diciembre de 2008; cuya última reforma es del 30/01/2018;
- a.b) la Ley de Disciplina Financiera de las Entidades Federativas y los Municipios, publicada en el Diario Oficial de la Federación el 27 de abril del 2016, cuya última reforma es del 10-05-2022; así como los Criterios para la elaboración y presentación homogénea de la información financiera y de los formatos a que hace referencia la misma Ley, emitidos por el Consejo Nacional de Armonización Contable y publicados en el Diario Oficial de la Federación el 11 de octubre del 2016, cuya última reforma es del 28/07/2021.
- a.c) La información financiera, presupuestal y contable que emana de la contabilidad gubernamental, es integrada por la Secretaría de Finanzas de acuerdo con la Ley Orgánica del Poder Ejecutivo del Estado de Tabasco. Los estados financieros y estas notas que les corresponden, incluyen las transferencias y subsidios a los órganos desconcentrados y organismos descentralizados del Estado y a las empresas de participación estatal mayoritaria.

b) La normatividad aplicada por este ente público para el reconocimiento, valuación y revelación de los diferentes rubros de la información financiera, así como las bases de medición utilizadas para la elaboración de los estados financieros; por ejemplo: costo histórico, valor de realización, valor razonable, valor de recuperación son las establecidas por el Consejo Nacional de Armonización Contable en las PRINCIPALES REGLAS DE REGISTRO Y VALORACIÓN DEL PATRIMONIO (ELEMENTOS GENERALES) publicadas en el Diario Oficial de la Federación el 27 de diciembre de 2010, cuya última reforma es del 08-08-2013; y en las Reglas Específicas del Registro y Valoración del Patrimonio publicadas en el Diario Oficial de la Federación el 13 de diciembre de 2011, cuya última reforma publicada es del 27-12-2017.

Los estados financieros son preparados sobre la base del costo histórico, sin reconocer los efectos de la inflación, de acuerdo al punto 14 de las Reglas Específicas del Registro y Validación del Patrimonio, emitidas por el Consejo Nacional de Armonización Contable. De conformidad con la Ley General de Contabilidad Gubernamental y acuerdos del Consejo Nacional de Armonización Contable, el Gobierno del Estado de Tabasco emite y publica información contable, presupuestal, programática así como información adicional relativa a programas y proyectos de inversión, indicadores de resultados, relación de esquemas bursátiles, bienes muebles e inmuebles, cuentas bancarias productivas específicas y en su caso, Información adicional que dispongan otras leyes.

- c) Se cumplen los Postulados básicos de Contabilidad Gubernamental (PBCG).
 d) No se emplea normatividad supletoria.

La información contable, presupuestal y programática fue generada en tres sistemas que emiten información financiera y presupuestal, integrándose como sigue:

1. Sistema de Recaudador
2. Sistemas Open HR el cual sirve para la elaboración de la nómina, y
3. Sistema Oracle E-Business Suite

Bienes Inmuebles, Infraestructura y Construcciones en Proceso

Los terrenos y edificios se registran a su costo de adquisición, construcción o en el caso de terrenos adquiridos a título gratuito, al valor que indique la escritura correspondiente, que por lo general corresponde a su valor catastral y en su caso, por el importe revaluado por perito autorizado de acuerdo a los lineamientos establecidos por la Subdirección de Patrimonio, adscrita a la Secretaría de Administración e Innovación Gubernamental.

Obras en Proceso

El costo de la obra pública incluye el de la elaboración de proyectos, la propia construcción y la supervisión, así como los gastos y costos relacionados con la misma, generados hasta su conclusión, independientemente de la fuente de financiamiento, observando los lineamientos aplicables en cada caso. Para su control y registro contable se identifican tres tipos:

1. Obras capitalizables. Son realizadas por este ente público en inmuebles que cumplen con la definición de activo y que incrementan su valor. Concluido cada obra de este tipo y obtenidos los soportes documentales del registro contable, que son el acta de entrega-recepción y la de cierre administrativo, se transfiere el saldo al activo no circulante que corresponda.
2. Obras del dominio público. Son construidas por este ente público para uso común. Concluida cada obra de este tipo y obtenidos los soportes mencionados en el punto 1 anterior, se transfiere el saldo a los gastos del período en el caso que corresponda al presupuesto.

del mismo ejercicio. Por lo que se refiere a erogaciones de presupuestos de años anteriores se reconocen en el resultado de ejercicios anteriores para mostrar el resultado real de las operaciones del ente público a una fecha determinada.

3. Obras transferibles. Son realizadas por este ente público a favor de otro ente público. Permanecen en la cuenta de Construcciones en proceso hasta concluida la obra; y obtenidas el acta de cierre administrativo así como el acta de entrega-recepción firmada por el otro ente público, o con la documentación justificativa o comprobatoria que sirva de soporte, se da de baja el activo, reconociéndose en gastos del período en el caso que corresponda al presupuesto del mismo ejercicio. Por lo que se refiere a erogaciones de presupuestos de años anteriores se deberá reconocer en el resultado de ejercicios anteriores.

Bienes Muebles

Los Bienes Muebles, considerados inversiones en activos no circulantes, se registran a su costo de adquisición o valor de donación. La reposición de bienes se efectúa mediante asignación presupuestal. El Gobierno capitaliza sus adquisiciones de bienes muebles e inmuebles como incrementos en el activo únicamente, por lo que no se muestra un renglón específico para este concepto en el patrimonio.

5. Políticas de Contabilidad Significativas

Las políticas contables del Gobierno del Estado de Tabasco son similares a las que utilizan entidades federativas en el país (Armonizadas con las disposiciones de la Ley General de Contabilidad Gubernamental y acuerdos del Consejo Nacional de Armonización Contable). A continuación se mencionan las políticas de contabilidad significativas:

- a. Actualización. El método utilizado para la actualización del valor de los activos y Hacienda Pública/Patrimonio es el de avalúos de bienes inmuebles cuyos dictámenes se obtienen del Instituto de Administración de Avalúos y Bienes Nacionales y se contabilizan en el Activo no Circulante, contra el rubro Revalúos. No se han realizado actualizaciones sobre la base del índice inflacionario en Activos, Pasivos ni Hacienda Pública/Patrimonio.
- b. Operaciones en el extranjero no las hay, por lo que no tienen efecto en la información financiera gubernamental.
- c. No se tiene inversión en acciones de compañías subsidiarias no consolidadas y asociadas.
- d. Sistema y método de valuación de inventarios y costo de lo vendido: No se tiene inventarios ni venta de mercancías.
- e. Beneficios a empleados: revelar el cálculo de la reserva actuarial, valor presente de los ingresos esperados comparado con el valor presente de la estimación de gastos tanto de los beneficiarios actuales como futuros. Estos conceptos son competencia del organismo descentralizado Instituto de Seguridad Social del Estado de Tabasco.
- f. Provisiones: objetivo de su creación, monto y plazo. No se tienen actualmente.
- g. Reservas: objetivo de su creación, monto y plazo. No se tienen actualmente.
- h. Cambios en políticas contables y correcciones de errores junto con la revelación de los efectos que se tendrá en la información financiera del ente público ya sea retrospectivo o prospectivos. Se reconocen contablemente de acuerdo con la normativa del Consejo Nacional de Armonización Contable.
- i. Reclasificaciones: Se realizaron depuraciones de cuentas como seguimiento al análisis de las mismas.



j. Se continúan los procesos para depuración.

6. Posición en Moneda Extranjera y Protección por Riesgo Cambiario

El poder Ejecutivo del Gobierno del Estado no tiene Activos, Pasivos, cuentas por cobrar ni por pagar en moneda extranjera.

7. Reporte Analítico del Activo





Los activos del Poder Ejecutivo son presentados a costos históricos en el formato establecido al efecto por el Consejo Nacional de Armonización Contable, integrado en los Estados Contables de la presente información financiera.

8. Fideicomisos, Mandatos y Análogos

Total del Rubro \$575,523,765

Fideicomisos Públicos en los que el Gobierno del Estado de Tabasco participa como Fideicomitente a través de la Secretaría de Finanzas (Artículo 10 de la Ley de Presupuesto y Responsabilidad Hacendaria del Estado de Tabasco y sus Municipios); o en los que participación.	Saldo
<p>1. Fideicomiso de Inversión y Administración para el pago de pensiones y jubilaciones destinado a los asegurados del Instituto de Seguridad Social del Estado de Tabasco. FONDO ISSET Dependencia, entidad o sector: ISSET Fiduciario: Santander Contrato No: F/2003538 Tipo de fideicomiso: Inversión y administración</p> <p>El fideicomiso fue creado en el año 2000. No se realizaron aportaciones ni liberaciones en el trimestre que se informa.</p>	\$13,150,675
<p>2. Fideicomiso de Fuente Alterna de Pago. AGROTAB Dependencia o sector: Secretaría de Desarrollo Agropecuario, Forestal y Pesca Fiduciario: HSBC Contrato No: 167398 Tipo de fideicomiso: Inversión y administración (garantías fiduciarias)</p> <p>El 11 de Julio de 2002 se constituye este Fideicomiso, entre sus fines destaca el "facilitar el acceso al crédito para el desarrollo del sector agropecuario, a través de un mecanismo alterno de pago que garantiza un porcentaje del crédito solicitado por los productores a las instituciones de financiamiento". Del patrimonio total el 64% se encuentra garantizando créditos del sector agrícola</p>	\$19,291,404

<p>3. Fideicomiso Fondo de Fomento Agropecuario del Estado de Tabasco. FOFAE Dependencia o sector: Secretaría de Desarrollo Agropecuario, Forestal y Pesca Fiduciario: Scotiabank Contrato No: 550030837 Tipo de fideicomiso: Administración e inversión</p> <p>Fideicomiso constituido para el fomento de las actividades previstas en los anexos técnicos del Convenio suscrito entre el Ejecutivo Federal a través de la Secretaría de Agricultura, Ganadería y Desarrollo Rural y el Estado de Tabasco, del 26 de marzo de 1996, sin que pueda utilizar los recursos con otra finalidad o cambiar los programas sin la autorización previa de la mencionada dependencia. En el trimestre que se informa, se realizaron aportaciones para los Programas Fomento a la Producción Agropecuaria, INDISIA 2023, Programa de Huertos Familiares, Programa de Apoyo a los Productores de Palma de Coco, así como para la adquisición del Seguro Pecuario.</p>	\$108,163,370
<p>4. Fideicomiso Fondo de Garantía Mutualista Tabasco. FOGAMU Dependencia o sector: Secretaría de Desarrollo Agropecuario, Forestal y Pesca Fiduciario: Grupo Financiero Banorte Contrato No: 741753 Tipo de fideicomiso: Inversión, administración, fuente alterna de pago y garantía</p> <p>Fue creado el 31 de diciembre de 2007. Actualmente se encuentra liberando garantías comprometidas con la finalidad de otorgar nuevas garantías. En el trimestre que se reporta no se realizaron aportaciones ni liberaciones del patrimonio. Cabe hacer mención que del patrimonio total el 11% se encuentra garantizando créditos de acuerdo a los fines del Fideicomiso.</p>	\$15,557,757
<p>5. Fideicomiso para el Programa Tecnologías Educativas y de la Información para el Magisterio de Educación Básica del Estado de Tabasco. FOAPES Dependencia o sector: Secretaría de Educación Fiduciario: Citibanamex Contrato No: 165055-4 Tipo de fideicomiso: Inversión y administración</p> <p>Constituido en el año 2002; en el año 2011, se llevó a cabo el proyecto de "Apoyo de Tecnologías Educativas y de la Información para Maestros de la Educación Básica", mismo que fue concluido en 2014. Posterior a ello, el Fideicomiso ha permanecido sin operaciones. Su patrimonio se compone de las aportaciones iniciales más los rendimientos financieros. En el 2022, no ha recibido nuevas aportaciones y su patrimonio se incrementa a través de los rendimientos financieros. El presente Fideicomiso fue instalado en el presente ejercicio, aún no se han autorizado liberaciones.</p>	\$9,390,604



<p>6. Fideicomiso para el Fomento y Desarrollo de las Empresas del Estado de Tabasco. FIDEET Dependencia o sector: Secretaría para el Desarrollo Económico y la Competitividad Fiduciario: Nacional Financiera S.A. Contrato No: 80626 Tipo de fideicomiso: Administración e inversión</p> <p>El Fideicomiso fue concebido como un instrumento de política económica para promover y fomentar el crecimiento, desarrollo y madurez de los proyectos de inversión y de iniciativas empresariales del Estado tendientes a generar valor y derrama económica. Asimismo, el Fideicomiso permite la participación en la construcción, adecuación, ampliación, mantenimiento y reparación de la infraestructura económica, generando empleos y manteniendo los existentes; procurando las condiciones para el crecimiento económico en un mediano y largo plazo. En el trimestre que se informa, el FIDEET, recibió una aportación patrimonial por la cantidad de \$50'549,238.16, del mismo modo se realizaron liberaciones para los Programas Festival del Queso, Festival del Chocolate, Fondo Capital Semilla, Moderniza y Equipa tu Microempresa 2023, Expo CANACINTRA, entre otros.</p>	\$69,737,868
<p>7. Fideicomiso para el Desarrollo Industrial de Tabasco. FINTAB Dependencia o sector: Secretaría para el Desarrollo Económico y la Competitividad Fiduciario: Nacional Financiera S.A. Contrato No: 80511 Tipo de fideicomiso: Administración e inversión</p> <p>Fideicomiso constituido principalmente para incentivar la inversión de capital en el Estado de Tabasco en las actividades económicas consideradas como prioritarias, no se realizaron aportaciones a este Fideicomiso en el presente trimestre.</p>	\$4,393,429
<p>8. Fideicomiso Fondo Empresarial de Tabasco. FET Dependencia o sector: Secretaría para el Desarrollo Económico y la Competitividad Fiduciario: Nacional Financiera S.A. Contrato No: 80227 Tipo de fideicomiso: Inversión y administración</p> <p>Con fecha 30 de octubre del 2002, el Gobierno del Estado de Tabasco, celebró un Contrato de Fideicomiso mediante el cual constituyó el Fideicomiso denominado "FONDO EMPRESARIAL DE TABASCO", cuyo principal objetivo es fomentar el desarrollo de las Empresas del Estado de Tabasco, mediante la operación de un sistema de otorgamiento de apoyos financieros a las empresas establecidas o por establecerse en el Estado de Tabasco. Durante el presente trimestre, se realizaron recuperaciones de cartera vencida, así como otorgamiento de créditos a través del Programa BANMUJER</p>	\$39,421,930
<p>9. Fideicomiso Fondo de Contingencias del Estado de Tabasco. FOCOTAB Dependencia o sector: Secretaría de Seguridad y Protección Ciudadana, a través del Instituto de Protección Civil del Estado de Tabasco Fiduciario: Banobras S.N.C. Contrato No: 2066</p> <p>Instrumento para establecer un mecanismo financiero ágil y transparente para que en la eventualidad de un desastre natural o en la alta probabilidad de una ocurrencia de desastre natural, se pueda apoyar a la población afectada.</p>	\$26,783,114

<p>10. Fideicomiso Irrevocable de Administración, Inversión, Garantía y Fuente de Pago. FIDEICOMISO MAESTRO Dependencia o sector: Secretaría de Finanzas Fiduciario: CIBANCO, S.A. Contrato No: F/00390 Tipo de fideicomiso: Administración, Inversión, Garantía y Fuente de Pago</p> <p>Es un medio de administración y pago de los pasivos presentes o futuros a cargo del Fideicomitente, así como proveer las garantías necesarias para el cumplimiento de dichos pasivos; recibe de la Tesorería de la Federación las cantidades derivadas del ejercicio de los derechos sobre las participaciones fideicomitidas, conforme a las disposiciones legales aplicables y conforme a lo establecido en el Fideicomiso, el Fiduciario deposita dichas cantidades en la cuenta concentradora, realiza las operaciones de pago de capital e intereses de los financiamientos inscritos, pago de servicio de calificadoras y la devolución de los remanentes</p>	\$175,468,815
<p>11. Fideicomiso para la Promoción Turística del Estado de Tabasco. PROMOTUR Dependencia o sector: Secretaría de Turismo Fiduciario: BBVA Contrato No: 30840-3 Tipo de fideicomiso: Inversión y administración</p> <p>En el presente ejercicio, el Fideicomiso atendió reuniones con organizadores de eventos para la atracción en el Estado, coadyuvando con la Secretaría de Turismo. Se realizaron las aportaciones al Fideicomiso en términos de lo establecido en la Ley de Desarrollo Turístico y de conformidad con el Presupuesto General de Egresos del Estado de Tabasco. Asimismo, recibió recursos del FIDEET para la ejecución del Festival del Queso y el Festival del Chocolate</p>	\$12,094,073
<p>12. Fideicomiso de Administración e inversión de ayuda, asistencia y reparación integral a víctimas en el Estado de Tabasco. ATENCION A VICTIMAS Dependencia o sector: Secretaría de Gobierno a través Comisión Ejecutiva Estatal de Atención a Víctimas del Estado de Tabasco Fiduciario: BBVA Contrato No: F/4110870 Tipo de fideicomiso: Administración e inversión</p> <p>Creado el 23 de diciembre de 2019, conforme a lo establecido en el art. 53 de la Ley de Atención a Víctimas del Estado de Tabasco, constituido con el objeto de obtener, administrar y brindar los recursos necesarios para la ayuda, asistencia y reparación integral de las Víctimas del delito y de violaciones a los derechos humanos en el Estado de Tabasco</p>	\$17,330,879

<p>13. Fideicomiso para la Ciudad Industrial de Villahermosa. CD. INDUSTRIAL Dependencia o sector: Secretaría para el Desarrollo Económico y la Competitividad. Fiduciario: Nacional Financiera S.N.C. Contrato No: 237 Tipo de fideicomiso: Inversión y administración</p> <p>Mediante contrato privado de fecha 27 de mayo de 1972 el Gobierno del Estado de Tabasco, representado por su Gobernador Constitucional en su carácter de fideicomitente y Nacional Financiera, S.N.C., I.B.D., en su carácter de fiduciaria, constituyeron un Fideicomiso al cual se denominó inicialmente "Parque Industrial de Villahermosa" (ahora "Fideicomiso de la Ciudad Industrial de Villahermosa") para efectos de promover el desarrollo industrial de dicha entidad federativa. Actualmente, se están realizando los trámites correspondientes que permitan la identificación, asignación y regularización de diversos predios que son propiedad del fideicomiso.</p>	<p>\$2,913,535</p>
<p>14. Fideicomiso de inversión y Fuentes de pago para el Fomento Productivo del Campo del Estado de Tabasco. FINCAMPO</p> <p>Dependencia o Sector: Secretaria de Desarrollo Agropecuario, Forestal y Pesca. (SEDAFOP) Fiduciario: Banco del Bajío. Tipo de fideicomiso: Inversión y administración</p> <p>Constituido con fecha 20 de octubre del 2022, fungiendo como Fideicomitente la Secretaría de Finanzas y como Fiduciario el Banco del Bajío, a efectos de unificar todos los fideicomisos de apoyo al sector primario, sus principales fines incluyen, la emisión de garantías crediticias, creación de fondos de apoyo y programas de apoyo a la tasa; todos dirigidos al sector productivo del Estado de Tabasco por lo que se encuentra sectorizado a la Secretaría de Desarrollo Agropecuario, Forestal y Pesca. (SEDAFOP).</p>	<p>\$857,487</p>
<p>Saldo de la subcuenta FIDEICOMISO FALTANTE FEIEF (Fondo de Estabilización de los Ingresos de las Entidades Federativas)</p>	<p>\$60,968,826</p>
<p>Total</p>	<p>\$575,523,765</p>

9. Reporte de la Recaudación

Recaudación Estatal	3,982,476,083
Recaudación Federal	45,969,250,874
Recaudación Total	49,951,726,957

Análisis del Comportamiento de la Recaudación por tipo de Ingreso

Ingresos Estatales y Federales al 3er. Trimestre de 2023

M

[Handwritten signatures]

Ingresos Estatales

Los Ingresos Estatales recaudados al cierre del mes de Septiembre 2023, se alcanzó un monto total de **3 mil 982.4 millones de pesos**, lo que representa un incremento del **27.26 por ciento**, comparado con lo programado para el mismo periodo, en Ley de Ingresos del Estado de Tabasco (LIET 2023), donde se tenía una expectativa de ingresos de **3 mil 129.2 millones de pesos**. De igual forma, en relación con lo recaudado al mes de septiembre del ejercicio 2022, los ingresos estatales a este periodo de 2023, reflejan un incremento del **18.34 por ciento**. Estos ingresos están compuestos por los rubros de: Impuestos, Derechos, Productos, Aprovechamientos e Ingresos por Venta de Bienes y Servicios.

En el rubro de **Impuestos**, se obtuvieron ingresos en el orden de **2 mil 232.1 millones de pesos**, lo que representa un incremento del **24.44 por ciento** con relación a lo programado en LIET 2023, donde se estimó un ingreso por **1 mil 793.7 millones de pesos**; sobresaliendo el impuesto sobre Honorarios por actividades profesionales y ejercicios lucrativos no gravados por la ley del IVA con **15.1 millones de pesos**; el impuesto sobre Traslado de Dominio de Bienes Muebles Usados con **20.1 millones de pesos**; el impuesto por la Prestación de Servicios de Hospedaje con **22.7 millones de pesos**; el impuesto por la Venta Final de Alcoholes **13.3 millones de pesos**; el impuesto Sobre Nóminas de Contribuyentes Generales con **2 mil 064.6 millones de pesos**; entre otros.

Cabe señalar que respecto a la recaudación a Septiembre 2022, misma que fue por **1 mil 904.2 millones de pesos**, se observa un incremento del **17.22 por ciento** con relación a la recaudación del mismo periodo en 2023. Observándose que este aumento es originado por el cobro del impuesto sobre Honorarios por actividades profesionales y ejercicios lucrativos no gravados por la ley del IVA por **2 millones de pesos**; el impuesto Sobre Loterías, Rifas, Sorteos y Concursos de toda clase por **1 millón de pesos**; el impuesto por la Venta Final de Alcoholes **2 millones de pesos**; el impuesto Sobre Nóminas de Contribuyentes Generales con **317.1 millones de pesos**; entre otros.

Al tercer trimestre de 2023, en relación a los Ingresos por **Derechos**, la recaudación fue de **1 mil 196.1 millones de pesos**, que en comparación con los **790 millones de pesos** del año 2022, representa un incremento de **406.1 millones de pesos**, equivalentes a **51.40 por ciento** más; para este periodo, destacan los ingresos originados principalmente por los servicios prestados por Dependencias y Órganos Desconcentrados, tales como: los prestados por la Secretaría de Gobierno, relacionado con la Dirección General del Registro Público de la Propiedad y del Comercio con **117.3 millones de pesos**; los servicios prestados por la Secretaría de Finanzas, relacionado con: la Ley de Catastro del Estado con **4 millones de pesos**; El registro de vehículos particulares con **317.5 millones de pesos** y Registro de Vehículos de Transporte Público con **14.4 millones de pesos**; la Secretaría de Movilidad con **17.4 millones de pesos**; la Secretaría de Ordenamiento Territorial y Obras Públicas a través de la Dirección de Obras Públicas con **56.8 millones de pesos**; entre otros.

Con relación a lo presupuestado a Septiembre en LIET 2023 que fueron **837.2 millones de pesos**, la recaudación fue de **1 mil 196.1 millones de pesos**, mayor en **358.8 millones de pesos**, lo que significa un incremento del **42.86 por ciento**; para este periodo, destacan los ingresos originados principalmente por los servicios prestados por Dependencias y Órganos Desconcentrados, tales como: los prestados por la Secretaría de Gobierno, relacionado con la Dirección General de Servicios Legales con **3.6 millones de pesos** y la Dirección General del Registro Público de la Propiedad y del Comercio con **117.3 millones de pesos**; los servicios prestados la Secretaría de Seguridad Pública y Protección Ciudadana a través de la Dirección de la Policía Estatal de Caminos con **120.7 millones de pesos**; el Registro de Vehículos Particulares con **317.5 millones de pesos**; la Secretaría de Administración e Innovación Gubernamental con **5.1 millones de pesos**; la Secretaría Educación del Estado con **17.4 millones de pesos**; la Secretaría de Cultura con **6.8 millones de pesos**; entre otros.

Con respecto al rubro de **Productos**, a este periodo de Septiembre se registró **261.5 millones de pesos**, lo que representa un incremento del **127.39 por ciento** con relación a lo programado por **115 millones de pesos** en LIET 2023. Este incremento es debido, a los rendimientos financieros derivados de inversiones temporales y los rendimientos financieros que se generaron en las cuentas bancarias Recaudadoras.

De igual manera, existe un incremento de **119.84 por ciento** respecto al mismo período del año anterior, donde se recaudaron **118.9 millones de pesos** contra lo que se recaudó al cierre de Septiembre de 2023 por **261.5 millones de pesos**, originado por los rendimientos financieros de los conceptos antes mencionados.

En el rubro de **Aprovechamientos**, la recaudación a Septiembre 2023 fue de **292.5 millones de pesos**, mismos que reflejaron un incremento de **8.92 por ciento**, en relación al ejercicio 2022, donde se recaudaron **268.6 millones de pesos**. Existe un incremento del **39.76 por ciento** con respecto a la LIET 2023, debido a que la recaudación en este período fue de **209.3 millones de pesos**, que comparándolos con los **292.5 millones de pesos** estimados para el mismo período, significan un incremento en la recaudación por **209.3 mil pesos**.

En el rubro por **Ventas de Bienes y Servicios**, en relación a este rubro, derivado del acuerdo No. 9970 Edición 8459 publicado con fecha 30 de septiembre del presente año, se realizó la reclasificación de los ingresos reportados por los Organismos Públicos Descentralizados (OPD's) de los meses de enero a agosto del año en curso, por un importe de 340.5 millones de pesos, los cuales se registraron en los rubros de Derechos, Productos y Aprovechamientos.

Por lo anterior, se presenta la siguiente tabla con el comportamiento de los Ingresos Estatales:

CONCEPTO	ACUMULADO A SEPTIEMBRE				ACUMULADO A SEPTIEMBRE			
	RECAUDACION		DIFERENCIA		RECAUDACION 2023	PPTO. LIET FEDERAL 2023	DIFERENCIA	
	2023	2022	NOMINAL \$	%			NOMINAL \$	%
Total Ingresos Estatales	\$ 3,982,478,082.96	\$ 3,365,303,630.29	\$ 617,172,452.67	18.34%	\$ 3,982,478,082.96	\$ 3,129,394,524.00	\$ 853,083,558.96	27.29%
Impuestos	\$ 2,232,142,513.62	\$ 1,904,237,026.38	\$ 327,905,487.24	17.22%	\$ 2,232,142,513.62	\$ 1,793,787,078.00	\$ 438,355,435.62	24.44%
Cuotas y Aportaciones de Seguridad Social	\$ -	\$ -	\$ -	-	\$ -	\$ -	\$ -	-
Contribuciones de Mejoras	\$ -	\$ -	\$ -	-	\$ -	\$ -	\$ -	-
Derechos	\$ 1,196,173,243.94	\$ 790,069,871.27	\$ 406,103,372.67	51.40%	\$ 1,196,173,243.94	\$ 837,291,156.00	\$ 358,882,087.94	42.86%
Productos	\$ 261,579,358.81	\$ 118,988,170.92	\$ 142,591,187.89	119.84%	\$ 261,579,358.81	\$ 115,036,082.00	\$ 146,543,276.81	127.39%
Aprovechamientos	\$ 292,580,966.59	\$ 268,620,408.61	\$ 23,960,557.98	8.92%	\$ 292,580,966.59	\$ 209,342,075.00	\$ 83,238,891.59	39.76%
Ingresos por Venta de Bienes y Servicios	\$ -	\$ 283,388,143.11	\$ -283,388,143.11	-100.00%	\$ -	\$ 173,838,123.00	\$ -173,838,123.00	-100.00%

Fuente: Secretaría de Finanzas
Cifras preliminares 2023

Ingresos Federales

Los Ingresos Federales al tercer trimestre 2023 ascienden a **45,969.2 millones de pesos** que comparados con los **44,260.7 millones de pesos** programados en la Ley de Ingresos del Estado de Tabasco (LIET 2023) para el mismo período, presentan un incremento de **3.86 por ciento**, originado principalmente por el rubro de Convenios.

En el rubro de **Participaciones Ramo 28**, se obtuvieron ingresos por **23,428.4 millones de pesos** al cierre del mes de septiembre, observándose un incremento de **417.6 millones de pesos** con respecto a LIET 2023, es decir, **1.81 por ciento** arriba, lo cual, obedece a que el Fondo de Extracción de Hidrocarburos recibió **135.8 millones de pesos** adicionales a lo proyectado y además se recibió el Fondo de Estabilización de los Ingresos de las Entidades Federativas (FEIEF) por **776.8 millones de pesos** para compensar la caída en el Fondo General de Participaciones principalmente.

El rubro de **Aportaciones Ramo 33** al cierre del tercer trimestre 2023, alcanzó ingresos por **14,780.9 millones de pesos**, en donde se refleja un decremento del **4.40 por ciento** con respecto a lo programado en LIET 2023 por **15,460.5 millones de pesos**, esto se debe principalmente al Fondo para la Nómina Educativa y Gasto Operativo (FONE), el cual refleja menores ingresos de los programados por **460.4 millones de pesos** y el Fondo de Aportaciones para los Servicios de la Salud (FASSA) por **104.7 millones de pesos**.

Sin embargo, el rubro de **Convenios** alcanzó ingresos por **5,571.1 millones de pesos** al cierre del mes de septiembre, es decir, **42.79 por ciento** a la alza contra lo programado en LIET 2023, esto se debe principalmente a los Convenios de Medio Ambiente y Recursos Naturales que ha recibido recursos adicionales por **638.1 millones de pesos**, los Convenios de Educación por **518.2 millones de pesos** y los Convenios de Salud por **458.9 millones de pesos** adicionales.

En relación al rubro de **Incentivos Derivados de la Colaboración Fiscal**, se obtuvieron ingresos por **917.2 millones de pesos** al tercer trimestre del 2023, lo que representa un incremento del **37.89 por ciento** respecto a lo programado en LIET 2023, por un monto de **665.2 millones de pesos**.

Lo anterior, se origina principalmente por los Incentivos Reintegrados por la TESOFE que recibieron recursos adicionales por **216.8 millones de pesos** derivado de los incentivos económicos por concepto de Fiscalización Concurrente y el Cobro de Créditos Fiscales, resultado de la labor del área de fiscalización durante este periodo. De igual manera el Impuesto Sobre Automóviles Nuevos (ISAN) donde se recaudó de más la cantidad de **33.2 millones de pesos**; así como los ingresos derivados de los Actos de Fiscalización con **20.7 millones de pesos** y los ingresos por concepto de ISR correspondiente al 5% de Enajenación de Bienes Inmuebles con **8.3 millones de pesos**.

En este mismo rubro, para este periodo de recaudación, se muestra igual un incremento por **50.36 por ciento** con respecto lo recaudado en el mismo periodo del ejercicio fiscal 2022 por **610.0 millones de pesos**.

El rubro **Fondos Distintos de Aportaciones** a septiembre de 2023, alcanzó ingresos por **1,269.6 millones de pesos** lo que refleja un incremento de **3.94 por ciento** contra lo programado en LIET 2023 por **1,221.5 millones de pesos**, lo anterior, obedece a que se han recibido recursos adicionales a los programados en el Fondo para Entidades Federativas y Municipios Productores de Hidrocarburos.

En el rubro de **Transferencias, Asignaciones, Subsidios y Subvenciones; y Pensiones y Jubilaciones**, al cierre del tercer trimestre 2023, se recibieron recursos del programa de Armonización Contable por **1.7 millones de pesos**.

Por lo anterior, se presenta la siguiente tabla con el comportamiento de los Ingresos Federales.

CONCEPTO	ACUMULADO A SEPTIEMBRE				ACUMULADO A SEPTIEMBRE			
	RECAUDACIÓN		DIFERENCIA		RECAUDACIÓN 2023	PPTD. LIET INICIAL 2023	DIFERENCIA	
	2023	2022	NOMINAL	%			NOMINAL	%
Total Ingresos Federales	\$ 45,969,250,873.72	\$ 40,630,194,099.13	\$ 5,439,056,804.59	13.42%	\$ 45,969,250,873.72	\$ 44,260,783,491.00	\$ 1,708,467,382.72	3.86%
Participaciones	\$ 23,428,470,930.00	\$ 21,081,421,327.00	\$ 2,347,049,603.00	11.13%	\$ 23,428,470,930.00	\$ 23,010,825,826.00	\$ 417,645,104.00	1.81%
Aportaciones	\$ 14,780,919,745.96	\$ 13,384,606,040.25	\$ 1,396,313,705.71	10.43%	\$ 14,780,919,745.96	\$ 15,460,521,273.00	\$ -679,601,527.04	-4.40%
Convenios	\$ 5,571,148,005.54	\$ 4,227,681,639.11	\$ 1,343,466,366.43	31.78%	\$ 5,571,148,005.54	\$ 3,901,513,759.00	\$ 1,669,634,246.54	42.79%
Incentivos Derivados de la Colaboración Fiscal	\$ 917,288,616.32	\$ 610,055,995.77	\$ 307,232,620.55	50.36%	\$ 917,288,616.32	\$ 665,219,584.00	\$ 252,069,032.32	37.89%
Fondos Distintos de Aportaciones	\$ 1,269,650,980.06	\$ 1,224,952,047.00	\$ 44,698,933.06	3.65%	\$ 1,269,650,980.06	\$ 1,221,503,049.00	\$ 48,147,931.06	3.94%
Transferencias, Asignaciones, Subsidios y Subvenciones, y Pensiones y Jubilaciones	\$ 1,772,595.84	\$ 1,477,020.00	\$ 295,575.84	20.01%	\$ 1,772,595.84	\$ 1,200,000.00	\$ 572,595.84	47.72%

Fuente: Secretaría de Finanzas
Cifras Preliminares 2023

Ingresos Derivados de Financiamiento

Al tercer trimestre de 2023, no se tienen ingresos registrados en este sector

10. Información sobre la Deuda y el Reporte Analítico de la Deuda

Deuda Pública del Gobierno del Estado de Tabasco
Por Tipo de Banca
Al 30 de septiembre de 2023 (pesos)

DEUDA TOTAL		5,404,794,494
SECTOR PÚBLICO CENTRAL		
BANORTE		1,252,058,627
		958,679,555
BANAMEX		
BBVA MÉXICO		836,098,211
BANAMEX (SJP)		123,750,000
		255,084,746
SCOTIABANKINVERLAT		
	Subtotal	3,425,671,139
OBLIGACIONES PAGADERAS A SU VENCIMIENTO CON BONOS CUPÓN CERO DE VENCIMIENTO SIMULTÁNEO		
BANOBRAS S.N.C. (FONREC)		1,319,430,177
BANOBRAS S.N.C. (PROFISE)		659,693,178
	Subtotal	1,979,123,355

INDICADORES: DEUDA RESPECTO AL PIB Y DEUDA RESPECTO A LA RECAUDACIÓN TOMANDO, COMO MÍNIMO, UN PERÍODO IGUAL O MENOR A 5 AÑOS.

	2018	2019	2020	2021	2022
DEUDA PÚBLICA LARGO PLAZO (millones)	6,551	6,333	6,103	5,862	5,606
PIB ESTATAL TABASCO (fuente INEGI) (millones)	466,935	448,555	505,726	581,411	748,259
% Deuda respecto al PIB Estatal	1.40	1.41	1.21	1.01	0.73
RECAUDACION TOTAL (millones)	48,138	54,486	53,603	57,343	60,824
% Deuda respecto a recaudación total	13.61	11.62	11.39	10.22	9.22



Fuente de Financiamiento y % de Afectación de las Participaciones Federales (pesos)

al 30 septiembre de 2023

INSTITUCIÓN FINANCIERA	FUENTE DE PAGO	FECHA DE CONTRATACIÓN (Según Contrato)	MONTO CONTRATADO (ORIGINAL)	MONTO DISPUESTO	MONTO ACTUAL (30 SEPTIEMBRE DE 2023)	FECHA DE VENCIMIENTO	CONDICIONES (TASA DE INTERÉS)	% AFECTACIÓN PARTICIPACIONES FEDERALES
LARGO PLAZO			9,040,406,226	7,229,123,355	5,404,794,494			24.305
BANORTE	PARTICIPACIONES FEDERALES	07-dic-07	3,000,000,000	1,500,000,000	1,252,058,627	28-nov-33	TIIE + 0.40	7.875
BANAMEX	PARTICIPACIONES FEDERALES	27-nov-12	1,600,000,000	1,600,000,000	958,679,555	28-nov-27	TIIE + 0.50	4.8
BBVA-MÉXICO	PARTICIPACIONES FEDERALES	10-ene-14	1,000,000,000	1,000,000,000	836,098,211	30-ene-34	TIIE + 0.45%	3
BANAMEX (SJPET)	PARTICIPACIONES FEDERALES	20-may-16	450,000,000	450,000,000	123,750,000	15-jun-26	Fija: 6.21%	1.83
SCOTIABANK-INVERLAT	PARTICIPACIONES FEDERALES	28-abr-17	700,000,000	700,000,000	255,084,746	28-abr-27	Fija: 8.99%	1.5
BANOBRAS (FONREC)	(CAPITAL = BONO CUPON CERO)(INTERES= PARTICIPACIONES FEDERALES)	24-jun-11	1,434,406,226	1,319,430,177	1,319,430,177	11-jul-31	Tasa Base 8.00% sobretasa 0.82 Tasa de interés 8.82%	3.3
BANOBRAS (PROFISE)	(CAPITAL = BONO CUPON CERO)(INTERES= PARTICIPACIONES FEDERALES)	07-dic-12	856,000,000	659,693,178	659,693,178	20-dic-32	Tasa base: 7.00% sobre tasa: 1.07 Tasa de interés: 8.07%	2

Fuente: Secretaría de Finanzas

El siguiente cuadro muestra:

- los montos originales de las obligaciones con el Banco Nacional de Obras y Servicios Públicos, S.N.C. (BANOBRAS) referidas en el cuadro anterior;
- el valor nominal de los derechos fideicomisarios del Gobierno del Estado de Tabasco sobre los Bonos Cupón Cero propiedad del Gobierno Federal depositados por el mismo en fideicomiso en el BANOBRAS para ser fuente de pago de dichas Obligaciones, según los respectivos oficios de actualización recibidos; y
- los saldos insolutos que resultan de deducir a esas obligaciones el valor nominal de tales derechos fideicomisarios actualizados al 30 de septiembre de 2023

	a) Monto original de las Obligaciones con el BANOBRAS	b) Valor nominal de los derechos fideicomisarios sobre los bonos Cupón 0	c) Saldo insoluto de las obligaciones con el BANOBRAS
BANOBRAS Fondo de Reconstrucción para Entidades Federativas FONREC	1,319,430,177	707,611,402	611,818,775
BANOBRAS Fondo de Apoyo para Infraestructura y Seguridad PROFISE	659,693,178	332,213,284	327,479,894

11. Calificaciones Otorgadas

La Deuda de la entidad es evaluada periódica y minuciosamente por calificadoras; que respecto a la Cuenta Pública del 2021 otorgaron: Moody's Local MX, S.A. de C.V., I.C.V. **A-mx estable** el 29 de noviembre de 2022; y HR Ratings de México, S.A de C.V. **HR A ratifica calif y pce** el 10 de abril de 2023.

Fuente: Instituto para el Desarrollo Técnico de las Haciendas Públicas (Indetec), Boletín Financiero 101, quincena del 1 al 15 de septiembre de 2023.

12. Proceso de Mejora

Las principales Políticas de control Interno se encuentran presentes en los procesos administrativos y operativos de la administración pública del estado, se considera como un elemento estratégico para asegurar la consecución de sus objetivos y está diseñado para proporcionar seguridad razonable acerca del logro de los objetivos en los aspectos siguientes:

- Efectividad y eficiencia en las operaciones Confianza y en los reportes financieros
- Protección de activos

- c) Cumplimiento de las leyes aplicables y las normas correspondientes. Los Entes Públicos han adoptado criterios para la aplicación de esta política, a través del autocontrol, el cual consiste en que los trabajadores deben ejecutar en forma efectiva y eficiente las actividades y procesos que cada uno administra en su gestión diaria, así mismo, a través de la efectividad se realizan las actividades de manera planificada de resultados, haciendo un uso racional y óptimo de los recursos.

13. Información por Segmentos

No se tiene información segmentada.

14. Eventos Posteriores al Cierre

Se declara que no existen hechos posteriores a la fecha de corte de los estados financieros a los que se refieren estas Notas que los afecten económicamente.

15. Partes Relacionadas

Se declara que no existen partes relacionadas que pudieran ejercer influencia significativa sobre la toma de decisiones financieras y operativas del Gobierno del Estado de Tabasco.

16. Responsabilidad Sobre la Presentación Razonable de la Información Contable

La Información Contable se presenta firmada en cada página, e incluye al final la leyenda: Bajo protesta de decir verdad, declaramos que los Estados Financieros y sus notas, son razonablemente correctos y son responsabilidad del emisor.

Bajo protesta de decir verdad declaramos que los Estados Financieros y sus Notas son razonablemente correctos y son responsabilidad del emisor.



b) NOTAS DE DESGLOSE

I) NOTAS AL ESTADO DE ACTIVIDADES

Ingresos y Otros Beneficios: \$49,951,726,957

Ingresos de Gestión

Proviene de la recaudación propia del Estado, cuyo objetivo principal es financiar los servicios y obras públicas que requiere la población y los gastos de operación y administrativos generados por las dependencias y órganos estatales.

Rubros que integran el grupo de Impuestos	Importes	%
Impuestos Sobre Ingresos	53,967,891	2.42
Impuestos Sobre el Patrimonio	20,124,787	0.90
Impuestos Sobre la Producción, el Consumo y las Transacciones	71,201,192	3.19
Impuestos Sobre Nóminas y Asimilables	2,064,606,535	92.49
Accesorios de Impuestos	21,832,071	0.98
Impuestos no Comprendidos en la Ley de Ingresos Vigente, Causados en Ejercicios Fiscales Anteriores pendientes de Liquidación o Pago.	411,037	0.02
Total	2,232,142,514	100
Rubros que integran el grupo de Derechos	Importes	%
Derechos por Prestación de Servicios	1,159,535,199	96.9
Accesorios de Derechos	27,999,019	2.34
Otros Derechos	8,639,026	0.72
Total	1,196,173,244	100
Rubros que integran el grupo de Productos	Importes	%
Productos	261,579,359	100
Rubros que integran el grupo de Aprovechamientos	Importes	%
Multas	80,076,222	27.37
Indemnizaciones	77,650	0.03
Reintegro	9,699,577	3.32
Accesorios de Aprovechamientos	2,017,532	0.69
Otros Aprovechamientos	200,709,986	68.60
Total	292,580,967	100
Total de Ingresos de Gestión	3,982,476,083	

Rubros que integran el grupo Participaciones, Aportaciones, Convenios, Incentivos Derivados de la Colaboración Fiscal y Fondos Distintos de Aportaciones	Importes	%
Participaciones	23,428,470,930	50.97
Aportaciones	14,780,919,746	32.16
Convenios	5,571,148,006	12.12
Incentivos Derivados de la Colaboración Fiscal	917,288,616	2.00
Fondos Distintos de Aportaciones	1,269,650,980	2.76
Total	45,967,478,278	100

Rubro que integra Transferencias, Asignaciones, Subsidios y Subvenciones, y Pensiones y Jubilaciones	Importes	%
Subsidios y Subvenciones	1,772,596	100

Total Participaciones, Aportaciones, Convenios, Incentivos Derivados de la Colaboración Fiscal y Fondos Distintos de Aportaciones, Transferencias, Asignaciones, Subsidios y Subvenciones, y Pensiones y Jubilaciones.	45,969,250,874
---	-----------------------

Otros Ingresos y Beneficios

No se tienen ingresos en los rubros que integran este rubro contable

Gastos y Otras Pérdidas: \$42,632,980,410

Gastos de Funcionamiento

Rubros que integran el grupo de Gastos de Funcionamiento	Importes	%
Servicios Personales	13,580,583,185	89.01
Materiales y Suministros	531,040,767	3.48
Servicios Generales	1,145,680,043	7.51
Total	15,257,303,996	100

El rubro de Servicios Personales es **31.11%** del Total de Gasto y Otras Pérdidas y se integra de asignaciones destinadas a pagos al personal empleado, pagos de Seguridas Social y Otras Prestaciones.

Rubros que integran el grupo de Transferencias, Asignaciones, Subsidios Y Otras Ayudas	Importes	%
Transferencias Internas y Asignaciones al Sector Público	2,403,322,872	15.80
Transferencias al Resto del Sector Público	11,434,210,077	75.19
Subsidios y Subvenciones	613,596,788	4.03
Ayudas Sociales	64,504,305	0.42
Pensiones y Jubilaciones	500,000,000	3.29
Transferencias a Fideicomisos, Mandatos y Contratos Análogos	141,162,729	0.93
Donativos	51,125,343	0.34
Total	15,207,922,114	100

El rubro Transferencias al resto del sector público es el **26.82 %**, del Total de Gastos y Otras Pérdidas y agrupa las asignaciones de gasto social en forma directa a los sectores privados y social, organismos descentralizados y a empresas de participación estatal, con la finalidad de atender actividades productivas, sociales y culturales de interés general así como la atención a contingencias del Estado o necesidades especiales como equilibrar la actividad económica a través de la prestación directa de los servicios públicos y de la procuración del Bienestar Social.

Rubros que interan el grupo de Participaciones y Aportaciones	Importes	%
Participaciones	5,763,058,715	49.58
Aportaciones	4,085,448,366	35.15
Convenios	1,776,004,164	15.28
Total	11,624,511,245	100

El rubro de Participaciones es el **13.52%** del Total de Gastos y Otras Pérdidas.

Rubros que integran el grupo Intereses, Comisiones y Otros Gastos de la Deuda Pública	Importes	%
Intereses de la Deuda Pública	430,363,033	99.6477
Costo por Coberturas	1,521,567	0.35231
Total	431,884,600	100

El rubro de Intereses de la Deuda Pública es el **1.01 %** del Total de Gastos y Otras Pérdidas.

Rubro que integra el grupo de Otros Gastos y pérdidas Extraordinarias	Importes	%
Estimaciones, Depreciaciones, Deterioros, Obsolescencia y Amortizaciones	5,665,910	5.09
Otros Gastos	105,692,545	94.91
Total	111,358,454	100

El rubro de Otros Gastos es el **0.25%** del Total de Gastos y Otras Pérdidas.

II) NOTAS AL ESTADO DE SITUACION FINANCIERA

ACTIVO

Efectivo y Equivalentes

Este rubro está integrado como sigue:

Cuentas de Mayor que integran el rubro de Efectivo y Equivalentes	Saldos al 30 de septiembre 2023	%
Bancos/Tesorería	2,860,428,396	95.18
Bancos/Dependencias y Otros	124,575,083	4.15
Inversiones Temporales	20,400,000	0.68
Total	3,005,403,478	100

- **Bancos/Tesorería:** El total de cuentas bancarias al 30 de junio de 2023 cotejado con los registros de la Dirección de Tesorería fue de 326, de las cuales en el tercer trimestre del ejercicio 2023 han sido canceladas 126 y abiertas 10 quedando en total 210 cuentas activas. Los saldos manifestados involucran algunos montos reportados en las respectivas conciliaciones como pendientes de corresponder y cuyas reclasificaciones están en proceso.
- **Bancos/Dependencias:** Existe un total de 321 cuentas bancarias correspondiente a los movimientos bancarios de cada una de las 17 dependencias y 7 órganos desconcentrados, los cuales fueron cotejados contra los registros contables de la balanza de comprobación al 30 de septiembre de 2023. Los saldos manifestados involucran algunos montos reportados en las respectivas conciliaciones como pendientes de corresponder y cuyas reclasificaciones están en proceso.
- **Inversiones Temporales:** Al 30 de septiembre del 2023 el total de cuentas bancarias de inversión fueron 11 cotejando con los registros de la Dirección de Tesorería, de las cuales en el tercer trimestre de 2023 solo 1 cuenta genera movimientos de inversión.

Derechos a recibir Efectivo y Equivalentes y Bienes o Servicios a Recibir

Derechos a Recibir Efectivo y Equivalentes se integra como sigue:

Cuentas de mayor que integran Derechos a recibir Efectivo y Equivalentes	Saldos al 30 de septiembre del 2023	%
Cuentas por Cobrar a Corto Plazo	307,234,854	12.42
Deudores Diversos por Cobrar a Corto Plazo	1,265,097,928	51.15
Ingresos por Recuperar a corto Plazo	7,157	0.00
Deudores por Anticipos de la Tesorería a Corto Plazo	46,631,370	1.89
Otros Derechos a Recibir Efectivo o Equivalentes a Corto Plazo	854,117,617	34.54
Total	2,473,088,926	100

Comentarios a los saldos que integran el rubro de Derechos a Recibir Efectivo o Equivalentes.

- **Cuentas por Cobrar a Corto Plazo \$307,234,854**

Se integra de la siguiente manera:

Participaciones por cobrar. - \$272,305,051 correspondiente a las participaciones del Fondo de Fomento Municipal, Fondo del Impuesto Especial sobre Producción y Servicios (IEPS) y del Fondo de Impuesto sobre la Renta (ISR), de acuerdo a los OFICIOS 351-A-DGPA-C-5519 y OFICIO Número O. 351-A-DGPA-C-5703 los cuales serán depositados en el mes de Octubre.

Aportaciones por cobrar. - \$34,929,803 correspondiente a las aportaciones federales complemento del FISE los cuales serán depositados en el mes de Octubre.

- **Deudores Diversos por Cobrar a Corto Plazo por \$1,265,097,928**

El saldo de esta cuenta se integra por anticipos de ministraciones extraordinarias, que se otorgan con la finalidad de cubrir gastos y que son comprobados mediante canje de vale, a la fecha está pendiente de comprobar o reintegrar como sigue:

DEPENDENCIAS \$53,128,137

Secretaría de Educación \$37,313,775
 Secretaría de Función Pública \$14,094,523
 Otras \$1,719,839

ÓRGANOS DESCENTRALIZADOS Y DESCONCENTRADOS \$1,128,322,718

Servicios de Salud del Estado de Tabasco \$881,682,937
 Instituto Tabasqueño de la Infraestructura Física Educativa \$138,874,822
 Instituto de la Juventud y el Deporte de Tabasco \$70,630,443
 Instituto Estatal de las Mujeres \$27,702,852
 Otros \$9,431,664

Descuentos aplicados en la constancia de participaciones por incumplimiento de pago de aportaciones al FOVISSTE (5% fondo de vivienda) de la Secretaría de Educación y Servicios de Salud del Estado por \$3,053,201; por la falta del pago y entero por concepto de ISR retenciones del Instituto Tabasqueño de la Infraestructura Física Educativa por \$2,418,049; por el recálculo del ISR del ejercicio 2023 por \$63,859,917 y Cajas recaudadoras \$14,315,906.

Del total del saldo el 14.38% corresponde a 90 días, 80.08% a 180 días, 4.61% menor o igual a 365 días y 0.93% mayor a 365 días a los cuales se les está dando seguimiento para su recuperación. Las cifras presentadas fueron conciliadas con las Dependencias y Organismos Descentralizados.

- **Ingresos por Recuperar a Corto Plazo por \$7,157**

Representa el monto a favor por los adeudos que tienen las personas físicas y morales derivados de los Ingresos por las contribuciones, productos y aprovechamientos que percibe el Estado (ejercicio actual).

- **Deudores por Anticipos de la Tesorería a Corto Plazo por \$46,631,370**

El saldo de esta cuenta se integra como sigue:

- \$25,938,901 por la transferencia de fondos federalizados del programa PROAGUA 2023 al municipio de Centro que deberá ser comprobado en el siguiente trimestre.
- \$20,079,921 otorgado como préstamo de Crédito Fiscal al municipio de Macuspana
- \$612,548 por ministración de fondo revolvente para gastos inmediatos pendientes de comprobar.

El 55.65% del saldo presenta una antigüedad de 90 días, 0.09% a 180 días, 1.10% menor o igual a 365 días y 43.16% mayor a 365 días.

- **Otros Derechos a Recibir Efectivo o Equivalentes a Corto Plazo integrado como sigue: \$854,117,617**

El saldo de esta cuenta se integra como sigue: \$566,185,571 corresponde a las transferencias de los recursos con cargo al FONE asignadas al personal que ocupa las plazas transferidas a los Estados los cuales están pendientes de comprobar por la Secretaría de Educación; \$110,158,189 por concepto de combustible donado por parte de Petróleos Mexicanos al Gobierno del Estado pendientes de comprobar por las dependencias; \$3,075,106 por las aplicaciones pendientes de comprobar del FASSA; \$552,853 comprobaciones pendientes del Programa Apoyo al Empleo por parte de Servicio Estatal de Empleo; \$173,178,389 ingresos Propios OPDS y subsidio al empleo pendiente de aplicar por \$967,509. La antigüedad del saldo es de 90 días.

Derechos a Recibir Bienes o Servicios

Derechos a Recibir Bienes o Servicios se integra como sigue:

Cuentas de mayor que integran Derechos a recibir bienes o servicios	Saldos al 30 de septiembre de 2023	%
Anticipo a Contratistas por Obras Públicas a Corto Plazo	14,325,552	82.87
Otros Derechos a Recibir Bienes o servicios a Corto Plazo	2,960,246	17.13
Total	17,285,798	100

- **Anticipo a Contratistas por Obras Públicas a Corto Plazo \$14,325,553**

El saldo de esta cuenta corresponde a montos del ejercicio 2015, pendientes por amortizar de los anticipos otorgados a contratistas que se encuentran en procesos jurídicos.

- **Otros Derechos a Recibir Bienes o Servicios a Corto Plazo por \$2,960,246**

Representa la adquisición de armamento con números de grupo 21-10682/cotización CC-029/2021 y 22-7108 a la Secretaría de la Defensa Nacional para actividades operativas, la cual no tiene fecha de entrega determinada, ya que se tiene que ajustar a los tiempos de entrega de la SEDENA.

Bienes disponibles para su Transformación o ConsumoInventarios:

El saldo de este rubro es **\$28,562** por Inventario de Materias Primas, Materiales y Suministros para Producción, y se integra por la Secretaría de Bienestar Sustentabilidad y Cambio Climático por **\$ 26,838** y la Comisión Estatal Forestal por **\$1,724**

Almacenes:

El saldo de este rubro se integra como sigue:

Nombre de la Dependencia	Saldo	%
Secretaría de Gobierno	5,952,471	0.60
Coordinación General Ejecutiva de la Gubernatura	1,592,521	0.16
Coordinación General de Asuntos Jurídicos	409,639	0.04
Secretaría de Seguridad y de Protección Ciudadana	40,719,895	4.10
Secretaría de Bienestar, Sustentabilidad y Cambio Climático	2,470,487	0.25
Secretaría para el Desarrollo Energético	1,251,528	0.13
Secretaría de Educación	39,108,087	3.94
Secretaría de Salud	872,168,882	87.90
Secretaría de Cultura	932,514	0.09
Secretaría para el Desarrollo Económico y la Competitividad	258,239	0.03
Secretaría de Turismo	960,126	0.10
Secretaría de Desarrollo Agropecuario Forestal y Pesca	1,817,104	0.18
Secretaría de Movilidad	449,071	0.05
Secretaría de Ordenamiento Territorial y Obras Públicas	559,923	0.06
Secretaría de Finanzas	8,649,550	0.87
Secretaría de Administración e Innovación Gubernamental	5,567,922	0.56
Secretaría de la Función Pública	3,387,334	0.34
Comisión Estatal de Búsqueda de Personas	46,908	0.00
Comisión Estatal Forestal	721,522	0.07
Secretariado Ejecutivo del Sistema Estatal de Seguridad Pública	2,706,265	0.27
Servicio Estatal de Empleo	465,824	0.05
Junta Estatal de Caminos	1,988,582	0.20
Total	992,184,395	100

Saldos conciliados con las Dependencias y Órganos Desconcentrados sin RFC.

Inversiones Financieras a Largo Plazo

Este rubro es por \$609,135,421

Integrado como sigue:

- Fideicomisos, Mandatos y Contratos Análogos: **\$575,523,765** cuyo desglose está en el numeral 8 de las Notas de Gestión Administrativa.
- Participaciones y Aportaciones de Capital: **\$33,611,656**

Participaciones y Aportaciones de Capital	Porcentaje de Participación del Gobierno del Estado	Importe	%
Televisión Tabasqueña S.A de C.V.	99.93	1,399,000	4.16
Espectáculos Deportivos de Tabasco S.A de C.V.	99.99	20,138,466	59.92
Administración Portuaria Integral de Tabasco S.A de C.V.	99.96	7,058,318	21.00
Movilidad Integral de Tabasco, S.A de C.V.	99.00	5,015,872	14.92
Total		33,611,656	100


Derechos a Recibir Efectivo o Equivalentes a Largo Plazo

No se tienen Derechos a Recibir Efectivo o Equivalentes a Largo Plazo

Bienes Inmuebles, Infraestructura y Construcciones en Proceso

El saldo de este rubro se integra como sigue:

Concepto	Bienes Inmuebles e Infraestructura	Obras en Proceso	Inmuebles, Infraestructura y Construcciones en Proceso	%
Terrenos	15,860,107,044	0	15,860,107,044	51.36
Viviendas	57,616,576	0	57,616,576	0.19
Edificios no Habitacionales	8,816,992,172	0	8,816,992,172	28.55
Infraestructura	0	11,967,886	11,967,886	0.04
Construcciones en Proceso en Bienes de Dominio Público	0	1,914,609,249	1,914,609,249	6.20
Construcciones en Proceso en Bienes Propios	0	4,221,643,277	4,221,643,277	13.67
Total de Bienes Inmuebles, Infraestructura y Construcciones en Proceso	24,734,715,791	6,148,220,413	30,882,936,204	100



Bienes Muebles

El saldo de este rubro se integra como sigue:

Concepto	Importe	%
Mobiliario y Equipo de Administración	904,288,494	22.1
Mobiliario y Equipo Educativo y Recreativo	235,764,921	5.76
Equipo e Instrumental Médico y de Laboratorio	1,016,789,364	24.9
Vehículos y Equipo de Transporte	896,969,130	21.9
Equipo de Defensa y Seguridad	119,342,615	2.92
Maquinaria, Otros Equipos y Herramientas	911,936,834	22.3
Colecciones, Obras de Arte y Objetos Valiosos	4,582,407	0.11
Activos Biológicos	873,590	0.02
Total de Bienes Muebles	4,090,547,355	100

Bienes Intangibles

Concepto	Importe	%
Software	185,558,518	75.60
Patentes, Marcas y Derechos	191,197	0.08
Licencias	59,694,742	24.32
Total de Bienes Intangibles	245,444,457	100

Saldos de Bienes Muebles, Inmuebles e Intangibles conciliados con las Dependencias y Órganos Desconcentrados sin RFC; se continúa dando seguimiento para el adecuado registro contable de los bienes adquiridos.

Depreciación, Deterioro y Amortización Acumulada de Bienes

El saldo de este rubro se integra como sigue:

Concepto	Importe	%
Inmuebles	2,145,345,005	54.39
Infraestructura	169,276	0.00
Muebles	1,795,004,011	45.51
Biológicos	593,535	0.02
Amortización de Bienes Intangibles	3,210,835	0.08
Total Depreciación y Amortización de Bienes	3,944,322,662	100



Los respectivos cálculos están basados en las siguientes consideraciones:

El método de cálculo de la depreciación de estos activos es el de línea recta, en el que se distribuye el costo de la inversión menos su valor de desecho, entre el número de años de vida útil del activo. El valor de desecho al final de la vida económica o término de la vida útil, es el 30% del monto de adquisición de cada uno de los bienes muebles e inmuebles que integran el Activo No Circulante. Ese porcentaje atiende al criterio prudencial que debe prevalecer para salvaguardar la utilidad de la información financiera.

Las tasas de depreciación utilizadas y los criterios para su aplicación así como el método lineal y el porcentaje de desecho referidos, son de acuerdo a la Norma de Contabilidad Gubernamental del Poder Ejecutivo del Estado de Tabasco 2016 para el tratamiento contable de la depreciación, publicada en el Periódico Oficial del Estado el 21 de diciembre del 2016; la que a su vez cumple los Acuerdos del Consejo Nacional de Armonización Contable por los que emitió las Principales Reglas de Registro y Valoración del Patrimonio (Elementos Generales); así como las Reglas Específicas del Registro y Valoración del Patrimonio.

Estimaciones y Deterioros

No se tiene Estimación por Pérdida o Deterioro de Activos no Circulantes.

Otros Activos

No se tiene Otros Activos no Circulantes

PASIVO

Cuentas por Pagar a Corto Plazo

Este rubro se integra como sigue:

Cuentas que integran Cuentas por Pagar a Corto Plazo	Saldos al 30 septiembre 2023	%
Servicios Personales por Pagar a Corto Plazo	5,127,743	0.16
Proveedores por Pagar a Corto Plazo	997,047,335	31.27
Contratistas por Obras Públicas por Pagar a Corto Plazo	11,596,356	0.36
Participaciones	5,000,000	0.16
Retenciones y Contribuciones por Pagar a Corto Plazo	636,764,735	19.97
Devoluciones de la Ley de Ingresos por Pagar a Corto Plazo	2,507,829	0.08
Otras Cuentas por Pagar a Corto Plazo	1,530,439,426	48.00
Total	3,188,483,423	100

Comentarios a los saldos que integran el rubro de Cuentas por Pagar a Corto Plazo:**▪ Servicios Personales por Pagar a Corto plazo \$5,127,743**

Esta cuenta se integra por Remuneración por Pagar al Personal de Carácter Permanente por la cantidad de \$3,064,695 y Remuneración por Pagar al Personal de Carácter Transitorio por \$2,063,048 que corresponde a nóminas que fueron pagadas y que a la fecha del cierre trimestral se encuentran en proceso de comprobación.

▪ Proveedores por Pagar a Corto plazo por \$997,047,335

Esta cuenta se integra de la siguiente manera:

Proveedores por Pagar Ejercicios Anteriores (2005 al 2015) por \$1,129,792,550, pendientes de pago con vencimiento mayor a 365 días y representan el 88%; Proveedores por Adquisición de Bienes y Contratación de Servicios por -\$132,745,215 monto por depuraciones pendientes de aplicar y representa el 12%.

▪ Contratistas por Obras Públicas por Pagar a Corto Plazo \$11,596,356

El saldo de esta cuenta corresponde al devengo de órdenes de pago del ejercicio actual por el importe de \$6,719,338 con vencimiento de 90 días el 58% las cuales se pagarán en el siguiente trimestre de 2023; y órdenes de ejercicios anteriores (2018) por un importe de \$4,877,018 con un vencimiento mayor a 365 días y representa el 42% las cuales se encuentran en proceso de revisión.

▪ Participaciones \$5,000,000

Correspondiente a devengos a favor del municipio de Macuspana pagaderos en el mes de octubre.

▪ Retenciones y Contribuciones por Pagar a Corto Plazo \$ 636,764,735**Se integra de las subcuentas siguientes:****➤ Impuestos. \$131,737,223**

Corresponde a las provisiones por concepto de ISR retenciones de nómina, asimilables a salarios, lista de raya, arrendamientos y honorarios e Impuesto sobre nómina de los trabajadores.

➤ Instituto de Seguridad Social del Estado de Tabasco \$223,923,127

Son las retenciones de las cuotas individuales y patronales que se realiza a cada Dependencia Estatal y que se le paga al Instituto de Seguridad Social del Estado de Tabasco (ISSET). La desagregación por vencimiento es de \$62,358,753 a 90 días representa el 27.85%, los cuales se pagarán en el 4to. trimestre del año 2023, \$93,214,670 menor o igual a 365 días representa el 41.63% y \$ 68,349,704 mayor a 365 días, y representa el 30.52%, el cual está en proceso de depuración y corresponde a ejercicios anteriores (2015 y 2016).

➤ Sindicatos \$27,898,329

Son retenciones obreras de cada trabajador. La desagregación por vencimiento es de \$20,321,499 a 90 días representa el 72.84%, los cuales se pagarán en el 4to. trimestre del año 2023, y \$7,576,830 mayor a 365, y representa el 27.16%, el cual está en proceso de depuración y corresponde a ejercicios anteriores (2015 al 2018).




➤ **Asegurados \$64,796,265**

Descuentos a trabajadores por seguros de automóviles y seguros de vida. La desagregación por vencimiento es de \$26,671,138 a 90 días representa el 41.16%, los cuales se pagaran en el 4to. trimestre del año 2023 y \$38,125,127 mayor a 365 días, y representa el 58.84%, el cual está en proceso de depuración y corresponde a ejercicios anteriores (2015 al 2018).

➤ **Otros \$174,996,417**

Descuentos de Despensa, Pensión Alimenticia, Directodo México S.A.P.I. DE C.V. SOFOM, E.N.R, descuento INFONACOT, Nómina Apoyo, S. A. de C. V. Sofom (ENR), FAMSA PROMOBLEN, S.A. DE C.V. PRESTACIONES FINMART S.A. P.I. DE C.V. SOFOM E.N.R, FONDO ACH, SA DE CV. SOFOM ENR, 0.5% VIGILANCIA E INSPECCION, entre otros. La desagregación por vencimiento es de \$91,572,314 a 90 días representa el 52.33%, los cuales se pagarán en el 4to. trimestre del año 2023 y \$83,424,103 mayor a 365 días y representa el 47.67%, el cual está en proceso de depuración y corresponde a ejercicios anteriores (2015 al 2018).

➤ **Retenciones al Fondo Municipal de Participaciones \$13,413,374**

Retenciones realizadas al Fondo Municipal de Participaciones. Su desagregación por vencimiento es 90 días al 100%, en proceso de cancelación.

▪ **Devoluciones de la Ley de Ingresos por Pagar a Corto Plazo \$2,507,829**

Se integra por las provisiones de ejercicios anteriores y el actual realizadas por la Dirección de Recaudación por pagos duplicados, trámites improcedentes de impuestos, fianzas judiciales, depósitos en garantía u otros conceptos, los cuales deben ser solicitados por el contribuyente. (2015 al 2022).

• **Otras Cuentas por Pagar a Corto Plazo por \$1,530,439,426**

Se integran de la siguiente manera:

1.- **Anticipo Mensual de Participaciones \$1,513,423,304**; que se integra por la primera y segunda ministración de anticipo de participaciones del mes de septiembre 2023 por la cantidad de \$1,512,293,328 y la participación de CAPUFE del mes de septiembre por \$1,129,976, quedando comprobadas en el mes de octubre.

2.- **Otras Cuentas por Pagar \$17,016,122**

Este saldo se integra por:

- Bonificación Vales de Despensa \$1,861,337 La desagregación por vencimiento es mayor a 365 días el 100%, el cual está en proceso de depuración y corresponde a ejercicios anteriores (2019 y 2020).
- Bonificación Prestadores de Servicios; \$2,025,692 la desagregación por vencimiento es mayor a 365 días representa el 100%, en proceso de depuración y corresponde a ejercicios anteriores (2019 y 2020).
- Reintegros de recursos no ejercidos de programas federales que se encuentran pendientes de pago a la TESOFE por \$11,457,360 que serán pagados en el 4to. trimestre del 2023, en cumplimiento a la Ley de Disciplina Financiera.
- Reintegros del ejercicio actual efectuados por las dependencias por concepto de retenciones de pensión alimenticia y procesos jurídicos por un importe de \$1,671,733 depositados para su resguardo en esta Secretaría de Finanzas hasta que la autoridad competente los solicite para su pago.

Documentos por Pagar a Corto Plazo

No se tiene Documentos por Pagar a Corto Plazo.

Porción a Corto Plazo de la Deuda Pública a Largo Plazo

El saldo de este rubro por **\$ 69,389,652** lo forman vencimientos que de acuerdo a los respectivos contratos de crédito, ocurrirán durante el ejercicio 2023, **La Ley de Deuda Pública del Estado de Tabasco y sus Municipios**, dispone que dicha Deuda esté constituida por las obligaciones directas e indirectas derivadas de empréstitos o créditos siempre y cuando tengan la aprobación del H. Congreso del Estado. Tales obligaciones estarán destinadas al financiamiento de inversiones públicas productivas o servicios públicos que en forma directa o mediata generen recursos públicos; y deberán cumplir los términos de la fracción VIII del Artículo 117 de la **Constitución Política de los Estados Unidos Mexicanos** y de la fracción XXV del Artículo 2 de la **Ley de Disciplina Financiera de las Entidades Federativas y los Municipios**.

Títulos y Valores a Corto Plazo

No se tiene Títulos y Valores a Corto Plazo

Pasivos Diferidos a Corto Plazo

No se tienen Pasivos Diferidos a Corto Plazo

Fondos y Bienes de Terceros en Garantía y/o Administración a Corto Plazo por \$8,761,641

Este rubro se integra por:


- Fondos en Garantía a Corto Plazo \$8,281,641 corresponde a fianzas y donativos cruz roja del ejercicio actual y anteriores (2015 al 2022) y la cancelación de este pasivo es realizado por la Dirección de Tesorería de esta Secretaría de Finanzas a solicitud del contribuyente.
- Valores y Bienes en Garantía a Corto Plazo por \$480,000 de depósitos bancarios por concepto de aperturas de averiguaciones previas por aseguramiento de bienes (semovientes). Su desagregación es mayor a 365 días.

Provisiones a Corto Plazo

No se tiene saldo en este rubro.

Otros Pasivos a Corto Plazo

Este rubro se integra como sigue:



Cuentas de mayor que integran este rubro	Saldos al 30 septiembre 2023	%
Ingresos por Clasificar	129,150,971	29.47
Recaudación por Clasificar	177,445,922	40.49
Otros Pasivos Circulantes	131,655,929	30.04
Total	438,252,823	100

- **Ingresos por Clasificar** por \$129,150,971 se integra por depósitos que se etiquetaron como no identificados. La desagregación por vencimiento es de \$79,705,179 a 180 días el 61.71%, \$8,728,567 mayor de 180 días el 6.76%, y \$40,717,225 mayor a 365 días el 31.53%.
- **Recaudación por participar** \$177,445,922 por el registro de los incentivos derivados de la colaboración fiscal, autoliquidados en la constancia de recaudación de los ingresos federales coordinados y el monto de los fideicomisos descontados del anticipo de las participaciones mensuales. La desagregación por vencimiento es de \$3,279,934 a 180 días el 1.85%, \$99,188,065 menor a 365 días el 55.90% y \$74,977,923 mayor a 365 días el 42.25%
- **Otros Pasivos circulantes** por \$131,655,929 se integra como sigue: \$124,518,009 corresponde a las provisiones pendientes de comprobar por las 17 dependencias y 7 órganos desconcentrados a las que se les dará el seguimiento para su cancelación; \$6,763,147 saldo de las retenciones efectuadas a los trabajadores del Estado de ejercicios anteriores por concepto de compensaciones y pensiones alimenticias (2015-2019), dicho saldo se va amortizando al efectuar el pago la Dirección de Tesorería mediante oficios de solicitud, compensación estatal \$1,036, Donativos DIF \$373,737.

Cuentas por Pagar a Largo Plazo

No se tiene Cuentas por Pagar a Largo Plazo

Documentos por Pagar a Largo Plazo

No se tiene Documentos por Pagar a Largo Plazo

Deuda Pública a Largo Plazo

El saldo de este rubro es **\$5,335,404,842** detallados en las Notas de Gestión Administrativa. Es el global de los vencimientos posteriores al año 2023.

El Poder Ejecutivo no tiene avales sobre créditos indirectos.

Pasivos Diferidos a Largo Plazo

No se tiene Pasivos Diferidos a Largo Plazo

Fondos y Bienes de Terceros en Garantía y/o Administración a Largo Plazo

El saldo de este rubro es \$3,200 y corresponde a averiguaciones previas solicitadas por SEABA.

Provisiones a Largo Plazo

No se tiene Provisiones a Largo Plazo.

III) NOTAS AL ESTADO DE VARIACIÓN EN LA HACIENDA PÚBLICA

La variación neta del total de Hacienda Pública/Patrimonio fue \$4,196,839,440 al pasar de \$25,134,596,914 en septiembre del 2022 a \$ 29,331,436,354 en septiembre del 2023; y se desglosa como sigue:

Concepto	Parcial	Variación
Hacienda Pública/Patrimonio Contribuido, movimientos en		
Aportaciones (decremento)	\$ -3,394,475	\$ 43,959,312
Donaciones de Capital	\$ 47,353,787	
Actualización de la Hacienda Pública/Patrimonio	\$ 0	
Hacienda Pública/Patrimonio Generado de Ejercicios Anteriores, incremento		\$ 650,688,525
Hacienda Pública/Patrimonio Generado del ejercicio, decremento neto		
Integrado por	\$ 7,318,746,546	
Resultados del ejercicio 2023, consistentes en Ahorro de		
Menos Resultado del ejercicio hasta septiembre de 2022 que en el transcurso de ese año	\$ -4,610,492,942	\$ 3,502,191,603
evolucioó hasta el resultado final del 2022, traspasado el 01 enero 2023 a Resultados	\$ 2,311,873	
de Ejercicios Anteriores por norma del Consejo Nacional de Armonización Contable	\$ 247,133,028	
Más Revalúos de bienes inmuebles		
Menos movimiento neto del rubro Rectificaciones de Resultados de Ejercicios Anteriores.		
Incremento neto		\$ 4,196,839,440

IV) NOTAS AL ESTADO DE FLUJOS DE EFECTIVO

1. Análisis de las cifras del periodo actual y el anterior, al final del ejercicio, del Estado de Flujos de Efectivo, respecto a la composición del rubro de Efectivo y Equivalentes, utilizando el siguiente cuadro:

M

[Handwritten signatures]

Efectivo y Equivalentes		
Concepto	30 de septiembre de 2023	30 de septiembre de 2022
Efectivo	0	0
Bancos/Tesorería	2,860,428,396	2,727,639,224
Bancos/Dependencias y Otros	124,575,082	216,992,058
Inversiones Temporales (Hasta 3 meses)	20,400,000	205,110,085
Fondos con Afectación Específica	0	
Depósitos de Fondos de Terceros en Garantía y/o Administración	0	0
Otros Efectivos y Equivalentes	0	0
Total	3,005,403,478	3,149,741,367

2.- Detalle de las adquisiciones de las Actividades de Inversión efectivamente pagadas, respecto del apartado de aplicación: Adquisiciones de Actividades de Inversión efectivamente pagadas

Concepto	30 de septiembre de 2023	30 de septiembre de 2022
Bienes Inmuebles, Infraestructura y Construcciones en Proceso		
Terrenos	0	0
Viviendas	0	0
Edificios no Habitacionales	0	0
Infraestructura	0	0
Construcciones en Proceso en Bienes de Dominio Público	1,333,021,000	819,401,545
Construcciones en Proceso en Bienes Propios	635,230,575	954,493,944
Otros Bienes Inmuebles	0	0
Bienes Muebles		
Mobiliario y Equipo de Administración	76,724,605	75,805,637
Mobiliario y Equipo Educativo y Recreativo	23,451,791	10,760,827
Equipo e Instrumental Médico y de Laboratorio	930,355	28,554,504
Vehículos y Equipo de Transporte	55,876,431	33,837,376
Equipo de Defensa y Seguridad	314,695	2,960,246
Maquinaria, Otros Equipos y Herramientas	82,103,089	76,238,372
Colecciones, Obras de Arte y Objetos Valiosos	0	0
Activos Biológicos	0	0
Activos intangibles	7,252,791	9,334,142
Otras Inversiones	0	0
Total	2,214,905,332	2,011,386,593



Las **Adquisiciones de Actividades de Inversión efectivamente pagadas** del cuadro que antecede, han sido obtenidas de los Estados Analíticos del Ejercicio del Presupuesto de Egresos Clasificación por Objeto del Gasto (Capítulo y Concepto), columna Pagado, del último trimestre del ejercicio fiscal 2022 y del tercer trimestre del 2023. Por tal motivo difieren del Estado de Flujos de Efectivo, que está determinado conforme a lo dispuesto por el CONAC en el punto 8, inciso a) del instructivo vigente de llenado del Estado de Flujos de Efectivo, directamente de la Contabilidad, (del Estado de Cambios en la Situación Financiera y el Estado de Actividades).

3. Conciliación de los Flujos de Efectivo Netos de las Actividades de Operación y los saldos de Resultados del Ejercicio (Ahorro/Desahorro), utilizando el siguiente cuadro:

CONCILIACION DE FLUJOS DE EFECTIVO NETOS		
Concepto	30 de septiembre de 2023	30 de septiembre de 2022
Resultados del Ejercicio Ahorro/Desahorro	7,207,388,091	4,005,353,399
Movimientos de partidas (o rubros) que no afectan al efectivo	0	0
Depreciación	5,665,910	29,949,243
Amortización	0	0
Incrementos en las provisiones	0	0
Incremento en inversiones producido por revaluación	0	0
Ganancia/pérdida en venta de bienes muebles, inmuebles e intangibles	0	0
Incremento en cuentas por cobrar	0	0
Otros gastos	105,692,545	30,697,200
Flujos de Efectivo Netos de las Actividades de Operación	7,318,746,546	4,065,999,843

Los conceptos incluidos en los movimientos de partidas (o rubros) que no afectan al efectivo, que aparecen en el cuadro anterior son enunciativos y tienen como finalidad mostrar algunos ejemplos para elaborar este cuadro.

Los Flujos de Efectivo Netos de las Actividades de Operación del cuadro que antecede, han sido determinados conforme a lo dispuesto por el CONAC en el punto 8, inciso a) del instructivo vigente de llenado del Estado de Flujos de Efectivo. Por tal motivo, dichos Flujos netos son iguales que los Resultados del Ejercicio Ahorro/Desahorro obtenidos del Estado de Actividades respectivo; y el cuadro del punto 3 inmediato anterior presenta los Resultados del Ejercicio sin Otros Gastos y Pérdidas Extraordinarios, que en caso de haberlos, se detallan entre los Movimientos de partidas (o rubros) que no afectan al efectivo.

V) CONCILIACIÓN ENTRE LOS INGRESOS PRESUPUESTARIOS Y CONTABLES, ASI COMO ENTRE LOS EGRESOS PRESUPUESTARIOS Y LOS GASTOS CONTABLES.

Se presentan según el Acuerdo del Consejo Nacional de Armonización Contable por el que emitió el formato de conciliación entre los Ingresos Presupuestarios y contables, así como entre los Egresos Presupuestarios y los Gastos contables; reformado el 06 de diciembre del 2022.

Gobierno del Estado de Tabasco Poder Ejecutivo Conciliación entre los Ingresos Presupuestarios y Contables Del 01 de enero al 30 de septiembre del 2023 (Cifras en pesos)	
Concepto	2023
1. Total de Ingresos Presupuestarios	49,951,726,968
2. Más Ingresos Contables No Presupuestarios	0
2.1 Ingresos Financieros	0
2.2 Incremento por Variación de Inventarios	0
2.3 Disminución del Exceso de Estimaciones por Pérdida o Deterioro u Obsolescencia	0
2.4 Disminución del Exceso de Provisiones	0
2.5 Otros Ingresos y Beneficios Varios	0
2.6 Otros Ingresos Contables No Presupuestarios	0
3. Menos Ingresos Presupuestarios No Contables	11
3.1 Aprovechamientos Patrimoniales	0
3.2 Ingresos Derivados de Financiamientos	0
3.3 Otros Ingresos Presupuestarios No Contables	11
4. Total de Ingresos Contables	49,951,726,957

Gobierno del Estado de Tabasco Poder Ejecutivo		
Conciliación entre los Egresos Presupuestarios y los Gastos Contables		
Del 01 de enero al 30 de septiembre del 2023		
(Cifras en pesos)		
Concepto		2023
1. Total de Egresos Presupuestarios		46,849,422,921
2. Menos Egresos Presupuestarios No Contables		4,892,855,137
2.1	Materias Primas y Materiales de Producción y Comercialización	681,050
2.2	Materiales y Suministros	463,344,425
2.3	Mobiliario y Equipo de Administración	44,381,932
2.4	Mobiliario y Equipo Educativo y Recreativo	14,284,375
2.5	Equipo e Instrumental Médico y de Laboratorio	102,660
2.6	Vehículos y Equipo de Transporte	47,382,594
2.7	Equipo de Defensa y Seguridad	115,500
2.8	Maquinaria, Otros Equipos y Herramientas	31,545,716
2.9	Activos Biológicos	0
2.1	Bienes Inmuebles	0
2.11	Activos Intangibles	59,815
2.12	Obra Pública en Bienes de Dominio Público	978,452,467
2.13	Obra Pública en Bienes Propios	331,050,172
2.14	Acciones y Participaciones de Capital	0
2.15	Compra de Títulos y Valores	0

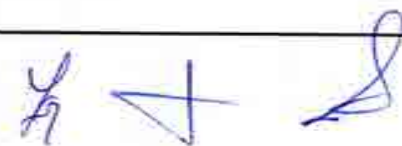
2.16	Concesión de Préstamos	0
2.17	Inversiones en Fideicomisos, Mandatos y Otros Análogos	0
2.18	Provisiones para Contingencias y Otras Erogaciones Especiales	0
2.19	Amortización de la Deuda Pública	2,875,761,886
2.2	Adeudos de Ejercicios Fiscales Anteriores (ADEFAS)	105,692,545
2.21	Otros Egresos Presupuestarios No Contables	0
3. Más Gastos Contables No Presupuestarios		676,412,625
3.1	Estimaciones, Depreciaciones, Deterioros, Obsolescencia y Amortizaciones	5,665,910
3.2	Provisiones	0
3.3	Disminución de Inventarios	0
3.4	Otros Gastos	105,692,545
3.5	Inversión Pública no Capitalizable	0
3.6	Materiales y Suministros (consumos)	464,025,475
3.7	Otros Gastos Contables No Presupuestarios	101,028,695
4. Total de Gastos Contables		42,632,980,410

Otros Gastos contables no presupuestales punto 3.7 de acuerdo al CONAC y se integra por: \$67,015,292 por mayor consumo de materiales y suministros; más \$32,762,652 por transferencias de una donación a la Secretaría de Marina más \$56,426 de Fideicomisos a víctimas y Otros por \$5,874 más Servicios Generales por \$1,187,142 y Servicios Personales por \$1,309.

c) NOTAS DE MEMORIA (CUENTAS DE ORDEN)

Las Notas de Memoria contienen información sobre las cuentas de orden tanto contables como presupuestarias que se utilizan para registrar movimientos de valores que no afecten o modifiquen el Estado de Situación Financiera del ente público; sin embargo, su incorporación es necesaria con fines de recordatorio, de control y en general sobre los aspectos administrativos, o bien, para consignar sus derechos o responsabilidades contingentes que puedan, o no, presentarse en el futuro.

Las cuentas que se manejan para efectos de estas Notas son las siguientes:



Cuentas de Orden Contables:

Las Cuentas de Orden Contable presentan al 30 de septiembre de 2023 los siguientes importes:

No de Cuenta	Nombre de la Cuenta	Débito	Crédito	Saldo Final	
				Deudor	Acreedor
7171	Bono Cupón Cero en fideicomiso 2186 FONREC, BANOBRAS	707,611,402	0	707,611,402	0
7172	Bono Cupón Cero en fideicomiso 2198 PROFISE, BANOBRAS	332,213,284	0	332,213,284	0
7181	Bono Cupón Cero en BANOBRAS, fideicomiso 2186 FONREC	0	707,611,402	0	707,611,402
7182	Bono Cupón Cero en BANOBRAS, fideicomiso 2198 PROFISE	0	332,213,284	0	332,213,284
7711	Bienes muebles arqueológicos en custodia	9,718	0	9,718	0
7721	Custodia de bienes muebles arqueológicos	0	9,718	0	9,718
7731	Bienes muebles artísticos en custodia	1,060	0	1,060	0
7741	Custodia de bienes muebles artísticos	0	1,060	0	1,060
7751	Bienes muebles históricos en custodia	446	0	446	0
7753	Documentos y expedientes históricos en custodia	276	0	276	0
7754	Colecciones históricas en custodia	782	0	782	0
7761	Custodia de bienes muebles históricos	0	446	0	446
7763	Custodia de documentos y expedientes históricos	0	276	0	276
7764	Custodia de colecciones históricas	0	782	0	782
7771	Bienes muebles sin categoría en custodia	803	0	803	0
7781	Custodia de bienes muebles sin categoría	0	803	0	803


Las Cuentas de Orden Presupuestarias presentan al 30 de septiembre de 2023 los siguientes importes:

Ley de Ingresos Estimada, aprobada por el Honorable Congreso del Estado, integrada con Fuentes de Ingresos Federales y Estatales, mismos que sirven de sustento para el Presupuesto General de Egresos del Ejercicio Fiscal 2023, los cuales de acuerdo al proceso del Ejercicio del Gasto Público fueron Comprometidos y Devengados sobre la base del Presupuesto Aprobado.




No de Cuenta	Nombre de la Cuenta	Débito	Crédito	Saldo Final	
				Deudor	Acreedor
811	Ley de Ingresos Estimada	47,395,774,980	0	47,395,774,980	
812	Ley de Ingresos por Ejecutar	63,045,224,750	64,188,863,573	0	1,143,638,824
813	Modificaciones a la Ley de Ingresos Estimada	16,793,088,588	13,093,497,787	3,699,590,800	0
814	Ley de Ingresos Devengada	49,951,726,968	49,951,726,968	0	0
815	Ley de Ingresos Recaudada	5.57	49,951,726,962	0	49,951,726,957
821	Presupuesto de Egresos Aprobado	0	41,837,883,958	0	41,837,883,958
822	Presupuesto de Egresos por Ejercer	72,360,690,239	74,532,898,198	0	2,172,207,960
823	Modificaciones al Presupuesto de Egresos Aprobado	25,107,051,724	30,533,529,555	0	5,426,477,831
824	Presupuesto de Egresos Comprometido	49,425,843,538	46,838,702,584	2,587,140,954	0
825	Presupuesto de Egresos Devengado	46,849,422,921	46,849,422,921	0	0
826	Presupuesto de Egresos Ejercido	46,849,422,921	46,686,688,162	162,734,759	0
827	Presupuesto de Egresos Pagado	46,686,691,099	-2,937	46,686,694,036	0


Bajo protesta de decir verdad declaramos que los Estados Financieros y sus Notas son razonablemente correctos y son responsabilidad del emisor.




Lili Anís Romeo Gurría Gurría
Secretario de Finanzas



M.A. Juan Francisco Cabrera Gutiérrez
Subsecretaría de Ingresos



M.A.P.P. Lili Georgina de la Cruz Arias
Subsecretaría de Egresos



C.P. Sergio Hermilo Jiménez Torres
Director de Contabilidad Gubernamental

EVOLUCIÓN DE LAS FINANZAS DE LA HACIENDA PÚBLICA ESTATAL

Gobierno del Estado de Tabasco – Poder Ejecutivo

Estado Analítico de Ingresos

Del 1 de Enero al 30 de Septiembre del 2023

Rubro de Ingresos	Ingreso					Diferencia
	Estimado	Ampliaciones/ (Reducciones)	Modificado	Devengado	Recaudado	
	1	2	3 = (1 + 2)	4	5	
Impuestos	2,324,094,891	617,017,088	2,941,111,979	2,232,142,514	2,232,142,514	-91,952,377
Cuotas y Aportaciones de Seguridad Social	0	0	0	0	0	0
Contribuciones de Mejoras	0	0	0	0	0	0
Derechos	1,128,121,169	438,553,937	1,566,675,106	1,196,173,244	1,196,173,244	68,052,075
Productos	153,381,453	130,225,428	283,606,881	261,579,370	261,579,359	108,197,906
Aprovechamientos	380,408,251	102,942,503	483,350,754	292,580,967	292,580,967	-87,827,284
Ingresos por Venta de Bienes, Prestación de Servicios y Otros Ingresos	176,236,750	-176,236,750	0	0	0	-176,236,750
Participaciones, Aportaciones, Convenios, Incentivos Derivados de la Colaboración Fiscal y Fondos Distintos de Aportaciones	58,111,620,853	2,586,515,999	60,698,136,852	45,967,478,278	45,967,478,278	-12,144,142,575
Transferencias, Asignaciones, Subsidios y Subvenciones, Pensiones y Jubilaciones	1,200,000	572,596	1,772,596	1,772,596	1,772,596	572,596
Ingresos Derivados de Financiamiento	0	0	0	0	0	0
Total	62,275,063,367	3,699,590,800	65,974,654,167	49,951,726,968	49,951,726,957	-12,323,336,410

Estado Analítico de Ingresos Por Fuente de Financiamiento	Ingreso					Diferencia
	Estimado	Ampliaciones/ (Reducciones)	Modificado	Devengado	Recaudado	
	1	2	3 = (1 + 2)	4	5	
Ingresos del Poder Ejecutivo Federal o Estatal y de los Municipios						
Impuestos	2,324,094,891	617,017,088	2,941,111,979	2,232,142,514	2,232,142,514	-91,952,377
Cuotas y Aportaciones de Seguridad Social	0	0	0	0	0	0
Contribuciones de Mejoras	0	0	0	0	0	0
Derechos	1,128,121,169	438,553,937	1,566,675,106	1,196,173,244	1,196,173,244	68,052,075
Productos ¹	153,381,453	130,225,428	283,606,881	261,579,370	261,579,359	108,197,906
Aprovechamientos ²	380,408,251	102,942,503	483,350,754	292,580,967	292,580,967	-87,827,284
Participaciones, Aportaciones, Convenios, Incentivos Derivados de la Colaboración Fiscal y Fondos Distintos de Aportaciones	58,111,620,853	2,586,515,999	60,698,136,852	45,967,478,278	45,967,478,278	-12,144,142,575
Transferencias, Asignaciones, Subsidios y Subvenciones, Pensiones y Jubilaciones	1,200,000	572,596	1,772,596	1,772,596	1,772,596	572,596
Ingresos de los Entes Públicos de los Poderes Legislativo y Judicial, de los Órganos Autónomos y del Sector Paraestatal o Paramunicipal, así como de las Empresas Productivas del Estado						

EVOLUCIÓN DE LAS FINANZAS DE LA HACIENDA PÚBLICA ESTATAL

Gobierno del Estado de Tabasco – Poder Ejecutivo

Estado Analítico de Ingresos

Del 1 de Enero al 30 de Septiembre del 2023

Rubro de Ingresos	Ingreso					Diferencia
	Estimado	Ampliaciones/ (Reducciones)	Modificado	Devengado	Recaudado	
	1	2	3 = (1 + 2)	4	5	
Cuotas y Aportaciones de Seguridad Social						
Productos ¹						
Ingresos por Venta de Bienes, Prestación de Servicios y Otros						
Ingresos ³	176,236,750	-176,236,750	0	0	0	-176,236,750
Transferencias, Asignaciones, Subsidios y Subvenciones, y Pensiones y Jubilaciones						
Ingresos Derivados de Financiamientos						
Ingresos Derivados de Financiamientos	0	0	0	0	0	0
Total	62,275,063,367	3,699,590,800	65,974,654,167	49,951,726,968	49,951,726,957	-12,323,336,410
				Ingresos Excedentes		

¹ Incluye intereses que generan las cuentas bancarias de los entes públicos en productos

² Incluye donativos en efectivo del Poder Ejecutivo, entre otros aprovechamientos

³ Se refiere a los ingresos propios obtenidos por los Poderes Legislativo y Judicial, los Órganos Autónomos y las entidades de la administración pública paraestatal y paramunicipal, por sus actividades diversas no inherentes a su operación que generan recursos y que no sean ingresos por venta de bienes o prestación de servicios, tales como donativos en efectivo,

EVOLUCIÓN DE LAS FINANZAS DE LA HACIENDA PÚBLICA ESTATAL

Gobierno del Estado de Tabasco – Poder Ejecutivo
Estado Analítico del Ejercicio del Presupuesto de Egresos
Clasificación por Objeto del Gasto (Capítulo y Concepto)
Del 01 de Enero al 30 de Septiembre del 2023

Concepto	Egresos					
	Aprobado	Ampliaciones/ (Reducciones)	Modificado	Devengado	Pagado	Subejercicio
	1	2	3 = (1 + 2)	4	5	6 = (3 - 4)
Servicios Personales	21,406,836,323	-937,325,309	20,469,511,014	13,580,581,876	13,573,685,976	6,888,929,138
Remuneraciones al Personal de Carácter Permanente.	6,886,885,831	1,087,473,758	7,974,359,589	6,585,729,226	6,585,729,226	1,388,630,363
Remuneraciones al Personal de Carácter Transitorio.	623,903,535	1,288,075	625,191,610	439,114,082	439,114,082	186,077,529
Remuneraciones Adicionales y Especiales.	4,681,366,559	-503,489,821	4,177,876,738	1,910,028,614	1,910,028,614	2,267,848,124
Seguridad Social.	2,012,606,661	76,165,513	2,088,772,174	1,514,584,371	1,514,584,371	574,187,803
Otras Prestaciones Sociales y Económicas.	3,689,181,818	-83,469,082	3,605,712,736	2,217,792,211	2,210,896,311	1,387,920,525
Previsiones.	652,847,029	-306,831,401	346,015,628	0	0	346,015,628
Pago de Estímulos a Servidores Públicos.	2,860,044,890	-1,208,462,352	1,651,582,538	913,333,374	913,333,374	738,249,165
Materiales y Suministros	906,083,933	-187,637,471	718,446,462	464,025,475	451,452,095	254,420,987
Materiales de Administración, Emisión de Documentos y Alimentos y Utensilios	132,328,095	67,414,568	199,742,663	127,347,967	119,913,619	72,394,695
Materias Primas y Materiales de Producción y Materiales y Artículos de Construcción y de Reparación.	118,096,812	8,310,586	126,407,398	91,575,340	89,658,919	34,832,058
Productos Químicos, Farmacéuticos y de Laboratorio.	1,685,000	-317,377	1,367,623	681,050	681,050	686,572
Combustibles, Lubricantes y Aditivos.	43,570,008	3,969,807	47,539,815	37,594,920	36,272,028	9,944,895
Vestuario, Blancos, Prendas de Protección y Artículos	352,360,296	-273,045,977	79,314,319	71,431,367	70,976,536	7,882,952
Materiales y Suministros Para Seguridad.	135,491,510	18,898,006	154,389,516	112,871,785	112,218,963	41,517,730
Herramientas, Refacciones y Accesorios Menores.	108,208,452	-23,999,252	84,209,200	8,718,553	8,688,564	75,490,647
	0	7,118,990	7,118,990	27,841	27,841	7,091,149
	14,343,760	4,013,178	18,356,938	13,776,649	13,014,576	4,580,289
Servicios Generales	1,335,297,128	372,592,133	1,707,889,261	1,144,492,901	1,088,798,934	563,396,361
Servicios Básicos.	319,585,065	-482,959	319,102,106	198,277,640	197,887,694	120,824,466
Servicios de Arrendamiento.	261,037,129	2,828,162	263,865,291	176,574,670	161,033,790	87,290,621
Servicios Profesionales, Científicos, Técnicos y Otros	84,263,995	103,097,069	187,361,064	89,924,940	81,503,988	97,436,124
Servicios Financieros, Bancarios y Comerciales.	40,797,352	137,088,754	177,886,106	148,309,190	141,775,282	29,576,916
Servicios de Instalación, Reparación, Mantenimiento y Servicios de Comunicación Social y Publicidad.	249,870,679	29,572,778	279,443,457	214,249,473	211,364,622	65,193,984
Servicios de Traslado y Viáticos.	65,000	551,000	616,000	551,000	551,000	65,000
Servicios de Traslado y Viáticos.	24,904,502	2,232,596	27,137,098	17,456,022	15,949,502	9,681,076
Servicios Oficiales	14,820,620	11,152,816	25,973,436	9,341,492	9,339,841	16,631,944
Otros Servicios Generales.	339,952,786	86,551,917	426,504,703	289,808,474	269,393,215	136,696,229
Transferencias, Asignaciones, Subsidios y Otras Ayudas	20,258,431,484	2,197,684,965	22,456,116,449	15,175,097,162	15,130,182,269	7,281,019,287
Transferencias Internas y Asignaciones al Sector Público.	2,920,594,137	421,306,285	3,341,900,422	2,403,316,998	2,385,737,661	938,583,424
Transferencias al Resto del Sector Público.	15,616,459,013	1,558,169,438	17,174,628,451	11,434,210,077	11,419,063,449	5,740,418,374
Subsidios y Subvenciones.	807,590,000	22,703,396	830,293,396	613,596,788	605,641,288	216,696,608
Ayudas Sociales.	66,808,145	79,465,945	146,274,090	64,447,879	64,103,551	81,826,211

PRESUPUESTALES

EVOLUCIÓN DE LAS FINANZAS DE LA HACIENDA PÚBLICA ESTATAL

Gobierno del Estado de Tabasco – Poder Ejecutivo
Estado Analítico del Ejercicio del Presupuesto de Egresos
Clasificación por Objeto del Gasto (Capítulo y Concepto)
Del 01 de Enero al 30 de Septiembre del 2023

Concepto	Egresos					
	Aprobado	Ampliaciones/ (Reducciones)	Modificado	Devengado	Pagado	Subejercicio
	1	2	3 = (1 + 2)	4	5	6 = (3 - 4)
Pensiones y Jubilaciones.	500,000,000	0	500,000,000	500,000,000	500,000,000	0
Transferencias a Fideicomisos, Mandatos y Otros Análogos.	336,880,189	61,985,946	398,866,134	141,162,729	137,273,629	257,703,406
Transferencias a la Seguridad Social	0	0	0	0	0	0
Donativos.	10,100,000	54,053,955	64,153,955	18,362,691	18,362,691	45,791,264
Transferencias al Exterior.	0	0	0	0	0	0
Bienes Muebles, Inmuebles e Intangibles	7,250,000	327,468,221	334,718,221	137,872,591	130,434,230	196,845,629
Mobiliario y Equipo de Administración.	0	106,576,417	106,576,417	44,381,932	44,348,350	62,194,485
Mobiliario y Equipo Educacional y Recreativo.	0	23,701,146	23,701,146	14,284,375	14,284,375	9,416,771
Equipo e Instrumental Médico y de Laboratorio.	0	695,855	695,855	102,660	102,660	593,195
Vehículos y Equipo de Transporte.	7,250,000	102,785,951	110,035,951	47,382,594	40,148,138	62,653,357
Equipo de Defensa y Seguridad.	0	21,179,847	21,179,847	115,500	115,500	21,064,347
Maquinaria, Otros Equipos y Herramientas.	0	62,320,514	62,320,514	31,545,716	31,375,392	30,774,798
Activos Biológicos.	0	0	0	0	0	0
Bienes Inmuebles.	0	0	0	0	0	0
Activos Intangibles.	0	10,208,491	10,208,491	59,815	59,815	10,148,676
Inversión Pública	774,264,047	2,002,505,178	2,776,769,225	1,309,502,639	1,287,204,087	1,467,266,586
Obra Pública en Bienes de Dominio Público.	774,264,047	1,267,032,798	2,041,296,845	978,452,467	956,153,915	1,062,844,379
Obra Pública en Bienes Propios.	0	735,472,380	735,472,380	331,050,172	331,050,172	404,422,208
Proyectos Productivos y Acciones de Fomento.	0	0	0	0	0	0
Inversiones Financieras y Otras Provisiones	0	12,706,849	12,706,849	0	0	12,706,849
Inversiones Para el Fomento de Actividades Productivas.	0	0	0	0	0	0
Acciones y Participaciones de Capital.	0	0	0	0	0	0
Compra de Títulos y Valores.	0	0	0	0	0	0
Concesión de Préstamos.	0	0	0	0	0	0
Inversiones en Fideicomisos, Mandatos y Otros Análogos.	0	0	0	0	0	0
Otras Inversiones Financieras.	0	0	0	0	0	0
Provisiones para Contingencias y Otras Erogaciones	0	12,706,849	12,706,849	0	0	12,706,849
Participaciones y Aportaciones	15,434,191,790	64,596,086	15,498,787,876	11,624,511,245	11,611,597,413	3,874,276,630
Participaciones.	7,640,229,162	-41,961,203	7,598,267,959	5,763,058,715	5,763,058,715	1,835,209,244
Aportaciones.	4,662,689,997	209,638,299	4,872,328,296	4,085,448,366	4,085,448,366	786,879,930
Convenios.	3,131,272,631	-103,081,010	3,028,191,621	1,776,004,164	1,763,090,332	1,252,187,456
Deuda Pública	2,152,708,662	1,573,887,178	3,726,595,840	3,413,339,032	3,413,339,032	313,256,809
Amortización de la Deuda Pública.	1,366,023,355	1,580,519,464	2,946,542,819	2,875,761,886	2,875,761,886	70,780,932

PRESUPUESTALES

EVOLUCIÓN DE LAS FINANZAS DE LA HACIENDA PÚBLICA ESTATAL

Gobierno del Estado de Tabasco – Poder Ejecutivo
 Estado Analítico del Ejercicio del Presupuesto de Egresos
 Clasificación por Objeto del Gasto (Capítulo y Concepto)
 Del 01 de Enero al 30 de Septiembre del 2023

Concepto	Egresos					
	Aprobado	Ampliaciones/ (Reducciones)	Modificado	Devengado	Pagado	Subejercicio
	1	2	3 = (1 + 2)	4	5	6 = (3 - 4)
Intereses de la Deuda Pública.	655,040,396	-6,181,919	648,858,477	430,363,033	430,363,033	218,495,444
Comisiones de la Deuda Pública.	0	0	0	0	0	0
Gastos de la Deuda Pública.	2,000	0	2,000	0	0	2,000
Costo por Coberturas.	25,500,000	0	25,500,000	1,521,567	1,521,567	23,978,433
Apoyos Financieros.	0	0	0	0	0	0
Adeudos de Ejercicios Fiscales Anteriores (Adefas).	106142911	-450,366	105,692,545	105,692,545	105,692,545	0
Total del Gasto	62,275,063,367	5,426,477,831	67,701,541,198	46,849,422,921	46,686,694,036	20,852,118,277

EVOLUCIÓN DE LAS FINANZAS DE LA HACIENDA PÚBLICA ESTATAL

Gobierno del Estado de Tabasco – Poder Ejecutivo
Estado Analítico del Ejercicio del Presupuesto de Egresos
Clasificación Administrativa
Del 01 de Enero al 30 de Septiembre del 2023

Concepto	Egresos					
	Aprobado	Ampliaciones/ (Reducciones)	Modificado	Devengado	Pagado	Subejercicio
	1	2	3 = (1 + 2)	4	5	6 = (3 - 4)
Poder Ejecutivo	43,528,850,939	3,771,378,191	47,300,229,130	33,073,404,243	32,943,407,197	14,226,824,887
Poder Legislativo	394,600,000	2,319,200	396,919,200	278,543,548	277,912,994	118,375,652
Poder Judicial	835,638,100	62,825,289	898,463,389	590,411,299	585,007,304	308,052,090
Órganos Autónomos	1,400,006,037	75,282,610	1,475,288,647	1,016,841,372	1,005,290,711	458,447,274
Total	46,159,095,076	3,911,805,290	50,070,900,366	34,959,200,463	34,811,618,206	15,111,699,903

EVOLUCIÓN DE LAS FINANZAS DE LA HACIENDA PÚBLICA ESTATAL

Gobierno del Estado de Tabasco – Poder Ejecutivo
Estado Analítico del Ejercicio del Presupuesto de Egresos
Clasificación Administrativa
Del 01 de Enero al 30 de Septiembre del 2023

Concepto	Egresos					
	Aprobado	Ampliaciones/ (Reducciones)	Modificado	Devengado	Pagado	Subejercicio
	1	2	3 = (1 + 2)	4	5	6 = (3 – 4)
Entidades Paraestatales y Fideicomisos No Empresariales y No Financieros	15,536,367,097	1,482,548,261	17,018,915,358	11,288,354,119	11,273,207,491	5,730,561,239
Instituciones Públicas de la Seguridad Social	528,787,194	6,053,301	534,840,495	529,136,861	529,136,861	5,703,635
Entidades Paraestatales Empresariales No Financieras con Participación Estatal Mayoritaria	50,814,000	26,070,978	76,884,978	72,731,478	72,731,478	4,153,500
Fideicomisos Empresariales No Financieros con Participación Estatal Mayoritaria						
Entidades Paraestatales Empresariales Financieras Monetarias con Participación Estatal Mayoritaria						
Entidades Paraestatales Empresariales Financieras No Monetarias con Participación Estatal Mayoritaria						
Fideicomisos Financieros Públicos con Participación Estatal Mayoritaria						
Total	16,115,968,291	1,514,672,541	17,630,640,832	11,890,222,458	11,875,075,830	5,740,418,374

EVOLUCIÓN DE LAS FINANZAS DE LA HACIENDA PÚBLICA ESTATAL

Gobierno del Estado de Tabasco – Poder Ejecutivo
Estado Analítico del Ejercicio del Presupuesto de Egresos
Clasificación Administrativa
Del 01 de Enero al 30 de Septiembre del 2023

Concepto	Egresos					
	Aprobado	Ampliaciones/ (Reducciones)	Modificado	Devengado	Pagado	Subejercicio
	1	2	3 = (1 + 2)	4	5	6 = (3 - 4)
Unidades Responsables	43,528,850,939	3,771,378,191	47,300,229,130	33,073,404,243	32,943,407,197	14,226,824,887
-SECRETARIA DE GOBIERNO	711,060,245	151,250,027	862,310,272	536,348,346	527,382,185	325,961,927
- OFICINA DEL C. SECRETARIO DE GOBIERNO	0	0	0	0	0	0
- DIRECCION GENERAL DE SERVICIOS LEGALES	11,631,367	-190,667	11,440,700	7,814,033	7,591,326	3,626,667
- UNIDAD DE ADMINISTRACION Y FINANZAS	286,714,463	33,655,153	320,369,616	252,056,758	251,360,940	68,312,858
- SECRETARIA PARTICULAR	40,062,583	-1,047,914	39,014,669	25,200,675	25,163,144	13,813,994
- ORGANO INTERNO DE CONTROL	1,677,717	-23,382	1,654,335	1,158,515	1,156,715	495,819
- UNIDAD DE APOYO TECNICO E INFORMATICO	994,420	-646	993,774	702,096	702,096	291,678
- UNIDAD DE TRANSPARENCIA	1,684,310	-7,672	1,676,638	1,148,378	1,148,378	528,260
- UNIDAD DE APOYO JURIDICO	597,320	2,208,082	2,805,402	1,703,011	1,703,011	1,102,391
- SUBSECRETARIA DE GOBIERNO	5,432,998	-201,290	5,231,708	3,488,563	3,473,851	1,743,145
- UNIDAD DE ANALISIS TECNICO	4,488,896	-14,358	4,474,538	3,094,970	3,094,970	1,379,568
- DIRECCION GENERAL DE CONCERTACION Y ENLACE INSTITUCIONAL	12,690,564	-590,988	12,099,576	8,177,917	8,177,917	3,921,659
- DIRECCION GENERAL DEL REGISTRO CIVIL	17,340,966	1,441,143	18,782,109	12,458,431	9,720,965	6,323,678
- UNIDAD DE ENLACE ADMINISTRATIVO DE LA DIRECCION GENERAL DEL REGISTRO CIVIL	745,524	-513	745,011	519,562	519,562	225,449
- COORDINACION DE ASUNTOS RELIGIOSOS	3,971,224	437,911	4,409,135	2,934,745	2,917,482	1,474,390
- DIRECCION GENERAL DEL REGISTRO PUBLICO DE LA PROPIEDAD Y EL COMERCIO	34,209,960	4,095,760	38,305,720	18,472,332	18,367,324	19,833,387
- SUBSECRETARIA DE ASUNTOS FRONTERIZOS, MIGRANTES Y DERECHOS HUMANOS	595,099	7,632,811	8,227,910	380,103	368,862	7,847,807
- DIRECCION GENERAL DE DERECHOS HUMANOS	790,067	-2,956	787,111	554,543	554,543	232,568
- DIRECCION GENERAL DE ASUNTOS FRONTERIZOS Y MIGRANTES	1,038,051	-5,269	1,032,782	728,759	728,759	304,023
- DIRECCION GENERAL DE TRABAJO Y PREVISION SOCIAL	6,216,977	-84,083	6,132,894	4,184,888	4,171,193	1,948,007
- JUNTA LOCAL DE CONCILIACION Y ARBITRAJE	19,864,825	-1,391,024	18,473,801	12,160,442	12,100,792	6,313,359
- JUNTA ESPECIAL NO. 3 DE LA JUNTA LOCAL DE CONCILIACION Y ARBITRAJE	6,996,521	-255,098	6,741,423	4,504,338	4,459,511	2,237,085
- UNIDAD DE ENLACE OPERATIVO DE LA JUNTA ESPECIAL NO. 3	0	0	0	0	0	0

PRESUPUESTALES

EVOLUCIÓN DE LAS FINANZAS DE LA HACIENDA PÚBLICA ESTATAL

Gobierno del Estado de Tabasco – Poder Ejecutivo
Estado Analítico del Ejercicio del Presupuesto de Egresos
Clasificación Administrativa
Del 01 de Enero al 30 de Septiembre del 2023

Concepto	Egresos					
	Aprobado	Ampliaciones/ (Reducciones)	Modificado	Devengado	Pagado	Subejercicio
	1	2	3 = (1 + 2)	4	5	6 = (3 - 4)
- PROCURADURIA DE LA DEFENSA DE LOS TRABAJADORES AL SERVICIO DEL ESTADO	4,532,177	-76,400	4,455,777	3,037,378	3,020,207	1,418,399
- PROCURADURIA DE LA DEFENSA DEL TRABAJO	3,427,243	-48,990	3,378,253	2,290,415	2,279,893	1,087,839
- TRIBUNAL DE CONCILIACION Y ARBITRAJE	9,378,857	-24,043	9,354,814	6,233,773	6,186,240	3,121,041
- SUBSECRETARIA DE DESARROLLO POLITICO	6,451,044	-332,719	6,118,325	4,032,849	4,023,212	2,085,476
- DIRECCION GENERAL DE VINCULACION Y DESARROLLO POLITICO	2,207,105	-52,826	2,154,279	1,486,397	1,486,397	667,882
- DIRECCION GENERAL DE OPERACION Y DE ENLACE MUNICIPAL	2,184,007	-253,482	1,930,525	1,327,618	1,327,618	602,908
- DELEGACION REGIONAL USUMACINTA (MACUSPANA Y JONUTA)	382,966	-46	382,920	272,805	272,805	110,115
- DELEGACION REGIONAL RIOS (EMILIANO ZAPATA, BALANCA Y TENOSIQUE)	557,820	-7,968	549,852	386,457	386,457	163,395
- DELEGACION REGIONAL CHONTALPA (HUIMANGUILLO, CARDENAS, COMALCALCO)	363,586	-12,095	351,491	246,221	246,221	105,270
- DELEGACION REGIONAL SIERRA (TEAPA, JALAPA, TACOTALPA)	650,090	-14,828	635,262	436,016	436,016	199,246
- DELEGACION REGIONAL COSTA (PARAISO Y CENTLA)	363,586	-676	362,910	257,640	257,640	105,270
- DELEGACION REGIONAL GRIJALVA (NACAJUCA, JALPA DE MENDEZ, CUNDUACAN)	558,170	-11,029	547,141	383,746	383,746	163,395
- INSTITUTO DE LA DEFENSORIA PUBLICA	57,488,418	-1,838,262	55,650,156	36,333,472	36,320,035	19,316,684
- COMISION EJECUTIVA ESTATAL DE ATENCION A VICTIMAS	6,555,004	301,387	6,856,391	5,760,062	1,853,758	1,096,330
- SERVICIO ESTATAL DE EMPLEO	30,663,677	-2,575,342	28,088,335	18,433,646	18,301,527	9,654,689
- SECRETARIADO EJECUTIVO DEL SISTEMA ESTATAL DE SEGURIDAD PUBLICA	106,225,953	119,727,153	225,953,106	88,550,470	87,863,589	137,402,636
- DIRECCIÓN GENERAL DE LA COMISIÓN ESTATAL DE BÚSQUEDA DE PERSONAS	20,963,104	-9,173,423	11,789,681	5,189,390	5,008,550	6,600,291
- OFICINA DE LA UNIDAD DE ENLACE OPERATIVO	363,586	-11,382	352,204	246,934	246,934	105,270
-GUBERNATURA	443,795,628	-7,181,294	436,614,334	322,705,899	322,032,623	113,908,435
- COORDINACION GENERAL EJECUTIVA DE LA GUBERNATURA	9,673,098	-1,410,216	8,262,882	5,298,250	5,267,605	2,964,632
- UNIDAD DE TRANSPARENCIA	1,178,196	-184,131	994,065	610,420	610,420	383,645
- UNIDAD DE SOPORTE TECNICO, INFORMATICO Y DE COMUNICACIONES	1,380,543	-15,798	1,364,745	952,004	952,004	412,741

PRESUPUESTALES

EVOLUCIÓN DE LAS FINANZAS DE LA HACIENDA PÚBLICA ESTATAL

Gobierno del Estado de Tabasco – Poder Ejecutivo
Estado Analítico del Ejercicio del Presupuesto de Egresos
Clasificación Administrativa
Del 01 de Enero al 30 de Septiembre del 2023

Concepto	Egresos					
	Aprobado	Ampliaciones/ (Reducciones)	Modificado	Devengado	Pagado	Subejercicio
	1	2	3 = (1 + 2)	4	5	6 = (3 - 4)
- UNIDAD TECNICA	1,746,104	-290,628	1,455,476	928,902	928,902	526,575
- UNIDAD DE ENLACE OPERATIVO	3,530,362	-316,369	3,213,993	2,166,977	2,166,977	1,047,016
- UNIDAD DE ADMINISTRACION Y FINANZAS	334,352,048	38,631	334,390,679	254,266,547	253,729,531	80,124,132
- COORDINACION GENERAL DE EVALUACION DEL DESEMPEÑO	6,230,105	-136,789	6,093,316	4,221,992	4,200,952	1,871,324
- REPRESENTACION DEL GOBIERNO DEL ESTADO EN LA CIUDAD DE MEXICO	3,752,571	-204,864	3,547,707	2,422,312	2,422,312	1,125,396
- SECRETARIA TECNICA Y DE SEGUIMIENTO GUBERNAMENTAL	3,852,087	-256,341	3,595,746	2,400,687	2,400,687	1,195,059
- COORDINACION TECNICA DE SEGUIMIENTO GUBERNAMENTAL	2,091,693	-380,853	1,710,840	1,056,677	1,056,677	654,163
- UNIDAD DE IMPULSO A PROYECTOS ESTRATEGICOS	0	0	0	0	0	0
- SECRETARIA PARTICULAR DE LA GUBERNATURA	2,667,179	-103,387	2,563,792	1,728,372	1,728,372	835,420
- DIRECCION GENERAL DE IMAGEN INSTITUCIONAL	3,079,923	-300,753	2,779,170	1,822,492	1,822,492	956,678
- COORDINACION DE AGENDA Y RELACIONES PUBLICAS	489,511	-88,204	401,307	233,548	233,548	167,759
- COORDINACION DE ANALISIS Y DOCUMENTACION DEL EJECUTIVO	1,173,545	-92,040	1,081,505	709,696	709,696	371,809
- COORDINACION DE REUNIONES Y AUDIENCIAS PUBLICAS	1,505,294	-96,774	1,408,520	931,188	931,188	477,332
- VOCERIA	696,846	-1,009	695,837	469,123	469,123	226,714
- COORDINACION GENERAL DE CENTROS INTEGRADORES	2,829,129	-148,292	2,680,837	1,841,130	1,841,130	839,707
- DIRECCION GENERAL OPERATIVA	0	0	0	0	0	0
- COORDINACION DE VINCULACION CON EL COPLADET	13,051,370	-596,663	12,454,707	8,393,639	8,372,141	4,061,068
GUBERNATURA						
- OFICINA DEL C. GOBERNADOR	3,638,574	-327,261	3,311,313	2,184,074	2,156,139	1,127,240
- COORDINACION DE ENLACE FEDERAL Y VINCULACION INSTITUCIONAL	0	0	0	0	0	0
- COORDINACION DE LA UNIDAD DE VINCULACION CON ORGANIZACIONES CIVILES	3,583,016	-127,786	3,455,230	2,358,075	2,358,075	1,097,155
- UNIDAD DE ATENCION CIUDADANA	6,304,917	-337,968	5,966,949	4,006,953	4,006,953	1,959,996
- SECRETARIA AUXILIAR DE LA GUBERNATURA	6,867,833	-714,699	6,153,134	3,991,423	3,956,281	2,161,711
- SECRETARIA PRIVADA DE LA GUBERNATURA	3,008,816	-496,398	2,512,418	1,557,081	1,557,081	955,337
- UNIDAD DE INFORMACION DEL EJECUTIVO	16,662,612	-276,598	16,386,014	11,124,970	11,124,970	5,261,044
- UNIDAD DE AYUDANTIA	5,803,963	-206,701	5,597,262	3,847,037	3,847,037	1,750,225

PRESUPUESTALES

EVOLUCIÓN DE LAS FINANZAS DE LA HACIENDA PÚBLICA ESTATAL

Gobierno del Estado de Tabasco – Poder Ejecutivo
Estado Analítico del Ejercicio del Presupuesto de Egresos
Clasificación Administrativa
Del 01 de Enero al 30 de Septiembre del 2023

Concepto	Egresos					
	Aprobado	Ampliaciones/ (Reducciones)	Modificado	Devengado	Pagado	Subejercicio
	1	2	3 = (1 + 2)	4	5	6 = (3 - 4)
- DIRECCION DE ENLACE CON LA FUNCION PUBLICA	611,220	-1,139	610,081	433,356	433,356	176,725
- DIRECCION DE INTEGRACION DOCUMENTAL Y PRESUPUESTAL	805,804	-99,426	706,378	471,528	471,528	234,850
- COORDINACION DE EVALUACION DEL DESEMPEÑO	0	0	0	0	0	0
- ENLACES INTERSECTORIALES	3,229,269	-8,839	3,220,430	2,277,447	2,277,447	942,983
-COORDINACION GENERAL DE ASUNTOS JURIDICOS	81,845,163	673,162	82,518,325	55,230,940	54,996,901	27,287,386
- OFICINA DEL COORDINADOR GENERAL DE ASUNTOS JURIDICOS	1,403,876	-105,604	1,298,272	1,024,187	953,692	274,085
- SECRETARIA PARTICULAR	1,607,059	-46,780	1,560,279	1,082,626	1,077,537	477,653
- SUBCOORDINACION DE ASUNTOS JURIDICOS	3,126,375	-63,027	3,063,348	2,087,463	2,061,465	975,885
- SUBCOORDINACION DE UNIDADES DE APOYO JURIDICO	15,449,706	-317,624	15,132,082	10,576,798	10,542,788	4,555,284
- DIRECCION DE SEGUIMIENTO A PROYECTOS LEGISLATIVOS	1,209,121	-27,304	1,181,817	815,063	815,063	366,754
- ORGANO INTERNO CONTROL	889,315	-17,596	871,719	612,236	612,236	259,483
- UNIDAD DE APOYO TECNICO E INFORMATICO	2,521,551	-27,082	2,494,469	1,725,633	1,725,633	768,836
- DIRECCION DE ASUNTOS JURIDICOS	0	0	0	0	0	0
- UNIDAD DE ADMINISTRACION Y FINANZAS	52,529,212	1,318,060	53,847,272	35,218,673	35,161,409	18,628,599
- DIRECCION GENERAL DE NORMATIVIDAD Y TRANSPARENCIA	3,108,948	-39,881	3,069,067	2,088,260	2,047,078	980,807
-SECRETARIA DE SEGURIDAD Y PROTECCION CIUDADANA	2,793,278,157	-89,503,560	2,703,774,597	1,694,756,861	1,663,677,049	1,009,017,736
- OFICINA DEL C. SECRETARIO DE SEGURIDAD Y PROTECCION CIUDADANA	30,416,001	-1,635,526	28,780,475	8,812,273	8,791,952	19,968,202
- DIRECCION GENERAL DE ADMINISTRACION	1,024,228,169	-89,925,272	934,302,897	624,662,590	616,945,271	309,640,307
- UNIDAD DE APOYO JURIDICO	3,561,115	58,030	3,619,145	2,249,536	2,249,536	1,369,609
- DIRECCION GENERAL DEL SISTEMA PENITENCIARIO ESTATAL	339,262,229	6,085,087	345,347,316	226,011,022	225,727,011	119,336,294
- DIRECCION DE PLANEACION Y DESARROLLO CORPORATIVO	9,969,037	30,028,867	39,997,904	11,653,007	11,516,566	28,344,898
- DIRECCION GENERAL DE SERVICIOS PREVIOS AL JUICIO Y EJECUCION DE SANCIONES	30,572,589	1,457,131	32,029,720	20,636,839	20,595,382	11,392,881
- PATRONATO PARA LA REINCORPORACION SOCIAL	975,707	-6,682	969,025	657,551	657,551	311,474
- POLICIA ESTATAL	924,437,034	-53,038,635	871,398,399	533,867,866	525,401,377	337,530,533
- ACADEMIA DE POLICIA DEL ESTADO DE TABASCO	14,014,607	3,394,156	17,408,763	12,589,605	12,578,304	4,819,158
- DIRECCION GENERAL DEL CENTRO DE MANDO Y COMUNICACIONES	33,557,592	35,370,487	68,928,079	28,810,528	28,699,194	40,117,550

PRESUPUESTALES

EVOLUCIÓN DE LAS FINANZAS DE LA HACIENDA PÚBLICA ESTATAL

Gobierno del Estado de Tabasco – Poder Ejecutivo
Estado Analítico del Ejercicio del Presupuesto de Egresos
Clasificación Administrativa
Del 01 de Enero al 30 de Septiembre del 2023

Concepto	Egresos					
	Aprobado	Ampliaciones/ (Reducciones)	Modificado	Devengado	Pagado	Subejercicio
	1	2	3 = (1 + 2)	4	5	6 = (3 - 4)
- CENTRO ESTATAL DE PREVENCIÓN SOCIAL DEL DELITO Y PARTICIPACIÓN CIUDADANA	3,043,181	534,754	3,577,935	2,421,531	2,412,559	1,156,404
- POLICÍA ESTATAL DE CAMINOS	295,449,394	-18,731,005	276,718,389	170,283,487	156,017,304	106,434,902
- UNIDAD DE INTELIGENCIA PATRIMONIAL Y ECONÓMICA	23,926,936	-66,398	23,860,538	15,260,405	15,259,183	8,600,132
- DIRECCIÓN GENERAL DE LA POLICÍA AUXILIAR Y LA BANCARIA INDUSTRIAL Y COMERCIAL	59,864,566	-3,028,554	56,836,012	36,840,620	36,825,860	19,995,392
-SECRETARÍA DE BIENESTAR, SUSTENTABILIDAD Y CAMBIO CLIMÁTICO	475,093,386	84,007,694	559,101,080	359,660,654	346,517,242	199,440,426
- DESPACHO DEL TITULAR	757,310	-98,397	658,913	433,660	433,660	225,253
- SECRETARÍA PARTICULAR	1,781,900	-18,200	1,763,700	1,211,226	1,211,226	552,474
- UNIDAD DE ADMINISTRACIÓN Y FINANZAS	57,691,138	-3,793,166	53,897,972	34,890,258	34,863,171	19,007,714
- UNIDAD DE APOYO TÉCNICO E INFORMÁTICO	1,626,950	-62,733	1,564,217	1,056,848	1,056,848	507,369
- UNIDAD DE APOYO JURÍDICO	1,365,962	240,860	1,606,822	1,336,617	1,336,617	270,205
- UNIDAD DE TRANSPARENCIA	800,694	-5,853	794,841	554,398	554,398	240,443
- ÓRGANO INTERNO DE CONTROL	1,182,887	-29,015	1,153,872	791,963	791,963	361,909
- SUBSECRETARÍA DE BIENESTAR	373,927,362	-161,726	373,765,636	228,821,106	216,907,274	144,944,529
- SUBSECRETARÍA PARA EL BIENESTAR DE LOS PUEBLOS INDÍGENAS	4,775,387	-77,112	4,698,275	3,229,561	3,229,561	1,468,714
- SUBSECRETARÍA DE SUSTENTABILIDAD Y CAMBIO CLIMÁTICO	29,551,048	88,021,730	117,572,778	86,190,640	84,988,147	31,382,138
- DIRECCIÓN DE SERVICIOS LEGALES	958,866	-8,539	950,327	667,625	667,625	282,702
- SECRETARIADO EJECUTIVO DEL CONSEJO ESTATAL PARA PREVENIR Y ERRADICAR LA DISCRIMINACIÓN EN EL ESTADO DE TABASCO	673,882	-154	673,728	476,753	476,753	196,975
-SECRETARÍA PARA EL DESARROLLO ENERGÉTICO	406,225,081	71,155,513	477,380,594	333,136,503	326,510,216	144,244,091
- OFICINA DEL C. SECRETARIO PARA EL DESARROLLO ENERGÉTICO	140,600	-36,538	104,062	18,262	18,262	85,800
- SECRETARÍA PARTICULAR	2,286,627	-185,880	2,100,747	1,374,906	1,359,393	725,840
- UNIDAD DE APOYO TÉCNICO E INFORMÁTICO	1,228,844	31,248	1,260,092	730,784	708,185	529,309
- UNIDAD DE ADMINISTRACIÓN Y FINANZAS	48,264,143	-3,195,266	45,068,877	28,776,830	27,994,089	16,292,047
- UNIDAD DE TRANSPARENCIA	1,073,929	-8,508	1,065,421	738,460	738,460	326,961
- UNIDAD DE APOYO JURÍDICO	719,053	-2,650	716,403	502,598	502,598	213,805
- ÓRGANO INTERNO DE CONTROL	1,214,281	-142,829	1,071,452	705,217	705,217	366,235
- SUBSECRETARÍA DE PLANEACIÓN Y VINCULACIÓN	4,764,176	-339,054	4,425,122	2,941,009	2,941,009	1,484,113

PRESUPUESTALES

EVOLUCIÓN DE LAS FINANZAS DE LA HACIENDA PÚBLICA ESTATAL

Gobierno del Estado de Tabasco – Poder Ejecutivo
Estado Analítico del Ejercicio del Presupuesto de Egresos
Clasificación Administrativa
Del 01 de Enero al 30 de Septiembre del 2023

Concepto	Egresos					
	Aprobado	Ampliaciones/ (Reducciones)	Modificado	Devengado	Pagado	Subejercicio
	1	2	3 = (1 + 2)	4	5	6 = (3 - 4)
- SUBSECRETARIA DE DESARROLLO COMUNITARIO Y CONCERTACION SOCIAL	22,157,944	54,856,033	77,013,977	18,500,636	12,814,537	58,513,341
- SUBSECRETARIA DE TRANSICION ENERGETICA	324,375,484	20,178,957	344,554,441	278,847,801	278,728,466	65,706,640
-SECRETARIA DE EDUCACION	14,207,789,177	-105,736,539	14,102,052,638	9,930,032,150	9,927,987,075	4,172,020,489
- OFICINA DEL C. SECRETARIO DE EDUCACION	8,291,684	-4,504,080	3,787,604	959,736	915,786	2,827,868
- DIRECCION GENERAL DE ADMINISTRACION	666,392,424	356,005,577	1,022,398,001	807,858,490	807,410,608	214,539,510
- SUBSECRETARIA DE EDUCACION BASICA	12,305,130,367	-211,636,256	12,093,494,111	8,449,361,335	8,448,933,222	3,644,132,777
- SUBSECRETARIA DE EDUCACION MEDIA Y SUPERIOR	1,095,352,074	-177,951,542	917,400,532	634,805,498	634,767,275	282,595,034
- DIRECCIÓN DE BECAS	56,200,664	8,771,726	64,972,390	37,047,091	35,960,184	27,925,299
- INSTITUTO DE LA JUVENTUD Y EL DEPORTE DE TABASCO	76,421,964	-76,421,964	0	0	0	0
-SECRETARIA DE SALUD	3,940,013,895	-209,163,955	3,730,849,940	2,077,011,096	2,054,352,970	1,653,838,844
- OFICINA DEL C. SECRETARIO DE SALUD	0	0	0	0	0	0
- SECRETARIA PARTICULAR	4,947,376	-976,324	3,971,052	2,062,318	2,055,568	1,908,734
- UNIDAD DE ADMINISTRACION Y FINANZAS	832,011,692	239,581,050	1,071,592,742	278,724,434	277,712,413	792,868,308
- SUBSECRETARIA DE SERVICIOS DE SALUD	109,875,670	-57,954,379	51,921,291	34,460,775	34,427,205	17,460,517
- SUBSECRETARIA DE SALUD PUBLICA	145,316,818	-41,157,364	104,159,454	84,097,914	83,965,844	20,061,541
- HOSPITAL GENERAL BALANCAN	42,274,668	-2,166,495	40,108,173	27,192,160	27,189,910	12,916,013
- HOSPITAL GENERAL DE CARDENAS	51,750,487	-3,639,375	48,111,112	31,548,739	31,546,759	16,562,374
- HOSPITAL GENERAL DE COMALCALCO	54,071,016	-8,485,318	45,585,698	29,629,489	29,615,519	15,956,209
- HOSPITAL GENERAL DE CUNDUACAN	48,953,864	-5,900,066	43,053,798	28,561,302	28,554,822	14,492,497
- HOSPITAL GENERAL DE TEAPA "DR. NICANDRO L. MELO"	39,117,939	-4,303,594	34,814,345	23,101,264	23,101,264	11,713,080
- HOSPITAL GENERAL DE VILLA BENITO JUAREZ	40,068,308	-4,091,122	35,977,186	24,231,844	24,212,104	11,745,342
- HOSPITAL GENERAL EMILIANO ZAPATA	32,277,547	-902,643	31,374,904	20,934,635	20,934,635	10,440,269
- HOSPITAL GENERAL HUIMANGUILLO	30,364,731	-2,470,241	27,894,490	18,514,937	18,512,187	9,379,553
- HOSPITAL GENERAL MACUSPANA	38,877,740	-4,471,416	34,406,324	22,919,002	22,919,002	11,487,322
- HOSPITAL GENERAL PARAISO	33,395,084	-3,454,588	29,940,496	19,466,987	19,462,697	10,473,510
- HOSPITAL REGIONAL DE ALTA ESPECIALIDAD "DR. GUSTAVO A. ROVIROSA PEREZ"	366,965,986	-85,454,306	281,511,680	188,620,694	188,620,694	92,890,986

PRESUPUESTALES

EVOLUCIÓN DE LAS FINANZAS DE LA HACIENDA PÚBLICA ESTATAL

Gobierno del Estado de Tabasco – Poder Ejecutivo
Estado Analítico del Ejercicio del Presupuesto de Egresos
Clasificación Administrativa
Del 01 de Enero al 30 de Septiembre del 2023

Concepto	Egresos					
	Aprobado	Ampliaciones/ (Reducciones)	Modificado	Devengado	Pagado	Subejercicio
	1	2	3 = (1 + 2)	4	5	6 = (3 - 4)
- HOSPITAL REGIONAL DE ALTA ESPECIALIDAD "DR. JUAN GRAHAM CASASUS"	477,367,583	-110,731,596	366,635,987	242,342,840	242,342,840	124,293,147
- HOSPITAL REGIONAL DE ALTA ESPECIALIDAD DE LA MUJER	173,070,801	-30,389,777	142,681,024	96,225,014	95,525,015	46,456,010
- HOSPITAL REGIONAL DE ALTA ESPECIALIDAD DE SALUD MENTAL	89,415,865	-20,017,516	69,398,349	46,607,987	46,607,987	22,790,363
- HOSPITAL REGIONAL DE ALTA ESPECIALIDAD DEL NIÑO DR. RODOLFO NIETO PADRON	346,741,759	-39,913,198	306,828,561	207,806,972	207,806,972	99,021,589
- JURISDICCION SANITARIA DE BALANCAN	27,785,215	-2,505,770	25,279,445	16,814,589	16,783,379	8,464,856
- JURISDICCION SANITARIA DE CARDENAS	56,359,713	-3,844,439	52,515,274	35,372,599	35,303,007	17,142,676
- JURISDICCION SANITARIA DE CENTLA	51,596,995	999,200	52,596,195	35,261,083	35,261,083	17,335,112
- JURISDICCION SANITARIA DE CENTRO	239,371,596	6,621,227	245,992,823	165,174,242	164,967,462	80,818,580
- JURISDICCION SANITARIA DE COMALCALCO	43,991,506	1,085,857	45,077,363	29,632,832	29,614,952	15,444,530
- JURISDICCION SANITARIA DE CUNDUACAN	31,810,071	-2,810,127	28,999,944	19,085,277	19,053,927	9,914,667
- JURISDICCION SANITARIA DE EMILIANO ZAPATA	16,932,717	-2,517,558	14,415,159	9,918,632	9,902,682	4,496,527
- JURISDICCION SANITARIA DE HUIMANGUILLO	55,934,349	-838,055	55,096,294	36,945,972	36,930,282	18,150,323
- JURISDICCION SANITARIA DE JALAPA	31,316,743	-2,632,213	28,684,530	18,943,608	18,936,128	9,740,922
- JURISDICCION SANITARIA DE JALPA DE MENDEZ	45,741,910	-1,532,424	44,209,486	29,624,497	29,618,997	14,584,989
- JURISDICCION SANITARIA DE JONUTA	27,061,958	872,513	27,934,471	18,918,294	18,908,844	9,016,176
- JURISDICCION SANITARIA DE MACUSPANA	79,945,368	-2,744,751	77,200,617	51,633,781	51,574,451	25,566,837
- JURISDICCION SANITARIA DE NACAJUCA	48,559,718	-1,575,026	46,984,692	32,167,081	32,128,781	14,817,611
- JURISDICCION SANITARIA DE PARAISO	13,899,029	-254,579	13,644,450	8,424,040	8,408,860	5,220,410
- JURISDICCION SANITARIA DE TACOTALPA	35,030,402	-2,029,610	33,000,792	22,047,320	22,019,270	10,953,472
- JURISDICCION SANITARIA DE TEAPA	20,261,682	-1,765,703	18,495,979	12,346,607	12,338,107	6,149,373
- JURISDICCION SANITARIA DE TENOSIQUE	57,582,387	-4,455,104	53,127,283	35,670,629	35,655,229	17,456,654
- CENTRO DE REFERENCIA DE ESPECIALIDADES ODONTOLÓGICAS	21,660,285	-1,211,041	20,449,244	13,663,011	13,663,011	6,786,233
- CENTRO ESTATAL DE HEMOTERAPIA	0	0	0	0	0	0
- LABORATORIO DE SALUD PÚBLICA	46,550,945	-9,313,271	37,237,674	24,970,133	24,970,133	12,267,540
- UNIDAD MÉDICA ESPECIALIZADA DE IMAGENOLÓGIA DE VILLAHERMOSA	17,491,013	232,432	17,723,445	11,779,406	11,779,406	5,944,039

PRESUPUESTALES

EVOLUCIÓN DE LAS FINANZAS DE LA HACIENDA PÚBLICA ESTATAL

Gobierno del Estado de Tabasco – Poder Ejecutivo
Estado Analítico del Ejercicio del Presupuesto de Egresos
Clasificación Administrativa
Del 01 de Enero al 30 de Septiembre del 2023

Concepto	Egresos					
	Aprobado	Ampliaciones/ (Reducciones)	Modificado	Devengado	Pagado	Subejercicio
	1	2	3 = (1 + 2)	4	5	6 = (3 - 4)
- UNIDAD DE TECNOLOGÍAS DE LA INFORMACIÓN Y LA COMUNICACIÓN	42,240	-6,790	35,450	24,890	21,440	10,560
- HOSPITAL COMUNITARIO DE FRONTERA	1,513,600	-1,451,485	62,115	45,155	39,325	16,960
- HOSPITAL COMUNITARIO DE JALAPA	1,263,600	-1,202,490	61,110	45,210	39,930	15,900
- HOSPITAL COMUNITARIO DE JALPA DE MÉNDEZ	1,330,000	-1,302,150	27,850	20,350	18,700	7,500
- HOSPITAL COMUNITARIO DE JONUTA	1,334,000	-1,291,750	42,250	21,250	21,250	21,000
- HOSPITAL COMUNITARIO DE NACAJUCA	1,748,000	-1,700,585	47,415	35,415	31,415	12,000
- HOSPITAL COMUNITARIO DE TACOTALPA	1,298,000	-1,250,470	47,530	35,530	31,570	12,000
- HOSPITAL COMUNITARIO DE TENOSIQUE	1,281,200	-1,250,000	31,200	23,320	20,790	7,880
- HOSPITAL COMUNITARIO DE VILLA LA VENTA HUIMANGUILLO	999,000	-897,256	101,744	73,920	73,920	27,824
- CENTRO ESTATAL DE TRASPLANTE	401,599	-2,234	399,366	283,048	283,048	116,318
- ORGANO INTERNO DE CONTROL	54,120	989,087	1,043,207	720,066	720,066	323,141
- UNIDAD DE APOYO JURIDICO	3,000,000	17,318,875	20,318,875	20,240,004	120,090	78,871
- CESSA DR. MAXIMILIANO DORANTES	0	0	0	0	0	0
- HOSPITAL GENERAL DE TENOSIQUE	0	0	0	0	0	0
-SECRETARIA DE CULTURA	339,397,714	26,964,254	366,361,968	255,133,370	254,123,988	111,228,598
- OFICINA DEL C. SECRETARIO DE CULTURA	616,440	-7,623	608,817	430,284	430,284	178,533
- SECRETARIA PARTICULAR	3,398,892	-143,956	3,254,936	2,190,850	2,190,850	1,064,086
- UNIDAD DE ADMINISTRACION Y FINANZAS	86,204,206	30,808,950	117,013,156	89,429,017	89,347,922	27,584,140
- UNIDAD DE PLANEACION Y APOYO TECNICO	4,805,761	-131,160	4,674,601	3,146,508	3,146,508	1,528,093
- UNIDAD DE APOYO JURIDICO	1,505,674	-29,177	1,476,497	999,074	999,074	477,423
- UNIDAD DE TRANSPARENCIA	448,506	-7,390	441,116	309,964	309,964	131,152
- ORGANO INTERNO DE CONTROL	1,047,902	-15,464	1,032,438	722,826	722,826	309,613
- SUBSECRETARIA DE DESARROLLO CULTURAL	112,109,283	-1,203,886	110,905,397	72,866,971	72,203,908	38,038,426
- SUBSECRETARIA DE FOMENTO A LA LECTURA Y PUBLICACIONES	122,444,726	-2,056,753	120,387,973	81,588,276	81,383,452	38,799,697
- ARCHIVO GENERAL DEL ESTADO DE TABASCO	4,650,210	-122,636	4,527,574	3,081,019	3,020,619	1,446,555
- DIRECCION DE PROGRAMAS FEDERALES	2,166,114	-126,651	2,039,463	368,582	368,582	1,670,881
-SECRETARIA PARA EL DESARROLLO ECONOMICO Y LA COMPETITIVIDAD	231,682,337	-3,877,623	227,804,714	52,768,520	52,341,337	175,036,193

PRESUPUESTALES

EVOLUCIÓN DE LAS FINANZAS DE LA HACIENDA PÚBLICA ESTATAL

Gobierno del Estado de Tabasco – Poder Ejecutivo
Estado Analítico del Ejercicio del Presupuesto de Egresos
Clasificación Administrativa
Del 01 de Enero al 30 de Septiembre del 2023

Concepto	Egresos					
	Aprobado	Ampliaciones/ (Reducciones)	Modificado	Devengado	Pagado	Subejercicio
	1	2	3 = (1 + 2)	4	5	6 = (3 - 4)
- DESPACHO DEL C. SECRETARIO PARA EL DESARROLLO ECONOMICO Y LA COMPETITIVIDAD	302,540	446,943	749,483	690,940	680,842	58,542
- COMISION ESTATAL DE MEJORA REGULATORIA	1,532,672	-17,516	1,515,156	1,075,097	1,075,097	440,058
- SECRETARIA PARTICULAR	2,069,618	-172,851	1,896,767	1,345,543	1,345,543	551,224
- UNIDAD DE ADMINISTRACION Y FINANZAS	50,017,237	-2,484,250	47,532,987	30,368,874	30,122,535	17,164,112
- UNIDAD DE APOYO TECNICO E INFORMATICO	1,957,043	574,737	2,531,780	1,459,703	1,289,379	1,072,076
- UNIDAD DE TRANSPARENCIA	918,168	-9,948	908,220	625,865	625,865	282,355
- UNIDAD DE APOYO JURIDICO	1,013,984	-83,472	930,512	607,240	607,240	323,272
- ORGANO INTERNO DE CONTROL	1,358,836	-2,792	1,356,044	944,537	944,537	411,507
- SUBSECRETARIA DE PROMOCION Y ATRACCION DE INVERSIONES	5,257,747	1,205,159	6,462,906	4,859,935	4,859,935	1,602,971
- SUBSECRETARIA DE DESARROLLO ECONOMICO	11,046,241	-424,071	10,622,170	6,896,195	6,895,774	3,725,974
- DIRECCION GENERAL DE FONDOS DE FINANCIAMIENTO	156,208,251	-2,909,561	153,298,690	3,894,590	3,894,590	149,404,100
-SECRETARIA DE TURISMO	75,603,103	32,456	75,635,559	53,296,888	52,856,645	22,338,670
- OFICINA DEL C. SECRETARIO DE TURISMO	21,690,157	835,326	22,525,483	17,651,702	17,612,284	4,873,781
- SECRETARIA PARTICULAR	2,037,832	-67,839	1,969,993	1,358,442	1,348,785	611,551
- UNIDAD DE APOYO TECNICO E INFORMATICO	1,730,187	-18,153	1,712,034	1,181,063	1,177,159	530,971
- UNIDAD DE ADMINISTRACION Y FINANZAS	35,334,845	-473,943	34,860,902	23,096,227	22,872,815	11,764,674
- UNIDAD DE TRANSPARENCIA	611,010	-5,959	605,051	424,073	420,555	180,978
- ORGANO INTERNO DE CONTROL	1,051,830	-18,289	1,033,541	724,996	720,097	308,545
- UNIDAD DE APOYO JURIDICO	403,478	-2,440	401,038	282,748	278,121	118,290
- SUBSECRETARIA DE PROMOCION TURISTICA	5,016,276	-241,882	4,774,394	3,169,623	3,138,865	1,604,771
- SUBSECRETARIA DE PLANEACION Y DESARROLLO TURISTICO	7,727,488	25,634	7,753,122	5,408,014	5,287,964	2,345,108
-SECRETARIA DE DESARROLLO AGROPECUARIO, FORESTAL Y PESCA	429,273,727	63,387,134	492,660,861	313,671,137	309,245,017	178,989,724
- OFICINA DEL C. SECRETARIO DE DESARROLLO AGROPECUARIO, FORESTAL Y PESCA	0	0	0	0	0	0
- SECRETARIA PARTICULAR	4,886,485	-173,608	4,712,877	3,240,058	3,176,743	1,472,819
- UNIDAD DE ADMINISTRACION Y FINANZAS	118,364,107	-2,267,348	116,096,759	75,977,101	75,708,402	40,119,658
- UNIDAD DE APOYO TECNICO E INFORMATICO	8,103,720	-7,954	8,095,766	7,782,793	7,729,044	312,973
- ORGANO INTERNO DE CONTROL	1,187,542	-12,185	1,175,357	833,507	833,507	341,850

PRESUPUESTALES

EVOLUCIÓN DE LAS FINANZAS DE LA HACIENDA PÚBLICA ESTATAL

Gobierno del Estado de Tabasco – Poder Ejecutivo
Estado Analítico del Ejercicio del Presupuesto de Egresos
Clasificación Administrativa
Del 01 de Enero al 30 de Septiembre del 2023

Concepto	Egresos					
	Aprobado	Ampliaciones/ (Reducciones)	Modificado	Devengado	Pagado	Subejercicio
	1	2	3 = (1 + 2)	4	5	6 = (3 - 4)
- UNIDAD DE APOYO JURIDICO	2,448,085	-122,304	2,325,781	1,175,415	1,172,415	1,150,366
- UNIDAD DE TRANSPARENCIA	477,012	-775	476,237	338,455	338,455	137,782
- OFICINA DE LA DIRECCION GENERAL DE LA COMISION ESTATAL	31,296,800	689,902	31,986,702	19,048,706	18,947,309	12,937,996
FORESTAL						
- SUBSECRETARIA DE DESARROLLO AGRICOLA	154,748,299	66,073,139	220,821,438	114,790,302	112,586,522	106,031,137
- SUBSECRETARIA DE GANADERIA	84,285,910	-579,026	83,706,884	73,767,605	72,091,905	9,939,279
- SUBSECRETARIA DE PESCA Y ACUICULTURA	21,289,278	-209,388	21,079,890	15,188,768	15,150,044	5,891,122
- COORDINACION GENERAL DE PROGRAMAS FEDERALES	2,186,489	-3,318	2,183,171	1,528,428	1,510,671	654,742
- COMISION ESTATAL FORESTAL	0	0	0	0	0	0
-SECRETARIA DE MOVILIDAD	167,219,877	-28,493,958	138,725,919	83,471,177	71,664,947	55,254,742
- OFICINA DEL C. SECRETARIO DE MOVILIDAD	143,618	-1,189	142,429	86,036	77,281	56,393
- SECRETARIA PARTICULAR	2,589,080	-205,366	2,383,714	1,616,149	1,616,149	767,565
- UNIDAD DE ADMINISTRACION Y FINANZAS	70,261,856	-949,311	69,312,545	47,974,072	40,588,372	21,338,473
- UNIDAD DE APOYO TECNICO E INFORMATICO	1,516,290	3,119	1,519,409	1,048,740	1,048,740	470,669
- UNIDAD DE TRANSPARENCIA	1,054,611	-10,295	1,044,316	709,874	709,874	334,442
- UNIDAD DE APOYO JURIDICO	1,919,765	-166,359	1,753,406	1,337,617	1,337,617	415,788
- ORGANO INTERNO DE CONTROL	1,041,240	-10,500	1,030,740	719,652	719,652	311,088
- SUBSECRETARIA DE MOVILIDAD	4,670,842	5,041,606	9,712,448	6,426,036	6,423,943	3,286,413
- SUBSECRETARIA DE TRANSPORTE	75,495,350	-38,888,454	36,606,896	13,494,267	9,086,675	23,112,629
- DIRECCION GENERAL TECNICA	8,430,271	-8,187,998	242,273	242,273	242,273	0
- DIRECCION GENERAL OPERATIVA	96,954	14,880,790	14,977,744	9,816,463	9,814,370	5,161,281
-SECRETARIA DE ORDENAMIENTO TERRITORIAL Y OBRAS PUBLICAS	1,165,433,802	1,065,003,297	2,230,437,099	1,127,306,444	1,116,842,654	1,103,130,655
- OFICINA DEL C. SECRETARIO DE ORDENAMIENTO TERRITORIAL Y	0	0	0	0	0	0
OBRAS PUBLICAS						
- SECRETARIA PARTICULAR	4,194,890	-206,075	3,988,815	2,715,480	2,713,030	1,273,334
- UNIDAD DE ADMINISTRACION Y FINANZAS	85,647,340	3,906,237	89,553,577	58,380,903	58,249,608	31,172,674
- UNIDAD DE APOYO TECNICO E INFORMATICO	1,459,041	-11,613	1,447,428	1,006,311	1,006,311	441,117
- UNIDAD DE TRANSPARENCIA	1,171,116	-12,682	1,158,434	815,028	815,028	343,406
- UNIDAD DE APOYO JURIDICO	1,944,704	-11,827	1,932,877	1,353,133	1,343,341	579,744

PRESUPUESTALES

EVOLUCIÓN DE LAS FINANZAS DE LA HACIENDA PÚBLICA ESTATAL

Gobierno del Estado de Tabasco – Poder Ejecutivo
Estado Analítico del Ejercicio del Presupuesto de Egresos
Clasificación Administrativa
Del 01 de Enero al 30 de Septiembre del 2023

Concepto	Egresos					
	Aprobado	Ampliaciones/ (Reducciones)	Modificado	Devengado	Pagado	Subejercicio
	1	2	3 = (1 + 2)	4	5	6 = (3 - 4)
- ORGANO INTERNO DE CONTROL	1,181,892	-7,084	1,174,808	832,958	832,958	341,850
- DIRECCION GENERAL DE PLANEACION SECTORIAL	10,493,084	-260,974	10,232,110	6,615,895	6,571,379	3,616,214
- SUBSECRETARIA DE DESARROLLO URBANO Y ORDENAMIENTO TERRITORIAL	9,419,127	-109,328	9,309,799	7,254,590	6,499,295	2,055,209
- SUBSECRETARIA DE OBRAS PUBLICAS	806,709,508	781,039,494	1,587,749,002	872,594,069	863,681,295	715,154,933
- JUNTA ESTATAL DE CAMINOS	224,609,315	281,826,433	506,435,748	164,507,255	164,104,304	341,928,493
- COORDINACION ESTATAL PARA LA REGULARIZACIÓN DE LA TENENCIA DE LA TIERRA	18,603,785	-1,149,285	17,454,500	11,230,820	11,026,105	6,223,680
- CENTRO DE JUSTICIA, EMPODERAMIENTO E IGUALDAD PARA LAS MUJERES EN EL ESTADO DE TABASCO	0	0	0	0	0	0
-SECRETARIA DE FINANZAS	17,320,397,417	2,500,150,311	19,820,547,728	15,258,607,883	15,253,712,501	4,561,939,845
- DESPACHO DEL C. SECRETARIO	3,421,853	957,073	4,378,926	3,287,168	3,256,242	1,091,758
- UNIDAD DE APOYO TECNICO	433,386	-21,897	411,489	293,349	282,503	118,140
- ORGANO INTERNO DE CONTROL	1,217,132	-109,495	1,107,637	755,729	743,436	351,908
- COORDINACION GENERAL DE INVERSIONES Y FIDEICOMISOS	1,006,206	-221,450	784,756	556,780	545,163	227,976
- COORDINACION GENERAL TECNICA	4,425,070	-3,542,584	882,486	611,650	593,720	270,837
- UNIDAD DE TECNOLOGIAS DE LA INFORMACION Y COMUNICACIONES	16,235,183	28,808,491	45,043,674	33,250,163	31,635,765	11,793,511
- UNIDAD DE ADMINISTRACION Y FINANZAS	245,776,405	-21,526,655	224,249,750	139,015,093	138,171,209	85,234,657
- PROCURADURIA FISCAL	5,452,543	-306,016	5,146,527	3,410,744	3,373,012	1,735,783
- UNIDAD DE TRANSPARENCIA	730,144	-20,721	709,423	502,964	491,717	206,459
- SUBSECRETARIA DE INGRESOS	13,333,516,112	1,169,766,355	14,503,282,467	11,501,413,499	11,500,030,080	3,001,868,968
- SUBSECRETARIA DE EGRESOS	3,671,076,962	1,329,286,753	5,000,363,715	3,558,438,865	3,558,315,304	1,441,924,850
- COORDINACION GENERAL DE AUDITORIA FISCAL	36,651,944	-2,763,084	33,888,860	16,906,804	16,130,278	16,982,056
- UNIDAD DE APOYO JURIDICO	454,477	-156,458	298,019	165,075	144,072	132,943
- DIRECCION DE CATASTRO	0	0	0	0	0	0
-SECRETARIA DE ADMINISTRACION E INNOVACION GUBERNAMENTAL	607,787,184	45,504,992	653,292,176	429,821,085	419,708,771	223,471,091
- OFICINA DEL C. SECRETARIO DE ADMINISTRACION E INNOVACION GUBERNAMENTAL	757,590	-1,224	756,366	531,283	531,283	225,083

PRESUPUESTALES

EVOLUCIÓN DE LAS FINANZAS DE LA HACIENDA PÚBLICA ESTATAL

Gobierno del Estado de Tabasco – Poder Ejecutivo
Estado Analítico del Ejercicio del Presupuesto de Egresos
Clasificación Administrativa
Del 01 de Enero al 30 de Septiembre del 2023

Concepto	Egresos					
	Aprobado	Ampliaciones/ (Reducciones)	Modificado	Devengado	Pagado	Subejercicio
	1	2	3 = (1 + 2)	4	5	6 = (3 - 4)
- SECRETARIA PARTICULAR	6,063,725	1,277,623	7,341,348	5,069,635	5,069,635	2,271,714
- COORDINACION TECNICA OPERATIVA	4,172,617	-360,918	3,811,699	2,535,553	2,535,553	1,276,146
- COORDINACION GENERAL DE MODERNIZACION ADMINISTRATIVA E INNOVACION GUBERNAMENTAL	16,898,865	424,903	17,323,768	11,963,853	11,720,162	5,359,915
- DIRECCION GENERAL DE MODERNIZACION ADMINISTRATIVA	3,953,088	-23,816	3,929,272	2,724,819	2,724,819	1,204,453
- DIRECCION GENERAL DE ENLACE INSTITUCIONAL DE TECNOLOGIAS DE LA INFORMACION Y COMUNICACIONES	6,791,302	-381,909	6,409,393	4,367,032	4,367,032	2,042,361
- UNIDAD DE APOYO JURIDICO	10,193,337	376,973	10,570,310	6,918,153	6,581,685	3,652,157
- UNIDAD DE ADMINISTRACION Y FINANZAS	212,223,328	-8,300,437	203,922,891	130,595,052	130,194,470	73,327,839
- UNIDAD DE TRANSPARENCIA	1,191,756	-4,482	1,187,274	836,958	836,958	350,316
- ORGANO INTERNO DE CONTROL	1,579,950	-25,534	1,554,416	1,086,155	1,086,155	468,261
- SUBSECRETARIA DE RECURSOS HUMANOS	67,381,642	4,186,344	71,567,986	49,382,513	48,454,961	22,185,473
- SUBSECRETARIA DE RECURSOS MATERIALES	36,422,349	1,208,954	37,631,303	27,332,807	26,352,498	10,298,496
- DIRECCION GENERAL DE PROCESOS DE ADQUISICIONES, SERVICIOS Y CONTRATACIONES	11,051,594	-235,335	10,816,259	7,427,111	7,427,111	3,389,147
- SUBSECRETARIA DE SERVICIOS GENERALES	182,805,693	49,646,730	232,452,423	149,168,977	142,418,377	83,283,447
- DIRECCION GENERAL DE RECURSOS HUMANOS Y DESARROLLO DE PERSONAL	42,726,582	-2,018,082	40,708,500	27,679,172	27,206,058	13,029,328
- COORDINACION GENERAL DE ENLACE Y SEGUIMIENTO	3,573,766	-264,798	3,308,968	2,202,014	2,202,014	1,106,954
-SECRETARIA DE LA FUNCION PUBLICA	132,955,046	22,887,649	155,842,695	102,061,869	101,842,097	53,780,826
- OFICINA DEL C. SECRETARIO DE LA FUNCION PUBLICA	48,000	304,709	352,709	209,222	209,222	143,487
- SECRETARIA PARTICULAR	3,524,510	9,476	3,533,986	2,442,022	2,442,022	1,091,964
- UNIDAD DE ADMINISTRACION Y FINANZAS	74,388,016	3,348,272	77,736,288	49,540,925	49,426,637	28,195,363
- UNIDAD DE APOYO JURIDICO	1,246,190	1,824,275	3,070,465	2,024,305	2,024,305	1,046,160
- UNIDAD DE APOYO TECNICO E INFORMATICO	2,965,354	-30,165	2,935,189	1,991,287	1,953,144	943,902
- UNIDAD DE REGISTRO UNICO DE CONTRATISTAS	1,043,726	-14,561	1,029,165	697,896	697,896	331,269
- UNIDAD DE TRANSPARENCIA	899,469	-12,903	886,566	612,425	607,130	274,141
- ORGANO INTERNO DE CONTROL	1,600,739	-32,107	1,568,632	1,083,888	1,083,888	484,744
- SUBSECRETARIA DE AUDITORIA DE LA GESTION PUBLICA	19,406,307	6,031,440	25,437,747	17,328,654	17,310,018	8,109,092

PRESUPUESTALES

EVOLUCIÓN DE LAS FINANZAS DE LA HACIENDA PÚBLICA ESTATAL

Gobierno del Estado de Tabasco – Poder Ejecutivo
Estado Analítico del Ejercicio del Presupuesto de Egresos
Clasificación Administrativa
Del 01 de Enero al 30 de Septiembre del 2023

Concepto	Egresos					
	Aprobado	Ampliaciones/ (Reducciones)	Modificado	Devengado	Pagado	Subejercicio
	1	2	3 = (1 + 2)	4	5	6 = (3 - 4)
- SUBSECRETARIA DE AUDITORIA A LA OBRA PUBLICA	12,110,999	4,999,243	17,110,242	11,643,856	11,643,856	5,466,386
- DIRECCION GENERAL DE NORMATIVIDAD Y EVALUACION	7,225,699	-72,072	7,153,627	4,918,592	4,905,184	2,235,035
- DIRECCION GENERAL DE RESPONSABILIDADES ADMINISTRATIVAS	5,814,776	3,116,118	8,930,894	5,742,312	5,712,312	3,188,583
- UNIDAD DE VERIFICACION E INVESTIGACION GUBERNAMENTAL	2,681,261	3,415,925	6,097,186	3,826,485	3,826,485	2,270,700
- INSTITUTO DE LA JUVENTUD Y EL DEPORTE DE TABASCO	0	0	0	0	0	0
-INSTITUTO DE LA JUVENTUD Y EL DEPORTE DE TABASCO	0	184,318,630	184,318,630	88,383,421	87,612,979	95,935,209
- INSTITUTO DE LA JUVENTUD Y EL DEPORTE DE TABASCO	0	184,318,630	184,318,630	88,383,421	87,612,979	95,935,209
Entidades Externas	18,746,212,428	1,655,099,640	20,401,312,068	13,776,018,677	13,743,286,839	6,625,293,390
-EMPRESAS DE PARTICIPACIÓN ESTATAL MAYORITARIA	50,814,000	26,070,978	76,884,978	72,731,478	72,731,478	4,153,500
-MUNICIPIOS	0	0	0	0	0	0
-ORGANISMOS DESCENTRALIZADOS	16,065,154,291	1,488,601,563	17,553,755,854	11,817,490,980	11,802,344,352	5,736,264,874
-ORGANOS AUTONOMOS	1,400,006,037	75,282,610	1,475,288,647	1,016,841,372	1,005,290,711	458,447,274
-PODER JUDICIAL	835,638,100	62,825,289	898,463,389	590,411,299	585,007,304	308,052,090
-PODER LEGISLATIVO	394,600,000	2,319,200	396,919,200	278,543,548	277,912,994	118,375,652
Total	62,275,063,367	5,426,477,831	67,701,541,198	46,849,422,921	46,686,694,036	20,852,118,277

EVOLUCIÓN DE LAS FINANZAS DE LA HACIENDA PÚBLICA ESTATAL

Gobierno del Estado de Tabasco – Poder Ejecutivo
Estado Analítico del Ejercicio del Presupuesto de Egresos
Clasificación Funcional (Finalidad y Función)
Del 01 de Enero al 30 de Septiembre del 2023

Concepto	Egresos					
	Aprobado	Ampliaciones/ (Reducciones)	Modificado	Devengado	Pagado	Subejercicio
	1	2	3 = (1 + 2)	4	5	6 = (3 - 4)
Gobierno						
Legislación	399,600,000	1,809,399	401,409,399	281,500,724	280,876,044	119,908,675
Justicia	3,833,937,482	24,054,090	3,857,991,572	2,582,927,335	2,550,747,871	1,275,064,237
Coordinación de la Política de Gobierno	2,175,869,946	291,693,365	2,467,563,311	1,598,150,947	1,577,437,724	869,412,364
Relaciones Exteriores	0	0	0	0	0	0
Asuntos Financieros y Hacendarios	470,582,467	12,381,556	482,964,023	310,537,506	306,335,850	172,426,517
Seguridad Nacional	0	0	0	0	0	0
Asuntos de Orden Público y de Seguridad Interior	1,096,920,547	-38,965,231	1,057,955,316	648,147,057	630,571,673	409,808,259
Otros Servicios Generales	76,386,571	-5,131,338	71,255,233	45,293,436	44,470,870	25,961,796
Desarrollo Social						
Protección Ambiental	1,062,541,454	185,426,297	1,247,967,751	774,231,197	767,750,466	473,736,555
Vivienda y Servicios a la Comunidad	403,793,502	120,644,765	524,438,267	268,090,425	265,987,132	256,347,842
Salud	10,715,465,451	897,797,852	11,613,263,303	6,764,213,040	6,741,520,260	4,849,050,264
Recreación, Cultura y Otras Manifestaciones Sociales	568,659,094	296,467,757	865,126,851	611,180,767	608,582,408	253,946,084
Educación	20,768,029,464	165,998,567	20,934,028,031	15,173,157,695	15,170,584,215	5,760,870,337
Protección Social	1,151,939,670	33,386,037	1,185,325,707	877,627,994	872,460,644	307,697,712
Otros Asuntos Sociales	543,575,616	79,880,978	623,456,594	393,944,709	380,830,636	229,511,885
Desarrollo Económico						
Asuntos Económicos, Comerciales y Laborales en General	255,739,272	-2,733,906	253,005,366	65,111,633	64,684,449	187,893,733
Agropecuaria, Silvicultura, Pesca y Caza	429,273,727	63,387,134	492,660,861	313,671,137	309,245,017	178,989,724
Combustibles y Energía	406,225,081	71,155,513	477,380,594	333,136,503	326,510,216	144,244,091
Minería, Manufacturas y Construcción	0	0	0	0	0	0
Transporte	401,829,192	279,423,275	681,252,467	280,278,432	268,069,252	400,974,035
Comunicaciones	602,561,388	454,073,679	1,056,635,067	523,330,489	515,577,659	533,304,577
Turismo	75,603,103	32,456	75,635,559	53,296,888	52,856,645	22,338,670
Ciencia, Tecnología e Innovación	13,815,390	2,316,230	16,131,620	12,820,051	12,820,051	3,311,569
Otras Industrias y Otros Asuntos Económicos	0	0	0	0	0	0
Otras no Clasificadas en Funciones Anteriores						
Transacciones de la Deuda Pública / Costo Financiero de la Deuda	2,046,565,751	1,696,632,366	3,743,198,117	3,424,964,372	3,424,964,372	318,233,744
Transferencias, Participaciones y Aportaciones entre Diferentes Niveles y Ordenes de Gobierno	14,670,006,288	797,197,356	15,467,203,644	11,408,118,038	11,408,118,038	4,059,085,606
Saneamiento del Sistema Financiero	0	0	0	0	0	0
Adeudos de Ejercicios Fiscales Anteriores	106,142,911	-450,366	105,692,545	105,692,545	105,692,545	0
Total del Gasto	62,275,063,367	5,426,477,831	67,701,541,198	46,849,422,921	46,686,694,036	20,852,118,277

EVOLUCIÓN DE LAS FINANZAS DE LA HACIENDA PÚBLICA ESTATAL

Gobierno del Estado de Tabasco – Poder Ejecutivo
 Estado Analítico del Ejercicio del Presupuesto de Egresos
 Clasificación Económica (Tipo del Gasto)
 Del 01 de Enero al 30 de Septiembre del 2023

Concepto	Egresos					
	Aprobado	Ampliaciones/ (Reducciones)	Modificado	Devengado	Pagado	Subejercicio
	1	2	3 = (1 + 2)	4	5	6 = (3 – 4)
Gasto Corriente	47,380,480,208	2,449,037,449	49,829,517,657	33,233,868,403	33,112,790,264	16,595,649,253
Gasto de Capital	5,282,187,731	1,439,332,488	6,721,520,219	4,371,041,371	4,329,390,626	2,350,478,848
Amortización de la Deuda y Disminución de Pasivos	1,472,166,266	1,580,069,097	3,052,235,363	2,981,454,431	2,981,454,431	70,780,932
Pensiones y Jubilaciones	500,000,000	0	500,000,000	500,000,000	500,000,000	0
Participaciones	7,640,229,162	-41,961,203	7,598,267,959	5,763,058,715	5,763,058,715	1,835,209,244
Total del Gasto	62,275,063,367	5,426,477,831	67,701,541,198	46,849,422,921	46,686,694,036	20,852,118,277

EVOLUCIÓN DE LAS FINANZAS DE LA HACIENDA PÚBLICA ESTATAL

Gobierno del Estado de Tabasco – Poder Ejecutivo
 Endeudamiento Neto
 Del 01 de Enero al 30 de Septiembre del 2023

Identificación de Crédito o Instrumento	Contratación / Colocación	Amortización	Endeudamiento Neto
	A	B	C = A - B
Créditos Bancarios			
BANORTE, S.A.	0	33,107,087	-33,107,087
BANAMEX, S.A.	0	58,350,089	-58,350,089
BBVA MÉXICO, S.A. DE C.V.	0	23,164,881	-23,164,881
BANAMEX, S.A. (IMPLEMENTACIÓN DE JUSTICIA PENAL EN EL ESTADO DE TABASCO)	0	33,750,000	-33,750,000
SCOTIABANK INVERLAT S.A. (PROGRAMA INTEGRAL EMERGENTE DE SEG. PÚBLICA EN EL EDO. DE TABASCO 2017)	0	53,389,831	-53,389,831
Total Créditos Bancarios	0	201,761,886	-201,761,886
Otros Instrumentos de Deuda			
Total Otros Instrumentos de Deuda			
TOTAL	0	201,761,886	-201,761,886

EVOLUCIÓN DE LAS FINANZAS DE LA HACIENDA PÚBLICA ESTATAL

Gobierno del Estado de Tabasco – Poder Ejecutivo
 Intereses de la Deuda
 Del 01 de Enero al 30 de Septiembre del 2023

Identificación de Crédito o Instrumento	Devengado	Pagado
Créditos Bancarios		
INTERESES DE LA DEUDA INTERNA CON INSTITUCIONES DE CREDITO	430,363,033	
SECRETARÍA DE FINANZAS		430,363,033
Total Intereses de Créditos Bancarios	430,363,033	430,363,033
Otros Instrumentos de Deuda		
Total Intereses de Otros Instrumentos de Deuda		
TOTAL	430,363,033	430,363,033

EVOLUCIÓN DE LAS FINANZAS DE LA HACIENDA PÚBLICA ESTATAL

Gobierno del Estado de Tabasco – Poder Ejecutivo
 Indicadores de Postura Fiscal
 Del 1 de Enero al 30 de Septiembre del 2023

Concepto	Estimado	Devengado	Pagado ³
I. Ingresos Presupuestarios (I=1+2)	62,275,063,367	49,951,726,968	49,951,726,957
1. Ingresos del Gobierno de la Entidad Federativa ¹	62,275,063,367	49,951,726,968	49,951,726,957
2. Ingresos del Sector Paraestatal ¹			
II. Egresos Presupuestarios (II=3+4)	60,909,040,012	43,973,661,034	43,810,932,150
3. Egresos del Gobierno de la Entidad Federativa ²	60,909,040,012	43,973,661,034	43,810,932,150
4. Egresos del Sector Paraestatal ²			
III. Balance Presupuestario (Superávit o Déficit) (III = I – II)	1,366,023,355	5,978,065,933	6,140,794,807

Concepto	Estimado	Devengado	Pagado ³
III. Balance Presupuestario (Superávit o Déficit)	1,366,023,355	5,978,065,933	6,140,794,807
IV. Intereses, Comisiones y Gastos de la Deuda	680,542,396	431,884,601	431,884,601
V. Balance Primario (Superávit o Déficit) (V = III + IV)	2,046,565,751	6,409,950,534	6,572,679,408

Concepto	Estimado	Devengado	Pagado ³
A. Financiamiento	0	0	0
B. Amortización de la Deuda	1,366,023,355	2,875,761,886	2,875,761,886
C. Endeudamiento o Desendeudamiento (C = A – B)	-1,366,023,355	-2,875,761,886	-2,875,761,886

¹ Los Ingresos que se presentan son los ingresos presupuestario totales sin incluir los ingresos por financiamientos. Los Ingresos del Gobierno de la Entidad Federativa corresponden a los del Poder Ejecutivo, Legislativo Judicial y Autónomos.

² Los egresos que se presentan son los egresos presupuestarios totales sin incluir los egresos por amortización. Los egresos del Gobierno de la Entidad Federativa corresponden a los del Poder Ejecutivo, Legislativo, Judicial y Órganos Autónomos.

³ Para Ingresos se reportan los ingresos recaudados; para egresos se reportan los egresos pagados.

EVOLUCIÓN DE LAS FINANZAS DE LA HACIENDA PÚBLICA ESTATAL

Gobierno del Estado de Tabasco – Poder Ejecutivo
 Gasto por Categoría Programática
 Del 01 de Enero al 30 de Septiembre del 2023

Concepto	Egresos					
	Aprobado	Ampliaciones/ (Reducciones)	Modificado	Devengado	Pagado	Subejercicio
	1	2	3 = (1 + 2)	4	5	6 = (3 – 4)
Programas						
Subsidios: Sector Social y Privado o Entidades Federativas y Municipios	5,422,146,615	1,228,554,086	6,650,700,701	5,553,975,611	5,549,570,111	1,096,725,090
Sujetos a Reglas de Operación	55,000,000	18,158,737	73,158,737	52,072,037	47,666,537	21,086,700
Otros Subsidios	5,367,146,615	1,210,395,349	6,577,541,964	5,501,903,574	5,501,903,574	1,075,638,390
Desempeño de las Funciones	43,330,248,098	2,830,414,964	46,160,663,062	30,225,875,128	30,101,601,794	15,934,787,934
Prestación de Servicios Públicos	35,702,458,300	653,598,251	36,356,056,551	24,559,034,930	24,495,230,486	11,797,021,620
Provisión de Bienes Públicos	0	0	0	0	0	0
Planeación, Seguimiento y Evaluación de políticas públicas	4,068,657,291	410,007,868	4,478,665,159	2,917,571,133	2,906,797,913	1,561,094,026
Promoción y Fomento	1,005,565,708	189,061,831	1,194,627,539	653,702,875	646,339,641	540,924,664
Regulación y Supervisión	347,949,578	-13,802,383	334,147,195	221,958,136	221,276,446	112,189,059
Funciones de las Fuerzas Armadas (Únicamente Gobierno Federal)	0	0	0	0	0	0
Específicos	356,429,234	-2,782,693	353,646,541	216,269,402	216,269,402	137,377,139
Proyectos de Inversión	1,849,187,987	1,594,332,090	3,443,520,077	1,657,338,652	1,615,687,906	1,786,181,425
Administrativos y de Apoyo	1,157,912,999	59,120,987	1,217,033,986	817,576,369	803,986,532	399,457,616
Apoyo al proceso presupuestario y para mejorar la eficiencia institucional	872,846,029	28,408,466	901,254,495.5	600,717,759	588,332,146	300,536,737
Apoyo a la función pública y al mejoramiento de la gestión	285,066,970	30,712,520	315,779,490	216,858,610	215,654,386	98,920,880
Operaciones Ajenas	0	0	0	0	0	0
Compromisos	78,729,154	4,470,863	83,200,017	40,193,625	19,733,410	43,006,392
Obligaciones de cumplimiento de resolución jurisdiccional	18,229,154	17,470,863	35,700,017	25,193,625	4,733,410	10,506,392
Desastres Naturales	60,500,000	-13,000,000	47,500,000	15,000,000	15,000,000	32,500,000
Obligaciones	500,000,000	0	500,000,000	500,000,000	500,000,000	0
Pensiones y Jubilaciones	500,000,000	0	500,000,000	500,000,000	500,000,000	0
Aportaciones a la Seguridad Social	0	0	0	0	0	0
Aportaciones a fondos de estabilización	0	0	0	0	0	0
Aportaciones a fondos de inversión y reestructura de pensiones	0	0	0	0	0	0
Programas de Gasto Federalizado (Gobierno Federal)	0	0	0	0	0	0
Gasto Federalizado	0	0	0	0	0	0
Participaciones a entidades federativas y municipios	9,633,317,839	-392,265,067	9,241,052,772	6,181,145,271	6,181,145,271	3,059,907,501
Costo financiero, deuda o apoyos a deudores y ahorradores de la banca	2,046,565,751	1,696,632,366	3,743,198,117	3,424,964,372	3,424,964,372	318,233,744
Adeudos de ejercicios fiscales anteriores	106,142,911	-450,366	105,692,545	105,692,545	105,692,545	0
Total del Gasto	62,275,063,367	5,426,477,831	67,701,541,198	46,849,422,921	46,686,694,036	20,852,118,277

PRESUPUESTALES

EVOLUCIÓN DE LAS FINANZAS DE LA HACIENDA PÚBLICA ESTATAL

PROGRAMAS Y PROYECTOS DE INVERSIÓN TERCER TRIMESTRE DE 2023

Ejecutor de gasto Programa presupuestario (Modalidad K Proyectos de Inversión) Descripción del Proyecto	Modificado	Devengado
INSTITUTO DE LA JUVENTUD Y EL DEPORTE DE TABASCO		
K013 - TECNOLOGIAS DE LA INFORMACION Y COMUNICACION	16,000.00	16,000.00
ADQUISICIÓN DE EQUIPO DE SONIDO Y SET DE MICRÓFONOS INALÁMBRICOS PROFESIONALES, PARA EL INSTITUTO DE LA JUVENTUD Y EL DEPORTE DE TABASCO.	16,000.00	16,000.00
JUNTA ESTATAL DE CAMINOS		
K007 - CARRETERAS	220,515,300.00	89,811,204.88
REHABILITACIÓN CON CONCRETO ASFÁLTICO Y SEÑALAMIENTO HORIZONTAL DEL CAMINO: VICENTE GUERRERO - JAHUACTAL, TRAMO DEL KM 6+500 AL KM 9+700, EN EL MUNICIPIO DE BALÁNCAN, TABASCO	13,500,000.00	10,303,153.70
REHABILITACIÓN DE OBRA DE DRENAJE DE CONCRETO EN EL CAMINO NORTE 13, POBLADO INDEPENDENCIA C-17 KM 0+850, EN EL MUNICIPIO DE CÁRDENAS, TABASCO	2,600,000.00	2,600,000.00
REHABILITACIÓN DE OBRA DE DRENAJE Y PAVIMENTO ASFÁLTICO DEL CAMINO TULIPÁN-BALANCÁN KM 5+400, EN EL MUNICIPIO DE BALANCÁN, TABASCO.	400,000.00	286,655.27
REHABILITACIÓN DE TERRACERÍAS Y REVESTIMIENTO CAMINO EJ. MADRIGAL - SAN MANUEL, KM 0+000 AL KM 4+500 (EN TRAMOS AISLADOS), EN EL MUNICIPIO DE TACOTALPA, TABASCO	1,700,000.00	1,700,000.00
REHABILITACIÓN DE TERRACERÍAS, OBRAS DE DRENAJE, PAVIMENTO ASFÁLTICO Y SEÑALAMIENTOS DEL CAMINO FCO. J. SANTAMARÍA - FEDERICO ÁLVAREZ TRAMO: PTE. PITAHAYA - FEDERICO ÁLVAREZ, DEL KM 4+400 AL KM 8+850, EN EL MUNICIPIO DE JONUTA, TABASCO	14,000,000.00	14,000,000.00
REHABILITACIÓN DE TERRACERÍAS, PAVIMENTO ASFÁLTICO Y SEÑALAMIENTO HORIZONTAL DEL CAMINO E.C. (VILLAHERMOSA - CORREGIDORA ORTÍZ - SAN JOAQUÍN) - RANCHERÍA EL TINTO 3A SECCIÓN, DEL KM 0+000 AL KM 1+800, EN EL MUNICIPIO DE CENTRO, TABASCO	8,100,000.00	8,100,000.00
REHABILITACIÓN DE TERRACERÍAS, PAVIMENTO ASFÁLTICO Y SEÑALAMIENTO HORIZONTAL DEL CAMINO FRANCISCO RUEDA - ZANAPA - BLASILLO, TRAMO: FRANCISCO RUEDA - ZANAPA, DEL KM 0+000 AL KM 4+900, EN EL MUNICIPIO DE HUIMANGUILLO, TABASCO (PRIMERA ETAPA)	11,950,000.00	9,553,565.85
REHABILITACIÓN DE TERRACERÍAS, OBRAS DE DRENAJE, TABLAESTACADO Y PAVIMENTO HIDRÁULICO DEL CAMINO OXOLOTÁN - POMOQUITA - TOMÁS GARRIDO, DEL KM 0+400 AL KM 3+700 (EN TRAMOS AISLADOS), EN EL MUNICIPIO DE TACOTALPA, TABASCO	8,540,000.00	2,288,542.90
REHABILITACIÓN DE TERRACERÍAS, PAVIMENTO ASFÁLTICO Y SEÑALAMIENTO HORIZONTAL DEL CAMINO: ESTACIÓN CHONTALPA - PLANTA DE CÍTRICOS, DEL KM 0+000 AL KM 3+000, EN EL MUNICIPIO DE HUIMANGUILLO, TABASCO	13,250,000.00	10,145,969.22
REHABILITACIÓN TERRACERÍAS, OBRAS DE DRENAJE Y REVESTIMIENTO DEL CAMINO: CHABLÉ BAJO AMATITÁN, TRAMO LAS VEGAS - BAJO AMATITÁN, DEL KM 32+100 AL KM 44+610, EN EL MUNICIPIO DE JONUTA, TABASCO.	18,920,000.00	3,210,267.77
REHABILITACIÓN DE TERRACERÍAS, PAVIMENTO ASFÁLTICO Y SEÑALAMIENTO HORIZONTAL DEL CAMINO: E.C. (VHSA. - COATZACOALCOS) - SÁNCHEZ MAGALLANES - BARRA DE PANTEONES, DEL KM 0+000 AL KM 3+000, EN EL MUNICIPIO DE CÁRDENAS, TABASCO.	15,000,000.00	4,500,000.00
REHABILITACIÓN DE TERRACERÍAS, OBRAS DE DRENAJE, PAVIMENTO DE CONCRETO ASFÁLTICO Y SEÑALAMIENTO HORIZONTAL DEL CAMINO LUIS GIL PÉREZ - PABLO L. SIDAR, DEL KM 0+000 AL KM 4+700, EN EL MUNICIPIO DE CENTRO, TABASCO.	15,855,300.00	2,607,222.89

EVOLUCIÓN DE LAS FINANZAS DE LA HACIENDA PÚBLICA ESTATAL

PROGRAMAS Y PROYECTOS DE INVERSIÓN TERCER TRIMESTRE DE 2023

Ejecutor de gasto	Modificado	Devengado
Programa presupuestario (Modalidad K Proyectos de Inversión)		
Descripción del Proyecto		
REHABILITACIÓN DE TERRACERÍAS, PAVIMENTO ASFÁLTICO Y SEÑALAMIENTO HORIZONTAL DEL CAMINO GAVIOTAS-TORNO LARGO-FCO. J. SANTAMARIA (CACAO), TRAMO: GAVIOTAS-TORNO LARGO DEL KM 0+000 AL KM 24+000 (EN TRAMOS AISLADOS), EN EL MPIO. DE CENTRO, TAB	20,700,000.00	6,210,000.00
REHABILITACIÓN DE TERRACERÍAS, PAVIMENTO ASFÁLTICO Y SEÑALAMIENTO HORIZONTAL DEL CAMINO PLAYAS DEL ROSARIO - OXOLOTÁN TRAMO: LIBRAMIENTO DE JALAPA, DEL KM 22+600 AL KM 25+000, EN EL MUNICIPIO DE JALAPA, TABASCO.	12,400,000.00	2,093,609.27
REHABILITACIÓN DE TERRACERÍAS, OBRAS COMPLEMENTARIAS Y PAVIMENTO ASFÁLTICO DEL CAMINO CUITLÁHUAC - OXOLOTÁN, DEL KM 0+000 AL KM 3+600 (TRAMOS AISLADOS), EN EL MUNICIPIO DE TACOTALPA, TABASCO.	3,820,000.00	-
REHABILITACIÓN DE TERRACERÍAS, OBRAS DE DRENAJE, TABLAESTACADO Y PAVIMENTO ASFÁLTICO DEL CAMINO PLAYAS DEL ROSARIO-OXOLOTÁN, TRAMO: TACOTALPA-TAPIJULAPA, DEL KM 40+000 AL KM 60+400 (EN TRAMOS AISLADOS) MPIO. TACOTALPA, TABASCO (1A ETAPA)	12,000,000.00	3,600,000.00
REHABILITACIÓN DE TERRACERÍAS, PAVIMENTO ASFÁLTICO Y SEÑALAMIENTO HORIZONTAL DEL CAMINO TEAPA - TACOTALPA, DEL KM 0+000 AL KM 14+600 (EN TRAMOS AISLADOS), EN LOS MUNICIPIOS DE TEAPA Y TACOTALPA, TABASCO.	13,000,000.00	1,409,578.92
REHABILITACIÓN DE TERRACERÍAS, OBRAS DE DRENAJE Y REVESTIMIENTO DEL CAMINO: GÜIRO ARRANCADO - VIRGINIO CHAN, DEL KM 0+000 AL KM 8+000, EN EL MUNICIPIO DE MACUSPANA, TABASCO.	11,000,000.00	3,300,000.00
REHABILITACIÓN DE TERRACERÍAS, OBRAS DE DRENAJE, PAVIMENTO ASFÁLTICO Y SEÑALAMIENTO DEL CAMINO TULIPÁN - BALANCÁN, DEL KM 0+000 AL KM 13+450 (EN TRAMOS AISLADOS), EN EL MUNICIPIO DE BALANCÁN, TABASCO.	14,000,000.00	1,802,639.09
REHABILITACIÓN DE PAVIMENTO ASFÁLTICO Y SEÑALAMIENTO HORIZONTAL DEL CAMINO: (VHSA - COMALCALCO) TRAMO: COMALCALCO (CUPILCO - CUXCUXAPA), DEL KM 40+000 AL KM 42+600, EN EL MUNICIPIO DE COMALCALCO, TABASCO.	7,000,000.00	2,100,000.00
REHABILITACIÓN DE OBRA DE DRENAJE DEL CAMINO OXOLOTÁN - POMOQUITA - TOMÁS GARRIDO KM 1+720, EN EL MUNICIPIO DE TACOTALPA, TABASCO.	2,780,000.00	-
K008 - PUENTES	120,207,000.00	52,460,349.26
AMPLIACIÓN DE PUENTE TUBULAR VEHICULAR EN EL CAMINO GAVIOTAS TORNO LARGO - FCO. J. SANTAMARÍA TRAMO: FRANCISCO J. SANTAMARÍA (CACAO) KM 2+100, EN EL MUNICIPIO DE JALAPA, TABASCO	6,600,000.00	4,659,581.03
AMPLIACIÓN TRANSVERSAL DE PUENTE TUBULAR "EL SITIO" EN EL CAMINO ACCESO A LA R/A. EL SITIO KM 0+020, EN EL MUNICIPIO DE NACAJUCA, TABASCO	23,400,000.00	19,570,998.65
ESTUDIO DE MANIFIESTO DE IMPACTO AMBIENTAL Y GESTIÓN DE PERMISOS ANTE CONAGUA PARA LA REHABILITACIÓN DEL PUENTE "LA SIERRA", UBICADO EN EL CAMINO PLAYAS DEL ROSARIO - OXOLOTÁN KM 6+640, EN EL MUNICIPIO DE CENTRO, TABASCO.	207,000.00	129,482.20
REHABILITACIÓN DE ACCESOS A PUENTE "MARIANO PEDRERO" EN EL CAMINO VILLAHERMOSA - CORREGIDORA ORTÍZ - SAN JOAQUÍN KM 62+800, EN EL MUNICIPIO DE CENTRO, TABASCO	1,500,000.00	1,092,819.91
REHABILITACIÓN DE PUENTE TUBULAR "OTATAL I" CAMINO VERNET 2DA. SECCIÓN KM 0+550, EN EL MUNICIPIO DE MACUSPANA, TABASCO	6,000,000.00	4,272,624.45

EVOLUCIÓN DE LAS FINANZAS DE LA HACIENDA PÚBLICA ESTATAL

PROGRAMAS Y PROYECTOS DE INVERSIÓN TERCER TRIMESTRE DE 2023

Ejecutor de gasto	Modificado	Devengado
Programa presupuestario (Modalidad K Proyectos de Inversión)		
Descripción del Proyecto		
REHABILITACIÓN DE PUENTE TUBULAR VEHICULAR "EL COMETA" EN EL CAMINO: IXTACOMITÁN 1A. Y 3A. SECCIÓN - CURAHUESO KM 7+980 A 20.0 M, DESVIACIÓN IZQUIERDA, EN EL MUNICIPIO DE CENTRO, TABASCO	5,100,000.00	3,635,143.18
REHABILITACIÓN DE PUENTE TUBULAR VEHICULAR EN EL CAMINO: E.C. (OXOLOTÁN - CUITLÁHUAC) - OXOLOTÁN - NUEVA ESPERANZA KM 0+100, EN EL MUNICIPIO DE TACOTALPA, TABASCO.	6,500,000.00	4,560,795.49
REHABILITACIÓN DE PUENTE TUBULAR VEHICULAR "EL TIGRE" EN EL CAMINO ESTACIÓN CHONTALPA - GUADALUPE VICTORIA - MIGUEL HIDALGO KM 8+100, EN EL MUNICIPIO DE HUIMANGUILLO, TABASCO	4,500,000.00	1,350,000.00
REHABILITACIÓN DE TERRACERÍAS Y PAVIMENTO ASFÁLTICO DEL ACCESO AL PUENTE "JALAPITA" EN EL CAMINO SANTA CRUZ - EL BELLOTE KM 22+900, EN EL MUNICIPIO DE CENTLA, TABASCO.	3,400,000.00	33,409.11
REHABILITACIÓN DE PUENTE PEATONAL METÁLICO EN EL CAMINO AUTOPISTA REFORMA - DOS BOCAS, TRAMO: CUNDUACÁN KM 10+909, EN EL MUNICIPIO DE CUNDUACÁN, TABASCO.	1,100,000.00	780,797.52
REHABILITACIÓN DE PUENTE VEHICULAR MIXTO EN EL CAMINO NORTE 19 ENTRE W-58 Y W-63.4, POBLADO FRANCISCO I. MADERO (C-9) KM 1+960, EN EL MUNICIPIO DE CÁRDENAS, TABASCO.	10,000,000.00	3,000,000.00
REHABILITACIÓN DE PUENTE TUBULAR "LA PALMA", CAMINO: LOMAS ALEGRES 2DA. SECC. (CASTAÑAL) - ARROYO CIEGO 2DA. SECC. (JOSÉ MA. MORELOS Y PAVÓN)-PEDRO A. GONZÁLEZ, TRAMO: MACUSPANA KM 4+400 SOBRE EL RIO PUXCATÁN, EN EL MPIO. DE MACUSPANA, TAB.	21,500,000.00	3,104,697.72
AMPLIACIÓN DE PUENTE TUBULAR VEHICULAR EN EL CAMINO LÁZARO CÁRDENAS - GRACIANO SÁNCHEZ - PUENTE TAPIJULAPA KM 10+300, EN EL MUNICIPIO DE TACOTALPA, TABASCO	10,600,000.00	3,180,000.00
CONSTRUCCIÓN DE PROTECCIÓN MARGINAL Y ACCESOS EN PUENTE DE CONCRETO DEL CAMINO OXOLOTÁN - TOMÁS GARRIDO KM 1+650, EN EL MUNICIPIO DE TACOTALPA, TABASCO	9,500,000.00	-
REHABILITACIÓN DE PUENTE PEATONAL METÁLICO EN EL CAMINO VILLAHERMOSA - CORREGIDORA ORTÍZ - SAN JOAQUÍN TRAMO: HOSPITAL JUAN GRAHAM CASASÚS - BUENAVISTA KM 2+033.60, EN EL MUNICIPIO DE CENTRO, TABASCO.	1,500,000.00	450,000.00
REHABILITACIÓN DE PUENTE PEATONAL METÁLICO EN EL CAMINO PLAYAS DEL ROSARIO - OXOLOTÁN KM 14+010, EN EL MUNICIPIO DE JALAPA, TABASCO	1,300,000.00	390,000.00
REHABILITACIÓN DE PUENTE VEHICULAR TUBULAR "EL GRAN PODER" EN EL CAMINO: GRAN PODER - AGUA BLANCA KM 0+180, EN EL MUNICIPIO DE TACOTALPA, TABASCO.	7,500,000.00	2,250,000.00
SECRETARÍA DE ADMINISTRACIÓN E INNOVACIÓN GUBERNAMENTAL		
K015 - EQUIPAMIENTO PARA LA GESTION PUBLICA	180,075.15	-
ADQUISICIÓN DE EQUIPOS DE TELECOMUNICACIÓN PARA PERSONAL DE VIGILANCIA DE LA SECRETARÍA DE ADMINISTRACIÓN E INNOVACIÓN GUBERNAMENTAL. VILLAHERMOSA, CENTRO, TABASCO.	180,075.15	-
K013 - TECNOLOGIAS DE LA INFORMACION Y COMUNICACION	1,079,196.40	-
ADQUISICIÓN DE BIENES INFORMÁTICOS PARA LAS UNIDADES ADMINISTRATIVAS DE LA SECRETARÍA DE ADMINISTRACIÓN E INNOVACIÓN GUBERNAMENTAL, EN LA CIUDAD DE VILLAHERMOSA, CENTRO, TABASCO.	451,220.70	-
ADQUISICIÓN DE SWITCH CORE PARA EL CUARTO DE TELECOMUNICACIONES DE LA SECRETARÍA DE ADMINISTRACIÓN E INNOVACIÓN GUBERNAMENTAL EN LA CIUDAD DE VILLAHERMOSA, CENTRO TABASCO.	627,975.70	-
K021 - MEJORAMIENTO DE LA INFRAESTRUCTURA DEPORTIVA Y RECREATIVA	5,050,892.42	-

EVOLUCIÓN DE LAS FINANZAS DE LA HACIENDA PÚBLICA ESTATAL

PROGRAMAS Y PROYECTOS DE INVERSIÓN TERCER TRIMESTRE DE 2023

Ejecutor de gasto	Modificado	Devengado
Programa presupuestario (Modalidad K Proyectos de Inversión)		
Descripción del Proyecto		
ADQUISICIÓN DE SEÑALÉTICAS PARA EL ESTADIO DE BEISBOL DEL PARQUE CENTENARIO 27 DE FEBRERO UBICADO EN LA CIUDAD DE VILLAHERMOSA, CENTRO, TABASCO.	5,050,892.42	-
K031 - EDIFICIOS PUBLICOS	15,921,762.00	15,921,762.00
MANTENIMIENTO A LA NAVE 1 DEL PARQUE TABASCO "DORA MARÍA", EN LA CIUDAD DE VILLAHERMOSA, MUNICIPIO DE CENTRO, TABASCO.	4,228,930.00	4,228,930.00
MANTENIMIENTO A LA NAVE 2 DEL PARQUE TABASCO "DORA MARÍA", EN LA CIUDAD DE VILLAHERMOSA, MUNICIPIO DE CENTRO, TABASCO.	4,689,886.00	4,689,886.00
MANTENIMIENTO A LA NAVE 3 DEL PARQUE TABASCO "DORA MARÍA", EN LA CIUDAD DE VILLAHERMOSA, MUNICIPIO DE CENTRO, TABASCO.	4,001,283.00	4,001,283.00
MANTENIMIENTO A ACCESOS DEL PARQUE TABASCO "DORA MARÍA", EN LA CIUDAD DE VILLAHERMOSA, MUNICIPIO DE CENTRO, TABASCO.	1,575,793.00	1,575,793.00
MANTENIMIENTO DE ANDADORES, ESTACIONAMIENTOS, FUENTE DE BURBUJA, JARDINERÍA Y RED ELÉCTRICA DEL ALUMBRADO DEL BAILÓDROMO DEL PARQUE TABASCO "DORA MARÍA" EN LA CIUDAD DE VILLAHERMOSA, MUNICIPIO DE CENTRO, TABASCO.	1,425,870.00	1,425,870.00
SECRETARIA DE BIENESTAR, SUSTENTABILIDAD Y CAMBIO CLIMATICO		
K018 - MEJORAMIENTO PARA LA INFRAESTRUCTURA DEL BIENESTAR SOCIAL	338,827,664.98	26,932,351.12
CONSTRUCCIÓN DE CAMINO PRINCIPAL CON CONCRETO ASFÁLTICO EN EL MUNICIPIO DE JALAPA, EJIDO GUANAL 1RA SECCIÓN.	1,896,118.73	24,834.12
CONSTRUCCIÓN DE CAMINO PRINCIPAL CON CONCRETO ASFÁLTICO EN EL MUNICIPIO DE JALAPA, RANCHERÍA CHICHONAL 2DA. SECCIÓN.	4,103,881.28	43,506.19
CONSTRUCCIÓN DE CAMINO PRINCIPAL CON CONCRETO ASFÁLTICO EN EL MUNICIPIO DE JALAPA, RANCHERÍA CHIPILINAR 2DA. SECCIÓN (CONTRERAS)	8,009,722.01	33,801.62
CONSTRUCCIÓN DE PAVIMENTO CON CONCRETO HIDRÁULICO EN EL MUNICIPIO DE JALAPA, CIUDAD DE JALAPA, COLONIA CENTRO, CALLE RAYMUNDO ÁVILA.	990,277.99	7,589.84
CONSTRUCCIÓN DE TECHADO EN EL MUNICIPIO DE CÁRDENAS, POBLADO C-09 LICENCIADO FRANCISCO I. MADERO, EMSAD NO. 53	1,093,109.70	5,114.53
CONSTRUCCIÓN DE TECHADO EN EL MUNICIPIO DE CÁRDENAS, RANCHERÍA ENCRUCIJADA 5TA. SECCIÓN, ESCUELA TELESECUNDARIA SOR JUANA INES DE LA CRUZ.	1,156,529.10	2,949.37
PREVISIÓN PARA EL PROGRAMA DE VIVIENDA EN EL ESTADO DE TABASCO	40,000,000.00	-
PREVISIÓN PARA LA CONSTRUCCIÓN DE TECHUMBRES	10,000,000.00	-
REHABILITACIÓN DE CAMINO CON CONCRETO ASFÁLTICO EN EL MUNICIPIO DE CÁRDENAS, POBLADO C-23 GENERAL VENUSTIANO CARRANZA, TRAMOS AISLADOS	5,468,672.64	21,380.43
REHABILITACIÓN DE CAMINO CON CONCRETO ASFÁLTICO EN EL MUNICIPIO DE CÁRDENAS, RANCHERÍA NARANJEÑO 2DA. SECCIÓN A.	3,018,578.68	12,036.90
REHABILITACIÓN DE CAMINO CON CONCRETO ASFÁLTICO EN EL MUNICIPIO DE CÁRDENAS, RANCHERÍA RÍO SECO 2DA. SECCIÓN C	3,675,611.50	13,573.73

EVOLUCIÓN DE LAS FINANZAS DE LA HACIENDA PÚBLICA ESTATAL

PROGRAMAS Y PROYECTOS DE INVERSIÓN TERCER TRIMESTRE DE 2023

Ejecutor de gasto Programa presupuestario (Modalidad K Proyectos de Inversión) Descripción del Proyecto	Modificado	Devengado
REHABILITACIÓN DE CAMINO CON CONCRETO ASFÁLTICO EN EL MUNICIPIO DE CÁRDENAS, RANCHERÍA RÍO SECO SEGUNDA SECCIÓN (NORTE 10).	5,587,498.38	21,646.46
REHABILITACIÓN DE CARRETERA CON CONCRETO ASFÁLTICO EN EL MUNICIPIO DE MACUSPANA, POBLADO MORELOS, E.C. VILLAHERMOSA - CD. PEMEX - POBLADO MORELOS, 0+000 AL 4+000 KM.	12,000,001.68	183,160.85
REHABILITACIÓN DE CARRETERA CON CONCRETO ASFÁLTICO EN EL MUNICIPIO DE MACUSPANA, RANCHERÍA EMILIANO ZAPATA 2DA. SECCIÓN, 0+000 AL 2+700 KM.	5,674,127.92	28,023.78
REHABILITACIÓN DE CARRETERA CON CONCRETO ASFÁLTICO EN EL MUNICIPIO DE MACUSPANA, RANCHERÍA UNIÓN Y LIBERTAD, E.C. TEQUILA - TIERRA COLORADA - RA. UNIÓN Y LIBERTAD, 0+000 AL 2+310 KM.	5,523,049.24	15,887.57
REHABILITACIÓN DE CARRETERA CON CONCRETO ASFÁLTICO EN EL MUNICIPIO DE MACUSPANA, RANCHERÍA UNIÓN Y LIBERTAD, RA. UNIÓN Y LIBERTAD A CHIQUIHUAO 1RA SECCIÓN, 0+000 AL 2+860 KM.	6,802,821.10	18,948.20
REHABILITACIÓN DE PAVIMENTO CON CONCRETO HIDRÁULICO EN EL MUNICIPIO DE HUIMANGUILLO, CIUDAD HUIMANGUILLO, COLONIA CENTRO, AVENIDA IGNACIO ZARAGOZA	3,889,724.46	9,055.57
REHABILITACIÓN DE PAVIMENTO CON CONCRETO HIDRÁULICO EN EL MUNICIPIO DE HUIMANGUILLO, CIUDAD HUIMANGUILLO, COLONIA CENTRO, AVENIDA LIBERTAD	2,067,082.45	6,216.98
REHABILITACIÓN DE PAVIMENTO CON CONCRETO HIDRÁULICO EN EL MUNICIPIO DE HUIMANGUILLO, CIUDAD HUIMANGUILLO, COLONIA CENTRO, CALLE FERNANDO AGUIRRE COLORADO	1,827,692.16	6,083.69
REHABILITACIÓN DE PAVIMENTO CON CONCRETO HIDRÁULICO EN EL MUNICIPIO DE HUIMANGUILLO, CIUDAD HUIMANGUILLO, COLONIA CENTRO, CALLE IGNACIO GUTIÉRREZ	6,547,998.16	18,239.82
REHABILITACIÓN DE PAVIMENTO CON CONCRETO HIDRÁULICO EN EL MUNICIPIO DE HUIMANGUILLO, CIUDAD HUIMANGUILLO, COLONIA CENTRO, CALLE PEDRO C. COLORADO	6,061,755.19	17,789.96
REHABILITACIÓN DE RED DE AGUA ENTUBADA EN EL MUNICIPIO DE HUIMANGUILLO, CIUDAD HUIMANGUILLO, COLONIA CENTRO, CALLE IGNACIO GUTIÉRREZ	2,691,466.71	8,012.43
REHABILITACIÓN DE RED DE DRENAJE PLUVIAL EN EL MUNICIPIO DE HUIMANGUILLO, CIUDAD HUIMANGUILLO, COLONIA CENTRO, AVENIDA IGNACIO ZARAGOZA	574,416.42	3,632.23
REHABILITACIÓN DE RED DE DRENAJE SANITARIO EN EL MUNICIPIO DE HUIMANGUILLO, CIUDAD HUIMANGUILLO, COLONIA CENTRO, AVENIDA IGNACIO ZARAGOZA	997,554.28	3,246.11
REHABILITACIÓN DE RED DE DRENAJE SANITARIO EN EL MUNICIPIO DE HUIMANGUILLO, CIUDAD HUIMANGUILLO, COLONIA CENTRO, CALLE IGNACIO GUTIÉRREZ	5,342,310.17	6,159.37
SIN DEFINIR	26,972,522.40	-
CONSTRUCCIÓN DE GUARNICIONES Y BANQUETAS EN EL MUNICIPIO DE CENTLA, CIUDAD DE FRONTERA, CALLE ANDRÉS QUINTANA ROO	567,342.35	12,621.27
CONSTRUCCIÓN DE PAVIMENTO CON CONCRETO HIDRÁULICO EN EL MUNICIPIO DE CENTLA, CIUDAD DE FRONTERA, CALLE ANDRÉS QUINTANA ROO	1,197,437.05	29,885.31
CONSTRUCCIÓN DE GUARNICIONES Y BANQUETAS EN EL MUNICIPIO DE CENTLA, CIUDAD DE FRONTERA, CALLE FRANCISCO JAVIER MINA.	592,491.29	6,518.00

EVOLUCIÓN DE LAS FINANZAS DE LA HACIENDA PÚBLICA ESTATAL

PROGRAMAS Y PROYECTOS DE INVERSIÓN TERCER TRIMESTRE DE 2023

Ejecutor de gasto Programa presupuestario (Modalidad K Proyectos de Inversión) Descripción del Proyecto	Modificado	Devengado
CONSTRUCCION DE PAVIMENTO CON CONCRETO HIDRÁULICO EN EL MUNICIPIO DE CENTLA, CIUDAD DE FRONTERA, CALLE FRANCISCO JAVIER MINA.	1,555,749.63	17,198.74
CONSTRUCCIÓN DE GUARNICIONES Y BANQUETAS EN EL MUNICIPIO DE CENTLA, CIUDAD DE FRONTERA, CALLE RÍO MEZCALAPA.	324,888.80	8,018.07
CONSTRUCCIÓN DE PAVIMENTO CON CONCRETO HIDRAULICO EN EL MUNICIPIO DE CENTLA, CIUDAD DE FRONTERA, CALLE RÍO MEZCALAPA.	953,559.52	24,010.52
REHABILITACIÓN DE CAMINO PRINCIPAL CON CONCRETO ASFÁLTICO EN EL MUNICIPIO DE CENTLA, RANCHERÍA JOSÉ MARÍA MORELOS Y PAVÓN	2,828,294.74	70,707.94
REHABILITACIÓN DE PAVIMENTO CON CONCRETO ASFÁLTICO EN EL MUNICIPIO DE CENTLA, EJIDO LA VICTORIA, CALLE 20 DE NOVIEMBRE.	2,433,141.25	60,977.34
CONSTRUCCIÓN DE CAMINO PRINCIPAL CON CONCRETO ASFÁLTICO EN EL MUNICIPIO DE CENTLA, RANCHERÍA CHICOZAPOTE 2DA. SECCIÓN	2,989,366.13	96,716.46
REHABILITACIÓN DE PAVIMENTO CON CONCRETO ASFÁLTICO EN EL MUNICIPIO DE CENTLA, COLONIA DE CAPARROSO, EN DIVERSAS CALLES Y TRAMOS.	1,874,531.17	49,362.92
CONSTRUCCIÓN DE PAVIMENTO CON MEZCLA ASFÁLTICA EN EL MUNICIPIO DE CUNDUACÁN, CIUDAD DE CUNDUACÁN, COLONIA MANUEL SANCHEZ MARMOL, DIVERSAS CALLES	5,388,000.00	1,077,600.00
REHABILITACIÓN DE PAVIMENTO CON MEZCLA ASFALTICA EN EL MUNICIPIO DE CUNDUACÁN, POBLADO LIBERTAD, COLONIA LAS PALMAS, DIVERSAS CALLES	4,242,693.91	848,538.78
REHABILITACIÓN DE CAMINO CON CONCRETO ASFÁLTICO EN EL MUNICIPIO DE CUNDUACÁN, EJIDO SAN ELIGIO	2,357,306.09	471,461.21
CONSTRUCCIÓN DE CARRETERA CON MEZCLA ASFÁLTICA EN EL MUNICIPIO DE CUNDUACÁN, EJIDO LA ISLA	4,110,144.13	-
CONSTRUCCIÓN DE PAVIMENTO CON MEZCLA ASFÁLTICA EN EL MUNICIPIO DE CUNDUACÁN, COLONIA LA PLAYITA, DIVERSAS CALLES	3,901,855.87	-
REHABILITACIÓN DE CAMINO PRINCIPAL CON GRAVA DE REVESTIMIENTO EN EL MUNICIPIO DE JALAPA, RANCHERÍA CHIPILINAR 1RA. SECCIÓN (LA LIMA)	3,027,531.43	-
CONSTRUCCIÓN DE GUARNICIONES Y BAQUETAS EN EL MUNICIPIO DE JALPA DE MÉNDEZ, CIUDAD DE JALPA DE MÉNDEZ, BARRIO SAN LUIS, CALLE EMILIANO ZAPATA	1,242,516.94	248,503.39
CONSTRUCCIÓN DE PAVIMENTO DE CONCRETO HIDRÁULICO EN EL MUNICIPIO DE JALPA DE MÉNDEZ, CIUDAD DE JALPA DE MÉNDEZ, BARRIO SAN LUIS, CALLE EMILIANO ZAPATA.	4,606,245.19	921,249.03
REHABILITACIÓN DE CARRETERA CON CONCRETO ASFÁLTICO EN EL MUNICIPIO DE JALPA DE MÉNDEZ, RANCHERÍA EL RÍO	5,497,102.85	155,568.01
REHABILITACIÓN DE PAVIMENTO CON CONCRETO HIDRÁULICO EN EL MUNICIPIO DE NACAJUCA, CIUDAD NACAJUCA, COLONIA CENTRO, CALLE CRISANTO PALMA, ENTRE CALLE EUSEBIO CASTILLO Y TALLER DE LEYVA.	2,981,386.95	894,416.09
REHABILITACIÓN DE PAVIMENTO CON CONCRETO HIDRÁULICO EN EL MUNICIPIO DE NACAJUCA, CIUDAD NACAJUCA, COLONIA CENTRO, CALLE CRISANTO PALMA, ENTRE CALLE GREGORIO MENDEZ Y TALLER DE LEYVA.	1,725,559.25	517,667.78
CONSTRUCCIÓN DE GUARNICIONES Y BANQUETAS EN EL MUNICIPIO DE NACAJUCA, RANCHERÍA ARROYO, ENTRE EL BORDO IZQUIERDO Y EL PUENTE EL MANGO	2,971,192.31	891,357.69

EVOLUCIÓN DE LAS FINANZAS DE LA HACIENDA PÚBLICA ESTATAL

PROGRAMAS Y PROYECTOS DE INVERSIÓN TERCER TRIMESTRE DE 2023

Ejecutor de gasto			Modificado	Devengado
Programa presupuestario (Modalidad K Proyectos de Inversión)				
Descripción del Proyecto				
REHABILITACIÓN DE GUARNICIONES Y BANQUETAS EN EL MUNICIPIO DE NACAJUCA, RANCHERÍA ARROYO, ENTRE EL BORDO DERECHO Y EL PUENTE EL MANGO			1,952,068.13	585,620.44
CONSTRUCCIÓN DE GUARNICIONES Y BANQUETAS EL MUNICIPIO DE NACAJUCA, POBLADO GUATACALCA, CAMINO PRINCIPAL.			2,034,922.40	610,476.72
CONSTRUCCIÓN DE PAVIMENTO CON CONCRETO HIDRÁULICO EN EL MUNICIPIO DE NACAJUCA, EJIDO SIMÓN BOLÍVAR, DIVERSAS CALLES.			5,561,959.34	1,668,587.80
CONSTRUCCIÓN DE GUARNICIONES Y BANQUETAS EN EL MUNICIPIO DE PARAÍSO, CIUDAD DE PARAÍSO, COLONIA CENTRO, CALLE AQUILES SERDÁN.			694,786.90	208,436.07
CONSTRUCCIÓN DE PAVIMENTO CON CONCRETO HIDRÁULICO EN EL MUNICIPIO DE PARAÍSO, CIUDAD DE PARAÍSO, COLONIA CENTRO, CALLE AQUILES SERDÁN.			1,608,089.82	482,426.95
CONSTRUCCIÓN DE PAVIMENTO CON CONCRETO HIDRÁULICO EN EL MUNICIPIO DE PARAÍSO, CIUDAD DE PARAÍSO, COLONIA CENTRO, CALLE NICOLÁS BRAVO			1,662,925.02	498,877.51
CONSTRUCCIÓN DE GUARNICIONES Y BANQUETAS EN EL MUNICIPIO DE PARAÍSO, CIUDAD DE PARAÍSO, COLONIA CENTRO, CALLE NICOLÁS BRAVO.			826,442.20	247,932.66
REHABILITACIÓN DE CARRETERA CON CONCRETO ASFÁLTICO EN EL MUNICIPIO DE PARAÍSO, RANCHERÍA LAS FLORES 2DA. SECCIÓN.			3,194,367.78	1,597,183.89
REHABILITACIÓN DE CARRETERA CON CONCRETO ASFÁLTICO EN EL MUNICIPIO DE PARAÍSO, RANCHERÍA LAS FLORES 3RA. SECCIÓN (EL CERRO)			3,708,812.56	1,854,406.28
REHABILITACIÓN DE CARRETERA CON CONCRETO ASFÁLTICO EN EL MUNICIPIO DE PARAÍSO, RANCHERÍA LA UNIÓN 1RA. SECCIÓN (AMATILLO).			5,900,718.65	2,950,359.32
CONSTRUCCIÓN DE GUARNICIONES Y BANQUETAS EN EL MUNICIPIO DE TACOTALPA, CIUDAD DE TACOTALPA, COLONIA CENTRO, CALLE SEBASTIÁN LERDO DE TEJADA.			1,030,552.07	20,376.44
CONSTRUCCIÓN DE PAVIMENTO CON CONCRETO HIDRÁULICO EN EL MUNICIPIO DE TACOTALPA, CIUDAD DE TACOTALPA, COLONIA CENTRO, CALLE SEBASTIÁN LERDO DE TEJADA.			2,586,392.09	51,778.91
CONSTRUCCIÓN DE PAVIMENTO CON CONCRETO HIDRÁULICO EN EL MUNICIPIO DE TACOTALPA, CIUDAD DE TACOTALPA, COLONIA PUEBLO NUEVO, CALLE 5 DE MAYO			3,244,994.61	648,998.92
AMPLIACIÓN DEL MERCADO PÚBLICO "PROFESOR LUCIO PÉREZ ARIAS" EN EL MUNICIPIO DE TACOTALPA, CIUDAD TACOTALPA, COLONIA PUEBLO NUEVO.			8,000,000.00	1,600,000.00
CONSTRUCCIÓN DE GUARNICIONES Y BANQUETAS EN EL MUNICIPIO DE TEAPA, CIUDAD TEAPA, COLONIA CENTRO, CALLE ADELOR DE SALA			340,318.09	68,063.61
CONSTRUCCIÓN DE PAVIMENTO CON CONCRETO HIDRÁULICO EN EL MUNICIPIO DE TEAPA, CIUDAD TEAPA, COLONIA CENTRO, CALLE ADELOR DE SALA			1,236,468.13	247,293.62
CONSTRUCCIÓN DE GUARNICIONES Y BANQUETAS EN EL MUNICIPIO DE TEAPA, CIUDAD TEAPA, COLONIA CENTRO, CALLE 27 DE FEBRERO			798,053.27	159,610.65
CONSTRUCCIÓN DE PAVIMENTO CON CONCRETO HIDRÁULICO EN EL MUNICIPIO DE TEAPA, CIUDAD TEAPA, COLONIA CENTRO, CALLE 27 DE FEBRERO			3,317,446.76	663,489.35

EVOLUCIÓN DE LAS FINANZAS DE LA HACIENDA PÚBLICA ESTATAL

PROGRAMAS Y PROYECTOS DE INVERSIÓN TERCER TRIMESTRE DE 2023

Ejecutor de gasto Programa presupuestario (Modalidad K Proyectos de Inversión) Descripción del Proyecto	Modificado	Devengado
CONSTRUCCIÓN DE GUARNICIONES Y BANQUETAS EN EL MUNICIPIO DE TEAPA, CIUDAD TEAPA, COLONIA FLORIDA, DIVERSAS CALLES.	447,762.67	89,552.53
CONSTRUCCIÓN DE PAVIMENTO HIDRÁULICO EN EL MUNICIPIO DE TEAPA, CIUDAD TEAPA, COLONIA FLORIDA, DIVERSAS CALLES.	1,519,078.18	303,815.64
CONSTRUCCIÓN DE PAVIMENTO CON CONCRETO HIDRÁULICO EN EL MUNICIPIO DE TEAPA, VILLA JUAN ALDAMA, CALLE 16 DE SEPTIEMBRE	2,197,095.86	439,419.17
CONSTRUCCIÓN DE PAVIMENTO CON MEZCLA ASFÁLTICA EN EL MUNICIPIO DE TEAPA, EJIDO MANUEL BUELTA Y RAYÓN, DIVERSAS CALLES.	1,013,803.28	202,760.66
CONSTRUCCIÓN DE GUARNICIONES Y BANQUETAS EN EL MUNICIPIO DE TEAPA, EJIDO COLORADO (BENITO JUÁREZ), DIVERSAS CALLES	429,222.56	85,844.51
CONSTRUCCIÓN DE PAVIMENTO CON CONCRETO HIDRÁULICO EN EL MUNICIPIO DE TEAPA, EJIDO COLORADO (BENITO JUÁREZ), DIVERSAS CALLES	1,499,069.47	299,813.89
CONSTRUCCIÓN DE LA RED DE DRENAJE SANITARIO EN EL MUNICIPIO DE CENTLA, CIUDAD DE FRONTERA, CALLE ANDRÉS QUINTANA ROO.	742,852.12	18,578.00
CONSTRUCCIÓN DE LA RED DE DRENAJE SANITARIO EN EL MUNICIPIO DE CENTLA, CIUDAD DE FRONTERA, CALLE FRANCISCO JAVIER MINA.	780,788.18	19,408.34
CONSTRUCCIÓN DE LA RED DE DRENAJE SANITARIO EN EL MUNICIPIO DE CENTLA, CIUDAD DE FRONTERA, CALLE RÍO MEZCALAPA	449,046.09	10,570.92
CONSTRUCCIÓN DE CAMINO PRINCIPAL CON CONCRETO ASFÁLTICO EN EL MUNICIPIO DE CENTLA, SECTOR LUIS DONALDO COLOSIO MURRIETA.	2,495,237.77	62,412.77
CONSTRUCCIÓN DE RED DE DRENAJE SANITARIO EN EL MUNICIPIO DE JALPA DE MÉNDEZ, CIUDAD DE JALPA DE MÉNDEZ, BARRIO SAN LUIS, CALLE SANTOS DEGOLLADO	1,627,996.37	265,672.17
CONSTRUCCIÓN DE RED DE DRENAJE SANITARIO EN EL MUNICIPIO DE JALPA DE MÉNDEZ, CIUDAD DE JALPA DE MÉNDEZ, BARRIO SAN LUIS, CALLE EMILIANO ZAPATA.	2,601,800.59	73,631.26
REHABILITACIÓN DE DRENAJE PLUVIAL EN EL MUNICIPIO DE NACAJUCA, POBLADO GUATACALCA, EN DIVERSAS CALLES	2,772,911.60	831,873.48
REHABILITACIÓN DE LA RED DE DRENAJE SANITARIO EN EL MUNICIPIO DE PARAÍSO, CIUDAD DE PARAÍSO, COLONIA CENTRO, CALLE AQUILES SERDÁN.	962,843.48	481,421.74
REHABILITACIÓN DE LA RED DE DRENAJE SANITARIO EN EL MUNICIPIO DE PARAÍSO, CIUDAD DE PARAÍSO, COLONIA CENTRO, CALLE NICOLÁS BRAVO.	1,289,619.29	644,809.64
CONSTRUCCIÓN DE DRENAJE SANITARIO EN EL MUNICIPIO DE TACOTALPA, CIUDAD DE TACOTALPA, COLONIA PUEBLO NUEVO, CALLE 5 DE MAYO.	903,270.58	18,077.12
REHABILITACIÓN DE RED DE DRENAJE SANITARIO EN EL MUNICIPIO DE TEAPA, CIUDAD TEAPA, COLONIA CENTRO, CALLE ADELOR DE SALA.	898,135.83	5,268.73
CONSTRUCCIÓN DE RED DE DRENAJE PLUVIAL EN EL MUNICIPIO DE TEAPA, CIUDAD TEAPA, COLONIA CENTRO, CALLE ADELOR DE SALA	213,231.74	42,646.35
REHABILITACIÓN DE RED DE DRENAJE SANITARIO EN EL MUNICIPIO DE TEAPA, CIUDAD TEAPA, COLONIA CENTRO, CALLE 27 DE FEBRERO	1,829,535.95	6,833.50

EVOLUCIÓN DE LAS FINANZAS DE LA HACIENDA PÚBLICA ESTATAL

PROGRAMAS Y PROYECTOS DE INVERSIÓN TERCER TRIMESTRE DE 2023

Ejecutor de gasto Programa presupuestario (Modalidad K Proyectos de Inversión) Descripción del Proyecto	Modificado	Devengado
REHABILITACIÓN DE RED DE DRENAJE SANITARIO EN EL MUNICIPIO DE TEAPA, VILLA JUAN ALDAMA, CALLE 16 DE SEPTIEMBRE	1,142,083.29	228,416.65
REHABILITACIÓN DE RED DE DRENAJE SANITARIO EN EL MUNICIPIO DE TEAPA, EJIDO COLORADO (BENITO JUÁREZ), DIVERSAS CALLES	679,435.16	135,887.03
CONSTRUCCIÓN DE LA RED DE AGUA ENTUBADA EN EL MUNICIPIO DE CENTLA, CIUDAD DE FRONTERA, CALLE ANDRÉS QUINTANA ROO.	84,273.37	2,078.09
CONSTRUCCIÓN DE LA RED DE AGUA ENTUBADA EN EL MUNICIPIO DE CENTLA, CIUDAD DE FRONTERA, CALLE FRANCISCO JAVIER MINA	82,544.65	2,291.71
CONSTRUCCIÓN DE LA RED DE AGUA ENTUBADA EN EL MUNICIPIO DE CENTLA, CIUDAD DE FRONTERA, CALLE RÍO MEZCALAPA.	48,403.06	1,131.32
CONSTRUCCIÓN DE RED DE AGUA POTABLE, EN EL MUNICIPIO DE JALPA DE MÉNDEZ, CIUDAD DE JALPA DE MÉNDEZ, BARRIO SAN LUIS, CALLE SANTOS DEGOLLADO.	88,404.89	1,361.44
CONSTRUCCIÓN DE RED DE AGUA POTABLE EN EL MUNICIPIO DE JALPA DE MÉNDEZ, CIUDAD DE JALPA DE MÉNDEZ, BARRIO SAN LUIS, CALLE EMILIANO ZAPATA.	198,456.98	3,274.54
AMPLIACIÓN DE RED DE AGUA POTABLE EN EL MUNICIPIO DE PARAÍSO, CIUDAD DE PARAÍSO, COLONIA CENTRO, CALLE NICOLÁS BRAVO.	151,394.31	75,697.15
REHABILITACIÓN DE RED DE AGUA POTABLE EN EL MUNICIPIO DE TEAPA, CIUDAD TEAPA, COLONIA CENTRO, CALLE ADELOR DE SALA	257,413.77	2,285.99
REHABILITACIÓN DE RED DE AGUA POTABLE EN EL MUNICIPIO DE TEAPA, CIUDAD DE TEAPA, COLONIA CENTRO, CALLE 27 DE FEBRERO	1,111,123.03	3,534.02
REHABILITACIÓN DE RED DE AGUA POTABLE EN EL MUNICIPIO DE TEAPA, VILLA JUAN ALDAMA, CALLE 16 DE SEPTIEMBRE.	504,206.77	100,841.35
MANTENIMIENTO DE LA RED DE ENERGÍA ELÉCTRICA EN EL MUNICIPIO DE TACOTALPA, VILLA TAPIJULAPA, AVENIDA JOSÉ LÓPEZ PORTILLO	4,234,790.66	846,958.12
REHABILITACIÓN DE ALUMBRADO PÚBLICO EN EL MUNICIPIO DE TEAPA, CIUDAD TEAPA, COLONIA CENTRO, CALLE ADELOR DE SALA	141,104.36	28,220.87
REHABILITACIÓN DE ALUMBRADO PÚBLICO EN EL MUNICIPIO DE TEAPA, CIUDAD DE TEAPA, COLONIA CENTRO, CALLE 27 DE FEBRERO	231,508.28	46,301.66
REHABILITACIÓN DE ALUMBRADO PÚBLICO EN EL MUNICIPIO DE TEAPA, CIUDAD TEAPA, COLONIA FLORIDA, DIVERSAS CALLES.	193,903.57	38,780.71
REHABILITACIÓN DE AULAS EN EL MUNICIPIO DE JALPA DE MÉNDEZ, CIUDAD DE JALPA DE MÉNDEZ, BARRIO SAN LUIS, INSTITUTO DE DIFUSION TÉCNICA (IDIFTEC) NO. 5.	2,226,151.29	53,427.63
CONSTRUCCIÓN DE TECHADO EN EL MUNICIPIO DE JALPA DE MÉNDEZ, CIUDAD DE JALPA DE MÉNDEZ, BARRIO SAN LUIS, INSTITUTO DE DIFUSION TÉCNICA (IDIFTEC) NO. 5.	1,911,324.91	382,264.98
REHABILITACIÓN DE CAMINO CON CONCRETO ASFÁLTICO EN EL MUNICIPIO DE CENTLA, RANCHERÍA EL GUAJUOCO.	1,564,943.61	-
CONSTRUCCIÓN DE CAMINO CON MEZCLA ASFÁLTICA EN EL MUNICIPIO DE CENTLA, RANCHERÍA EL PORVENIR.	961,151.12	-
CONSTRUCCIÓN DE CAMINO CON CONCRETO ASFÁLTICO EN EL MUNICIPIO DE CENTLA, RANCHERÍA GREGORIO MÉNDEZ MAGAÑA.	2,917,031.13	-
CONSTRUCCIÓN DE CAMINO CON CONCRETO ASFÁLTICO EN EL MUNICIPIO DE CENTLA, COLONIA LÁZARO CÁRDENAS.	3,696,702.14	-

EVOLUCIÓN DE LAS FINANZAS DE LA HACIENDA PÚBLICA ESTATAL

PROGRAMAS Y PROYECTOS DE INVERSIÓN TERCER TRIMESTRE DE 2023

Ejecutor de gasto Programa presupuestario (Modalidad K Proyectos de Inversión) Descripción del Proyecto	Modificado	Devengado
REHABILITACIÓN DE CAMINO CON CONCRETO ASFÁLTICO EN EL MUNICIPIO DE CENTLA, RANCHERÍA SAN JOSÉ DEL CARMEN.	2,467,019.72	-
CONSTRUCCIÓN DE CAMINO CON MEZCLA ASFÁLTICA EN EL MUNICIPIO DE CENTLA, COLONIA CAPARROSO, EL COCALITO.	2,220,816.28	-
CONSTRUCCIÓN DE PUENTE MIXTO EN EL MUNICIPIO DE MACUSPANA, RANCHERÍA UNIÓN Y LIBERTAD.	4,000,000.00	-
CONSTRUCCIÓN DE CARRETERA CON CONCRETO ASFÁLTICO EN EL MUNICIPIO DE MACUSPANA, RANCHERÍA VEINTE DE NOVIEMBRE.	4,074,492.08	-
CONSTRUCCIÓN DE CARRETERA CON MEZCLA ASFÁLTICA EN EL MUNICIPIO DE MACUSPANA, RANCHERÍA CACAHUATALILLO.	1,925,507.92	-
K013 - TECNOLOGIAS DE LA INFORMACION Y COMUNICACION	44,000.00	-
ADQUISICIÓN DE BIENES INFORMÁTICOS PARA LA SECRETARÍA DE BIENESTAR, SUSTENTABILIDAD Y CAMBIO CLIMÁTICO.	44,000.00	-
K010 - MEJORAMIENTO PARA LA INFRAESTRUCTURA DE LA PROTECCION AMBIENTAL	86,470,601.59	20,879,434.24
CONSTRUCCIÓN DE LA LÍNEA DE CAPTACIÓN Y CONDUCCIÓN DE AGUA, PARA EL FORTALECIMIENTO DE LA INFRAESTRUCTURA DE SANEAMIENTO DEL VASO CENCALI, LAGUNA DE LAS ILUSIONES EN LA CIUDAD DE VILLAHERMOSA, MUNICIPIO DE CENTRO, TABASCO.	53,872,773.24	13,293,452.11
REHABILITACIÓN DE LA INFRAESTRUCTURA DEL VASO CENCALI DE LA LAGUNA DE LAS ILUSIONES EN LA CIUDAD DE VILLAHERMOSA, MUNICIPIO DE CENTRO, TABASCO.	24,282,100.12	7,585,982.13
REHABILITACIÓN DE SEDIMENTADORES DEL VASO CENCALI DE LA LAGUNA DE LAS ILUSIONES EN LA CIUDAD DE VILLAHERMOSA, MUNICIPIO DE CENTRO, TABASCO.	8,315,728.23	-
SECRETARIA DE CULTURA		
K020 - MEJORAMIENTO DE LA INFRAESTRUCTURA CULTURAL	2,010,186.20	1,714,944.00
REHABILITACIÓN DE DOMOS Y JUNTAS CONSTRUCTIVAS DE LA BIBLIOTECA "JOSÉ MARÍA PINO SUÁREZ" EN EL ESTADO DE TABASCO.	295,242.20	-
REHABILITACIÓN DE LA SALA DEL AUDITORIO DEL TEATRO ESPERANZA IRIS DE LA SECRETARÍA DE CULTURA DEL ESTADO DE TABASCO.	1,714,944.00	1,714,944.00
SECRETARIA DE EDUCACION		
K011 - MEJORAMIENTO PARA LA INFRAESTRUCTURA EDUCATIVA	502,643,815.22	51,246,051.33
ADECUACIÓN DE ESTRUCTURA METÁLICA EN EDIFICIO F DE LA DIVISIÓN DE INGENIERÍA AGRÓNOMA DEL INSTITUTO TECNOLÓGICO SUPERIOR DE LA REGIÓN SIERRA CON CLAVE 27MSU0011B. FRANCISCO JAVIER MINA (ARGENTINA) MPIO. TEAPA, TABASCO. FAM SUPERIOR 2022.	1,040,739.55	-
ADQUISICIÓN DE EQUIPAMIENTO ESPECIALIZADO PARA AULAS, LABORATORIOS, TALLERES Y BIBLIOTECA EN LA UNIVERSIDAD POLITÉCNICA MESOAMERICANA, CON CLAVE 27MSU0034M. SUEÑOS DE ORO, MPIO. DE TENOSIQUE. TABASCO. FAM SUPERIOR 2022.	337,309.44	-
ADQUISICIÓN DE EQUIPAMIENTO ESPECIALIZADO PARA LA INTERCONECTIVIDAD INSTITUCIONAL, DEL INSTITUTO TECNOLÓGICO SUPERIOR DE LOS RÍOS, CON CLAVE 27MSU0023G. BALANCÁN. MPIO. BALANCÁN, TABASCO. FAM SUPERIOR 2022.	343,360.00	-
ADQUISICIÓN DE EQUIPAMIENTO ESPECIALIZADO PARA LABORATORIOS Y TALLERES PARA EL INSTITUTO TECNOLÓGICO DE VILLAHERMOSA, CON CLAVE 27MSU0180X. VILLAHERMOSA, MPIO. CENTRO, TABASCO. FAM SUPERIOR 2022	18,880,947.88	-

EVOLUCIÓN DE LAS FINANZAS DE LA HACIENDA PÚBLICA ESTATAL

PROGRAMAS Y PROYECTOS DE INVERSIÓN TERCER TRIMESTRE DE 2023

Ejecutor de gasto Programa presupuestario (Modalidad K Proyectos de Inversión) Descripción del Proyecto	Modificado	Devengado
ADQUISICIÓN DE EQUIPAMIENTO PARA LABORATORIOS Y AULAS, DEL INSTITUTO TECNOLÓGICO SUPERIOR DE LA REGIÓN SIERRA, CON CLAVE 27MSU0011B. FRANCISCO JAVIER MINA (ARGENTINA). MPIO. TEAPA, TABASCO. FAM SUPERIOR 2022.	2,346,995.52	-
ADQUISICIÓN DE EQUIPOS DE CÓMPUTO PARA EL INSTITUTO DE DIFUSIÓN TÉCNICA NÚM. 2, CON CLAVE 27ECT0002L. ADOLFO LÓPEZ MATEOS, MPIO. DE CENTLA, TABASCO. REMANENTES 2022 FAM NIVEL MEDIA SUPERIOR	110,733.24	6.60
ADQUISICIÓN DE EQUIPOS DE CÓMPUTO PARA EL PLANTEL 10 DEL CECYTE "UNIDAD ZAPOTAL S.P. MULATO HUIMANGUILLO", CON CLAVE 27ETC0010U. PALO MULATO (ZAPOTAL). MPIO. HUIMANGUILLO, TABASCO. FAM MEDIA SUPERIOR 2022	770,700.98	-
ADQUISICIÓN DE EQUIPOS DE CÓMPUTO PARA EL PLANTEL 11 DEL CECYTE "UNIDAD BUENA VISTA, CENTRO", CON CLAVE 27ETC0011T. BUENA VISTA 1RA. SECCIÓN. MPIO. CENTRO, TABASCO. FAM MEDIA SUPERIOR 2022.	770,700.98	-
ADQUISICIÓN DE EQUIPOS DE CÓMPUTO PARA EL PLANTEL 18 CECYTE "UNIDAD ENCRUCIJADA TERCERA SECCIÓN, CÁRDENAS" CON CLAVE 27ETC0018M. ENCRUCIJADA 3RA. SECC. (LAS CALZADAS). MPIO. CÁRDENAS, TABASCO. FAM MEDIA SUPERIOR 2022.	634,694.93	-
ADQUISICIÓN DE EQUIPOS DE CÓMPUTO PARA EL PLANTEL 5 DEL CECYTE "UNIDAD IGNACIO ALLENDE CENTLA", CON CLAVE 27ETC0005I. IGNACIO ALLENDE. MPIO. CENTLA, TABASCO. FAM MEDIA SUPERIOR 2022.	589,359.58	-
ADQUISICIÓN DE EQUIPOS DE CÓMPUTO PARA EL PLANTEL 8 DEL COLEGIO DE ESTUDIOS CIENTÍFICOS Y TECNOLÓGICOS "UNIDAD TEAPA", CON CLAVE 27ETC0008F. TEAPA. MPIO. TEAPA, TABASCO. FAM MEDIA SUPERIOR 2022	770,700.98	-
ADQUISICIÓN DE MOBILIARIO EN LA UNIDAD ACADÉMICA DE VILLA TAMULTÉ DE LAS SABANAS DE LA UNIVERSIDAD INTERCULTURAL DE TABASCO, CON CLAVE 27EIU0003D. TAMULTÉ DE LAS SABANAS, MPIO. DE CENTRO, TABASCO. FAM SUPERIOR 2022	1,091,039.16	-
ADQUISICIÓN DE MOBILIARIO Y EQUIPO PARA EL FORTALECIMIENTO DE LABORATORIOS, MOBILIARIO PARA AULAS, AUDITORIO Y OTROS ESPACIOS EDUCATIVOS EN LA UPCH, CON CLAVE 27MSU0025E. PASO Y PLAYA, MPIO. CÁRDENAS, TABASCO. FAM SUPERIOR 2022.	4,651,330.68	-
ADQUISICIÓN DE MOBILIARIO Y EQUIPOS PARA EL INSTITUTO TECNOLÓGICO SUPERIOR DE COMALCALCO, CON CLAVE 27MSU0001. OCCIDENTE 3RA. SECCIÓN, MPIO. DE COMALCALCO, TABASCO. FAM SUPERIOR 2022.	1,251,607.29	-
CONCLUSIÓN DE BARDA FRONTAL QUE INCLUYE FACHADA PARA EL FORTALECIMIENTO DE LA SEGURIDAD E IMAGEN INSTITUCIONAL DE LA UNIVERSIDAD POPULAR DE LA CHONTALPA, CON CLAVE 27MSU0025E. PASO Y PLAYA, MPIO. CÁRDENAS, TABASCO. FAM SUPERIOR 2022.	368,200.32	-
CONCLUSIÓN DE LA CONSTRUCCIÓN DE LA UNIDAD ACADÉMICA DEPARTAMENTAL TIPO BASTÓN Y OBRA EXTERIOR DEL INSTITUTO TECNOLÓGICO DE LA CHONTALPA, CON CLAVE 27MSU0049O. RIVERA ALTA. MPIO. NACAJUCA, TABASCO. FAM SUPERIOR 2022.	9,641,112.59	-
CONCLUSIÓN DEL EDIFICIO ACADÉMICO 2 TIPO II Y O.E. EN LA UNIDAD ACADÉMICA SEDE VILLA TAMULTÉ DE LAS SABANAS DE LA UNIVERSIDAD INTERCULTURAL DE TABASCO CON CLAVE 27EIU0003D. TAMULTÉ DE LAS SABANAS, MPIO. DE CENTRO, TABASCO. FAM SUPERIOR 2022	2,573,268.99	-

EVOLUCIÓN DE LAS FINANZAS DE LA HACIENDA PÚBLICA ESTATAL

PROGRAMAS Y PROYECTOS DE INVERSIÓN TERCER TRIMESTRE DE 2023

Ejecutor de gasto Programa presupuestario (Modalidad K Proyectos de Inversión) Descripción del Proyecto	Modificado	Devengado
CONST. DE SERV. SANIT., SUBEST. ELÉCT. DE 112.5 KVA Y O.E (ALIMENT. ELÉCTRICOS EN LOS EDIFCS. A,B,C,D,E) EN LA PRIM. ÁLVARO OBREGÓN, CON CLAVE 27DPR0231V. MEDELLÍN Y MADERO 2DA. SECCIÓN, MPIO. DE CENTRO, TABASCO. REMANENTES 2022 FAM BÁSICO.	4,449,378.50	54,428.84
CONSTRUCCIÓN DE 1 AULA DIDÁCTICA, SERVICIO SANITARIO Y OBRA EXTERIOR (INCLUYE DEMOL. DE LOS EDIFICIOS B, C, D) EN LA PRIM. AUGUSTO HERNÁNDEZ OLIVÉ, CON CLAVE 27DPR0950C. BARRANCAS Y GUANAL GONZÁLEZ, MPÍO. DE CENTRO, TABASCO. FAM BASICO 2023	1,512,680.28	579,995.70
CONSTRUCCIÓN DE 1 AULA DIDÁCTICA, SERVICIO SANITARIO Y OBRA EXTERIOR EN LA TELESECUNDARIA JOSÉ SANTIAGO MARTÍNEZ RAMÓN, CON CLAVE 27ETV0151H. BOCA DE CHILAPA, MPÍO. DE CENTLA, TABASCO. FAM BASICO 2023	1,828,959.53	62,031.77
CONSTRUCCIÓN DE 10 AULAS DIDÁCTICAS, DIRECCIÓN-SERVICIO SANITARIO Y OBRA EXTERIOR (INCLUYE DEMOLICIÓN) EN EL JARDÍN DE NIÑOS ROSA AURORA CALCÁNEO DE LEÓN, CON CLAVE 27EJN0100L. OCUILTZAPOTLÁN, MPÍO. DE CENTRO, TABASCO. FAM BÁSICO 2022	548,973.38	-
CONSTRUCCIÓN DE 2 AULAS (PLANTA ALTA), ÁREA DE CUBÍCULOS (PLANTA BAJA) EN ESTRUC. U-2C Y O. E. EN EL INSTITUTO DE EDUCACIÓN SUPERIOR DEL MAGISTERIO (IESMA). EN EL MPIO. DE NACAJUCA, TABASCO. FAM PRODUCTOS FINANCIEROS 2022. (NIVEL SUPERIOR)	988,500.34	-
CONSTRUCCIÓN DE 2 AULAS DIDÁCTICAS Y OBRA EXTERIOR EN LA ESCUELA SECUNDARIA MARCOS ENRIQUE BECERRA, CON CLAVE 27DES0035M. LA UNIÓN, MPÍO. DE MACUSPANA, TABASCO. FAM BASICO 2023.	1,137,277.17	26,056.45
CONSTRUCCIÓN DE 2 AULAS DIDÁCTICAS, DIRECCIÓN-SERVICIO SANITARIO Y OBRA EXTERIOR (INC. DEMOL.), EN LA PRIM. JOSÉ LUIS CASTILLO, CON CLAVE 27DPR1607Y. LAS COLORADAS 2DA. SECC. (AMPLIACIÓN LAS ALDEAS). MPIO. CÁRDENAS, TABASCO. FAM BÁSICO 2022	7,332.85	-
CONSTRUCCIÓN DE 2 AULAS DIDÁCTICAS, SERVICIO SANITARIO RURAL Y OBRA EXTERIOR (INCLUYE DEMOLICIÓN), EN LA PRIMARIA PABLO RODRÍGUEZ ÁVALOS, CON CLAVE 27DPR0917V. CHILAPA 2DA. SECCIÓN. MPIO. CENTLA, TABASCO. FAM BÁSICO 2022.	114,707.60	-
CONSTRUCCIÓN DE 2 AULAS, DIRECCIÓN-SERVICIO SANITARIO Y OBRA EXTERIOR (INCLUYE DEMOLICIÓN. DEL EDIFICIO B) EN EL JARDÍN DE NIÑOS JAIME SABINES CON CLAVE 27DJN1295W. MEDELLÍN Y MADERO 2DA. SECCIÓN, MPÍO. DE CENTRO, TABASCO. FAM BASICO 2023.	2,260,020.95	67,368.22
CONSTRUCCIÓN DE 3 AULAS DIDÁCTICAS Y OBRA EXTERIOR EN LA ESCUELA PRIMARIA IGNACIO MANUEL ALTAMIRANO, CON CLAVE 27DPR1524P. JOSÉ MARÍA MORELOS Y PAVÓN, MPÍO. DE CENTLA, TABASCO. FAM BASICO 2023.	1,639,678.07	40,672.37
CONSTRUCCIÓN DE 3 AULAS DIDÁCTICAS, DIRECCIÓN-SERVICIO SANITARIO Y OBRA EXTERIOR (INCLUYE DEMOLICIÓN DEL EDIFICIO A) EN EL JARDÍN DE NIÑOS FEDERICO FROEBEL, CON CLAVE 27DJN0252R. UBICADA EN EL MPÍO. DE BALANCÁN, TABASCO. FAM BASICO 2023	3,092,773.27	212,749.25
CONSTRUCCIÓN DE 3 AULAS DIDÁCTICAS, ESCALERA EN ESTRUCTURA U-2C PLANTA ALTA Y OBRA EXTERIOR, EN LA SECUNDARIA VALENTÍN GÓMEZ FARÍAS, CON CLAVE 27DES0015Z. TUMBULUSHAL. MPIO. CENTRO, TABASCO. FAM BÁSICO 2022.	89,834.57	-

EVOLUCIÓN DE LAS FINANZAS DE LA HACIENDA PÚBLICA ESTATAL

PROGRAMAS Y PROYECTOS DE INVERSIÓN TERCER TRIMESTRE DE 2023

Ejecutor de gasto Programa presupuestario (Modalidad K Proyectos de Inversión) Descripción del Proyecto	Modificado	Devengado
CONSTRUCCIÓN DE 4 AULAS, SERVICIO SANITARIO A CIRCULACIÓN Y OBRA EXTERIOR (INCLUYE DEMOLICIÓN) ESCUELA PRIMARIA AQUILES SERDÁN, CON CLAVE 27DPR0635N. AQUILES SERDÁN (SAN FERNANDO), MPIO. MACUSPANA, TABASCO. REMANENTES 2021 FAM NIVEL BÁSICO	256,821.28	-
CONSTRUCCIÓN DE 5 AULAS DIDÁCTICAS, SERVICIO SANITARIO, CERCA DE MALLA Y OBRA EXTERIOR. (INC. DEMOL. DE LOS EDIFICIOS C,E,F,G,H), EN LA PRIMARIA 1972 AÑO DE JUÁREZ, CON CLAVE 27DPR1116K. LOS CENOTES. MPIO. BALANCÁN, TABASCO. FAM BÁSICO 2022	572,176.19	-
CONSTRUCCIÓN DE 6 AULAS, DIREC. SERV. SANIT. LAB-TALLER, BARDA Y O. E. (INCL. DEMOL. DE LOS EDIF. A,B,C), EN LA TV SEC. JESÚS ANTONIO SIBILLA ZURITA, CON CLAVE 27ETV0480Z. MEDELLÍN Y MADERO 2DA. SECC. MPIO. CENTRO, TABASCO. FAM BÁSICO 2022.	1,356,599.07	-
CONSTRUCCIÓN DE 6 AULAS, DIRECCIÓN, COOPERATIVA, CERCA DE MALLA Y OBRA EXTERIOR, SUB. ELÉCT. DE 112.5 KVA, EN LA PRIM. VENUSTIANO CARRANZA CON CLAVE 27DPR0862I. POB. C-23 GENERAL VENUSTIANO CARRANZA. MPIO. CÁRDENAS, TABASCO. FAM BÁSICO 2022	413,687.84	-
CONSTRUCCIÓN DE 6 AULAS, ESCALERA, SUBESTACIÓN ELÉCTRICA DE 75 KVA Y OBRA EXTERIOR EN LA ESCUELA PRIMARIA LIC. CARLOS A. MADRAZO, CON CLAVE 27DPR1418F. COMALCALCO. MPIO. COMALCALCO, TABASCO. FAM BÁSICO 2022.	1,036,969.21	-
CONSTRUCCIÓN DE 9 AULAS DIDÁCTICAS, SERVICIO SANITARIO A CIRCULACIÓN EN ESTRUCTURA U-2C Y OBRA EXTERIOR (INCLUYE DEMOLICIÓN), EN LA PRIMARIA JOSÉ MORGAS GARCÍA, CON CLAVE 27DPR1388B. VILLAHERMOSA, MPIO. CENTRO, TABASCO. FAM BÁSICO 2022.	1,573,241.18	-
CONSTRUCCIÓN DE 9 AULAS, DIRECCIÓN, SERVICIO SANITARIO, SUBESTACIÓN ELÉCTRICA DE 100 KVA, Y OBRA EXTERIOR (INC. DEMOL.), EN LA PRIM. RICARDO FLORES MAGÓN, CON CLAVE 27DPR1649X. VICENTE GUERRERO. MPIO DE CENTLA, TABASCO. FAM BÁSICO 2022.	4,329,245.04	-
CONSTRUCCIÓN DE 9 AULAS, TALLER DE DIBUJO, SERV. SANIT. (INC.DEMOL. DEL EDIF. C), SUB. ELÉCTRICA DE 112.5 KVA Y OBRA EXTERIOR, EN LA SECUNDARIA LIC. BENITO JUÁREZ, CON CLAVE 27EES0052B. LA VENTA. MPIO. HUIMANGUILLO, TABASCO. FAM BÁSICO 2022	1,721,997.81	-
CONSTRUCCIÓN DE ACCESO PRINCIPAL, CASETA DE VIGILANCIA, ESTACIONAMIENTO Y OBRA EXTERIOR EN EL INSTITUTO TECNOLÓGICO SUPERIOR DE LOS RÍOS, CON CLAVE 27MSU0023G. CD. DE BALANCÁN MPIO. DE BALANCÁN, TABASCO. FAM SUPERIOR 2022.	1,169,745.70	-
CONSTRUCCIÓN DE ANDADORES EN EL INSTITUTO TECNOLÓGICO SUPERIOR DE COMALCALCO, CON CLAVE 27MSU0001V. OCCIDENTE 3RA. SECCIÓN, MPIO. DE COMALCALCO, TABASCO. FAM SUPERIOR 2022.	3,279,211.69	-
CONSTRUCCIÓN DE BARDA PERIMETRAL E ILUMINACIÓN, BANQUETA Y GUARNICIÓN (1RA. ETAPA) EN EL INSTITUTO TECNOLÓGICO SUPERIOR DE CENTLA, CON CLAVE 27MSU0014Z. FRONTERA, MPIO. CENTLA, TABASCO. FAM SUPERIOR 2022.	3,405,958.62	-
CONSTRUCCIÓN DE BARDA PERIMETRAL EN EL INSTITUTO TECNOLÓGICO SUPERIOR DE COMALCALCO, CON CLAVE 27MSU0001V. OCCIDENTE 3RA. SECCIÓN, MPIO. DE COMALCALCO, TABASCO. FAM SUPERIOR 2022.	1,628,376.65	-

EVOLUCIÓN DE LAS FINANZAS DE LA HACIENDA PÚBLICA ESTATAL

PROGRAMAS Y PROYECTOS DE INVERSIÓN TERCER TRIMESTRE DE 2023

Ejecutor de gasto Programa presupuestario (Modalidad K Proyectos de Inversión) Descripción del Proyecto	Modificado	Devengado
CONSTRUCCIÓN DE BARRA PERIMETRAL EN EL JARDÍN DE NIÑOS GUADALUPE VICTORIA, CON CLAVE 27DYN1271M. MECOACÁN 2DA. SECCIÓN (SAN LORENZO), MPIO. DE JALPA DE MÉNDEZ, TABASCO. REMANENTES 2022 FAM NIVEL BÁSICO.	177,647.80	-
CONSTRUCCIÓN DE BODEGA Y OBRA EXTERIOR EN EL INSTITUTO TECNOLÓGICO SUPERIOR DE MACUSPANA CON CLAVE 27EIT0004D. LERDO DE TEJADA 1RA. SECCIÓN. MPIO. MACUSPANA, TABASCO. REMANENTES 2022 (SUPERIOR)	1,429,150.63	-
CONSTRUCCIÓN DE CANCHA TECHADA DE USOS MÚLTIPLES DEL INSTITUTO TECNOLÓGICO SUPERIOR DE LA REGIÓN SIERRA, CON CLAVE 27MSU0011B. FRANCISCO JAVIER MINA (ARGENTINA). MPIO. TEAPA, TABASCO. FAM SUPERIOR 2022.	81,441.69	-
CONSTRUCCIÓN DE DIRECCIÓN, SERVICIO SANITARIO Y OBRA EXTERIOR, EN LA PRIMARIA JUAN GARCÍA GARCÍA, CON CLAVE 27DPRO360P. CUMUAPA 1RA. SECCIÓN, MPIO. CUNDUACÁN, TABASCO. FAM BÁSICO 2022.	14,485.27	-
CONSTRUCCIÓN DE ESTANQUE DE GEOMEMBRANA PARA LA PRODUCCIÓN ACUÍCOLA EN EL INSTITUTO TECNOLÓGICO SUPERIOR DE CENTLA, CON CLAVE 27MSU0014Z. FRONTERA, MPÍO. CENTLA, TABASCO. FAM SUPERIOR 2022.	25,725.09	-
CONSTRUCCIÓN DE LA OBRA EXTERIOR EN EL CENTRO DE ATENCIÓN MÚLTIPLE NÚMERO 7, CON CLAVE 27DML0005H. TENOSIQUE DE PINO SUAREZ. MPIO. TENOSIQUE, TABASCO. FAM BÁSICO 2022.	31,336.31	-
CONSTRUCCIÓN DE LA SEGUNDA ETAPA DE LA UNIDAD ACADÉMICA DEPARTAMENTAL TIPO III EN PLANTA ALTA Y OBRA EXTERIOR EN EL INSTITUTO TECNOLÓGICO DE LA ZONA OLMECA CON CLAVE 27MSU0020J. OCUILTZAPOTLÁN, MPIO. CENTRO, TABASCO. FAM NIVEL SUPERIOR 2022	483,878.16	-
CONSTRUCCIÓN DE MURO DE CONTENCIÓN Y CERCA PERIMETRAL EN EL JARDÍN DE NIÑOS ERNESTINA MONTES CAMERO, CON CLAVE 27EJN0306D. BUENA VISTA 2DA. SECCIÓN. MPIO. CENTRO, TABASCO. FAM PRODUCTOS FINANCIEROS 2022. (NIVEL BÁSICO)	422,583.87	-
CONSTRUCCIÓN DE RAMPA, CÚPULA DE ESCALERAS Y O.E. EN LA UNIDAD ACADÉMICA SEDE VILLA VICENTE GUERRERO DE LA UNIVERSIDAD INTERCULTURAL DEL ESTADO DE TABASCO CON CLAVE 27EIU0002E. VICENTE GUERRERO, MPIO. DE CENTLA, TABASCO. FAM SUPERIOR 2022.	1,092,089.32	-
CONSTRUCCIÓN DE RED ELÉCTRICA DE LOS EDIFICIOS A, B Y OBRA EXTERIOR, EN EL CENTRO DE BACHILLERATO TECNOLÓGICO AGROPECUARIO NÚM. 268, CON CLAVE 27DTA0268V. BONANZA 1RA SECCIÓN, MPIO. DE MACUSPANA, TABASCO. REMANENTES 2022 (MEDIA SUPERIOR)	10,923.30	-
CONSTRUCCIÓN DE SERVICIO SANITARIO RURAL Y OBRA EXTERIOR (INCLUYE DEMOLICIÓN DEL EDIFICIO B) EN EL JARDÍN DE NIÑOS LOS NIÑOS HÉROES DE CHAPULTEPEC, CON CLAVE 27DYN1111Z. CHINAL, MPÍO. DE JONUTA, TABASCO. FAM BASICO 2023.	424,619.17	15,759.32
CONSTRUCCIÓN DE SERVICIO SANITARIO RURAL Y OBRA EXTERIOR EN EL JARDÍN DE NIÑOS NUEVA ESCUELA MEXICANA, CON CLAVE 27EJN1570J. LA TRINIDAD, MPIO. DE JALPA DE MÉNDEZ, TABASCO. REMANENTES 2022 FAM NIVEL BÁSICO.	413,793.22	3,678.68
CONSTRUCCIÓN DE SERVICIO SANITARIO RURAL Y OBRA EXTERIOR, (INCLUYE DEMOLICIÓN DEL EDIFICIO B), EN EL JARDÍN DE NIÑOS MELVA PÉREZ SÁNCHEZ, CON CLAVE 27EJN1612S. ZAPOTAL 1RA. SECCIÓN. B. MPIO. JONUTA, TABASCO. REMANENTES 2022 FAM NIVEL BÁSICO	20,068.78	-

EVOLUCIÓN DE LAS FINANZAS DE LA HACIENDA PÚBLICA ESTATAL

PROGRAMAS Y PROYECTOS DE INVERSIÓN TERCER TRIMESTRE DE 2023

Ejecutor de gasto Programa presupuestario (Modalidad K Proyectos de Inversión) Descripción del Proyecto	Modificado	Devengado
CONSTRUCCIÓN DE SERVICIO SANITARIO Y OBRA EXTERIOR EN LA ESCUELA TELESECUNDARIA NIÑOS HÉROES, CON CLAVE 27ETV0001A. PALO MULATO (ZAPOTAL), MPIO. DE HUIMANGUILLO, TABASCO. REMANENTES 2022 FAM NIVEL BÁSICO.	1,223,585.81	4,478.61
CONSTRUCCIÓN DE SUBESTACIÓN ELÉCTRICA DE 100 KVA, BARRA Y OBRA EXTERIOR EN LA TELESECUNDARIA BENITO JUÁREZ, CON CLAVE 27ETV0053G. JOSÉ MARÍA PINO SUÁREZ 1RA. SECCIÓN, MPIO. DE COMALCALCO, TABASCO. REMANENTES 2022 FAM NIVEL BÁSICO.	1,843,386.16	112,359.36
CONSTRUCCIÓN DE SUBESTACIÓN ELÉCTRICA DE 100 KVA. Y OBRA EXTERIOR EN LA ESCUELA PRIMARIA JUAN GARCÍA GARCÍA CON CLAVE 27DPR0360P. CUMUAPA 1RA. SECCIÓN. MPIO. CUNDUACÁN, TABASCO. REMANENTES 2022. (BÁSICO).	923,625.58	-
CONSTRUCCIÓN DE SUBESTACIÓN ELÉCTRICA DE 112.5 KVA, TIPO PEDESTAL EN LA ESCUELA PRIMARIA ASOCIACIÓN GANADERA LOCAL, CON CLAVE 27DPR0403X. UBICADA EN EL MPIO. DE EMILIANO ZAPATA, TABASCO. REMANENTES 2022 FAM NIVEL BÁSICO.	1,550,421.46	59,161.55
CONSTRUCCIÓN DE SUBESTACIÓN ELÉCTRICA DE 112.5 KVA. Y OBRA EXTERIOR EN LA ESCUELA PRIMARIA MARTHA HERNÁNDEZ DE MONTEJO CON CLAVE 27DPR0097F. BUENAVISTA 2DA. SECCIÓN. MPIO. CENTRO. REMANENTES 2022. (BÁSICO).	471,277.12	-
CONSTRUCCIÓN DE SUBESTACIÓN ELÉCTRICA DE 150 KVA Y OBRA EXTERIOR EN LA ESCUELA LUCIA DE LOS SANTOS DE LA CRUZ (CENDI 1), CON CLAVE 27DDI0002P. VILLAHERMOSA, MPIO. DE CENTRO, TABASCO. REMANENTES 2022 FAM NIVEL BÁSICO.	75,261.08	-
CONSTRUCCIÓN DE SUBESTACIÓN ELÉCTRICA DE 150 KVA, EN LA PRIMARIA DOMINGO FAUSTINO SARMIENTO, CON CLAVE 27DPR1139V. IGNACIO ALLENDE. MPIO. CENTLA, TABASCO. FAM BÁSICO 2022.	49,041.57	-
CONSTRUCCIÓN DE SUBESTACIÓN ELÉCTRICA DE 50 KVA Y OBRA EXTERIOR EN LA TELESECUNDARIA JOSÉ ASUNCIÓN ALAMILLA ALCUDIA, CON CLAVE 27ETV0381Z. ESTANCIA VIEJA 1RA. SECCIÓN, MPIO. DE CENTRO, TABASCO. REMANENTES 2022 FAM NIVEL BÁSICO.	93,744.11	-
CONSTRUCCIÓN DE SUBESTACIÓN ELÉCTRICA DE 50 KVA, TIPO PEDESTAL EN LA ESCUELA PRIMARIA SOLEDAD G. VDA. DE ORTEGA, CON CLAVE 27DPR1205D. RIBERA ALTA 1RA. SECCIÓN, MPIO. DE CENTLA, TABASCO. REMANENTES 2022 FAM NIVEL BÁSICO.	1,699,487.80	8,342.64
CONSTRUCCIÓN DE SUBESTACIÓN ELÉCTRICA DE 50 KVA. Y OBRA EXTERIOR EN EL TELEBACHILLERATO NÚM 2 CON CLAVE 27ETH0002G. POBLADO C-17 (INDEPENDENCIA), MPIO. CÁRDENAS. REMANENTES 2022 (MEDIA SUPERIOR).	127,380.17	-
CONSTRUCCIÓN DE SUBESTACIÓN ELÉCTRICA DE 75 KVA, EN LA PRIMARIA ANA MARÍA VIDAL VDA. DE C, CON CLAVE 27DPR0585W. JONUTA. MPIO. JONUTA, TABASCO. FAM BÁSICO 2022.	58,956.25	-
CONSTRUCCIÓN DE UN AULA DIDÁCTICA Y OBRA EXTERIOR EN EL COLEGIO DE BACHILLERES PLANTEL NÚM. 14, CON CLAVE 27ECB0016Z. JALPA DE MÉNDEZ, MPIO. JALPA DE MÉNDEZ, TABASCO. REMANENTES 2021 NIVEL MEDIA SUPERIOR.	125,995.58	-
CONSTRUCCIÓN DE UN AULA DIDÁCTICA Y OBRA EXTERIOR EN EL COLEGIO DE BACHILLERES PLANTEL NÚM. 26, CON CLAVE 27ECB0034O. PLÁTANO Y CACAO 2DA. SECCIÓN (LA ISLA), MPIO. DE CENTRO, TABASCO. FAM MEDIA SUPERIOR 2022	108,421.93	-

EVOLUCIÓN DE LAS FINANZAS DE LA HACIENDA PÚBLICA ESTATAL

PROGRAMAS Y PROYECTOS DE INVERSIÓN TERCER TRIMESTRE DE 2023

Ejecutor de gasto			
Programa presupuestario (Modalidad K Proyectos de Inversión)		Modificado	Devengado
Descripción del Proyecto			
CONSTRUCCIÓN DE UN AULA DIDÁCTICA Y OBRA EXTERIOR EN EL COLEGIO DE BACHILLERES PLANTEL NÚM. 35, CON CLAVE 27ECB0038K. CD. CÁRDENAS, MPIO. DE CÁRDENAS, TABASCO. FAM MEDIA SUPERIOR 2022		167,031.66	-
CONSTRUCCIÓN DE UN AULA Y OBRA EXTERIOR EN EL INSTITUTO DE DIFUSIÓN TÉCNICA NÚM. 4 CON CLAVE 27ECT0004J. LIBERTAD, MPIO. DE HUIMANGUILLO, TABASCO. REMANENTES 2022 NIVEL MEDIA SUPERIOR.		42,787.62	-
CONSTRUCCIÓN DE UNA BIBLIOTECA PARA 300 LECTORES EN EL INSTITUTO TECNOLÓGICO DE HUIMANGUILLO, CON CLAVE 27MSU0056Y. EN LA CD. DE HUIMANGUILLO, MPIO. DE HUIMANGUILLO TABASCO. FAM SUPERIOR 2022.		1,433,533.73	-
EQUIPAMIENTO DE CENTRO DE INFORMACIÓN PARA EL INSTITUTO TECNOLÓGICO SUPERIOR DE COMALCALCO, CON CLAVE 27MSU0001V. OCCIDENTE 3RA. SECCIÓN, MPIO. DE COMALCALCO, TABASCO. FAM SUPERIOR 2022.		3,664,413.24	-
EQUIPAMIENTO DE LA SEGUNDA ETAPA DE LA UNIDAD ACADÉMICA DEPARTAMENTAL TIPO II PARA EL INSTITUTO TECNOLÓGICO DE LA ZONA OLMECA, CON CLAVE 27MSU0020J. OCUILTZAPOTLÁN, MPIO. CENTRO, TABASCO. FAM SUPERIOR 2022		571,685.64	-
EQUIPAMIENTO DE LAB. Y AULAS DE LAS CARRERAS DE ING. CIVIL, ELECTR., AMBIENTAL, SIST. COMPUTACIONALES, BIOQ. E IDIOMAS DEL INSTITUTO TECNOLÓGICO SUPERIOR DE LOS RÍOS CON CLAVE 27MSU0023G. BALANCÁN. MPIO. BALANCÁN, TABASCO. FAM SUPERIOR 2022		1,181,426.35	-
EQUIPAMIENTO DE MOBILIARIO Y EQUIPO DE OFICINA PARA EL ÁREA ADMINISTRATIVA EN EL INSTITUTO TECNOLÓGICO SUPERIOR DE VILLA LA VENTA, CON CLAVE 27MSU0007P. VILLA LA VENTA, MPIO. DE HUIMANGUILLO, TABASCO. FAM SUPERIOR 2022		345,199.02	-
EQUIPAMIENTO DIVERSO PARA EL CONALEP 291, CON CLAVE 27DPT0007L. CD. COMALCALCO, MPIO. COMALCALCO, TABASCO. REMANENTES 2022 (MEDIA SUPERIOR).		57,322.56	-
EQUIPAMIENTO DIVERSO PARA EL LABORATORIO DE INDUSTRIAS ALIMENTARIAS (CÁRNICOS) PARA EL INSTITUTO TECNOLÓGICO SUPERIOR DE COMALCALCO, CON CLAVE 27MSU0001V. OCCIDENTE 3RA. SECCIÓN, MPIO. DE COMALCALCO, TAB. REMANENTES 2022 FAM NIVEL SUPERIOR.		527,909.86	0.01
EQUIPAMIENTO ESPECIALIZADO PARA LA CAPTACIÓN DE ENERGÍA SOLAR Y DE CONEXIÓN A EDIFICIOS A BASE DE PANELES SOLARES (2DA. ETAPA) EN LA UPGM, CON CLAVE 27MSU0017W. MONTE ADENTRO, MPIO. PARAÍSO, TABASCO. REMANENTES 2022 FAM NIVEL SUPERIOR.		3,000,000.00	1,000.01
EQUIPAMIENTO PARA UN LAB. MULTIFUNCIONAL EN EL ÁREA DE LA DIV. DE ENERGÍAS RENOVABLES DEL INSTITUTO TECNOLÓGICO SUPERIOR DE LA REGIÓN SIERRA CON CLAVE 27MSU0011B. FRANCISCO JAVIER MINA (ARGENTINA). MPIO. TEAPA, TABASCO. FAM SUPERIOR 2022		967,620.25	-
MANTENIMIENTO (1RA. ETAPA) DE LOS EDIFICIOS B, D, G Y OBRA COMPLEMENTARIA, EN LA SECUNDARIA JESÚS REYES HEROLES, CON CLAVE 27DES0023H. VILLAHERMOSA. MPIO. CENTRO, TABASCO. FAM BÁSICO 2022.		189,587.48	-
MANTENIMIENTO CORRECTIVO Y ESTRUCTURAL DE LA INFRAESTRUCTURA DEL EDIFICIO E3 EN EL INSTITUTO TECNOLÓGICO SUPERIOR DE VILLA LA VENTA, CON CLAVE 27MSU0007P, VILLA LA VENTA, MPIO. DE HUIMANGUILLO, TABASCO. REMANENTES 2022 FAM NIVEL SUPERIOR.		556,395.11	-
MANTENIMIENTO DE CAMINOS DE ACCESO Y PASO PEATONAL (BANQUETA) A LOS EDIFICIOS DE TALLERES Y LABORATORIOS EN EL INST. TEC. SUPERIOR DE MACUSPANA CON CLAVE 27EIT0004D. LERDO DE TEJADA 1RA. SECCIÓN. MPIO. MACUSPANA, TABASCO. FAM SUPERIOR 2022		15,726.21	-

EVOLUCIÓN DE LAS FINANZAS DE LA HACIENDA PÚBLICA ESTATAL

PROGRAMAS Y PROYECTOS DE INVERSIÓN TERCER TRIMESTRE DE 2023

Ejecutor de gasto Programa presupuestario (Modalidad K Proyectos de Inversión) Descripción del Proyecto	Modificado	Devengado
MANTENIMIENTO DE CERCA PERIMETRAL CON BARDA Y ACCESO EN LA DIVISIÓN ACADÉMICA MULTIDISCIPLINARIA DE LOS RÍOS, DE LA UJAT, CON CLAVE 27USU0009W. TENOSIQUE DE PINO SUAREZ. MPIO. TENOSIQUE, TABASCO. FAM SUPERIOR 2022.	670,928.80	-
MANTENIMIENTO DE IMPERMEABILIZACIÓN EN EDIFICIOS B, C Y BIBLIOTECA (2DA ETAPA) EN EL INSTITUTO TECNOLÓGICO SUPERIOR DE MACUSPANA CON CLAVE 27EIT0004D. LERDO DE TEJADA 1RA. SECCIÓN. MPIO. MACUSPANA, TABASCO. REMANENTES 2022 (SUPERIOR)	176,045.55	-
MANTENIMIENTO DE LA ENTRADA PRINCIPAL Y BARDEADO DE LA DIVISIÓN ACADÉMICA DE CIENCIAS BIOLÓGICAS DE LA UNIVERSIDAD JUÁREZ AUTÓNOMA DE TABASCO, CON CLAVE 27USU0006Z. VILLAHERMOSA, MPIO. CENTRO, TABASCO. FAM SUPERIOR 2022.	745,000.96	-
MANTENIMIENTO DE LA RED ELÉCTRICA EN LA DIVISIÓN ACADÉMICA DE CIENCIAS Y TECNOLOGÍAS DE LA INFORMACIÓN DE LA UNIVERSIDAD JUÁREZ AUTÓNOMA DE TABASCO, CON CLAVE 27USU1970Y. CUNDUACÁN. MPIO. CUNDUACÁN, TABASCO. FAM SUPERIOR 2022.	1,884,362.96	-
MANTENIMIENTO DE LOS EDIFICIOS A, B, D, EN LA PRIMARIA 1972 AÑO DE JUÁREZ, CON CLAVE 27DPR1116K. LOS CENOTES. MPIO. BALANCÁN, TABASCO. FAM BÁSICO 2022.	6,862.66	-
MANTENIMIENTO DE LOS EDIFICIOS C, D, H, J Y OBRA COMPLEMENTARIA EN LA ESCUELA SECUNDARIA EMILIANO ZAPATA, CON CLAVE 27DES0021I. GUATACALCA, MPÍO. DE NACAJUCA, TABASCO. FAM BÁSICO 2022	2,190,637.02	-
MANTENIMIENTO DE SUBESTACIÓN ELÉCTRICA DE 150 KVA Y OBRA COMPLEMENTARIA EN LA ESCUELA SECUNDARIA TÉCNICA 50, CON CLAVE 27DST0050X, VILLAHERMOSA, MPIO. DEL CENTRO, TABASCO. REMANENTES 2022 FAM NIVEL BÁSICO.	422,033.76	-
MANTENIMIENTO DE TECHUMBRE EN LA TELESECUNDARIA BENITO JUÁREZ, CON CLAVE 27ETV0053G. JOSÉ MARÍA PINO SUÁREZ 1RA. SECCIÓN, MPIO. DE COMALCALCO, TABASCO. REMANENTES 2022 FAM NIVEL BÁSICO.	963,646.57	165,344.15
MANTENIMIENTO DEL EDIFICIO A Y OBRA COMPLEMENTARIA EN EL JARDÍN DE NIÑOS MELVA PÉREZ SÁNCHEZ, CON CLAVE 27EJN1612S. ZAPOTAL 1RA. SECCIÓN B. MPIO. JONUTA, TABASCO. REMANENTES 2022 FAM NIVEL BÁSICO.	19,977.76	-
MANTENIMIENTO EN ÁREAS EXPERIMENTALES: GRANJAS, COBERTIZO Y UNIDAD LECHERA EN EL CENTRO DE BACHILLERATO TECNOLÓGICO AGROPECUARIO NÚM. 054, CON CLAVE 27DTA0054U. VILLA UNIÓN, MPIO. DE CENTRO TABASCO. FAM MEDIA SUPERIOR 2022.	134,612.73	-
MANTENIMIENTO EN EL EDIFICIO A EN LA ESCUELA TELESECUNDARIA NIÑOS HÉROES, CON CLAVE 27ETV0001A. PALO MULATO (ZAPOTAL), MPIO. DE HUIMANGUILLO, TABASCO. REMANENTES 2022 FAM NIVEL BÁSICO.	990,637.78	14,414.05
MANTENIMIENTO EN EL EDIFICIO A Y OBRA COMPLEMENTARIA EN EL JARDÍN DE NIÑOS JAIME SABINES, CON CLAVE 27DJN1295W. MEDELLÍN Y MADERO 2DA. SECCIÓN., MPÍO. DE CENTRO, TABASCO. FAM BASICO 2023.	900,623.57	18,475.71
MANTENIMIENTO EN EL EDIFICIO A Y OBRA COMPLEMENTARIA EN EL JARDÍN DE NIÑOS LOS NIÑOS HÉROES DE CHAPULTEPEC, CON CLAVE 27DJN1111Z. CHINAL, MPÍO. DE JONUTA, TABASCO. FAM BASICO 2023.	770,727.18	30,619.16
MANTENIMIENTO EN EL EDIFICIO A Y OBRA COMPLEMENTARIA EN LA ESCUELA PRIMARIA ADELINA M. CHABLÉ, CON CLAVE 27DPR1152P. OCUILTZAPOTLÁN, MPIO. DE CENTRO, TABASCO. REMANENTES 2022 FAM NIVEL BÁSICO.	2,724,959.57	45.18
MANTENIMIENTO EN EL EDIFICIO A Y OBRA COMPLEMENTARIA, EN EL JARDÍN DE NIÑOS LINDAVISTA, CON CLAVE 27DJN0011T. VILLAHERMOSA MPIO. CENTRO, TABASCO. REMANENTES 2021 FAM NIVEL BÁSICO.	92,037.97	-

EVOLUCIÓN DE LAS FINANZAS DE LA HACIENDA PÚBLICA ESTATAL

PROGRAMAS Y PROYECTOS DE INVERSIÓN TERCER TRIMESTRE DE 2023

Ejecutor de gasto Programa presupuestario (Modalidad K Proyectos de Inversión) Descripción del Proyecto	Modificado	Devengado
MANTENIMIENTO EN EL EDIFICIO A Y OBRA COMPLEMENTARIA, EN LA ESCUELA SECUNDARIA TÉCNICA 3 CON CLAVE 27DST0003M. OCUILTZAPOTLÁN, MPIO. CENTRO. REMANENTES 2022 (BÁSICO).	837,434.54	-
MANTENIMIENTO EN EL EDIFICIO A, EN LA ESCUELA SECUNDARIA TÉCNICA NO. 1, CON CLAVE 27DST00010. VILLAHERMOSA. MPIO. CENTRO, TABASCO. FAM BÁSICO 2022.	132,989.12	-
MANTENIMIENTO EN EL EDIFICIO B EN EL BACHILLERATO TECNOLÓGICO PLANTEL CONALEP 52, CON CLAVE 27DPT0001R. CÁRDENAS, MPIO. DE CÁRDENAS. TABASCO. REMANENTES 2022 FAM NIVEL MEDIA SUPERIOR.	1,004,902.44	53,436.95
MANTENIMIENTO EN LA SUBESTACIÓN ELÉCTRICA DE 150 KVA DEL INSTITUTO DE DIFUSIÓN TÉCNICA NÚM. 12 CON CLAVE 27ECT0018M. REDENCIÓN DEL CAMPESINO, MPIO. DE TENOSIQUE. REMANENTES 2022 NIVEL MEDIA SUPERIOR.	1,151,430.24	23,377.43
MANTENIMIENTO EN LOS EDIFICIOS A, B Y OBRA COMPLEMENTARIA (2DA. ETAPA) EN LA ESCUELA NORMAL ROSARIO MARÍA GUTIÉRREZ ESKILDSEN, CON CLAVE 27ENL0003H.VILLAHERMOSA, MPIO. CENTRO, TABASCO. REMANENTES 2022 (SUPERIOR).	692,242.80	-
MANTENIMIENTO EN LOS EDIFICIOS A, B Y OBRA COMPLEMENTARIA EN EL JARDÍN DE NIÑOS JOSEFINA RAMOS DEL RÍO CON CLAVE 27DJN0026V. CUNDUACÁN. MPIO. CUNDUACÁN. REMANENTES 2022 (BÁSICO).	628,025.00	-
MANTENIMIENTO EN LOS EDIFICIOS A, B Y OBRA COMPLEMENTARIA EN EL JARDÍN DE NIÑOS NUEVA ESCUELA MEXICANA, CON CLAVE 27EJN1570J. LA TRINIDAD, MPIO. DE JALPA MÉNDEZ, TABASCO. REMANENTES 2022 FAM NIVEL BÁSICO.	608,342.60	9,755.03
MANTENIMIENTO EN LOS EDIFICIOS A, B Y OBRA COMPLEMENTARIA EN LA PRIMARIA BENITO JUÁREZ, CON CLAVE 27DPR1257J. TAMULTÉ DE LAS SABANAS, MPIO. DE CENTRO, TABASCO. REMANENTES 2022 FAM NIVEL BÁSICO.	34,461.13	-
MANTENIMIENTO EN LOS EDIFICIOS A, B Y OBRA COMPLEMENTARIA, EN LA PRIMARIA PROF. ROSENDO TARACENA PADRÓN, CON CLAVE 27DPR1176Z. CUNDUACÁN. MPIO. CUNDUACÁN, TABASCO. FAM BÁSICO 2022.	39,487.60	-
MANTENIMIENTO EN LOS EDIFICIOS A, B, C Y OBRA COMPLEMENTARIA EN EL JARDÍN DE NIÑOS ELENA ZALAYA LARA CON CLAVE 27EJN0433Z. MEDELLÍN Y PIGUA 2DA. SECC. MPIO. CENTRO. REMANENTES 2022 (BÁSICO).	561,372.69	-
MANTENIMIENTO EN LOS EDIFICIOS A, B, C, D Y OBRA COMPLEMENTARIA EN LA ESCUELA PRIMARIA SOLEDAD G. VDA. DE ORTEGA, CON CLAVE 27DPR1205D. RIBERA ALTA 1RA SECCIÓN, MPIO. DE CENTLA, TABASCO. REMANENTES 2022 FAM NIVEL BÁSICO.	2,687,176.41	20,993.45
MANTENIMIENTO EN LOS EDIFICIOS A, B, C, D Y OBRA COMPLEMENTARIA EN LA ESCUELA SECUNDARIA TÉCNICA NO. 30, CON CLAVE 27DST0030J. LUIS GIL PÉREZ, MPIO. DE CENTRO, TABASCO. FAM BASICO 2023.	6,088,476.35	814,368.50
MANTENIMIENTO EN LOS EDIFICIOS A, B, C, D Y OBRA COMPLEMENTARIA EN LA ESCUELA TELESECUNDARIA HERMENEGILDO GALEANA, CON CLAVE 27ETV0067J. TIERRA ADENTRO 1RA. SECCIÓN, MPIO. DE JALPA DE MÉNDEZ, TABASCO. FAM BÁSICO 2022	554,378.21	-
MANTENIMIENTO EN LOS EDIFICIOS A, B, C, D, E Y OBRA COMPLEMENTARIA EN LA TELESECUNDARIA JOSÉ SANTIAGO MARTÍNEZ RAMÓN, CON CLAVE 27ETV0151H. BOCA DE CHILAPA, MPIO. DE CENTLA, TABASCO. FAM BASICO 2023.	2,888,488.14	727,966.20
MANTENIMIENTO EN LOS EDIFICIOS A, B, C, D, E, F Y OBRA COMPLEMENTARIA EN LA TELESECUNDARIA LIC. CARLOS A. MADRAZO, CON CLAVE 27ETV0321L. POBLADO C-22 LIC. JOSÉ MARÍA PINO SUÁREZ, MPIO. DE CÁRDENAS, TABASCO. REMANENTES 2022 FAM NIVEL BÁSICO.	403,789.95	-

EVOLUCIÓN DE LAS FINANZAS DE LA HACIENDA PÚBLICA ESTATAL

PROGRAMAS Y PROYECTOS DE INVERSIÓN TERCER TRIMESTRE DE 2023

Ejecutor de gasto Programa presupuestario (Modalidad K Proyectos de Inversión) Descripción del Proyecto	Modificado	Devengado
MANTENIMIENTO EN LOS EDIFICIOS A, B, C, D, E, F, G Y OBRA COMPLEMENTARIA EN LA ESCUELA SECUNDARIA TÉCNICA 35, CON CLAVE 27DST0035E. VILLAHERMOSA, MPIO. DE CENTRO, TABASCO. REMANENTES 2022 FAM NIVEL BÁSICO.	633,046.29	-
MANTENIMIENTO EN LOS EDIFICIOS A, B, C, E,F Y OBRA COMPLEMENTARIA EN LA ESCUELA PRIMARIA SOLEDAD G. CRUZ, CON CLAVE 27DPR0128I. VILLAHERMOSA, MPIO. DE CENTRO, TABASCO. REMANENTES 2022 FAM NIVEL BÁSICO.	5,502,725.27	1,034,895.17
MANTENIMIENTO EN LOS EDIFICIOS A, B, C, G, H Y OBRA COMPLEMENTARIA EN LA ESCUELA TELESECUNDARIA TIERRA Y LIBERTAD, CON CLAVE 27ETV0233R. FELIPE CARRILLO PUERTO (CENTRO), MPIO. DE CENTLA, TABASCO. REMANENTES 2022 FAM NIVEL BÁSICO.	3,684,504.59	1,665,757.35
MANTENIMIENTO EN LOS EDIFICIOS A, B, D Y OBRA COMPLEMENTARIA EN EL JARDÍN DE NIÑOS RURAL SAMARKANDA, CON CLAVE 27DJN0200L. SAMARKANDA, MPIO. DE NACAJUCA, TABASCO. REMANENTES 2022 FAM NIVEL BÁSICO.	109,988.70	-
MANTENIMIENTO EN LOS EDIFICIOS A, B, D, E Y OBRA COMPLEMENTARIA EN LA ESCUELA SECUNDARIA MARCOS ENRIQUE BECERRA, CON CLAVE 27DES0035M. LA UNIÓN, MPÍO. DE MACUSPANA, TABASCO. FAM BASICO 2023.	2,870,688.27	187,935.76
MANTENIMIENTO EN LOS EDIFICIOS A, B, F Y OBRA COMPLEMENTARIA EN LA TELESECUNDARIA JUAN ANTONIO PEREGRINO LÓPEZ, CON CLAVE 27ETV0375P. HUAPACAL 2DA. SECCIÓN (PUNTA BRAVA), MPIO. DE JALPA DE MÉNDEZ, TABASCO. REMANENTES 2022 FAM NIVEL BÁSICO.	2,394,830.58	16,083.92
MANTENIMIENTO EN LOS EDIFICIOS A,B,C,E EN EL CENTRO DE ATENCIÓN MÚLTIPLE NÚMERO 7, CON CLAVE 27DML0005H. TENOSIQUE DE PINO SUAREZ. MPIO. TENOSIQUE, TABASCO. FAM BÁSICO 2022.	7,832.63	-
MANTENIMIENTO EN LOS EDIFICIOS B Y F EN LA ESCUELA PRIMARIA IGNACIO MANUEL ALTAMIRANO, CON CLAVE 27DPR1524P. JOSÉ MARÍA MORELOS Y PAVÓN, MPÍO. DE CENTLA, TABASCO. FAM BASICO 2023.	1,007,719.53	20,031.97
MANTENIMIENTO EN LOS EDIFICIOS B, C, D Y OBRA COMPLEMENTARIA EN LA PRIMARIA JOSÉ MARÍA PINO SUÁREZ, CON CLAVE 27DPR1803Z. OCUITZAPOTLÁN, MPIO. DE CENTRO, TABASCO. REMANENTES 2022 FAM NIVEL BÁSICO.	1,525,873.04	-
MANTENIMIENTO EN LOS EDIFICIOS B, C, D, E Y OBRA COMPLEMENTARIA EN EL JARDÍN DE NIÑOS FEDERICO FROEBEL, CON CLAVE 27DJN0252R. UBICADA EN EL MPÍO. DE BALANCÁN, TABASCO. FAM BASICO 2023.	1,360,375.24	38,477.70
MANTENIMIENTO EN LOS SERVICIOS SANITARIOS DEL INSTITUTO TECNOLÓGICO SUPERIOR DE COMALCALCO, CON CLAVE 27MSU0001V. OCCIDENTE 3RA. SECCIÓN, MPIO. DE COMALCALCO, TABASCO REMANENTES 2022 FAM NIVEL SUPERIOR.	3,636,597.00	391,362.33
MANTENIMIENTO GENERAL DE LOS EDIFICIOS B, C, D, BODEGA, LAB. DE INGENIERÍA INDUSTRIAL Y BARDA FRONTAL EN EL INSTITUTO TECNOLÓGICO SUPERIOR DE LOS RÍOS, CON CLAVE 27MSU0023G. CD. DE BALANCÁN MPIO. DE BALANCÁN, TABASCO. FAM SUPERIOR 2022.	109,041.50	-
MANTENIMIENTO MAYOR DE IMPERMEABILIZACIÓN EN EDIFICIOS (EDIFICIO A, EDIFICIO B, EDIFICIO C Y BIBLIOTECA) EN EL INST. TEC. SUPERIOR DE MACUSPANA CON CLAVE 27EIT0004D. LERDO DE TEJADA 1RA. SECCIÓN. MPIO. MACUSPANA, TABASCO. FAM SUPERIOR 2022	871,323.49	-
MANTENIMIENTO Y REHABILITACIÓN GENERAL DE LA INFRAESTRUCTURA EXISTENTE EN EL CAMPUS UNIVERSITARIO ETAPA 3, DE LA UNIVERSIDAD POPULAR DE LA CHONTALPA, CON CLAVE 27MSU0025E. PASO Y PLAYA MPIO. CÁRDENAS, TABASCO. FAM SUPERIOR 2022.	596,207.27	-

EVOLUCIÓN DE LAS FINANZAS DE LA HACIENDA PÚBLICA ESTATAL

PROGRAMAS Y PROYECTOS DE INVERSIÓN TERCER TRIMESTRE DE 2023

Ejecutor de gasto Programa presupuestario (Modalidad K Proyectos de Inversión) Descripción del Proyecto	Modificado	Devengado
MOBILIARIO Y EQUIPAMIENTO DE LA BIBLIOTECA Y LABORATORIO DE USOS MÚLTIPLES, DEL INSTITUTO TECNOLÓGICO DE HUIMANGUILLO, CON CLAVE 27MSU0056Y. HUIMANGUILLO. MPIO. HUIMANGUILLO, TABASCO. FAM SUPERIOR 2022.	279,151.88	-
MOBILIARIO Y EQUIPAMIENTO PARA LA UNIDAD ACADÉMICA DEPARTAMENTAL TIPO BASTÓN EN EL INSTITUTO TECNOLÓGICO DE LA CHONTALPA, CON CLAVE 27MSU0049O. RIVERA ALTA, MPIO. DE NACAJUCA, TABASCO. FAM SUPERIOR 2022	1,897,399.04	-
PLANTA DE TRATAMIENTO DE AGUAS NEGRAS EN EL INSTITUTO TECNOLÓGICO SUPERIOR DE COMALCALCO, CON CLAVE 27MSU0001V. OCCIDENTE 3RA. SECCIÓN, MPIO. DE COMALCALCO, TABASCO FAM SUPERIOR 2022.	1,695,790.87	-
TERMINACIÓN DEL EDIFICIO DE POSGRADO DE LA DIVISIÓN ACADÉMICA DE CIENCIAS DE LA SALUD DE LA UNIVERSIDAD JUÁREZ AUTÓNOMA DE TABASCO, CON CLAVE 27USU1966L. VILLAHERMOSA, MPIO. CENTRO, TABASCO. FAM SUPERIOR 2022.	965,897.71	-
ADQUISICIÓN DE EQUIPAMIENTO EDUCATIVO, PARA 33 PLANTELES EN 13 MUNICIPIOS (NIVEL BÁSICO 2023) EN EL ESTADO DE TABASCO. ALCANCE ESTATAL. FAM BASICO 2023	3,798,436.50	181.74
CONSTRUCCIÓN DE 3 AULAS, SERVICIO SANITARIO Y OBRA EXTERIOR (INCLUYE DEMOLICIÓN DE LOS EDIFICIOS D, E) EN LA ESCUELA TELESECUNDARIA GRAL. EMILIANO ZAPATA, CON CLAVE 27ETV0084Z. AZUCENA 2DA. SECC. MPIO. DE CÁRDENAS, TABASCO. FAM BÁSICO 2023.	3,010,251.17	1,610,824.27
CONSTRUCCIÓN DE UN AULA DIDÁCTICA Y OBRA EXTERIOR, EN LA ESCUELA TELESECUNDARIA BENITO JUÁREZ GARCÍA, CON CLAVE 27ETV0457Z. AZUCENA 4TA. SECCIÓN (TORNO ALEGRE). MPIO. DE CÁRDENAS, TABASCO. FAM BÁSICO 2023.	710,443.13	228,227.63
CONSTRUCCIÓN DE 2 AULAS DIDÁCTICAS, DIRECCIÓN, SUBESTACIÓN ELÉCTRICA DE 75 KVA Y OBRA EXTERIOR (INC. DEMOLIC.) EN LA ESCUELA PRIMARIA FRANCISCO J. SANTAMARÍA, CON CLAVE 27DPR1181K. IGNACIO ZARAGOZA. MPIO. DE CENTLA, TABASCO. FAM BÁSICO 2023	3,706,864.68	191,487.00
CONSTRUCCIÓN DE UN AULA DIDÁCTICA Y OBRA EXTERIOR, (INCLUYE DEMOLICIÓN DEL EDIFICIO D), EN LA ESCUELA TELESECUNDARIA NIÑOS HÉROES, CON CLAVE 27ETV0349R. BARRA DE SAN PEDRO. MPIO. DE CENTLA, TABASCO. FAM BÁSICO 2023.	720,134.36	344,033.95
CONSTRUCCIÓN DE 1 AULA DIDÁCTICA Y OBRA EXTERIOR (INCLUYE DEMOLICIÓN DEL EDIFICIO B) EN EL JARDÍN DE NIÑOS MERCEDES CAMACHO LEÓN, CON CLAVE 27DJN0650P. IXTACOMITÁN 1RA. SECCIÓN, MPÍO. DE CENTRO, TABASCO. FAM BÁSICO 2023.	599,572.98	361,988.78
CONSTRUCCIÓN DE 2 AULAS DIDÁCTICAS Y OBRA EXTERIOR (INCLUYE DEMOLICIÓN) EN LA ESCUELA PRIMARIA EMILIANO ZAPATA, CON CLAVE 27DPR0235R. MEDELLÍN Y PIGUA 3RA. SECCIÓN, MPÍO. DE CENTRO, TABASCO. FAM BÁSICO 2023	1,220,308.82	249,783.66
CONSTRUCCIÓN DE 3 AULAS DIDÁCTICAS Y OBRA EXTERIOR (INCLUYE DEMOLICIÓN DE LOS EDIFICIOS A, B, C,) EN LA ESCUELA PRIMARIA JOSÉ LUIS CASTILLO OLIVÉ, CON CLAVE 27DPR1673X. LAGARTERA 2DA. SECCIÓN. MPIO. DE CENTRO, TABASCO. FAM BÁSICO 2023	2,187,427.40	686,131.48
CONSTRUCCIÓN DE DIRECCIÓN EN ESTRUCTURA REGIONAL Y OBRA EXTERIOR, EN LA ESCUELA PRIMARIA ZÓCIMO PÉREZ GONZÁLEZ, CON CLAVE 27DPR2019P. VILLAHERMOSA, MPIO. DE CENTRO, TABASCO. FAM BÁSICO 2023.	708,839.29	428,157.04

EVOLUCIÓN DE LAS FINANZAS DE LA HACIENDA PÚBLICA ESTATAL

PROGRAMAS Y PROYECTOS DE INVERSIÓN TERCER TRIMESTRE DE 2023

Ejecutor de gasto Programa presupuestario (Modalidad K Proyectos de Inversión) Descripción del Proyecto	Modificado	Devengado
CONSTRUCCIÓN DE UN AULA DIDÁCTICA, SUBESTACIÓN ELÉCTRICA DE 50 KVA Y OBRA EXTERIOR, EN EL JARDÍN DE NIÑOS ESTEFANÍA CASTAÑEDA, CON CLAVE 27DJN0143K. COMALCALCO. MPIO. DE COMALCALCO, TABASCO. FAM BÁSICO 2023.	1,856,094.42	926,329.40
CONSTRUCCIÓN DE 2 AULAS, SERVICIO SANITARIO Y OBRA EXTERIOR, (INCLUYE DEMOLICIÓN DE LOS EDIFICIOS A, B), EN EL JARDÍN DE NIÑOS MANUEL GIL Y SÁENZ, CON CLAVE 27DJN1000U. ARENA 2DA. SECCIÓN. MPIO. DE COMALCALCO, TABASCO. FAM BÁSICO 2023.	1,944,484.95	353,706.93
CONSTRUCCIÓN DE 2 AULAS, DIRECCIÓN, SERVICIO SANITARIO A CIRCULACIÓN Y OBRA EXTERIOR, EN LA ESCUELA PRIMARIA DIEGO OLÁN R. CON CLAVE 27DPR1813G. SANTA LUCÍA CHICHICAPA (FRACCIONAMIENTO LA QUINTA) MPIO. DE COMALCALCO, TABASCO FAM BÁSICO 2023	3,388,583.22	241,425.12
CONSTRUCCIÓN DE DOS AULAS, DIRECCIÓN Y OBRA EXTERIOR (INCLUYE DEMOLICIÓN DEL EDIFICIO B), EN LA ESCUELA PRIMARIA MIGUEL HIDALGO Y COSTILLA, CON CLAVE 27DPR0023O, OCCIDENTE 4TA. SECCIÓN. MPIO. DE COMALCALCO, TABASCO. FAM BÁSICO 2023.	1,937,505.63	334,885.93
CONSTRUCCIÓN DE 3 AULAS Y OBRA EXTERIOR (INCLUYE DEMOLICIÓN DEL EDIFICIO B), EN LA ESCUELA PRIMARIA JOSÉ MARÍA MORELOS, CON CLAVE 27DPR0999V. MORELOS PIEDRA 3RA. SECCIÓN. MPIO. DE CUNDUACÁN, TABASCO. FAM BÁSICO 2023.	1,826,058.81	266,488.69
CONSTRUCCIÓN DE 2 AULAS DIDÁCTICAS Y OBRA EXTERIOR EN LA ESCUELA TELESECUNDARIA LEONEL MONTEJO MARÍN, CON CLAVE 27ETV0482Y. NICOLÁS BRAVO, MPÍO. DE CUNDUACÁN, TABASCO. FAM BÁSICO 2023	1,444,927.11	523,907.86
CONSTRUCCIÓN DE 4 AULAS, SERVICIO SANITARIO, BARDA Y OBRA EXTERIOR (INCLUYE DEMOLICIÓN DEL EDIFICIO E), EN LA PRIMARIA ASOCIACIÓN GANADERA LOCAL, CON CLAVE 27DPR0403X. EMILIANO ZAPATA. MPIO. DE EMILIANO ZAPATA, TABASCO. FAM BÁSICO 2023.	4,214,376.87	1,499,320.42
CONSTRUCCIÓN DE 7 AULAS, ADMINISTRACIÓN, SERV. SANIT., LAB. MÚLTIPLE, ESCALERA Y O. E (INCL. DEMOL. DE LOS EDIFS B, E), EN LA SECUNDARIA MARCELINO GARCÍA JUNCO CON CLAVE 27EES0037J. HUIMANGUILLO. MPIO. HUIMANGUILLO, TABASCO. FAM BÁSICO 2023	8,944,137.80	1,811,304.09
CONSTRUCCIÓN DE 3 AULAS DIDÁCTICAS, SUBESTACIÓN ELÉCTRICA DE 75 KVA Y OBRA EXTERIOR, (INC. DEMOLIC) EN LA ESCUELA PRIMARIA FERNANDO AGUIRRE COLORADO, CON CLAVE 27DPR1831W. HUIMANGUILLO. MPIO. DE HUIMANGUILLO, TABASCO. FAM BÁSICO 2023.	3,118,061.31	583,602.93
CONSTRUCCIÓN DE 5 AULAS, SERVICIO SANITARIO EN ESTRUCTURA U-2C Y OBRA EXTERIOR (INCLUYE DEMOL. DE LOS EDIFICIOS A, B, C) EN LA PRIM. GREGORIO TORRES QUINTERO, CON CLAVE 27DPR0485X. SAN MANUEL. MPIO. DE HUIMANGUILLO, TABASCO. FAM BÁSICO 2023	5,250,903.73	837,843.20
CONSTRUCCIÓN DE 3 AULAS, DIRECCIÓN, SERV. SANIT. Y OBRA EXTERIOR (INCLUYE DEMOL. DE LOS EDIFICIOS A Y B), EN LA PRIM. JOSÉ MARÍA MORELOS Y PAVÓN, CON CLAVE 27DPR1004G. OTRA BANDA 2DA. SECCIÓN. MPIO. DE HUIMANGUILLO, TABASCO. FAM BÁSICO 2023.	3,007,015.56	86,263.36
CONSTRUCCIÓN DE UN AULA DIDÁCTICA, DIRECCIÓN-SERVICIO SANITARIO Y OBRA EXTERIOR, EN LA ESCUELA PRIMARIA JOSEFA ORTIZ DE DOMÍNGUEZ, CON CLAVE 27DPR1918A. SAMARIA. MPIO. DE HUIMANGUILLO, TABASCO. FAM BÁSICO 2023.	2,089,055.03	555,445.48

EVOLUCIÓN DE LAS FINANZAS DE LA HACIENDA PÚBLICA ESTATAL

PROGRAMAS Y PROYECTOS DE INVERSIÓN TERCER TRIMESTRE DE 2023

Ejecutor de gasto Programa presupuestario (Modalidad K Proyectos de Inversión) Descripción del Proyecto	Modificado	Devengado
CONSTRUCCIÓN DE 2 AULAS, DIRECCIÓN-SERV. SANIT., MURO DE CONTENCIÓN Y OBRA EXTERIOR (INCLUYE DEMOL. DE LOS EDIFICIOS A, B, C) EN EL JARDÍN DE NIÑOS SARA PÉREZ OROPEZA, CON CLAVE 27DJN0177A. ASTAPA, MPIO. DE JALAPA, TABASCO. FAM BÁSICO 2023.	3,838,646.09	631,281.11
CONSTRUCCIÓN DE UN AULA DIDÁCTICA Y OBRA EXTERIOR, EN LA ESCUELA TELESECUNDARIA FRANCISCO J. SANTAMARÍA, CON CLAVE 27ETV0300Z. GREGORIO MÉNDEZ. MPIO. DE JALPA DE MÉNDEZ, TABASCO. FAM BÁSICO 2023	592,975.39	174,260.59
CONSTRUCCIÓN DE 1 AULA DIDÁCTICA Y OBRA EXTERIOR EN EL JARDÍN DE NIÑOS "NIÑOS HÉROES", CON CLAVE 27DJN0324U. JALUPA, MPIO. DE JALPA DE MÉNDEZ, TABASCO. FAM BÁSICO 2023.	651,730.24	155,511.18
CONSTRUCCIÓN DE 12 AULAS, 2 SERVICIOS SANITARIOS, DIRECCIÓN, SUBESTACIÓN ELÉCTRICA DE 112.5 KVA Y O. E. (INCLUYE DEMOL. DEL EDIF. A), EN LA PRIM. JOSÉ N. ROVIROSA 2, CON CLAVE 27DPR0624H. MACUSPANA. MPIO. MACUSPANA, TABASCO. FAM BÁSICO 2023	15,040,561.47	2,928,460.49
CONSTRUCCIÓN DE UN AULA DIDÁCTICA, DIRECCIÓN, SERVICIO SANITARIO Y OBRA EXTERIOR (INCLUYE DEMOLICIÓN), EN EL JARDÍN DE NIÑOS RURAL MUNDO FELIZ, CON CLAVE 27EJN1797O. MANUEL BUENDÍA TÉLLEZ GIRÓN. MPIO. DE NACAJUCA, TABASCO. FAM BÁSICO 2023.	1,371,446.95	605,365.69
CONSTRUCCIÓN DE 9 AULAS, DIRECCIÓN, SERV. SANIT. Y O. E. (INCL. DEMOL. DE LOS EDIFS. A, B, D, E Y F), EN LA PRIM. PROF. FLORENCIO JIMÉNEZ GARCÍA, CON CLAVE 27DPR0900V. TENOSIQUE DE PINO SUÁREZ. MPIO. DE TENOSIQUE, TABASCO- FAM BÁSICO 2023.	10,380,728.20	1,938,731.77
CONSTRUCCIÓN DE 6 AULAS, DIRECCIÓN, SERV. SANIT. Y OBRA EXTERIOR (INCL. DEMOL. DE LOS EDIFS. A, B, D, E, F Y G) EN LA PRIMARIA LIC. JUSTO SIERRA MÉNDEZ, CON CLAVE 27DPR0879I. ARENA DE HIDALGO, MPIO. DE TENOSIQUE, TABASCO. FAM BÁSICO 2023.	7,187,431.61	273,840.09
CONSTRUCCIÓN DE SUBESTACIÓN ELÉCTRICA DE 100 KVA Y OBRA EXTERIOR EN LA ESCUELA TELESECUNDARIA ÁLVARO OBREGÓN, CON CLAVE 27ETV00056D. PLAYITA, MPIO. DE CUNDUACÁN. TABASCO. REMANENTES 2023 FAM NIVEL BÁSICO.	1,527,433.97	9,983.65
CONSTRUCCIÓN DE SERVICIO SANITARIO RURAL Y OBRA EXTERIOR EN LA ESCUELA PRIMARIA MANUEL CAMPOS PAYRÓ, CON CLAVE 27DPR1816D. AGAPITO DOMÍNGUEZ CANABAL, MPIO. DE HUIMANGUILLO. TABASCO. REMANENTES 2023 FAM NIVEL BÁSICO.	412,042.94	1,251.98
CONSTRUCCIÓN DE BARRA EN LA ESCUELA PRIMARIA CESAR ALEJANDRO BAUTISTA, CON CLAVE 27DPR2071L. MECOACÁN 2DA. SECCIÓN (SAN LORENZO), MPIO. DE JALPA DE MÉNDEZ, TABASCO. REMANENTES 2023 FAM NIVEL BÁSICO.	412,758.00	1,116.73
MANTENIMIENTO EN LOS EDIFICIOS A Y B, EN LA ESCUELA TELESECUNDARIA BENITO JUÁREZ GARCÍA, CON CLAVE 27ETV0457Z. AZUCENA 4TA. SECCIÓN (TORNO ALEGRE). MPIO. DE CÁRDENAS, TABASCO. FAM BÁSICO 2023.	1,203,514.36	729,394.67
MANTENIMIENTO EN LOS EDIFICIOS A, B, C, D Y OBRA COMPLEMENTARIA, EN LA ESCUELA SECUNDARIA MIGUEL HIDALGO Y COSTILLA, CON CLAVE 27EES0005R. MIGUEL HIDALGO 2DA. SECCIÓN A (EL EDÉN). MPIO. DE CÁRDENAS, TABASCO. FAM BÁSICO 2023.	5,628,103.79	1,524,432.72
MANTENIMIENTO EN LOS EDIFICIOS A, B Y OBRA COMPLEMENTARIA, EN LA ESCUELA TELESECUNDARIA NIÑOS HÉROES, CON CLAVE 27ETV0349R. BARRA DE SAN PEDRO. MPIO. CENTLA, TABASCO. FAM BÁSICO 2023.	2,186,872.37	376,170.02

EVOLUCIÓN DE LAS FINANZAS DE LA HACIENDA PÚBLICA ESTATAL

PROGRAMAS Y PROYECTOS DE INVERSIÓN TERCER TRIMESTRE DE 2023

Ejecutor de gasto Programa presupuestario (Modalidad K Proyectos de Inversión) Descripción del Proyecto	Modificado	Devengado
MANTENIMIENTO EN LOS EDIFICIOS B, C, D, E, F, G, H, I Y OBRA COMPLEMENTARIA EN LA ESCUELA SECUNDARIA TÉCNICA 40, CON CLAVE 27DST0040Q. SIMÓN SARLAT. MPIO. DE CENTLA, TABASCO. FAM BÁSICO 2023.	7,621,346.45	2,377,050.66
MANTENIMIENTO EN LOS EDIFICIOS A, B, C, D Y OBRA COMPLEMENTARIA, EN LA ESCUELA PRIMARIA ZÓCIMO PÉREZ GONZÁLEZ, CON CLAVE 27DPR2019P. VILLAHERMOSA, MPIO. DE CENTRO, TABASCO. FAM BÁSICO 2023.	4,673,704.88	301.57
MANTENIMIENTO EN LOS EDIFICIOS A, B, C, Y OBRA COMPLEMENTARIA, EN EL JARDÍN DE NIÑOS ESTEFANÍA CASTAÑEDA, CON CLAVE 27DJN0143K. COMALCALCO. MPIO. DE COMALCALCO, TABASCO. FAM BÁSICO 2023.	663,590.68	220,974.02
MANTENIMIENTO EN LOS EDIFICIOS B Y C, EN LA ESCUELA PRIMARIA DIEGO OLÁN R. CON CLAVE 27DPR1813G. SANTA LUCÍA CHICHICAPA (FRACCIONAMIENTO LA QUINTA). MPIO. DE COMALCALCO, TABASCO. FAM BÁSICO 2023.	795,397.24	321,477.06
MANTENIMIENTO EN LOS EDIFICIOS C, D Y F, EN LA ESCUELA PRIMARIA MIGUEL HIDALGO Y COSTILLA, CON CLAVE 27DPR0023O, OCCIDENTE 4TA. SECCIÓN. MPIO. DE COMALCALCO, TABASCO. FAM BÁSICO 2023.	727,037.86	301,381.17
MANTENIMIENTO EN LOS EDIFICIOS A, C, D, G, H, EN LA ESCUELA PRIMARIA JOSÉ MARÍA MORELOS, CON CLAVE 27DPR0999V. MORELOS PIEDRA 3RA. SECCIÓN. MPIO. DE CUNDUACÁN, TABASCO. FAM BÁSICO 2023.	943,815.80	358,395.40
MANTENIMIENTO EN EL EDIFICIO A Y OBRA COMPLEMENTARIA, EN LA ESCUELA TELESECUNDARIA FRANCISCO J. SANTAMARÍA, CON CLAVE 27ETV0300Z. GREGORIO MÉNDEZ. MPIO. DE JALPA DE MÉNDEZ, TABASCO. FAM BÁSICO 2023.	1,225,007.27	460,212.44
MANTENIMIENTO EN LOS EDIFICIOS A, B, C, D Y OBRA COMPLEMENTARIA EN EL JARDÍN DE NIÑOS TABASCO, CON CLAVE 27DJN0300K. VILLAHERMOSA, MPIO. DE CENTRO, TABASCO. REMANENTES 2023 FAM NIVEL BÁSICO.	3,827,998.00	40,268.54
MANTENIMIENTO EN LOS EDIFICIOS A, B Y OBRA COMPLEMENTARIA EN LA ESCUELA TELESECUNDARIA ÁLVARO OBREGÓN, CON CLAVE 27ETV0056D. PLAYITA, MPIO. DE CUNDUACÁN, TABASCO. REMANENTES 2023 FAM NIVEL BÁSICO.	2,596,430.25	23,234.08
MANTENIMIENTO EN LOS EDIFICIOS A, B, C Y OBRA COMPLEMENTARIA EN LA ESCUELA PRIMARIA MANUEL CAMPOS PAYRÓ, CON CLAVE 27DPR1816D. AGAPITO DOMÍNGUEZ CANABAL, MPIO. DE HUIMANGUILLO. TABASCO. REMANENTES 2023 FAM NIVEL BÁSICO.	1,789,874.06	10,679.74
ADQUISICIÓN DE EQUIPOS DE CÓMPUTO PARA EL CECYTE "U. POBLADO C-10 (GRAL. LÁZARO CÁRDENAS DEL RÍO) CÁRDENAS) PLANTEL 15, CON CLAVE 27ETC0015P. POBLADO C-10 GENERAL LÁZARO CÁRDENAS DEL RÍO. MPIO. CÁRDENAS, TABASCO. FAM MEDIA SUPERIOR 2023.	462,500.00	1.04
ADQUISICIÓN DE EQUIPOS DE CÓMPUTO PARA EL CECYTE "UNIDAD VILLA IGNACIO GUTIÉRREZ GÓMEZ CADENAS" PLANTEL 6, CON CLAVE 27ETC0006H. IGNACIO GUTIÉRREZ GÓMEZ (SAN FELIPE). MPIO. CÁRDENAS, TABASCO. FAM MEDIA SUPERIOR 2023.	462,500.00	1.04
ADQUISICIÓN DE EQUIPOS DE CÓMPUTO PARA EL CECYTE "U. RÍO SECO SEGUNDA SECCIÓN A (FRACC. CAÑALES)" PLANTEL 16, CON CLAVE 27ETC0016O. RÍO SECO 1RA. SECCIÓN. MPIO. CÁRDENAS, TABASCO. FAM MEDIA SUPERIOR 2023.	462,500.00	462,500.00
ADQUISICIÓN DE EQUIPOS DE CÓMPUTO PARA EL CECYTE "UNIDAD VILLA DEL CIELO" PLANTEL 19, CON CLAVE 27ETC0019L. VILLA EL CIELO. MPIO. CENTRO, TABASCO. FAM MEDIA SUPERIOR 2023.	462,500.00	462,500.00
ADQUISICIÓN DE EQUIPOS DE CÓMPUTO PARA EL CECYTE "UNIDAD ORIENTE 6A. SECCIÓN" PLANTEL 21, CON CLAVE 27ETC0021Z. ORIENTE 6TA. SECCIÓN (LOS MULATOS) MPIO. COMALCALCO, TABASCO. FAM MEDIA SUPERIOR 2023.	462,500.00	462,500.00

EVOLUCIÓN DE LAS FINANZAS DE LA HACIENDA PÚBLICA ESTATAL

PROGRAMAS Y PROYECTOS DE INVERSIÓN TERCER TRIMESTRE DE 2023

Ejecutor de gasto			Modificado	Devengado
Programa presupuestario (Modalidad K Proyectos de Inversión)				
Descripción del Proyecto				
ADQUISICIÓN DE EQUIPOS DE CÓMPUTO PARA EL CECYTE "U. POB. C-34 (LIC. BENITO JUÁREZ GARCÍA) HUIMANGUILLO" PLANTEL 13, CON CLAVE 27ETC0013R. C-34 (LICENCIADO BENITO JUÁREZ GARCÍA). MPIO. HUIMANGUILLO, TABASCO. FAM MEDIA SUPERIOR 2023.			462,500.00	1.04
ADQUISICIÓN DE EQUIPOS DE CÓMPUTO PARA EL CECYTE "UNIDAD VILLA JALUPA" PLANTEL 20, CON CLAVE 27ETC0020A. JALUPA. MPIO. JALPA DE MÉNDEZ, TABASCO. FAM MEDIA SUPERIOR 2023			462,500.00	462,500.00
ADQUISICIÓN DE EQUIPOS DE CÓMPUTO PARA EL CECYTE "UNIDAD VILLA TAPIJULAPA TACOTALPA" PLANTEL 2", CON CLAVE 27ETC0002L.TAPIJULAPA. MPIO. TACOTALPA TABASCO. FAM MEDIA SUPERIOR 2023.			462,500.00	1.04
ADQUISICIÓN DE MOBILIARIO PARA EL INSTITUTO DE DIFUSIÓN TÉCNICA NÚM. 14, CON CLAVE 27ECT0012S. CONSTANCIA Y VENECIA. MPIO. DE CENTLA, TABASCO. FAM MEDIA SUPERIOR 2023.			18,708.04	0.72
ADQUISICIÓN DE MOBILIARIO PARA EL TELEBACHILLERATO NÚM. 3, CON CLAVE 27ETH0003F. JOSÉ MARÍA PINO SUÁREZ, PRIMERA SECCIÓN. MPIO. DE COMALCALCO, TABASCO. FAM MEDIA SUPERIOR 2023.			18,841.00	0.86
ADQUISICIÓN DE MOBILIARIO PARA EL TELEBACHILLERATO NÚM 6, CON CLAVE 27ETH0006C. LAS FLORES. MPIO. DE HUIMANGUILLO, TABASCO. FAM MEDIA SUPERIOR 2023.			37,682.00	1.72
ADQUISICIÓN DE MOBILIARIO PARA EL INSTITUTO DE DIFUSIÓN TÉCNICA NÚM. 4, CON CLAVE 27ECT0004J. LIBERTAD. MPIO. DE HUIMANGUILLO, TABASCO. FAM MEDIA SUPERIOR 2023.			9,354.02	0.36
ADQUISICIÓN DE MOBILIARIO PARA EL INSTITUTO DE DIFUSIÓN TÉCNICA NÚM. 13, CON CLAVE 27ECT0013R. SAN MANUEL. MPIO. DE HUIMANGUILLO, TABASCO. FAM MEDIA SUPERIOR 2023.			9,354.02	0.36
ADQUISICIÓN DE MOBILIARIO PARA EL INSTITUTO DE DIFUSIÓN TÉCNICA NÚM. 5, CON CLAVE 27ECT0005I. JALPA DE MÉNDEZ. MPIO. DE JALPA DE MÉNDEZ, TABASCO. FAM MEDIA SUPERIOR 2023			28,062.06	1.08
CONSTRUCCIÓN DE 2 AULAS DIDÁCTICAS EN ESTRUCTURA U-1C Y OBRA EXTERIOR EN EL COLEGIO DE BACHILLERES PLANTEL NÚM. 41, CON CLAVE 27ECB0045U. MIGUEL HIDALGO 2DA. SECCIÓN A (EL EDÉN). MPIO. DE CÁRDENAS, TABASCO. FAM MEDIA SUPERIOR 2023.			1,566,807.15	369,566.39
CONSTRUCCIÓN DE 2 AULAS EN ESTRUCTURA U-1C Y OBRA EXTERIOR EN EL COLEGIO DE BACHILLERES PLANTEL NÚM. 6, CON CLAVE 27ECB0008Q. CUNDUACÁN. MPIO. DE CUNDUACÁN, TABASCO. FAM MEDIA SUPERIOR 2023.			1,484,496.88	257,390.88
CONSTRUCCIÓN DE 1 AULA DIDÁCTICA DE 2 E.E. EN ESTRUCTURA U1-C Y OBRA EXTERIOR, EN EL COLEGIO DE BACHILLERES PLANTEL NÚM. 39, CON CLAVE 27ECB0043W. EL TIGRE. MPIO. DE NACAJUCA, TABASCO. FAM MEDIA SUPERIOR 2023.			948,695.97	297,393.52
CONSTRUCCIÓN DE FOSA SÉPTICA EN EL CENTRO DE CAPACITACIÓN PARA EL TRABAJO INDUSTRIAL NÚM. 44, CON CLAVE 27DBT0001O. EL BAJÍO 1RA. SECCIÓN, MPIO. DE CÁRDENAS, TABASCO. REMANENTES 2023 FAM NIVEL MEDIA SUPERIOR.			162,227.32	1,315.88
MANTENIMIENTO EN EL EDIFICIO B EN EL CENTRO DE BACHILLERATO TECNOLÓGICO AGROPECUARIO NÚM. 82, CON CLAVE 27DTA0082Q. BALANCÁN. MPIO. DE BALANCÁN, TABASCO. FAM MEDIA SUPERIOR 2023.			750,000.00	194,679.94
MANTENIMIENTO EN EL EDIFICIO A, EN EL CENTRO DE BACHILLERATO TECNOLÓGICO INDUSTRIAL Y DE SERVICIOS NÚM. 93, CON CLAVE 27DCT0326T. EL BAJÍO 1RA. SECCIÓN. MPIO. DE CÁRDENAS, TABASCO. FAM MEDIA SUPERIOR 2023.			750,000.00	527,691.46
MANTENIMIENTO DE LA OBRA COMPLEMENTARIA, EN EL CENTRO DE BACHILLERATO TECNOLÓGICO AGROPECUARIO NÚM. 095, CON CLAVE 27DTA0095U. POBLADO C-22 LICENCIADO JOSÉ MARÍA PINO SUÁREZ UNO. MPIO. DE CÁRDENAS, TABASCO. FAM MEDIA SUPERIOR 2023.			300,000.00	211,234.66

EVOLUCIÓN DE LAS FINANZAS DE LA HACIENDA PÚBLICA ESTATAL

PROGRAMAS Y PROYECTOS DE INVERSIÓN TERCER TRIMESTRE DE 2023

Ejecutor de gasto Programa presupuestario (Modalidad K Proyectos de Inversión) Descripción del Proyecto	Modificado	Devengado
MANTENIMIENTO EN EL EDIFICIO C, EN EL CENTRO DE BACHILLERATO TECNOLÓGICO INDUSTRIAL Y DE SERVICIOS NÚM. 32, CON CLAVE 27DCT0169T. VILLAHERMOSA. MPIO. DE CENTRO, TABASCO. FAM MEDIA SUPERIOR 2023.	750,000.00	59,148.98
MANTENIMIENTO EN EL EDIFICIO A, EN EL CENTRO DE ESTUDIOS TECNOLÓGICOS INDUSTRIAL Y DE SERVICIOS NÚM. 40, CON CLAVE 27DCT0006I. CUNDUACÁN. MPIO. DE CUNDUACÁN, TABASCO. FAM MEDIA SUPERIOR 2023.	750,000.00	527,327.99
MANTENIMIENTO EN LOS EDIFICIOS A, B Y C, EN EL CENTRO DE BACHILLERATO TECNOLÓGICO INDUSTRIAL Y DE SERVICIOS NÚM. 167 (CBTIS), CON CLAVE 27DCT0003L. EMILIANO ZAPATA. MPIO. DE EMILIANO ZAPATA, TABASCO FAM MEDIA SUPERIOR 2023.	750,000.00	7,636.37
MANTENIMIENTO DE LOS EDIFICIOS A, B Y OBRA COMPLEMENTARIA EN EL INSTITUTO DE DIFUSIÓN TÉCNICA NÚM. 12, CON CLAVE 27ECT0018M. REDENCIÓN DEL CAMPESINO. MPIO. DE TENOSIQUE, TABASCO. FAM MEDIA SUPERIOR 2023.	1,875,009.00	637,303.42
MANTENIMIENTO EN LOS EDIFICIOS A, B Y C EN EL CENTRO DE CAPACITACIÓN PARA EL TRABAJO INDUSTRIAL NÚM. 44, CON CLAVE 27DBT0001O. EL BAJÍO 1RA. SECCIÓN, MPIO. DE CÁRDENAS, TABASCO. REMANENTES 2023 FAM NIVEL MEDIA SUPERIOR.	317,054.80	970.58
MANTENIMIENTO ELÉCTRICO PARA EL TALLER DE SOLDADURA Y PAILERÍA EN LA UNIDAD DE CAPACITACIÓN PARA EL TRABAJO DE PARAÍSO, CON CLAVE 27EIC0001Q. CD. DE PARAÍSO, MPIO. DE PARAÍSO, TABASCO. REMANENTES 2023 FAM NIVEL MEDIA SUPERIOR.	300,000.00	1,736.04
ADQUISICIÓN DE EQUIPOS DE AIRE ACONDICIONADO PARA DIVERSAS ÁREAS DEL INSTITUTO TECNOLÓGICO DE VILLAHERMOSA, CON CLAVE 27MSU0180X. VILLAHERMOSA, MPIO. CENTRO, TABASCO. REMANENTES 2023 FAM NIVEL SUPERIOR.	1,861,800.00	1,861,800.00
ADQUISICIÓN DE GENERADOR DE VAPOR (CALDERA) PARA EL LABORATORIO DE LÁCTEOS Y CÁRNICOS DEL INSTITUTO TECNOLÓGICO SUPERIOR DE COMALCALCO, CON CLAVE 27MSU0001V. OCCIDENTE 3RA. SECCIÓN, MPIO. COMALCALCO, TAB. REMANENTES 2022 FAM NIVEL SUPERIOR.	1,200,000.00	1,200,000.00
CONSTRUCCIÓN DE BARRERA PERIMETRAL EN EL INSTITUTO TECNOLÓGICO DE HUIMANGUILLO, CON CLAVE 27MSU0056Y. EN LA CD. DE HUIMANGUILLO, MPIO. DE HUIMANGUILLO TABASCO. FAM SUPERIOR 2023.	3,179,321.00	12,286.79
CONCLUSIÓN DE LA 2DA. ETAPA DE LA UNIDAD ACADÉMICA DEPARTAMENTAL TIPO III EN PLANTA ALTA Y O. E. EN EL INSTITUTO TECNOLÓGICO DE LA ZONA OLMECA CON CLAVE 27MSU0020J. OCUILTZAPOTLÁN, MPIO. CENTRO, TABASCO. REMANENTES 2023 FAM NIVEL SUPERIOR.	3,302,595.06	18,770.95
MANTENIMIENTO DE BIBLIOTECA, CENTRO DE INFORMACIÓN INTEGRAL Y OBRA COMPLEMENTARIA EN LA UNIVERSIDAD POLITÉCNICA DEL CENTRO, CON CLAVE 27MSU0035L. TUMBULUSHAL, MPIO. CENTRO, TABASCO. REMANENTES 2022 FAM NIVEL SUPERIOR.	6,659,607.66	120,378.14
CONSTRUCCIÓN DE SERVICIO SANITARIO Y OBRA EXTERIOR EN EL JARDÍN DE NIÑOS 5 DE MAYO, CON CLAVE 27DJN0043L. ANACLETO CANABAL 3RA. SECCIÓN, MPIO. CENTRO. TABASCO. REMANENTES 2023 FAM NIVEL BÁSICO.	764,719.18	2,280.20
CONSTRUCCIÓN DE SERVICIO SANITARIO A CIRCULACIÓN Y OBRA EXTERIOR EN LA ESCUELA PRIMARIA MANUEL BARTLETT BAUTISTA, CON CLAVE 27DPR0263N. VILLA EL CIELO, MPIO. DE CENTRO. TABASCO. REMANENTES 2023 FAM NIVEL BÁSICO.	1,401,716.32	-
CONSTRUCCIÓN DE CERCA DE MALLA Y ACCESO EN LA ESCUELA PRIMARIA JUAN ESCUTIA, CON CLAVE 27DPR0307U. GREGORIO MÉNDEZ 3RA. SECCIÓN, MPIO. DE COMALCALCO, TABASCO. REMANENTES 2023 FAM NIVEL BÁSICO.	964,636.27	-

EVOLUCIÓN DE LAS FINANZAS DE LA HACIENDA PÚBLICA ESTATAL

PROGRAMAS Y PROYECTOS DE INVERSIÓN TERCER TRIMESTRE DE 2023

Ejecutor de gasto Programa presupuestario (Modalidad K Proyectos de Inversión) Descripción del Proyecto	Modificado	Devengado
CONSTRUCCIÓN DE SERVICIO SANITARIO CIRCULACIÓN Y OBRA EXTERIOR EN LA PRIMARIA BENITO JUÁREZ, CON CLAVE 27DPR0364L. HUACAPA Y AMESTOY, MPIO. CUNDUACÁN. TABASCO. REMANENTES 2023 FAM NIVEL BÁSICO.	1,258,922.11	-
CONSTRUCCIÓN DE BARRA PERIMETRAL EN LA ESCUELA PRIMARIA REGINO HERNÁNDEZ LLERGO, CON CLAVE 27DPR2023B. HUIMANGO 1RA. SECCIÓN (EL DREN), MPIO. DE CUNDUACÁN TABASCO. REMANENTES 2023 FAM NIVEL BASICO.	759,195.87	-
CONSTRUCCIÓN DE SERVICIO SANITARIO A CIRCULACIÓN Y OBRA EXTERIOR EN LA ESCUELA PRIMARIA GENERAL VICENTE GUERRERO, CON CLAVE 27DPR0578M. SANTA LUCÍA, MPIO. DE JALPA DE MÉNDEZ. TABASCO. REMANENTES 2023 FAM NIVEL BÁSICO.	1,305,976.00	-
CONSTRUCCIÓN DE SUBESTACIÓN ELÉCTRICA DE 37.5 KVA Y OBRA EXTERIOR EN LA ESCUELA PRIMARIA TOMAS RODRÍGUEZ SASTRE, CON CLAVE 27DPB0033U. EL PASTAL, MPIO. DE NACAJUCA, TABASCO. REMANENTES 2023 FAM NIVEL BÁSICO.	796,834.00	-
CONSTRUCCIÓN DE SERVICIO SANITARIO EN EL JARDÍN DE NIÑOS TOMAS RODRÍGUEZ SASTRE, CON CLAVE 27DCC0096A. SIMÓN BOLIVAR, MPIO DE NACAJUCA. ECONOMÍAS REMANENTES 2022 (FAM NIVEL BÁSICO).	650,328.26	-
CONSTRUCCIÓN DE SUBESTACIÓN ELÉCTRICA DE 150 KVA EN LA ESCUELA PRIMARIA GREGORIO BELTRÁN BASTAR, CON CLAVE 27DPR1451N. CD. DE TEAPA, MPIO. DE TEAPA. TABASCO. REMANENTES 2023 FAM NIVEL BÁSICO.	1,077,757.10	-
MANTENIMIENTO EN LOS EDIFICIOS A Y B, EN LA ESCUELA PRIMARIA JOSEFA ORTIZ DE DOMÍNGUEZ, CON CLAVE 27DPR1918A. SAMARIA. MPIO. DE HUIMANGUILLO, TABASCO. FAM BÁSICO 2023.	444,574.03	240,242.55
MANTENIMIENTO DE LOS EDIFICIOS A, B Y OBRA COMPLEMENTARIA EN LA ESCUELA TELESECUNDARIA BELISARIO DOMÍNGUEZ, CON CLAVE 27ETV0226H. PROFESOR CAPARROSO 2DA. SECCIÓN, MPIO DE MACUSPANA. ECONOMÍAS REMANENTES 2021 (FAM NIVEL BÁSICO).	480,930.19	-
MANTENIMIENTO EN LOS EDIFICIOS A, B, C Y OBRA COMPLEMENTARIA EN EL JARDÍN DE NIÑOS AMADO NERVO, CON CLAVE 27DJN0049F. FRONTERA, MPIO. DE CENTLA. TABASCO. REMANENTES 2023 FAM NIVEL BÁSICO.	3,074,045.01	-
MANTENIMIENTO EN LOS EDIFICIOS A, B, C Y OBRA COMPLEMENTARIA EN EL JARDÍN DE NIÑOS 5 DE MAYO, CON CLAVE 27DJN0043L. ANACLETO CANABAL 3RA. SECCIÓN, MPIO. CENTRO. TABASCO. REMANENTES 2023 FAM NIVEL BÁSICO.	1,572,072.82	9,336.47
MANTENIMIENTO EN LOS EDIFICIOS A, B, C, D, E F, G, H Y OBRA COMPLEMENTARIA EN EL JARDÍN DE NIÑOS RICARDO AGUILAR GUTIÉRREZ, CON CLAVE 27DCC0017Y. TAMULTÉ DE LAS SABANAS, MPIO. CENTRO. TABASCO. REMANENTES 2023 FAM NIVEL BÁSICO.	1,738,354.00	10,575.44
MANTENIMIENTO DEL SISTEMA DE DRENAJE Y AGUA PLUVIAL EN LA PRIMARIA DR. TOMÁS DÍAZ BARTLETT, CON CLAVE 27DPR0127J. VILLAHERMOSA, MPIO. CENTRO. TABASCO. REMANENTES 2023 FAM NIVEL BÁSICO.	890,400.00	2,547.85
MANTENIMIENTO EN EL EDIFICIO A Y OBRA COMPLEMENTARIA EN LA ESCUELA SECUNDARIA TÉCNICA 1, CON CLAVE 27DST0001O. VILLAHERMOSA, MPIO. CENTRO, TABASCO. REMANENTES 2023 FAM NIVEL BÁSICO.	247,159.81	-
MANTENIMIENTO EN LOS EDIFICIOS A, B, C Y D EN LA ESCUELA TELESECUNDARIA REYNALDA MÉNDEZ CÓRDOVA, CON CLAVE 27ETV0182A. PATASTAL 1RA. SECCIÓN, MPIO. DE COMALCALCO. TABASCO. REMANENTES 2023 FAM NIVEL BÁSICO.	3,442,202.33	-
MANTENIMIENTO EN LOS EDIFICIOS A, B, C, D, E, F Y OBRA COMPLEMENTARIA EN LA TELESECUNDARIA GREGORIO MÉNDEZ MAGAÑA, CON CLAVE 27ETV0127H. CEIBA 1RA. SECCIÓN (JAHUACTAL), MPIO. CUNDUACÁN TABASCO. REMANENTES 2023 FAM NIVEL BÁSICO.	2,730,414.89	-

EVOLUCIÓN DE LAS FINANZAS DE LA HACIENDA PÚBLICA ESTATAL

PROGRAMAS Y PROYECTOS DE INVERSIÓN TERCER TRIMESTRE DE 2023

Ejecutor de gasto	Modificado	Devengado
Programa presupuestario (Modalidad K Proyectos de Inversión)		
Descripción del Proyecto		
MANTENIMIENTO EN LOS EDIFICIOS A, B, C Y OBRA COMPLEMENTARIA EN LA PRIMARIA REPÚBLICA DE ARGENTINA, CON CLAVE 27DPR0353F. DOS CEIBAS, MPIO. CUNDUACÁN TABASCO. REMANENTES 2023 FAM NIVEL BÁSICO.	2,296,115.22	-
MANTENIMIENTO EN LOS EDIFICIOS A, B Y C EN EL JARDÍN DE NIÑOS ESTEFANÍA CASTAÑEDA, CON CLAVE 27DJN0178Z. C-32 (LICENCIADO FRANCISCO TRUJILLO GURRIA), MPIO. DE HUIMANGUILLO, TABASCO. PRODUCTOS FINANCIEROS 2023. (FAM BÁSICO).	669,964.24	-
ADQUISICIÓN DE HERRAMIENTAS PARA LOS TALLERES DE FORMACIÓN PARA EL TRABAJO DE 18 CAM Y 4 USAER DEPENDIENTES DE LA SECRETARÍA DE EDUCACIÓN, UBICADOS EN 13 MUNICIPIOS DEL ESTADO DE TABASCO.	784,799.00	-
ADQUISICIÓN DE BIENES INFORMÁTICOS PARA LOS SERVICIOS DE EDUCACIÓN ESPECIAL (69 USAER Y 3 CAM) DE 16 MUNICIPIOS DEL ESTADO DE TABASCO, A CARGO DE LA SECRETARÍA DE EDUCACIÓN DE TABASCO.	5,122,019.00	-
ADQUISICIÓN DE EQUIPAMIENTO TECNOLÓGICO PARA UN AULA MULTISENSORIAL, ESPACIO EQUIPADO CON FINES EDUCATIVOS Y TERAPÉUTICOS, UBICADO EN EL CAM NO. 23 DEL MUNICIPIO DE CENTRO, TAMULTÉ DE LAS SABANAS.	853,668.00	-
MANTENIMIENTO DE SUBESTACIÓN ELÉCTRICA DE 300 KVA DEL CENTRO DE ESTUDIOS TECNOLÓGICOS Y DE SERVICIOS NÚM. 40 CON CLAVE 27DCT0006I. CD CUNDUACÁN, MPIO. DE CUNDUACÁN REMANENTES 2023 NIVEL MEDIA SUPERIOR.	600,750.47	-
MANTENIMIENTO EN LOS EDIFICIOS A, B, C, H, I EN EL CBTIS NÚM. 167, CON CLAVE 27DCT0003L. CD. EMILIANO ZAPATA. MPIO. EMILIANO ZAPATA, TABASCO. REMANENTES 2023 FAM NIVEL MEDIA SUPERIOR	600,000.00	-
ADQUISICIÓN DE EQUIPAMIENTO ESPECIALIZADO PARA LA UNIVERSIDAD TECNOLÓGICA DEL USUMACINTA, CON CLAVE 27MSU0028B. CD. EMILIANO ZAPATA, MPIO. DE EMILIANO ZAPATA, TABASCO. FAM SUPERIOR 2023.	4,127,745.33	-
ADQUISICIÓN DE EQUIPAMIENTO ESPECIALIZADO PARA LA UNIVERSIDAD POLITÉCNICA DEL CENTRO, CON CLAVE 27MSU0035L. TUMBULUSHAL, MPIO. DE CENTRO, TABASCO. FAM SUPERIOR 2023.	4,193,558.68	-
ADQUISICIÓN DE EQUIPAMIENTO TECNOLÓGICO PARA LABORATORIOS EN LA UNIVERSIDAD POLITÉCNICA DEL GOLFO DE MÉXICO, CON CLAVE 27MSU0017W. MONTE ADENTRO, MPÍO. PARAÍSO, TABASCO. FAM SUPERIOR 2023.	3,604,009.00	3,604,009.00
ADQUISICIÓN DE EQUIPAMIENTO Y MOBILIARIO PARA LA UNIVERSIDAD INTERCULTURAL DEL ESTADO DE TABASCO CON CLAVE 27MSU0009N. OXOLOTÁN. MPIO. TACOTALPA, TABASCO. FAM SUPERIOR 2023.	4,951,403.22	4,951,403.22
ADQUISICIÓN DE EQUIPAMIENTO PARA EL CENTRO DE DESARROLLO DE TECNOLOGÍA DE LA INFORMACIÓN PARA EL INSTITUTO TECNOLÓGICO SUPERIOR DE CENTLA, CON CLAVE 27MSU0014Z. FRONTERA, MPÍO. CENTLA, TABASCO. REMANENTES 2023 FAM NIVEL SUPERIOR.	553,000.05	553,000.05
ADQUISICIÓN DE MOBILIARIO Y EQUIPO PARA EL INSTITUTO TECNOLÓGICO SUPERIOR DE VILLA LA VENTA, CON CLAVE 27MSU0007P. VILLA LA VENTA, MPIO. DE HUIMANGUILLO, TABASCO. REMANENTES 2023 NIVEL FAM SUPERIOR	1,762,411.46	-
ADQUISICIÓN DE EQUIPAMIENTO PARA INSTITUTO TECNOLÓGICO SUPERIOR DE LA REGIÓN SIERRA CON CLAVE 27MSU0011B. FRANCISCO JAVIER MINA (ARGENTINA) MPIO. TEAPA, TABASCO. REMANENTES 2023 FAM NIVEL SUPERIOR.	187,155.50	-
ADQUISICIÓN DE EQUIPOS DE AIRE ACONDICIONADO PARA DIVERSAS ÁREAS DEL INSTITUTO TECNOLÓGICO DE SUPERIOR DE LOS RÍOS, CON CLAVE 27MSU0180X. CD. BALANCÁN MPIO. BALANCÁN, TABASCO. ECONOMÍAS REMANENTES 2021 (FAM NIVEL SUPERIOR).	54,992.83	-

EVOLUCIÓN DE LAS FINANZAS DE LA HACIENDA PÚBLICA ESTATAL

PROGRAMAS Y PROYECTOS DE INVERSIÓN TERCER TRIMESTRE DE 2023

Ejecutor de gasto Programa presupuestario (Modalidad K Proyectos de Inversión) Descripción del Proyecto	Modificado	Devengado
ADQUISICIÓN DE EQUIPOS DE AIRE ACONDICIONADO PARA DIVERSAS ÁREAS DEL INSTITUTO TECNOLÓGICO DE SUPERIOR DE LOS RÍOS, CON CLAVE 27MSU0180X. CD. BALANCÁN MPIO. BALANCÁN, TABASCO. ECONOMÍAS REMANENTES 2022 (FAM NIVEL SUPERIOR).	553,263.58	-
ADQUISICIÓN DE EQUIPO PARA EL INSTITUTO TECNOLÓGICO DE HUIMANGUILLO, CON CLAVE 27MSU0056Y. HUIMANGUILLO. MPIO. HUIMANGUILLO, TABASCO. REMANENTES 2023 FAM NIVEL SUPERIOR.	119,579.11	-
ADQUISICIÓN DE EQUIPAMIENTO DE LA ORQUESTA NORMALISTA PARA LAS 6 INSTITUCIONES FORMADORAS DE DOCENTES PERTENECIENTES A LA SECRETARIA DE EDUCACIÓN DEL ESTADO DE TABASCO.	487,128.00	-
ADQUISICIÓN DE EQUIPAMIENTO DIVERSO PARA EN EL INSTITUTO DE EDUCACIÓN SUPERIOR DEL MAGISTERIO, CON CLAVE 27DLT0002U. CD. NACAJUCA, MPIO. DE NACAJUCA, TABASCO. FAM SUPERIOR 2023.	903,810.69	903,810.69
ADQUISICIÓN DE EQUIPAMIENTO PARA LA PRODUCCIÓN ACUÍCOLA PARA EL INSTITUTO TECNOLÓGICO SUPERIOR DE CENTLA, CON CLAVE 27MSU0014Z. FRONTERA, MPÍO. CENTLA, TABASCO. REMANENTES 2023 FAM NIVEL SUPERIOR.	250,000.00	250,000.00
CONSTRUCCIÓN DE LA 1RA. ETAPA DE LA BIBLIOTECA COMUNITARIA EN LA UNIDAD ACADÉMICA DE VILLA VICENTE GUERRERO DE LA UIET CON CLAVE 27EIU0002E. VICENTE GUERRERO. MPIO. CENTLA, TABASCO. FAM SUPERIOR 2023.	8,222,382.00	99,913.23
CONSTRUCCIÓN DE LA 1RA. ETAPA DE LA BIBLIOTECA COMUNITARIA EN LA UNIDAD ACADÉMICA DE VILLA TAMULTÉ DE LAS SABANAS DE LA UIET CON CLAVE 27EIU0003D. TAMULTÉ DE LAS SABANAS. MPIO. CENTRO, TABASCO. FAM SUPERIOR 2023	8,222,382.00	36,860.45
CONSTRUCCIÓN DE MURO DE CONTENCIÓN EN LA DIVISIÓN ACADÉMICA DE CIENCIAS DE LA SALUD DE LA UNIVERSIDAD JUÁREZ AUTÓNOMA DE TABASCO, CON CLAVE 27USU1966L. VILLAHERMOSA. MPIO. CENTRO, TABASCO. FAM SUPERIOR 2023.	1,940,048.74	20,549.68
TERMINACIÓN DEL 2DO. NIVEL DEL EDIFICIO DE LAB. DE ELÉCTRICA, ELECTRÓNICA Y MECÁNICA ELÉCTRICA EN LA DIVISIÓN ACADÉMICA DE INGENIERÍA Y ARQUITECTURA DE LA UJAT CON CLAVE 27USU2252W. CUNDUACÁN. MPIO. DE CUNDUACÁN, TABASCO. FAM SUPERIOR 2023.	3,163,684.91	33,299.74
CONSTRUCCIÓN DE LA 1RA. ETAPA DEL AUDITORIO INSTITUCIONAL "ANDRÉS MANUEL LÓPEZ OBRADOR" DEL INSTITUTO TECNOLÓGICO SUPERIOR DE VILLA LA VENTA, CON CLAVE 27MSU0007P. LA VENTA. MPIO. HUIMANGUILLO. FAM SUPERIOR 2023.	7,815,188.00	81,789.87
CONSTRUCCIÓN DE CERCA PERIMETRAL EN LA DIVISIÓN ACADÉMICA MULTIDISCIPLINARIA DE JALPA DE MÉNDEZ DE LA UNIVERSIDAD JUÁREZ AUTÓNOMA DE TABASCO, CON CLAVE 27USU0002C. RIBERA ALTA, MPIO. JALPA DE MÉNDEZ. TABASCO. FAM SUPERIOR 2023.	4,402,791.35	25,061.27
CONSTRUCCIÓN DE UN AULA MAGNA, SUBESTACIÓN ELÉCTRICA DE 150 KVA Y TECHUMBRE, EN EL INSTITUTO DE EDUCACIÓN SUPERIOR DEL MAGISTERIO, CON CLAVE 27DLT0002U. CD. NACAJUCA, MPIO. DE NACAJUCA, TABASCO. FAM SUPERIOR 2023.	11,636,612.00	96,030.43
CONSTRUCCIÓN DE LA CUARTA ETAPA DEL CENTRO DE INTEGRACIÓN Y RECREACIÓN INTERCULTURAL, EDIFICIOS 1, 2, BIBLIOTECA Y OBRA EXTERIOR DE LA UIET CON CLAVE 27EIU0001F. OXOLOTÁN. MPIO. TACOTALPA, TABASCO. FAM SUPERIOR 2023.	2,740,794.00	24,675.75
CONSTRUCCIÓN DE LA TECHUMBRE EN EL INSTITUTO TECNOLÓGICO DE HUIMANGUILLO, CON CLAVE 27MSU0056Y. EN LA CD. DE HUIMANGUILLO, MPIO. DE HUIMANGUILLO TABASCO. REMANENTES 2023 FAM NIVEL SUPERIOR	551,581.48	-

EVOLUCIÓN DE LAS FINANZAS DE LA HACIENDA PÚBLICA ESTATAL

PROGRAMAS Y PROYECTOS DE INVERSIÓN TERCER TRIMESTRE DE 2023

Ejecutor de gasto Programa presupuestario (Modalidad K Proyectos de Inversión) Descripción del Proyecto	Modificado	Devengado
CONSTRUCCIÓN DE BARRA PERIMETRAL EN EL INSTITUTO TECNOLÓGICO SUPERIOR DE MACUSPANA, CON CLAVE 27MSU0012A. LERDO DE TEJADA 1RA. SECCIÓN, MPIO. DE MACUSPANA, TABASCO. REMANENTES 2023 FAM NIVEL SUPERIOR.	2,165,277.90	-
MANTENIMIENTO GENERAL DE LA INFRAESTRUCTURA EXISTENTE EN EL CAMPUS UNIVERSITARIO. ETAPA 4 DE LA UNIVERSIDAD POPULAR DE LA CHONTALPA CON CLAVE 27MSU0025E. PASO Y PLAYA. MPIO. CÁRDENAS, TABASCO. FAM SUPERIOR 2023.	19,896,281.00	-
MANTENIMIENTO EN LOS EDIFICIOS 1, 2, 3, 4, 5, 6, 7 Y 8, BIBLIOTECA Y EN ÁREAS DEPORTIVAS DE LA UNIVERSIDAD TECNOLÓGICA DE TABASCO, CON CLAVE 27MSU0022H. PARRILLA LL, MPIO. DE CENTRO, TABASCO. FAM SUPERIOR 2023.	4,505,011.00	53,213.31
MANTENIMIENTO DE LOS EDIFICIOS MULTIFUNCIONAL, SALAS DE UMAS, EDIFICIO H Y CICART EN LA DIVISIÓN ACADÉMICA DE CIENCIAS BIOLÓGICAS DE LA UJAT, CON CLAVE 27USU0006Z. VILLAHERMOSA. MPIO. CENTRO, TABASCO. FAM SUPERIOR 2023.	28,042,353.00	-
MANTENIMIENTO DEL TALLER DE ALIMENTOS, EDIFICIOS 1, 2 Y OBRA COMPLEMENTARIA DE LA UNIVERSIDAD INTERCULTURAL DEL ESTADO DE TABASCO CON CLAVE 27EIU0001F. OXOLOTÁN. MPIO. TACOTALPA, TABASCO. FAM SUPERIOR 2023.	2,740,794.00	24,267.16
MANTENIMIENTO DE LOS EDIFICIOS K Y Ñ EN EL INSTITUTO TECNOLÓGICO DE VILLAHERMOSA, CON CLAVE 27MSU0180X. VILLAHERMOSA, MPIO. CENTRO, TABASCO. REMANENTES 2023 FAM NIVEL SUPERIOR.	3,045,085.64	-
MANTENIMIENTO DE LOS EDIFICIOS C, D Y OBRA COMPLEMENTARIA EN EL INSTITUTO TECNOLÓGICO SUPERIOR DE LA REGIÓN SIERRA CON CLAVE 27MSU0011B. FRANCISCO JAVIER MINA (ARGENTINA) MPIO. TEAPA, TABASCO. REMANENTES 2023 FAM NIVEL SUPERIOR.	1,500,000.00	-
MANTENIMIENTO DE SUBESTACIONES ELÉCTRICAS EN EL INSTITUTO TECNOLÓGICO SUPERIOR DE LA REGIÓN SIERRA CON CLAVE 27MSU0011B. FRANCISCO JAVIER MINA (ARGENTINA) MPIO. TEAPA, TABASCO. REMANENTES 2023 FAM NIVEL SUPERIOR.	800,000.00	-
MANTENIMIENTO GENERAL EN EL EDIFICIO DE DOCENCIA DE LA UNIVERSIDAD TECNOLÓGICA DEL USUMACINTA, CON CLAVE 27MSU0028B, CD. EMILIANO ZAPATA, MPIO. DE EMILIANO ZAPATA, TABASCO. PRODUCTOS FINANCIEROS 2023. (FAM SUPERIOR).	603,709.69	-
ADQUISICIÓN DE EQUIPAMIENTO PARA TELEPLANTELES DE EDUCACIÓN BÁSICA Y MEDIA, A CARGO DE LA SECRETARÍA DE EDUCACIÓN DE TABASCO.	2,221,680.50	-
K015 - EQUIPAMIENTO PARA LA GESTION PUBLICA	6,848,683.51	1,900,000.00
ADQUISICIÓN DE VEHÍCULOS PARA LA SECRETARÍA DE EDUCACIÓN, EN LA CIUDAD DE VILLAHERMOSA, CENTRO, TABASCO, PARA MEJORAR LOS SERVICIOS PROPORCIONADOS POR LAS UNIDADES RESPONSABLES DE LA DEPENDENCIA.	299,900.00	-
ADQUISICIÓN DE VEHÍCULOS PARA LA SECRETARÍA DE EDUCACIÓN, EN LA CIUDAD DE VILLAHERMOSA, CENTRO, TABASCO, PARA UN EFICIENTE DESARROLLO DE LOS PROCESOS ADMINISTRATIVOS POR LAS UNIDADES RESPONSABLES DE LA DEPENDENCIA.	1,900,000.00	1,900,000.00

EVOLUCIÓN DE LAS FINANZAS DE LA HACIENDA PÚBLICA ESTATAL

PROGRAMAS Y PROYECTOS DE INVERSIÓN TERCER TRIMESTRE DE 2023

Ejecutor de gasto		Modificado	Devengado
Programa presupuestario (Modalidad K Proyectos de Inversión)			
Descripción del Proyecto			
ADQUISICIÓN DE MAQUINARIA Y EQUIPOS PARA FORTALECER LA GESTIÓN ADMINISTRATIVA DE LA SECRETARÍA DE EDUCACIÓN DE TABASCO.		4,648,783.51	-
K013 - TECNOLOGIAS DE LA INFORMACION Y COMUNICACION		2,651,443.79	-
ADQUISICIÓN DE BIENES INFORMÁTICOS PARA LOS SERVICIOS DE EDUCACIÓN ESPECIAL (49 USAER Y 2 CAM) DE 13 MUNICIPIOS DEL ESTADO DE TABASCO, A CARGO DE LA SECRETARÍA DE EDUCACION DE TABASCO.		1,629,298.71	-
ADQUISICIÓN DE EQUIPOS PARA MEJORAR EL SERVICIO Y LAS ACTIVIDADES OPERATIVAS DE LA SECRETARÍA DE EDUCACIÓN DE TABASCO.		1,022,145.08	-
SECRETARIA DE FINANZAS			
K015 - EQUIPAMIENTO PARA LA GESTION PUBLICA		2,612,538.56	577,932.00
ADQUISICIÓN DE EQUIPOS AUDIOVISUALES PARA LA SECRETARÍA DE FINANZAS. VILLAHERMOSA, CENTRO, TABASCO		94,906.56	-
ADQUISICIÓN DE VEHÍCULOS TERRESTRES PARA LA SECRETARÍA DE FINANZAS, TABASCO.		1,939,700.00	-
ADQUISICIÓN DE VEHÍCULOS TERRESTRES PARA LA SECRETARÍA DE FINANZAS, TABASCO		577,932.00	577,932.00
K013 - TECNOLOGIAS DE LA INFORMACION Y COMUNICACION		1,868,081.73	-
ADQUISICIÓN DE BIENES INFORMÁTICOS PARA LA MODERNIZACIÓN DE LA ARMONIZACIÓN CONTABLE EN LA SECRETARÍA DE FINANZAS. VILLAHERMOSA, CENTRO, TABASCO 2023.		407,995.84	-
ADQUISICIÓN DE BIENES INFORMÁTICOS PARA LA MODERNIZACIÓN CATASTRAL DE LA SECRETARÍA DE FINANZAS DEL ESTADO DE TABASCO.		369,285.89	-
ADQUISICIÓN DE EQUIPOS DE CÓMPUTO PARA LA SECRETARÍA DE FINANZAS. VILLAHERMOSA, CENTRO, TABASCO 2023.		1,090,800.00	-
SECRETARIA DE GOBIERNO			
K015 - EQUIPAMIENTO PARA LA GESTION PUBLICA		3,630,340.00	3,480,340.00
ADQUISICIÓN DE MOBILIARIO PARA LA MODERNIZACIÓN DEL REGISTRO PÚBLICO DE LA PROPIEDAD Y DEL COMERCIO, UBICADO EN VILLAHERMOSA, CENTRO TABASCO.		3,469,792.00	3,469,792.00
ADQUISICIÓN DE EQUIPOS DE AIRE ACONDICIONADO PARA LA UNIDAD DE ADMINISTRACIÓN Y FINANZAS DE LA SECRETARÍA DE GOBIERNO DEL ESTADO DE TABASCO.		150,000.00	-
ADQUISICIÓN DE MOBILIARIO PARA EL FORTALECIMIENTO DEL REGISTRO CIVIL DEL ESTADO DE TABASCO. (EJERCICIO 2023)		10,548.00	10,548.00
K013 - TECNOLOGIAS DE LA INFORMACION Y COMUNICACION		2,703,904.40	1,048,744.40
ADQUISICIÓN DE SERVIDOR PARA EL FORTALECIMIENTO DEL REGISTRO CIVIL DEL ESTADO DE TABASCO.		552,160.00	-
ADQUISICIÓN DE SERVIDOR PARA MODERNIZACIÓN DEL REGISTRO PÚBLICO DE LA PROPIEDAD Y DEL COMERCIO DEL ESTADO DE TABASCO.		1,048,744.40	1,048,744.40
ADQUISICIÓN DE MÓDULOS DE REGISTRO E IDENTIFICACIÓN DE POBLACIÓN PARA EL FORTALECIMIENTO DEL REGISTRO CIVIL DEL ESTADO DE TABASCO.		810,000.00	-
ADQUISICIÓN DE BIENES INFORMÁTICOS PARA EL FORTALECIMIENTO DEL REGISTRO CIVIL DEL ESTADO DE TABASCO. (EJERCICIO 2023)		293,000.00	-
K031 - EDIFICIOS PUBLICOS		7,640,287.78	2,292,086.33

EVOLUCIÓN DE LAS FINANZAS DE LA HACIENDA PÚBLICA ESTATAL

PROGRAMAS Y PROYECTOS DE INVERSIÓN TERCER TRIMESTRE DE 2023

Ejecutor de gasto	Modificado	Devengado
Programa presupuestario (Modalidad K Proyectos de Inversión)		
Descripción del Proyecto		
CONSTRUCCIÓN DE SALA DE JUICIO ORAL PARA EL CENTRO DE JUSTICIA, EMPODERAMIENTO E IGUALDAD PARA LAS MUJERES DEL ESTADO DE TABASCO. PRIMERA ETAPA	7,640,287.78	2,292,086.33
SECRETARIA DE LA FUNCION PUBLICA		
K015 - EQUIPAMIENTO PARA LA GESTION PUBLICA	4,559,268.87	3,600,000.02
ADQUISICIÓN DE BIENES MUEBLES PARA EL DESEMPEÑO DE FUNCIONES DE LAS UNIDADES ADMINISTRATIVAS DE LA SECRETARÍA DE LA FUNCIÓN PÚBLICA DEL ESTADO, EN LA CIUDAD DE VILLAHERMOSA, CENTRO, TABASCO.	803,892.76	-
ADQUISICIÓN DE EQUIPAMIENTO PARA LA SECRETARÍA DE LA FUNCIÓN PÚBLICA DEL ESTADO DE TABASCO.	155,376.11	0.02
ADQUISICIÓN DE VEHÍCULOS PARA LA OPERATIVIDAD DE LAS UNIDADES ADMINISTRATIVAS DE LA SECRETARÍA DE LA FUNCIÓN PÚBLICA, EN LA CIUDAD DE VILLAHERMOSA, CENTRO, TABASCO.	3,600,000.00	3,600,000.00
K013 - TECNOLOGIAS DE LA INFORMACION Y COMUNICACION	735,421.46	49,389.60
ADQUISICIÓN DE EQUIPAMIENTO DE TECNOLOGÍAS DE LA INFORMACIÓN PARA EL DESEMPEÑO DE LAS ACTIVIDADES ADMINISTRATIVAS DE LAS UNIDADES RESPONSABLES DE LA SECRETARÍA DE LA FUNCIÓN PÚBLICA DEL ESTADO, EN LA CIUDAD DE VILLAHERMOSA, CENTRO, TABASCO.	46,500.00	46,500.00
ADQUISICIÓN DE BIEN INFORMÁTICO PARA EL DESEMPEÑO DE LAS ACTIVIDADES ADMINISTRATIVAS DE LA SECRETARÍA DE LA FUNCIÓN PÚBLICA DEL ESTADO DE TABASCO.	688,921.46	2,889.60
SECRETARIA DE MOVILIDAD		
K035 - UNIDADES MOTRICES PARA MEJORAR LA CALIDAD DEL SERVICIO DEL TRANSPORTE PUBLICO	7,234,456.00	-
ADQUISICIÓN DE UNIDADES MOTRICES PARA LOS OPERATIVOS DE REVISIÓN DEL TRANSPORTE PÚBLICO QUE REALIZA LA SECRETARÍA DE MOVILIDAD EN EL ESTADO DE TABASCO.	7,234,456.00	-
SECRETARIA DE ORDENAMIENTO TERRITORIAL Y OBRAS PUBLICAS		
K003 - MEJORAMIENTO DE LA INFRAESTRUCTURA PARA DRENAJE Y ALCANTARILLADO	573,175.34	-
CONSTRUCCIÓN DE RED DE DRENAJE PLUVIAL PARA LOS PASOS VEHICULARES INFERIORES (DEPRIMIDOS) EN EL BLVD. ADOLFO RUIZ CORTINES, EN LA CIUDAD DE VILLAHERMOSA, MUNICIPIO DE CENTRO, TABASCO.	573,175.34	-
K004 - URBANIZACION	281,578,124.37	43,473,989.58
CONSTRUCCIÓN DE PAVIMENTO ASFÁLTICO, GUARNICIONES, BANQUETAS Y ALUMBRADO PÚBLICO EN PROLONGACIÓN DE PERIFÉRICO CARLOS A. MOLINA MONTES (DE LA BIMBO A LA AV. LÁZARO CÁRDENAS DEL RÍO), MUNICIPIO DE CÁRDENAS, TABASCO	12,177,195.00	-
CONSTRUCCIÓN DE PAVIMENTO ASFÁLTICO, GUARNICIONES, BANQUETAS Y OBRAS COMPLEMENTARIAS, EN CALLE PROLONGACIÓN ASUNCIÓN CASTELLANOS, DE LA COLONIA JOSÉ MARÍA PÍNO SUÁREZ, EN LA CIUDAD DE VILLAHERMOSA, MUNICIPIO DE CENTRO, TABASCO.	6,672,875.00	-
CONSTRUCCIÓN DE PAVIMENTO ASFÁLTICO, GUARNICIONES, BANQUETAS Y OBRAS COMPLEMENTARIAS, EN EL CALLEJÓN LOS ARCOS Y CERRADA A TELESECUNDARIA, EN EL MUNICIPIO DE NACAJUCA, TABASCO.	8,486,579.00	3,756,491.95
CONSTRUCCIÓN DE PAVIMENTO CON CONCRETO HIDRÁULICO, BANQUETAS, GUARNICIONES, ALUMBRADO PÚBLICO Y OBRA COMPLEMENTARIA EN CALLES COMALCALCO Y EMILIO VELA GOLIP, COL. LA ESPERANZA EN LA CD. TENOSIQUE DE PINO SUÁREZ, MPIO. DE TENOSIQUE, TABASCO.	6,820,900.56	-

EVOLUCIÓN DE LAS FINANZAS DE LA HACIENDA PÚBLICA ESTATAL

PROGRAMAS Y PROYECTOS DE INVERSIÓN TERCER TRIMESTRE DE 2023

Ejecutor de gasto Programa presupuestario (Modalidad K Proyectos de Inversión) Descripción del Proyecto	Modificado	Devengado
CONSTRUCCIÓN DE PAVIMENTO CON CONCRETO HIDRÁULICO, GUARNICIONES Y BANQUETAS EN AVENIDA CONSTITUCIÓN Y CALLES BENITO JUÁREZ Y FRANCISCO I. MADERO EN VILLA IGNACIO ALLENDE, MUNICIPIO DE CENTLA, TABASCO	6,629,479.27	3,150,733.08
CONSTRUCCIÓN DE PAVIMENTO DE CONCRETO HIDRÁULICO, GUARNICIONES Y BANQUETAS, EN LA CALLE CARLOS ALBERTO MADRAZO BECERRA, EN EL EJIDO LOMITAS, EN EL MUNICIPIO DE NACAJUCA, TABASCO.	5,933,069.57	-
CONSTRUCCIÓN DE PAVIMENTO DE CONCRETO HIDRÁULICO, GUARNICIONES, BANQUETAS Y OBRAS COMPLEMENTARIAS EN LA CALLE PALMA, DE LA COLONIA LUIS FELIPE DOMÍNGUEZ, DE LA CD. DE BALANCÁN, EN EL MUNICIPIO DE BALANCÁN, TABASCO.	6,548,114.00	-
CONSTRUCCIÓN DE PAVIMENTO DE CONCRETO HIDRÁULICO, GUARNICIONES, BANQUETAS, OBRAS COMPLEMENTARIAS Y ALUMBRADO PÚBLICO EN LA CALLE CARLOS A. MADRAZO (ENTRE CALLES JOSÉ MARÍA PINO SUÁREZ Y ANDRÉS SÁNCHEZ MAGALLANES), FRONTERA, CENTLA, TABASCO.	21,800,620.94	5,919,293.75
CONSTRUCCIÓN DE PAVIMENTO EN TRAMOS AISLADOS EN EL CIRCUITO INTERIOR CARLOS PELLICER CÁMARA, (ENTRE PLAZA SAN JOAQUÍN - AV. GREGORIO MÉNDEZ MAGAÑA), EN LA CIUDAD DE VILLAHERMOSA, MUNICIPIO DE CENTRO, TABASCO	4,921,187.55	-
CONSTRUCCIÓN DE PAVIMENTO HIDRÁULICO, GUARNICIONES Y BANQUETAS EN CALLES LUIS DONALDO COLOSIO MURRIETA, PROFA. VIOLETA OJEDA VIUDA DE ZURITA, AVELINO CORTES, OMAR HUERTA ESCALANTE Y LEANDRO SÁNCHEZ PÉREZ, COL. CERTEZA, JONUTA, TABASCO.	5,914,650.00	542,129.23
CONSTRUCCIÓN DE PAVIMENTO HIDRÁULICO, GUARNICIONES Y BANQUETAS EN LA CALLE ABETO, ENTRE CALLE AGUA MARINA Y AVENIDA CAMPANARIO, COLONIA ARBOLEDAS, MUNICIPIO DE EMILIANO ZAPATA, TABASCO.	255,558.36	-
CONSTRUCCIÓN DE PAVIMENTO HIDRÁULICO, GUARNICIONES, BANQUETAS Y ALUMBRADO PÚBLICO EN LA CALLE ARROYO SANE (DE CALLE CHINÍN A CERRADA), EN LA CD. DE TEAPA, TABASCO.	17,088.25	-
CONSTRUCCIÓN DE PAVIMENTO HIDRÁULICO, GUARNICIONES, BANQUETAS Y OBRA COMPLEMENTARIA, EN LAS CALLES CIPRÉS, CEDRO Y EUCALIPTO (ENTRE CALLES ABETO Y CIPRÉS), COLONIA ARBOLEDAS, MUNICIPIO DE EMILIANO ZAPATA, TABASCO.	7,129,775.00	526,457.20
CONSTRUCCIÓN DE PAVIMENTO HIDRÁULICO, GUARNICIONES, BANQUETAS Y OBRAS COMPLEMENTARIAS EN LA CALLE OSTIÓN, VILLA PUERTO CEIBA, EN EL MUNICIPIO DE PARAÍSO, TABASCO.	7,890,410.00	122,146.88
CONSTRUCCIÓN DE PAVIMENTO HIDRÁULICO, GUARNICIONES, BANQUETAS Y OBRAS COMPLEMENTARIAS EN LAS CALLES CEIBA, CEDRO, FLAMBOYÁN Y GUAYACÁN DEL FRACCIONAMIENTO CACAOS DEL POBLADO FRANCISCO J. SANTAMARÍA (CACAO), MUNICIPIO DE JALAPA, TABASCO.	849,970.05	-
CONSTRUCCIÓN DE PAVIMENTO HIDRÁULICO, GUARNICIONES, BANQUETAS Y OBRAS COMPLEMENTARIAS, EN LA CALLE VENUSTIANO CARRANZA, ENTRE CALLE GREGORIO MÉNDEZ Y CARRETERA FEDERAL TENOSIQUE - EMILIANO ZAPATA, POBLADO CHACAMA, EMILIANO ZAPATA, TABASCO.	5,104,617.00	969,510.70
CONSTRUCCIÓN DE PAVIMENTO HIDRÁULICO, GUARNICIONES, BANQUETAS, OBRAS COMPLEMENTARIAS Y ALUMBRADO PÚBLICO EN CALLE REYES HERNÁNDEZ, ENTRE PERIFÉRICO CARLOS A. MOLINA Y CALLE ERNESTO AGUIRRE, MUNICIPIO DE CÁRDENAS, TABASCO.	10,591,451.00	3,198,696.32

EVOLUCIÓN DE LAS FINANZAS DE LA HACIENDA PÚBLICA ESTATAL

PROGRAMAS Y PROYECTOS DE INVERSIÓN TERCER TRIMESTRE DE 2023

Ejecutor de gasto Programa presupuestario (Modalidad K Proyectos de Inversión) Descripción del Proyecto	Modificado	Devengado
CONSTRUCCIÓN DE PAVIMENTO HIDRÁULICO, GUARNICIONES, BANQUETAS, OBRAS COMPLEMENTARIAS Y ALUMBRADO PÚBLICO EN CALLE SIMÓN SARLAT NOVA, EN LA CIUDAD DE TEAPA, EN EL MUNICIPIO DE TEAPA, TABASCO.	549,459.52	-
CONSTRUCCIÓN DE PAVIMENTO HIDRÁULICO, GUARNICIONES, BANQUETAS, OBRAS COMPLEMENTARIAS Y ALUMBRADO PÚBLICO EN LAS AVENIDAS GREGORIO MÉNDEZ MAGAÑA Y PLAZA INDEPENDENCIA Y LA CALLE EDUARDO BASTAR, EN LA CIUDAD DE TEAPA, TABASCO.	17,880,657.42	4,451,031.18
CONSTRUCCIÓN DE PAVIMENTO HIDRÁULICO, GUARNICIONES, BANQUETAS, OBRAS COMPLEMENTARIAS, RED ELÉCTRICA Y ALUMBRADO PÚBLICO EN CALLES JOSÉ DE LA LUZ ARIAS DE LA CRUZ Y ANTONIO HERNÁNDEZ EN LA COLONIA ABRAHAM DE LA CRUZ, CUNDUACÁN, TABASCO.	20,281,288.40	4,585,790.72
INSTALACIÓN DE LA RED ELÉCTRICA EN BAJA Y MEDIA TENSIÓN PARA EL DRENAJE PLUVIAL PARA LOS PASOS VEHICULARES INFERIORES (DEPRIMIDOS) EN EL BLVD. ADOLFO RUIZ CORTINES, EN LA CIUDAD DE VILLAHERMOSA, MUNICIPIO DE CENTRO, TABASCO.	6,973,617.90	-
REHABILITACIÓN DE LA PROLONGACIÓN FRANCISCO JAVIER MINA Y AVENIDA RAMÓN MENDOZA, EN LA CIUDAD DE VILLAHERMOSA, MUNICIPIO DE CENTRO, TABASCO.	4,511,309.74	-
REHABILITACIÓN DE PAVIMENTO ASFÁLTICO EN TRAMOS AISLADOS EN EL CIRCUITO INTERIOR CARLOS PELLICER CÁMARA, (ENTRE PLAZA SENDERO E INSTITUTO MEXICANO DEL PETRÓLEO IMP), EN LA CIUDAD DE VILLAHERMOSA, MUNICIPIO DE CENTRO, TABASCO	16,362,874.94	-
CONSTRUCCIÓN DE PAVIMENTO DE CONCRETO HIDRÁULICO Y OBRAS COMPLEMENTARIAS EN LAS CALLES CAMPECHE Y OAXACA, DE LA COLONIA NUEVO MÉXICO, DE LA CD. DE BALANCÁN, EN EL MUNICIPIO DE BALANCÁN, TABASCO.	6,748,750.50	3,078,351.84
CONSTRUCCIÓN DE PAVIMENTO DE ASFÁLTICO, GUARNICIONES, BANQUETAS, OBRAS COMPLEMENTARIAS Y ALUMBRADO PÚBLICO EN LA CALLE ANDRÉS QUINTANA ROO (DE LA VÍA A CALLE GUAYACÁN), EN LA CIUDAD DE TEAPA, TABASCO.	10,046,771.50	2,511,692.87
CONSTRUCCIÓN DE OBRAS COMPLEMENTARIAS DE VILLAHERMOSA-TEAPA: TR. VILLAHERMOSA - TEAPA DISTRIBUIDOR GUAYABAL KM 2+500.	35,538,879.50	10,661,663.86
CONSTRUCCIÓN DE OBRA COMPLEMENTARIA PARA EL DISTRIBUIDOR VIAL UNIVERSIDAD, EN LA CIUDAD DE VILLAHERMOSA, MUNICIPIO DE CENTRO, TABASCO.	4,097,631.70	-
CONSTRUCCIÓN DE PAVIMENTO CON CONCRETO HIDRÁULICO, GUARNICIONES, BANQUETAS, ALUMBRADO PÚBLICO Y OBRAS COMPLEMENTARIAS EN CALLE JUAN ESCUTIA (ENTRE AGUSTÍN MELGAR Y ANDADOR LINDAVISTA) DE LA COL. LINDAVISTA, VILLAHERMOSA, CENTRO, TABASCO.	4,172,451.80	-
CONSTRUCCIÓN DE PAVIMENTO CON CONCRETO HIDRÁULICO, GUARNICIONES, BANQUETAS, ALUMBRADO PÚBLICO Y OBRAS COMPLEMENTARIAS EN LA CALLE LERDO DE TEJADA, EN EL MUNICIPIO DE MACUSPANA, TABASCO.	10,095,159.00	-
CONSTRUCCIÓN DE PAVIMENTO CON CONCRETO HIDRÁULICO EN LA CALLE DEL INSTITUTO TECNOLÓGICO SUPERIOR DE MACUSPANA, EN LA COLONIA BELÉN EN EL MUNICIPIO DE MACUSPANA, TABASCO.	3,711,096.00	-
CONSTRUCCIÓN DE PAVIMENTO CON CONCRETO HIDRÁULICO, GUARNICIONES, BANQUETAS Y OBRAS COMPLEMENTARIAS EN CALLE EMILIANO ZAPATA DE LA COLONIA QUINTÍN ARAUZ, EN EL MUNICIPIO DE PARAÍSO, TABASCO.	9,227,260.40	-

EVOLUCIÓN DE LAS FINANZAS DE LA HACIENDA PÚBLICA ESTATAL

PROGRAMAS Y PROYECTOS DE INVERSIÓN TERCER TRIMESTRE DE 2023

Ejecutor de gasto	Modificado	Devengado
Programa presupuestario (Modalidad K Proyectos de Inversión)		
Descripción del Proyecto		
CONSTRUCCIÓN DE PAVIMENTO CON CONCRETO ASFÁLTICO, GUARNICIONES, BANQUETAS Y ALUMBRADO PÚBLICO EN EL CAMINO A LAS GRUTAS DE COCONÁ, EN EL MUNICIPIO DE TEAPA, TABASCO.	9,632,725.50	-
CONSTRUCCIÓN DE PAVIMENTO CON CONCRETO HIDRÁULICO, GUARNICIONES Y BANQUETAS EN LA CALLE AEROPUERTO EN EL FRACC. CAMINERO DE LA CIUDAD DE VILLAHERMOSA EN EL MUNICIPIO DE CENTRO, TABASCO.	4,004,650.00	-
K005 - MEJORAMIENTO PARA LA INFRAESTRUCTURA DE LA SALUD	47,737,469.48	69,302.00
PROYECTO EJECUTIVO PARA LA CONSTRUCCIÓN DEL CENTRO DE RECURSOS PARA LA ATENCIÓN INTEGRAL AL ESPECTRO DE AUTISMO, EN LA CIUDAD DE VILLAHERMOSA, MUNICIPIO DE CENTRO, TABASCO	2,500,003.00	69,302.00
REHABILITACIÓN DE LA JURISDICCIÓN SANITARIA DE JONUTA, EN EL MUNICIPIO DE JONUTA, TABASCO.	1,714,766.63	-
REHABILITACIÓN DEL C.S.U. CUNDUACÁN 6NB, EN EL MUNICIPIO DE CUNDUACÁN, TABASCO.	306,796.07	-
REHABILITACIÓN DEL CENTRO DE SALUD ACACHAPAN Y COLMENA 1RA., EN EL MUNICIPIO DE CENTRO, TABASCO.	1,325,892.65	-
REHABILITACIÓN DEL CENTRO DE SALUD AQUILES SERDÁN 1RA., EN EL MUNICIPIO DE JALAPA, TABASCO.	20,415.00	-
REHABILITACIÓN DEL CENTRO DE SALUD ARENAL, EN EL MUNICIPIO DE BALANCÁN, TABASCO.	1,103,188.17	-
REHABILITACIÓN DEL CENTRO DE SALUD BARREAL CUAUHTÉMOC, EN EL MUNICIPIO DE TACOTALPA, TABASCO.	622,274.48	-
REHABILITACIÓN DEL CENTRO DE SALUD BENITO JUÁREZ 2DA., EN EL MUNICIPIO DE JALPA DE MÉNDEZ, TABASCO	325,761.14	-
REHABILITACIÓN DEL CENTRO DE SALUD BITZAL 4TA., EN EL MUNICIPIO DE MACUSPANA, TABASCO.	868,874.80	-
REHABILITACIÓN DEL CENTRO DE SALUD BLASILLO 1RA., EN EL MUNICIPIO DE HUIMANGUILLO, TABASCO.	1,176,673.40	-
REHABILITACIÓN DEL CENTRO DE SALUD CAOBANAL, EN EL MUNICIPIO DE HUIMANGUILLO, TABASCO.	793,827.81	-
REHABILITACIÓN DEL CENTRO DE SALUD CAPARROSO 2DA., EN EL MUNICIPIO DE MACUSPANA, TABASCO.	717,681.56	-
REHABILITACIÓN DEL CENTRO DE SALUD CHABLÉ, EN EL MUNICIPIO DE EMILIANO ZAPATA, TABASCO.	447,884.04	-
REHABILITACIÓN DEL CENTRO DE SALUD CHACALAPA 1RA., EN EL MUNICIPIO DE JALPA DE MÉNDEZ, TABASCO.	214,617.95	-
REHABILITACIÓN DEL CENTRO DE SALUD CHAMIZAL, EN EL MUNICIPIO DE BALANCÁN, TABASCO.	716,687.20	-
REHABILITACIÓN DEL CENTRO DE SALUD CORONEL GREGORIO MÉNDEZ, EN EL MUNICIPIO DE EMILIANO ZAPATA, TABASCO.	81,973.49	-
REHABILITACIÓN DEL CENTRO DE SALUD DE GALEANA 3RA., EN EL MUNICIPIO DE TEAPA, TABASCO.	834,996.07	-
REHABILITACIÓN DEL CENTRO DE SALUD EJIDO ARROYO, EN EL MUNICIPIO DE NACAJUCA, TABASCO.	179,758.69	-
REHABILITACIÓN DEL CENTRO DE SALUD EL REPASTO, EN EL MUNICIPIO DE TENOSIQUE, TABASCO.	598,188.90	-
REHABILITACIÓN DEL CENTRO DE SALUD FRANCISCO I. MADERO 2DA. SECC., EN EL MUNICIPIO DE COMALCALCO, TABASCO.	388,420.62	-
REHABILITACIÓN DEL CENTRO DE SALUD GUATACALCA, EN EL MUNICIPIO DE NACAJUCA, TABASCO.	980,901.51	-
REHABILITACIÓN DEL CENTRO DE SALUD GUAYACÁN, EN EL MUNICIPIO DE TENOSIQUE, TABASCO.	1,379,216.08	-
REHABILITACIÓN DEL CENTRO DE SALUD HUIMANGO 2DA., EN EL MUNICIPIO DE CUNDUACÁN, TABASCO.	10,348.26	-
REHABILITACIÓN DEL CENTRO DE SALUD LA LAGARTERA 3RA. SECC., EN EL MUNICIPIO DE COMALCALCO, TABASCO.	309,889.14	-
REHABILITACIÓN DEL CENTRO DE SALUD LA LIMA, EN EL MUNICIPIO DE CENTRO, TABASCO.	893,719.64	-
REHABILITACIÓN DEL CENTRO DE SALUD LOMAS ALEGRES 1RA., EN EL MUNICIPIO DE TACOTALPA, TABASCO.	444,151.69	-
REHABILITACIÓN DEL CENTRO DE SALUD MACTÚN, EN EL MUNICIPIO DE BALANCÁN, TABASCO.	1,134,322.69	-
REHABILITACIÓN DEL CENTRO DE SALUD MEDELLÍN Y PIGÜA 3RA., EN EL MUNICIPIO DE CENTRO, TABASCO.	394,264.93	-

EVOLUCIÓN DE LAS FINANZAS DE LA HACIENDA PÚBLICA ESTATAL

PROGRAMAS Y PROYECTOS DE INVERSIÓN TERCER TRIMESTRE DE 2023

Ejecutor de gasto			Modificado	Devengado
Programa presupuestario (Modalidad K Proyectos de Inversión)				
Descripción del Proyecto				
REHABILITACIÓN DEL CENTRO DE SALUD OXIACAQUE, EN EL MUNICIPIO DE NACAJUCA, TABASCO.			650,702.86	-
REHABILITACIÓN DEL CENTRO DE SALUD PLÁTANO 1RA., EN EL MUNICIPIO DE CUNDUACÁN, TABASCO.			15,917.68	-
REHABILITACIÓN DEL CENTRO DE SALUD POB. BOQUIAPA, EN EL MUNICIPIO DE JALPA DE MÉNDEZ, TABASCO.			161,423.58	-
REHABILITACIÓN DEL CENTRO DE SALUD SANTA ROSA 1RA. SECC., EN EL MUNICIPIO DE TACOTALPA, TABASCO.			62,928.17	-
REHABILITACIÓN DEL CENTRO DE SALUD VERNET 3RA., EN EL MUNICIPIO DE MACUSPANA, TABASCO.			1,099,677.76	-
REHABILITACIÓN DEL CENTRO DE SALUD VICENTE GUERRERO LERMA, EN EL MUNICIPIO DE TEAPA, TABASCO.			1,558,582.82	-
REHABILITACIÓN DEL CENTRO DE SALUD VILLA IGNACIO ALLENDE, EN EL MUNICIPIO DE CENTLA, TABASCO.			470,269.06	-
REHABILITACIÓN DEL CEVAC, EN EL MUNICIPIO DE CÁRDENAS, TABASCO.			182,851.38	-
REHABILITACIÓN DEL HOSPITAL COMUNITARIO DE JALAPA, EN EL MUNICIPIO DE JALAPA, TABASCO.			2,152,287.13	-
REHABILITACIÓN DEL HOSPITAL COMUNITARIO DE VILLA LA VENTA, EN EL MUNICIPIO DE HUIMANGUILLO, TABASCO.			6,862,158.15	-
REHABILITACIÓN DEL HOSPITAL GENERAL DE CÁRDENAS, EN EL MUNICIPIO DE CÁRDENAS, TABASCO.			3,416,329.29	-
REHABILITACIÓN DEL LABORATORIO DE SALUD PÚBLICA, EN EL MUNICIPIO DE CENTRO, TABASCO.			1,531,385.41	-
REHABILITACIÓN DEL UNEME CRÓNICO TEAPA EN EL MUNICIPIO DE TEAPA, TABASCO.			1,691,094.62	-
REHABILITACIÓN DEL UNEME CRÓNICOS DE EMILIANO ZAPATA, EN EL MUNICIPIO DE EMILIANO ZAPATA, TABASCO.			718,714.82	-
REHABILITACIÓN DEL UNEME DE IMAGENOLOGÍA, EN EL MUNICIPIO DE CENTRO, TABASCO.			1,533,808.77	-
REHABILITACIÓN JURISDICCIÓN SANITARIA Y ALMACÉN DE TENOSIQUE, EN EL MUNICIPIO DE TENOSIQUE, TABASCO.			4,921,928.05	-
			221,914.32	-
REHABILITACIÓN DEL CENTRO DE SALUD POB. C-27 ING. EDUARDO CHÁVEZ, EN EL MUNICIPIO DE CÁRDENAS, TABASCO.				-
K007 - CARRETERAS			605,217,459.14	56,060,765.54
CONSTRUCCIÓN DE PAVIMENTO ASFÁLTICO DEL CAMINO REFORMA - DOS BOCAS, (DE LA CALLE FRANCISCO VILLA A CALLE MANUEL R. DOMÍNGUEZ), EN EL MUNICIPIO DE PARAÍSO, TABASCO.			11,015,597.67	-
CONSTRUCCIÓN DE PAVIMENTO ASFÁLTICO EN EL CAMINO AQUILES SERDÁN - EL CONGO - TEPETITÁN, TRAMO DEL KM. 0+200 AL KM. 7+400, EN EL MUNICIPIO DE MACUSPANA, TABASCO.			11,935,439.38	-
CONSTRUCCIÓN DE PAVIMENTO ASFÁLTICO EN EL CAMINO BOCA DE RÍO CHICO - TORNO LARGO - BOCA DE SAN ANTONIO, DEL KM 0+000 AL KM. 2+300, EN EL MUNICIPIO DE JONUTA, TABASCO.			10,101,936.14	-
CONSTRUCCIÓN DE PAVIMENTO ASFÁLTICO EN EL CAMINO CONALEP - LÓPEZ PORTILLO, TRAMO: DEL KM 0+000 AL KM 4+600, EN EL MUNICIPIO DE MACUSPANA, TABASCO.			15,271,264.94	1,394,424.97
CONSTRUCCIÓN DE PAVIMENTO ASFÁLTICO EN EL CAMINO E.C (ESCÁRCEGA - VILLAHERMOSA) - RA. MEDELLÍN Y PIGUA 3RA. SECCIÓN, DEL KM. 0+000 AL KM 2+640, EN EL MUNICIPIO DE CENTRO, TABASCO.			9,487,275.79	-
CONSTRUCCIÓN DE PAVIMENTO ASFÁLTICO EN EL CAMINO E.C (VILLAHERMOSA - ESCÁRCEGA) KM. 101 - JONUTA DEL KM. 23+000 AL KM 31+000, EN EL MUNICIPIO DE JONUTA, TABASCO.			37,313,860.29	-
CONSTRUCCIÓN DE PAVIMENTO ASFÁLTICO EN EL CAMINO E.C. (COATZACOALCOS - VILLAHERMOSA) KM. 146.20 - PLÁTANO Y CACAO 1RA. SECC. (SECTOR XICOTÉNCATL) AL SECTOR PALMITAS, DEL KM. 0+000 AL KM. 0+380 Y DEL KM. 1+340 AL KM. 5+340, CENTRO, TABASCO.			7,736,860.64	-
CONSTRUCCIÓN DE PAVIMENTO ASFÁLTICO EN EL CAMINO E.C. (VILLAHERMOSA - ESCÁRCEGA) - SAN JUAN EL ALTO, DEL KM. 0+000 AL KM. 3+500, EN EL MUNICIPIO DE JALAPA, TABASCO.			13,624,356.21	-

EVOLUCIÓN DE LAS FINANZAS DE LA HACIENDA PÚBLICA ESTATAL

PROGRAMAS Y PROYECTOS DE INVERSIÓN TERCER TRIMESTRE DE 2023

Ejecutor de gasto			Modificado	Devengado
Programa presupuestario (Modalidad K Proyectos de Inversión)				
Descripción del Proyecto				
CONSTRUCCIÓN DE PAVIMENTO ASFÁLTICO EN EL CAMINO EL TINTO, RA. PAJONAL DEL KM. 0+000 AL KM 0+500, EN EL MUNICIPIO DE CENTRO, TABASCO.			2,453,286.00	-
CONSTRUCCIÓN DE PAVIMENTO ASFÁLTICO EN EL CAMINO JONUTA - FRONTERA, DEL KM 26+500 AL KM 36+000, EN EL MUNICIPIO DE JONUTA, TABASCO.			58,417,366.74	330,948.55
CONSTRUCCIÓN DE PAVIMENTO ASFÁLTICO EN EL CAMINO MIGUEL HIDALGO 2DA. SECCIÓN (FRANCISCO SARABIA) - MIGUEL HIDALGO 2DA. SECCIÓN (SAN JOAQUÍN) DEL KM. 0+000 AL KM 2+330, EN EL MUNICIPIO DE TEAPA, TABASCO.			7,258,699.00	146,591.25
CONSTRUCCIÓN DE PAVIMENTO ASFÁLTICO EN EL CAMINO NUEVA ZELANDIA - SAMARIA, DEL KM. 0+000 AL KM. 13+000, EN EL MUNICIPIO DE CÁRDENAS, TABASCO.			21,418,333.31	1,225,163.84
CONSTRUCCIÓN DE PAVIMENTO ASFÁLTICO EN EL CAMINO TENOSIQUE - MACTÚN - CUCHILLA, TRAMO, CUCHILLA - NICOLÁS BRAVO, DEL KM. 0+000 AL KM. 5+000, EN EL MUNICIPIO DE BALANCÁN, TABASCO.			22,498,457.97	-
CONSTRUCCIÓN DE PAVIMENTO ASFÁLTICO EN EL CAMINO TENOSIQUE - MACTÚN, DEL KM. 0+000 AL KM. 1+760, EN EL MUNICIPIO DE TENOSIQUE, TABASCO.			7,370,656.48	-
CONSTRUCCIÓN DE PAVIMENTO ASFÁLTICO EN EL LIBRAMIENTO DE EMILIANO ZAPATA, DEL KM 0+000 AL KM 3+860, EN EL MUNICIPIO DE EMILIANO ZAPATA, TABASCO.			19,287,091.72	-
CONSTRUCCIÓN DE PAVIMENTO ASFÁLTICO EN TRAMOS AISLADOS DEL CAMINO REFORMA - DOS BOCAS,(DE LA CALLE BLANCAS MARIPOSAS A CALLE LEOPOLDO PÉREZ), EN EL MUNICIPIO DE PARAÍSO, TABASCO.			10,848,920.40	-
CONSTRUCCIÓN DE PAVIMENTO ASFÁLTICO EN TRAMOS AISLADOS DEL CAMINO VICENTE GUERRERO - LERMA, DEL KM. 0+000 AL KM. 6+800, EN EL MUNICIPIO DE TEAPA, TABASCO.			14,380,117.00	3,308,041.96
REHABILITACIÓN CON PAVIMENTO ASFÁLTICO DEL CAMINO E.C. (EL SUSPIRO - TENOSIQUE) - GUAYACÁN, DEL KM 7+100 AL KM 11+000, EN EL MUNICIPIO DE TENOSIQUE, TABASCO.			537,386.24	-
REHABILITACIÓN CON PAVIMENTO ASFÁLTICO DEL CAMINO TENOSIQUE - SAN MARCOS, RAMAL RANCHO GRANDE EN TRAMOS AISLADOS, EN EL MUNICIPIO DE TENOSIQUE, TABASCO.			1,748,921.63	-
REHABILITACIÓN DE PAVIMENTO ASFÁLTICO DEL CAMINO CUAUHTÉMOC - PLAYA AZUL DEL KM. 0+000 AL KM. 3+000, EN EL MUNICIPIO DE CENTLA, TABASCO.			1,744,441.52	-
REHABILITACIÓN DE PAVIMENTO ASFÁLTICO DEL CAMINO VECINAL COMALCALCO - PARAÍSO DEL KM. 0+000 AL KM. 10+100, EN LOS MUNICIPIOS DE COMALCALCO Y PARAÍSO, TABASCO.			12,405,871.20	-
REHABILITACIÓN DE PAVIMENTO ASFÁLTICO EN TRAMOS AISLADOS EN EL CAMINO RAMAL MIRAMAR DEL KM. 0+000 AL KM. 4+600, EN EL MUNICIPIO DE CENTLA, TABASCO			2,248,958.58	-
REHABILITACIÓN DEL CAMINO E.C. (LÁZARO CÁRDENAS - XICOTÉNCATL) RA. SANTA ROSA 2DA. SECCIÓN (POANÁ ESTACIÓN) DEL KM 0+000 AL KM 1+800 Y DEL KM. 2+550 AL KM. 3+550, EN EL MUNICIPIO DE TACOTALPA, TABASCO.			6,751,548.06	-
REHABILITACIÓN DEL CAMINO E.C. (VILLA EL TRIUNFO - E.W.O.) - SANTA CRUZ - LA PALMA DEL KM 0+000 AL KM. 8+940, EN EL MUNICIPIO DE TENOSIQUE, TABASCO.			27,897,027.27	-
REHABILITACIÓN DEL CAMINO HUIMANGUILLO- MEZCALAPA-AMACOHITE, EN TRAMOS AISLADOS DEL KM 0+000 AL KM 18+000, EN EL MUNICIPIO DE HUIMANGUILLO, TABASCO.			2,227,524.88	-
REHABILITACIÓN DEL CAMINO IXTACOMITÁN 1RA. SECCIÓN MARGEN DERECHA, DEL KM. 0+000 AL KM. 1+920, EN EL MUNICIPIO DE CENTRO, TABASCO.			2,277,180.24	-

EVOLUCIÓN DE LAS FINANZAS DE LA HACIENDA PÚBLICA ESTATAL

PROGRAMAS Y PROYECTOS DE INVERSIÓN TERCER TRIMESTRE DE 2023

Ejecutor de gasto			
Programa presupuestario (Modalidad K Proyectos de Inversión)		Modificado	Devengado
Descripción del Proyecto			
REHABILITACIÓN DEL CAMINO SAN JUAN EL ALTO A PUENTE LA ESCOBA, EN EL MUNICIPIO DE JALAPA, TABASCO		2,558,819.40	-
REHABILITACIÓN DEL CAMINO W-81-POBLADO C-23 GENERAL VENUSTIANO CARRANZA, EN TRAMOS AISLADOS DEL KM 0+000 AL KM 10+000, EN EL MUNICIPIO DE CÁRDENAS, TABASCO.		689,696.91	-
REHABILITACIÓN EN TRAMOS AISLADOS DEL CAMINO CHICHICAPA - MECOACÁN - CHILTEPEC DEL KM. 10+000 AL KM. 15+800 EN EL MUNICIPIO DE PARAÍSO, TABASCO.		10,644,188.42	-
CONSTRUCCIÓN DE PAVIMENTO ASFÁLTICO EN TRAMOS AISLADOS DEL CAMINO: W-67 Y W-69; DE N-13 - POBLADO C-10 (LÁZARO CÁRDENAS), EN EL MUNICIPIO DE CÁRDENAS, TABASCO.		25,284,102.36	8,345,979.68
CONSTRUCCIÓN DE PAVIMENTO ASFÁLTICO EN TRAMOS AISLADOS DEL CAMINO W-67 Y W-69; DE N-13 - POBLADO C-10 - AZUCENA 2DA. SECCIÓN, TRAMO DEL KM 9+200 AL KM 14+000, EN EL MUNICIPIO DE CÁRDENAS, TABASCO.		15,141,319.60	-
CONSTRUCCIÓN DE PAVIMENTO ASFÁLTICO EN TRAMOS AISLADOS DEL CAMINO W-81 - POBLADO C-23 - GUTIÉRREZ GÓMEZ, DEL KM 11+900 AL KM 19+100, MUNICIPIO DE CÁRDENAS, TABASCO.		27,227,696.90	-
CONSTRUCCIÓN DE PAVIMENTO ASFÁLTICO EN EL CAMINO BOSQUES DE SALOYA DEL KM. 0+000 AL KM. 3+100 Y OBRA COMPLEMENTARIA EN EL BOULEVARD BICENTENARIO Y CALLE INTERIOR DE UNIDAD DEPORTIVA OLIMPIA XXI, EN EL MUNICIPIO DE CENTRO, TABASCO.		11,508,722.80	2,877,180.70
CONSTRUCCIÓN DE PAVIMENTO ASFÁLTICO EN EL CAMINO ARROYO HONDO 1RA. SECCIÓN - ARENA 4TA. SECCIÓN, DEL KM 0+000 AL KM 1+900, EN EL MUNICIPIO DE COMALCALCO, TABASCO.		9,938,514.30	2,981,554.29
CONSTRUCCIÓN DE PAVIMENTO ASFÁLTICO EN EL CAMINO DE LA RA. EL PUENTE, DEL TRAMO DE KM. 0+000 AL KM. 4+372, EN EL MUNICIPIO DE HUIMANGUILLO, TABASCO.		19,374,859.61	8,006,184.92
CONSTRUCCIÓN DE PAVIMENTO ASFÁLTICO EN TRAMOS AISLADOS DEL CAMINO VICENTE GUERRERO 1RA. Y 2DA. SECCIÓN - EL PÚLPITO - SANTA LUCÍA - SAN HIPÓLITO DEL KM. 1+290 AL KM. 3+480 Y RAMAL DEL KM. 0+000 AL KM. 0+520, JALPA DE MÉNDEZ, TABASCO.		11,898,104.50	5,522,523.16
CONSTRUCCIÓN DE PAVIMENTO ASFÁLTICO EN TRAMOS AISLADOS DEL CAMINO E.C. (JALAPA - TACOTALPA) - LOMAS ALEGRES, TRAMO DEL KM. 18+300 AL KM. 27+000, MUNICIPIO DE TACOTALPA, TABASCO.		11,018,400.00	5,497,262.97
CONSTRUCCIÓN DE PAVIMENTO ASFÁLTICO EN TRAMOS AISLADOS DEL CAMINO E.C. (TACOTALPA - TAPIJULAPA) - PUXCATÁN, TRAMO DEL KM. 17+600 AL KM. 31+500, MUNICIPIO DE TACOTALPA, TABASCO.		11,938,687.90	5,457,640.55
CONSTRUCCIÓN DE PAVIMENTO ASFÁLTICO EN TRAMOS AISLADOS DEL KM. 24+600 AL KM. 32+600 DEL CAMINO TENOSIQUE - LA PALMA, MUNICIPIO DE TENOSIQUE, TABASCO.		22,842,433.60	4,744,369.92
CONSTRUCCIÓN DE PAVIMENTO ASFÁLTICO DEL CAMINO: E.C. (ZAPATERO-JONUTA) - RA. RIBERA BAJA 1RA. SECCIÓN A, DEL KM. 6+180 AL KM. 8+080, EN EL MUNICIPIO DE JONUTA, TABASCO.		6,977,565.19	2,481,302.20
CONSTRUCCIÓN DE PAVIMENTO CON CONCRETO ASFÁLTICO EN EL CAMINO E.C. (FRANCISCO J. SANTAMARÍA - EL PORTÓN) - AQUILES SERDÁN 4TA. SECCIÓN, DEL KM. 0+800 AL KM. 2+170, EN EL MUNICIPIO DE JALAPA, TABASCO		5,780,372.50	-
CONSTRUCCIÓN DE PAVIMENTO ASFÁLTICO EN EL CAMINO RA. MELCHOR OCAMPO 1RA. SECCIÓN - RA. MELCHOR OCAMPO 2DA. SECCIÓN, TRAMO DEL KM 0+000 AL KM 6+100, EN EL MUNICIPIO DE MACUSPANA, TABASCO.		33,030,806.80	-
CONSTRUCCIÓN DE PAVIMENTO DE ASFÁLTICO EN EL CAMINO MERCED REAL Y CERRADA DON HOMERO, RA. ORIENTE 1RA. SECCIÓN, EN EL MUNICIPIO DE PARAÍSO, TABASCO.		8,543,570.80	-

EVOLUCIÓN DE LAS FINANZAS DE LA HACIENDA PÚBLICA ESTATAL

PROGRAMAS Y PROYECTOS DE INVERSIÓN TERCER TRIMESTRE DE 2023

Ejecutor de gasto Programa presupuestario (Modalidad K Proyectos de Inversión) Descripción del Proyecto	Modificado	Devengado
CONSTRUCCIÓN DE PAVIMENTO ASFÁLTICO EN TRAMOS AISLADOS DEL CAMINO E.C. (TEAPA - TACOTALPA) - MINA Y MATAMOROS, TRAMO DE KM. 0+000 AL KM. 6+000 Y RAMAL DEL KM. 0+000 AL KM. 0+950, MUNICIPIO DE TEAPA, TABASCO.	8,652,168.25	-
CONSTRUCCIÓN DE PAVIMENTO DE ASFÁLTICO EN EL CAMINO MIGUEL HIDALGO 2DA. SECCIÓN (FRANCISCO SARABIA) - MIGUEL HIDALGO 2DA. SECCIÓN (SAN JOAQUÍN) DEL KM. 2+330 AL KM 4+530, EN EL MUNICIPIO DE TEAPA, TABASCO.	12,471,988.60	3,741,596.58
CONSTRUCCIÓN DE PAVIMENTO ASFÁLTICO EN TRAMOS AISLADOS DEL CAMINO REFORMA - DOS BOCAS, (DE LA CALLE MANUEL R. DOMÍNGUEZ A ENTRADA A PUERTO CEIBA), EN EL MUNICIPIO DE PARAÍSO, TABASCO.	11,437,061.40	-
K008 - PUENTES	445,603,607.37	66,455,857.79
CONSTRUCCIÓN DE PASO SUPERIOR VEHICULAR SOBRE BLVD. ADOLFO RUIZ CORTINES (DE AV. UNIVERSIDAD A TABASCO 2000), EN LA CIUDAD DE VILLAHERMOSA, MUNICIPIO DE CENTRO, TABASCO.	77,173,546.80	25,004,153.19
CONSTRUCCIÓN DE PUENTE PEATONAL DE ALUMINIO PARA CRUCE EN AV. UNIVERSIDAD, EN LA CIUDAD DE VILLAHERMOSA, MUNICIPIO DE CENTRO, TABASCO.	2,288,029.73	-
PROYECTO EJECUTIVO PARA LA CONSTRUCCIÓN DE GAZAS EN LA INTERSECCIÓN DE CARRETERA VILLAHERMOSA-TEAPA CON AVENIDAS USUMACINTA Y 16 DE SEPTIEMBRE, VILLAHERMOSA, CENTRO, TABASCO. (DISTRIBUIDOR GUAYABAL TERCERA ETAPA)	293,990.40	-
PROYECTO EJECUTIVO PARA LA CONSTRUCCIÓN DE PUENTE VEHICULAR EN LA PROLONGACIÓN PASEO TABASCO SOBRE EL RÍO CARRIZAL Y AMPLIACIÓN DE VIALIDAD, EN EL MUNICIPIO DE CENTRO, TABASCO.	7,091,375.30	-
REHABILITACIÓN DEL PASO SUPERIOR VEHICULAR SOBRE BOULEVARD ADOLFO RUIZ CORTINES EN TRONQUE CON AVENIDA UNIVERSIDAD EN LA CIUDAD DE VILLAHERMOSA, MUNICIPIO DE CENTRO, TABASCO.	22,489,105.00	-
SUPERVISIÓN EXTERNA PARA LA OBRA: VILLAHERMOSA-TEAPA: TR. VILLAHERMOSA - TEAPA DISTRIBUIDOR GUAYABAL KM 2+500. SEGUNDA ETAPA.	1,262,080.00	-
VILLAHERMOSA-TEAPA: TR. VILLAHERMOSA - TEAPA DISTRIBUIDOR GUAYABAL KM 2+500. SEGUNDA ETAPA.	40,859,121.79	-
SUPERVISIÓN EXTERNA PARA LA CONSTRUCCIÓN DEL PUENTE VEHICULAR COMPLEMENTARIO GRIJALVA II, EN LA CIUDAD DE VILLAHERMOSA, MUNICIPIO DE CENTRO, TABASCO. PRIMERA ETAPA	6,676,882.00	1,362,761.22
CONSTRUCCIÓN DE PUENTE VEHICULAR COMPLEMENTARIO GRIJALVA II, EN LA CIUDAD DE VILLAHERMOSA, MUNICIPIO DE CENTRO, TABASCO. PRIMERA ETAPA	230,218,951.15	30,862,421.14
CONSTRUCCIÓN DE PUENTE VEHICULAR "SAN ANTONIO" EN EL CAMINO AL EJIDO ANDRÉS QUINTANA ROO, EN EL MUNICIPIO DE TEAPA, TABASCO.	46,132,611.20	9,226,522.24
CONSTRUCCIÓN DE APROCHES Y PAVIMENTO CON CONCRETO ASFÁLTICO PARA PUENTE VEHICULAR COMPLEMENTARIO GRIJALVA II, EN LA CIUDAD DE VILLAHERMOSA, MUNICIPIO DE CENTRO, TABASCO.	11,117,914.00	-
K015 - EQUIPAMIENTO PARA LA GESTION PUBLICA	3,999,216.00	-
ADQUISICIÓN DE UNIDADES VEHICULARES PARA LA SECRETARÍA DE ORDENAMIENTO TERRITORIAL Y OBRAS PÚBLICAS (SOTOP).	3,999,216.00	-
K021 - MEJORAMIENTO DE LA INFRAESTRUCTURA DEPORTIVA Y RECREATIVA	148,814,914.33	-

EVOLUCIÓN DE LAS FINANZAS DE LA HACIENDA PÚBLICA ESTATAL

PROGRAMAS Y PROYECTOS DE INVERSIÓN TERCER TRIMESTRE DE 2023

Ejecutor de gasto Programa presupuestario (Modalidad K Proyectos de Inversión) Descripción del Proyecto	Modificado	Devengado
CONSTRUCCIÓN DE MURO DE CONTENCIÓN, GRADAS, ÁREAS DE SERVICIO Y OBRA EXTERIOR EN LAS CANCHAS DE TENIS DE LA CIUDAD DEPORTIVA, VILLAHERMOSA, CENTRO, TABASCO.	8,110,772.55	-
MANTENIMIENTO DE STAND GANADERO DEL "PARQUE TABASCO, DORA MARÍA" EN LA CIUDAD DE VILLAHERMOSA, MUNICIPIO DE CENTRO, TABASCO. "FERIA TABASCO 2023"	1,609,085.60	-
REHABILITACIÓN DE ALUMBRADO, GRADAS Y OBRA COMPLEMENTARIA EN PISTA DE ATLETISMO EN LA UNIDAD DEPORTIVA OLIMPIA XXI, EN LA CIUDAD DE VILLAHERMOSA, MUNICIPIO DE CENTRO, TABASCO.	7,209,819.43	-
REHABILITACIÓN DE ÁREA DE TIANGUIS DEL "PARQUE TABASCO, DORA MARÍA", EN LA CIUDAD DE VILLAHERMOSA, MUNICIPIO DE CENTRO, TABASCO. "FERIA TABASCO 2023"	1,201,440.94	-
REHABILITACIÓN DE ÁREA GASTRONÓMICA DEL PARQUE TABASCO, DORA MARÍA, EN LA CIUDAD DE VILLAHERMOSA, MUNICIPIO DE CENTRO, TABASCO. "FERIA TABASCO 2023"	1,496,569.48	-
REHABILITACIÓN DE CAMPO DE BÉISBOL EN LA UNIDAD DEPORTIVA OLIMPIA XXI, EN LA CIUDAD DE VILLAHERMOSA, MUNICIPIO DE CENTRO, TABASCO.	6,677,077.07	-
REHABILITACIÓN DE CAMPO DE FÚTBOL 11 EN LA UNIDAD DEPORTIVA OLIMPIA XXI, EN LA CIUDAD DE VILLAHERMOSA, MUNICIPIO DE CENTRO, TABASCO.	6,689,992.57	-
REHABILITACIÓN DE CAMPO DE FÚTBOL DE SALÓN EN LA UNIDAD DEPORTIVA OLIMPIA XXI, EN LA CIUDAD DE VILLAHERMOSA, MUNICIPIO DE CENTRO, TABASCO.	1,471,660.00	-
REHABILITACIÓN DE CAMPO DE FÚTBOL NO. 1 EN LA CIUDAD DEPORTIVA, VILLAHERMOSA, CENTRO, TABASCO.	7,559,768.60	-
REHABILITACIÓN DE CAMPO DE FÚTBOL NO. 2 EN LA CIUDAD DEPORTIVA, VILLAHERMOSA, CENTRO, TABASCO.	7,149,878.60	-
REHABILITACIÓN DE CAMPO DE SOFTBOL EN LA UNIDAD DEPORTIVA OLIMPIA XXI, EN LA CIUDAD DE VILLAHERMOSA, MUNICIPIO DE CENTRO, TABASCO.	2,280,153.51	-
REHABILITACIÓN DE CAMPOS DE FÚTBOL RÁPIDO 1 Y 2 EN LA UNIDAD DEPORTIVA OLIMPIA XXI, EN LA CIUDAD DE VILLAHERMOSA, MUNICIPIO DE CENTRO, TABASCO.	2,542,658.36	-
REHABILITACIÓN DE CANCHAS DE TENIS EN LA CIUDAD DEPORTIVA, VILLAHERMOSA, CENTRO, TABASCO.	5,743,768.74	-
REHABILITACIÓN DE CANCHAS DE TENIS EN LA UNIDAD DEPORTIVA OLIMPIA XXI, EN LA CIUDAD DE VILLAHERMOSA, MUNICIPIO DE CENTRO, TABASCO.	6,922,192.63	-
REHABILITACIÓN DE CERCA PERIMETRAL Y ACCESOS DEL "PARQUE TABASCO, DORA MARÍA" EN LA CIUDAD DE VILLAHERMOSA, MUNICIPIO DE CENTRO, TABASCO. "FERIA TABASCO 2023"	1,603,840.00	-
REHABILITACIÓN DE DRENAJE SANITARIO DEL "PARQUE TABASCO, DORA MARÍA" EN LA CIUDAD DE VILLAHERMOSA, MUNICIPIO DE CENTRO, TABASCO. "FERIA TABASCO 2023"	648,049.32	-
REHABILITACIÓN DE LOS CAMPOS DE BÉISBOL "RICARDO CASTRO FLORES" Y JUVENIL EN LA CIUDAD DEPORTIVA, VILLAHERMOSA, CENTRO, TABASCO.	5,341,202.57	-
REHABILITACIÓN DE MÓDULOS SANITARIOS EXTERIORES DEL "PARQUE TABASCO, DORA MARÍA", EN LA CIUDAD DE VILLAHERMOSA, MUNICIPIO DE CENTRO, TABASCO. "FERIA TABASCO 2023"	1,100,214.25	-
REHABILITACIÓN DE MÓDULOS SANITARIOS, BARDA DE TUBOS Y ALUMBRADO EN LA UNIDAD DEPORTIVA OLIMPIA XXI, EN LA CIUDAD DE VILLAHERMOSA, MUNICIPIO DE CENTRO, TABASCO.	12,214,636.07	-

EVOLUCIÓN DE LAS FINANZAS DE LA HACIENDA PÚBLICA ESTATAL

PROGRAMAS Y PROYECTOS DE INVERSIÓN TERCER TRIMESTRE DE 2023

Ejecutor de gasto		Modificado	Devengado
Programa presupuestario (Modalidad K Proyectos de Inversión)			
Descripción del Proyecto			
REHABILITACIÓN DE PISTA DE ATLETISMO EN LA UNIDAD DEPORTIVA OLIMPIA XXI, EN LA CIUDAD DE VILLAHERMOSA, MUNICIPIO DE CENTRO, TABASCO.		28,465,238.64	-
REHABILITACIÓN DE RED ELÉCTRICA DE MEDIA TENSIÓN EN BOULEVARD BICENTENARIO (FRENTE AL PARQUE TABASCO) Y ALUMBRADO EXTERIOR DEL "PARQUE TABASCO, DORA MARÍA" EN LA CIUDAD DE VILLAHERMOSA, MUNICIPIO DE CENTRO, TABASCO. "FERIA TABASCO 2023"		5,798,627.84	-
REHABILITACIÓN DE TEATRO AL AIRE LIBRE DEL "PARQUE TABASCO, DORA MARÍA" EN LA CIUDAD DE VILLAHERMOSA, MUNICIPIO DE CENTRO, TABASCO. "FERIA TABASCO 2023"		7,593,633.70	-
REHABILITACIÓN DEL PALENQUE DEL "PARQUE TABASCO, DORA MARÍA" EN LA CIUDAD DE VILLAHERMOSA, MUNICIPIO DE CENTRO, TABASCO. "FERIA TABASCO 2023"		10,043,269.56	-
REMODELACIÓN DE CANCHAS ABIERTAS Y TECHADAS DE BÁSQUETBOL EN LA CIUDAD DEPORTIVA, EN LA CIUDAD DE VILLAHERMOSA, MUNICIPIO DE CENTRO, TABASCO.		7,571,409.71	-
MANTENIMIENTO DE ACCESOS Y PINTURA DEL VELÓDROMO EN LA CIUDAD DEPORTIVA, VILLAHERMOSA, CENTRO, TABASCO.		1,769,954.59	-
K031 - EDIFICIOS PUBLICOS		13,218,255.13	-
CONSTRUCCIÓN DEL CENTRO DE JUSTICIA, EMPODERAMIENTO E IGUALDAD PARA LAS MUJERES DEL ESTADO DE TABASCO. (SEGUNDA ETAPA).		8,768,259.12	-
OBRA EXTERIOR DEL CENTRO DE JUSTICIA, EMPODERAMIENTO E IGUALDAD PARA LAS MUJERES DEL ESTADO DE TABASCO.		4,449,996.01	-
K020 - MEJORAMIENTO DE LA INFRAESTRUCTURA CULTURAL		9,117,556.28	-
REHABILITACIÓN DEL PARQUE MUSEO LA VENTA, EN LA CIUDAD DE VILLAHERMOSA, EN EL MUNICIPIO DE CENTRO, TABASCO. PRIMERA ETAPA		9,117,556.28	-
SECRETARIA DE SALUD			
K005 - MEJORAMIENTO PARA LA INFRAESTRUCTURA DE LA SALUD		269,450,645.60	72,996,025.87
ESTUDIO DE MECÁNICA DE SUELOS DEL NUEVO CENTRO DE SALUD QUINTÍN ARAUZ, DEL MUNICIPIO DE CENTLA EN EL ESTADO DE TABASCO.		97,927.20	-
ESTUDIO DE MECÁNICA DE SUELOS PARA NUEVO HOSPITAL "DR. GUSTAVO A. ROVIROSA PÉREZ", EN EL ESTADO DE TABASCO.		532,764.80	-
ESTUDIO Y PROYECTO EJECUTIVO PARA LA SUSTITUCIÓN DEL HOSPITAL REGIONAL DE ALTA ESPECIALIDAD "DR. GUSTAVO A. ROVIROSA SUPERVISIÓN EXTERNA PARA LA CONSTRUCCIÓN (CONCLUSIÓN) DE OBRA POR SUSTITUCIÓN DEL HOSPITAL GENERAL DE CÁRDENAS, TABASCO, (PRIMERA ETAPA).		25,000,000.00	7,779,796.97
CONSTRUCCIÓN (CONCLUSIÓN) DE OBRA POR SUSTITUCIÓN DEL HOSPITAL GENERAL DE CÁRDENAS, TABASCO, (PRIMERA ETAPA).		6,658,512.75	3,662,182.01
ELABORACIÓN DE DICTAMEN DE EXPERTO DEL ANÁLISIS COSTO BENEFICIO PARA LA SUSTITUCIÓN DEL HOSPITAL REGIONAL DE ALTA ESPECIALIDAD "DR. GUSTAVO A. ROVIROSA PÉREZ" E ESTUDIO TOPOGRÁFICO PARA LA SUSTITUCIÓN DEL HOSPITAL REGIONAL DE ALTA ESPECIALIDAD "DR. GUSTAVO A. ROVIROSA PÉREZ" EN EL MUNICIPIO DE CENTRO, TABASCO.		235,107,200.85	59,499,806.89
ELABORACIÓN DEL CALCULO ESTRUCTURAL Y DISEÑO DE MURO DE CONTENCIÓN PARA LA SUSTITUCIÓN DEL HOSPITAL REGIONAL DE ALTA ESPECIALIDAD "DR. GUSTAVO A. ROVIROSA PÉREZ" EN EL MUNICIPIO DE CENTRO, TABASCO.		1,400,000.00	1,400,000.00
ELABORACIÓN DEL CALCULO ESTRUCTURAL Y DISEÑO DE MURO DE CONTENCIÓN PARA LA SUSTITUCIÓN DEL HOSPITAL REGIONAL DE ALTA ESPECIALIDAD "DR. GUSTAVO A. ROVIROSA PÉREZ" EN EL MUNICIPIO DE CENTRO, TABASCO.		510,400.00	510,400.00
ELABORACIÓN DEL CALCULO ESTRUCTURAL Y DISEÑO DE MURO DE CONTENCIÓN PARA LA SUSTITUCIÓN DEL HOSPITAL REGIONAL DE ALTA ESPECIALIDAD "DR. GUSTAVO A. ROVIROSA PÉREZ" EN EL MUNICIPIO DE CENTRO, TABASCO.		143,840.00	143,840.00
K015 - EQUIPAMIENTO PARA LA GESTION PUBLICA		19,999,969.02	9,848,171.02
ADQUISICIÓN DE VEHÍCULO PARA LA OFICINA DEL C. SECRETARIO PARTICULAR DE LA SECRETARÍA DE SALUD DEL ESTADO DE TABASCO, EN EL MUNICIPIO DE CENTRO, TABASCO.		915,330.99	915,330.99
ADQUISICIÓN DE VEHÍCULOS PARA UNIDAD DE ADMINISTRACIÓN Y FINANZAS DE LA SECRETARÍA DE SALUD DEL ESTADO DE TABASCO, EN EL MUNICIPIO DE CENTRO, TABASCO.		5,012,860.02	5,012,860.02

EVOLUCIÓN DE LAS FINANZAS DE LA HACIENDA PÚBLICA ESTATAL

PROGRAMAS Y PROYECTOS DE INVERSIÓN TERCER TRIMESTRE DE 2023

Ejecutor de gasto	Modificado	Devengado
Programa presupuestario (Modalidad K Proyectos de Inversión)		
Descripción del Proyecto		
ADQUISICIÓN DE VEHÍCULO PARA LA DIRECCIÓN DE PROTECCIÓN CONTRA RIESGOS SANITARIOS DE LA SECRETARÍA DE SALUD DEL ESTADO DE TABASCO	507,589.90	-
ADQUISICIÓN DE VEHÍCULOS PARA LA JURISDICCIÓN SANITARIA DE CÁRDENAS DE LA SECRETARÍA DE SALUD DEL ESTADO DE TABASCO	1,015,179.80	-
ADQUISICIÓN DE VEHÍCULO PARA LA JURISDICCIÓN SANITARIA DE CENTLA DE LA SECRETARÍA DE SALUD DEL ESTADO DE TABASCO	507,589.90	-
ADQUISICIÓN DE VEHÍCULOS PARA LA JURISDICCIÓN SANITARIA DE CENTRO DE LA SECRETARÍA DE SALUD DEL ESTADO DE TABASCO	4,497,939.51	1,959,990.01
ADQUISICIÓN DE VEHÍCULOS PARA LA JURISDICCIÓN SANITARIA DE COMALCALCO DE LA SECRETARÍA DE SALUD DEL ESTADO DE TABASCO.	3,010,354.60	979,995.00
ADQUISICIÓN DE VEHÍCULO PARA LA JURISDICCIÓN SANITARIA DE EMILIANO ZAPATA DE LA SECRETARÍA DE SALUD DEL ESTADO DE TABASCO	507,589.90	-
ADQUISICIÓN DE VEHÍCULO PARA LA JURISDICCIÓN SANITARIA DE JALPA DE MÉNDEZ DE LA SECRETARÍA DE SALUD DEL ESTADO DE TABASCO	507,589.90	-
ADQUISICIÓN DE VEHÍCULOS PARA LA JURISDICCIÓN SANITARIA DE JONUTA DE LA SECRETARÍA DE SALUD DEL ESTADO DE TABASCO	1,015,179.80	-
ADQUISICIÓN DE VEHÍCULOS PARA LA JURISDICCIÓN SANITARIA DE NACAJUCA DE LA SECRETARÍA DE SALUD DEL ESTADO DE TABASCO.	1,015,179.80	-
ADQUISICIÓN DE VEHÍCULOS PARA LA JURISDICCIÓN SANITARIA DE PARAÍSO DE LA SECRETARÍA DE SALUD DEL ESTADO DE TABASCO	1,487,584.90	979,995.00
SECRETARIA DE SEGURIDAD Y PROTECCION CIUDADANA		
K009 - MEJORAMIENTO PARA LA INFRAESTRUCTURA DE LA MOVILIDAD SOSTENIBLE		
MODERNIZACIÓN DE INFRAESTRUCTURA DE SEMAFORIZACIÓN Y SEÑALÉTICA PARA LA MOVILIDAD URBANA EN LA CIUDAD DE VILLAHERMOSA, TABASCO.	67,088,180.43	8,532.58
	67,088,180.43	8,532.58
K015 - EQUIPAMIENTO PARA LA GESTION PUBLICA		
ADQUISICIÓN DE BICICLETAS PARA LA POLICÍA ESTATAL DE LA SECRETARÍA DE SEGURIDAD Y PROTECCIÓN CIUDADANA. (FASP FEDERAL 2022)	17,173,515.60	14,578,258.34
	208,716.48	-
ADQUISICIÓN DE CÁMARA FOTOGRÁFICA DIGITAL PARA LA OFICINA DEL COMISIONADO DE LA POLICÍA ESTATAL DE LA SECRETARÍA DE SEGURIDAD Y PROTECCIÓN CIUDADANA. (FASP FEDERAL 2022)	28,316.67	-
ADQUISICIÓN DE EQUIPO ELÉCTRICO Y ELECTRÓNICO PARA LA RED DE RADIOCOMUNICACIONES DEL CENTRO DE MANDO Y COMUNICACIONES C4 DE LA SECRETARÍA DE SEGURIDAD Y PROTECCIÓN CIUDADANA.	879,807.80	-
	115,499.98	-
ADQUISICIÓN DE EQUIPOS DE SEGURIDAD, PARA LA SECRETARÍA DE SEGURIDAD Y PROTECCIÓN CIUDADANA. (FASP FEDERAL 2022)	48,999.98	-
ADQUISICIÓN DE MOBILIARIO DE OFICINA PARA EL CENTRO DE COMUNICACIONES, CÓMPUTO, CONTROL Y COMANDO C4, DE LA SECRETARÍA DE SEGURIDAD Y PROTECCIÓN CIUDADANA, FASP FEDERAL.	390,190.54	-
ADQUISICIÓN DE MOBILIARIO Y EQUIPO DE ADMINISTRACIÓN, PARA LA SECRETARÍA DE SEGURIDAD Y PROTECCIÓN CIUDADANA. (FASP FEDERAL 2022)		

EVOLUCIÓN DE LAS FINANZAS DE LA HACIENDA PÚBLICA ESTATAL

PROGRAMAS Y PROYECTOS DE INVERSIÓN TERCER TRIMESTRE DE 2023

Ejecutor de gasto			Modificado	Devengado
Programa presupuestario (Modalidad K Proyectos de Inversión)				
Descripción del Proyecto				
ADQUISICIÓN DE PLANTA DE EMERGENCIA PARA LA RED DE RADIOCOMUNICACIONES DEL CENTRO DE MANDO Y COMUNICACIONES C4 DE LA SECRETARÍA DE SEGURIDAD Y PROTECCIÓN CIUDADANA.			759,800.00	-
ADQUISICIÓN DE SISTEMA DE ALIMENTACIÓN ININTERRUMPIDA UPS PARA LA POLICÍA ESTATAL DE LA SECRETARÍA DE SEGURIDAD Y PROTECCIÓN CIUDADANA. (FASP FEDERAL 2022)			163,925.81	-
ADQUISICIÓN DE EQUIPO DE AIRE ACONDICIONADO PARA EL REGISTRO PÚBLICO VEHICULAR DE LA DIRECCIÓN GENERAL DE POLICÍA ESTATAL DE CAMINOS DE LA SECRETARÍA DE SEGURIDAD Y PROTECCIÓN CIUDADANA, EN EL MUNICIPIO DE CENTRO. (FASP FEDERAL).			45,398.00	45,398.00
ADQUISICIÓN DE CÁMARAS PARA EL REGISTRO PÚBLICO VEHICULAR DE LA DIRECCIÓN GENERAL DE POLICÍA ESTATAL DE CAMINOS DE LA SECRETARÍA DE SEGURIDAD Y PROTECCIÓN CIUDADANA, EN EL MUNICIPIO DE CENTRO. (FASP FEDERAL).			78,300.00	78,300.00
ADQUISICIÓN DE UNIDADES AUTOMOTRICES PARA EL FORTALECIMIENTO DEL SISTEMA PENITENCIARIO ESTATAL, DEPENDIENTE DE LA SECRETARÍA DE SEGURIDAD Y PROTECCIÓN CIUDADANA			3,937,549.00	3,937,549.00
ADQUISICIÓN DE VEHÍCULOS TIPO SEDAN SIN BALIZAMIENTO ENCUBIERTA PARA LA POLICÍA ESTATAL DE LA SECRETARÍA DE SEGURIDAD Y PROTECCIÓN CIUDADANA. (FASP FEDERAL 2023)			4,772,900.00	4,772,900.00
ADQUISICIÓN DE CAMIONETAS TIPO PICK UP SIN BALIZAMIENTO ENCUBIERTA PARA LA POLICÍA ESTATAL DE LA SECRETARÍA DE SEGURIDAD Y PROTECCIÓN CIUDADANA. (FASP FEDERAL 2023).			3,919,760.64	3,919,760.64
ADQUISICIÓN DE EQUIPAMIENTO PARA HELICÓPTERO DE LA SECRETARÍA DE SEGURIDAD Y PROTECCIÓN CIUDADANA			145,000.00	145,000.00
ADQUISICIÓN DE EQUIPOS DE SEGURIDAD, PARA LA SECRETARÍA DE SEGURIDAD Y PROTECCIÓN CIUDADANA. (FASP FEDERAL 2023)			75,034.60	75,034.60
ADQUISICIÓN DE PLANTA DE EMERGENCIA PARA LA RED DE RADIOCOMUNICACIONES DEL CENTRO DE MANDO Y COMUNICACIONES C4 DE LA SECRETARÍA DE SEGURIDAD Y PROTECCIÓN CIUDADANA			850,000.00	850,000.00
ADQUISICIÓN DE MOBILIARIO DE OFICINA PARA EL REGISTRO PÚBLICO VEHICULAR DE LA DIRECCIÓN GENERAL DE POLICÍA ESTATAL DE CAMINOS DE LA SECRETARÍA DE SEGURIDAD Y PROTECCIÓN CIUDADANA, EN EL MUNICIPIO DE CENTRO. (FASP FEDERAL 2023).			237,500.00	237,500.00
ADQUISICIÓN DE MOBILIARIO PARA LA UNIDAD DE INTELIGENCIA PATRIMONIAL Y ECONÓMICA DE LA SECRETARÍA DE SEGURIDAD Y PROTECCIÓN CIUDADANA DEL ESTADO DE TABASCO. (FASP FEDERAL 2023)			153,225.00	153,225.00
ADQUISICIÓN DE MOBILIARIO DE OFICINA PARA LAS ÁREAS QUE INTEGRAN LA DIRECCIÓN DE PLANEACIÓN Y DESARROLLO CORPORATIVO, DE LA SECRETARÍA DE SEGURIDAD Y PROTECCIÓN CIUDADANA. (FASP FEDERAL)			190,000.00	190,000.00
ADQUISICIÓN DE AIRES ACONDICIONADOS PARA LA DIRECCIÓN GENERAL DE LA POLICÍA ESTATAL DE CAMINOS DE LA SECRETARÍA DE SEGURIDAD Y PROTECCIÓN CIUDADANA			173,591.10	173,591.10
K017 - MEJORAMIENTO PARA LA INFRAESTRUCTURA DE LA PROTECCION CIUDADANA			19,414,955.05	7,218,566.04
MEJORAMIENTO DE LA CERCA PERIMETRAL Y TECHUMBRE DE LA PLANTA DE EMERGENCIA DE LA DIRECCIÓN ADMINISTRATIVA ESPECIALIZADA EN JUSTICIA PARA ADOLESCENTES.			240,454.90	-
MEJORAMIENTO DEL DORMITORIO DE MUJERES DE LA DIRECCIÓN ADMINISTRATIVA ESPECIALIZADA EN JUSTICIA PARA ADOLESCENTES.			1,695,526.70	-
MEJORAMIENTO DEL EDIFICIO DE LA DIRECCIÓN DE LA ACADEMIA DE POLICÍA DEL ESTADO DE TABASCO (EDIFICIO V1).			1,242,309.60	-

EVOLUCIÓN DE LAS FINANZAS DE LA HACIENDA PÚBLICA ESTATAL

PROGRAMAS Y PROYECTOS DE INVERSIÓN TERCER TRIMESTRE DE 2023

Ejecutor de gasto	Modificado	Devengado
Programa presupuestario (Modalidad K Proyectos de Inversión)		
Descripción del Proyecto		
MEJORAMIENTO Y AMPLIACIÓN DEL ÁREA DEL SITE, EN LA SECRETARÍA DE SEGURIDAD Y PROTECCIÓN CIUDADANA	1,721,239.70	-
REMODELACIÓN DEL STAND DE TIROS DE LA ACADEMIA DE POLICÍA DEL ESTADO, DE LA SECRETARÍA DE SEGURIDAD Y PROTECCIÓN CIUDADANA.	6,796,277.39	-
REHABILITACIÓN DEL EDIFICIO DE LA DIRECCIÓN ESTATAL DEL SISTEMA PENITENCIARIO ESTATAL DE LA SECRETARÍA DE SEGURIDAD Y PROTECCIÓN CIUDADANA.	6,809,000.00	6,809,000.00
CONSTRUCCIÓN DE CASETA DE VIGILANCIA EN EL ÁREA DE VARONES DE LA DIRECCIÓN ADMINISTRATIVA ESPECIALIZADA EN JUSTICIA PARA ADOLESCENTES DEL ESTADO DE TABASCO	396,867.54	178,590.39
REHABILITACIÓN DEL ÁREA MÉDICA Y SERVICIOS SANITARIOS DE LA DIRECCIÓN ADMINISTRATIVA ESPECIALIZADA EN JUSTICIA PARA ADOLESCENTES DEL ESTADO DE TABASCO.	513,279.22	230,975.65
K013 - TECNOLOGIAS DE LA INFORMACION Y COMUNICACION	21,630,536.81	13,846,313.73
ADQUISICIÓN DE BIENES INFORMÁTICOS PARA LA IMPLEMENTACIÓN DE LA RED DEL SISTEMA PENITENCIARIO ESTATAL, DE LA SECRETARÍA DE SEGURIDAD Y PROTECCIÓN CIUDADANA, FASP FEDERAL.	337,236.60	-
ADQUISICIÓN DE BIENES INFORMÁTICOS Y TECNOLOGÍAS DE LA INFORMACIÓN PARA LA DIRECCIÓN DE PLANEACIÓN Y DESARROLLO CORPORATIVO DE LA SECRETARÍA DE SEGURIDAD Y PROTECCIÓN CIUDADANA DEL ESTADO DE TABASCO. (FASP FEDERAL).	130,755.01	-
ADQUISICIÓN DE CÁMARAS PARA EL SISTEMA DE VIDEOVIGILANCIA DEL CENTRO DE MANDO Y COMUNICACIONES C4 DE LA SECRETARÍA DE SEGURIDAD Y PROTECCIÓN CIUDADANA.	719,221.97	-
ADQUISICIÓN DE EQUIPOS DE COMUNICACIONES Y TELECOMUNICACIONES PARA LA RED ESTATAL INALÁMBRICA DEL CENTRO DE MANDO Y COMUNICACIONES C4 DE LA SECRETARÍA DE SEGURIDAD Y PROTECCIÓN CIUDADANA.	2,589,871.39	-
ADQUISICIÓN DE EQUIPOS DE RADIOCOMUNICACIÓN PARA EL SISTEMA PENITENCIARIO ESTATAL, DE LA SECRETARÍA DE SEGURIDAD Y PROTECCIÓN CIUDADANA, FASP FEDERAL.	2,009,515.86	-
ADQUISICIÓN DE IMPRESORAS PORTÁTILES PARA LA IMPRESIÓN DE INFRACCIONES A CARGO DE LA POLICÍA ESTATAL DE CAMINOS DE LA SECRETARÍA DE SEGURIDAD Y PROTECCIÓN CIUDADANA DEL ESTADO DE TABASCO.	1,878,324.78	-
ADQUISICIÓN DE LICENCIA PARA EL USO DE SOFTWARE PARA EL SISTEMA PENITENCIARIO ESTATAL, DE LA SECRETARÍA DE SEGURIDAD Y PROTECCIÓN CIUDADANA. FASP FEDERAL.	39,398.99	-
ADQUISICIÓN DE SISTEMA DE TIERRA FÍSICA PARA EL CENTRO DE REINSERCIÓN SOCIAL DEL ESTADO DE TABASCO (CREST), DEPENDIENTE DE LA SECRETARÍA DE SEGURIDAD Y PROTECCIÓN CIUDADANA, FASP FEDERAL.	79,898.48	-
ADQUISICIÓN DE BIENES INFORMÁTICOS PARA EL SISTEMA PENITENCIARIO ESTATAL, DE LA SECRETARÍA DE SEGURIDAD Y PROTECCIÓN CIUDADANA, FASP FEDERAL 2023	253,451.00	253,451.00
ADQUISICIÓN DE EQUIPAMIENTO TECNOLÓGICO PARA EL ÁREA DEL REGISTRO PÚBLICO VEHICULAR DE LA DIRECCIÓN GENERAL DE LA PEC, DE LA SECRETARÍA DE SEGURIDAD Y PROTECCIÓN CIUDADANA, A TRAVÉS DEL FASP 2023 (FEDERAL).	2,335,021.73	2,335,021.73
ADQUISICIÓN DE BIENES INFORMÁTICOS PARA EL SISTEMA DE VIDEOVIGILANCIA DEL C4, DE LA SECRETARÍA DE SEGURIDAD Y PROTECCIÓN CIUDADANA.	6,575,000.00	6,575,000.00
ADQUISICIÓN DE BIENES INFORMÁTICOS PARA EL CENTRO DE ATENCIÓN DE LLAMADAS DE EMERGENCIA DEL C4 DE LA SECRETARÍA DE SEGURIDAD Y PROTECCIÓN CIUDADANA	1,250,000.00	1,250,000.00

EVOLUCIÓN DE LAS FINANZAS DE LA HACIENDA PÚBLICA ESTATAL

PROGRAMAS Y PROYECTOS DE INVERSIÓN TERCER TRIMESTRE DE 2023

Ejecutor de gasto Programa presupuestario (Modalidad K Proyectos de Inversión) Descripción del Proyecto	Modificado	Devengado
ADQUISICIÓN DE EQUIPOS Y APARATOS DE COMUNICACIONES Y TELECOMUNICACIONES PARA EL SISTEMA DE VIDEOVIGILANCIA DEL CENTRO DE MANDO Y COMUNICACIONES C4 DE LA SECRETARÍA DE SEGURIDAD Y PROTECCIÓN CIUDADANA	132,000.00	132,000.00
ADQUISICIÓN DE CÁMARAS Y SWITCHES PARA EL SISTEMA DE VIDEOVIGILANCIA DEL C4 DE LA SECRETARÍA DE SEGURIDAD Y PROTECCIÓN CIUDADANA.	798,000.00	798,000.00
ADQUISICIÓN DE BIENES INFORMÁTICOS PARA LA UNIDAD DE INTELIGENCIA PATRIMONIAL Y ECONÓMICA DE LA SECRETARÍA DE SEGURIDAD Y PROTECCIÓN CIUDADANA DEL ESTADO DE TABASCO. (FASP FEDERAL 2023)	329,269.00	329,269.00
ADQUISICIÓN DE LICENCIAS DE SOFTWARE PARA EL FORTALECIMIENTO DE LA UNIDAD DE INTELIGENCIA PATRIMONIAL Y ECONÓMICA DEL ESTADO DE LA SECRETARÍA DE SEGURIDAD Y PROTECCIÓN CIUDADANA DEL ESTADO DE TABASCO. (FASP FEDERAL 2023).	118,572.00	118,572.00
ADQUISICIÓN DE BIENES INFORMÁTICOS Y TECNOLOGÍAS DE LA INFORMACIÓN PARA LA DIRECCIÓN DE PLANEACIÓN Y DESARROLLO CORPORATIVO DE LA SECRETARÍA DE SEGURIDAD Y PROTECCIÓN CIUDADANA DEL ESTADO DE TABASCO. (FASP FEDERAL)	2,013,000.00	2,013,000.00
ADQUISICIÓN DE APARATOS AUDIOVISUALES PARA LA DIRECCIÓN DE PLANEACIÓN Y DESARROLLO CORPORATIVO DE LA SECRETARÍA DE SEGURIDAD Y PROTECCIÓN CIUDADANA DEL ESTADO DE TABASCO. (FASP FEDERAL 2023).	42,000.00	42,000.00
SECRETARIA DE TURISMO		
SECRETARIA PARA EL DESARROLLO ECONOMICO Y LA COMPETITIVIDAD		
K013 - TECNOLOGIAS DE LA INFORMACION Y COMUNICACION	623,989.49	453,665.47
ADQUISICIÓN DE BIENES INFORMÁTICOS PARA LA SECRETARÍA PARA EL DESARROLLO ECONÓMICO Y LA COMPETITIVIDAD. DE LA CIUDAD DE VILLAHERMOSA TABASCO.	623,989.49	453,665.47
SECRETARIADO EJECUTIVO DEL SISTEMA ESTATAL DE SEGURIDAD PUBLICA		
K015 - EQUIPAMIENTO PARA LA GESTION PUBLICA	91,221,797.48	61,052,002.52
ADQUISICIÓN DE EQUIPO MÉDICO PARA EL FORTALECIMIENTO DE LAS ACTIVIDADES DEL CENTRO ESTATAL DE EVALUACIÓN Y CONTROL DE LA CONFIANZA DEL SECRETARIADO EJECUTIVO DEL SISTEMA ESTATAL DE SEGURIDAD PÚBLICA.	102,660.00	-
ADQUISICIÓN DE MOBILIARIO PARA LA DIRECCIÓN DEL CENTRO ESTATAL DE EVALUACIÓN Y CONTROL DE CONFIANZA, ADSCRITA AL SECRETARIADO EJECUTIVO DEL SISTEMA ESTATAL DE SEGURIDAD PÚBLICA.	924,816.96	53,959.06
ADQUISICIÓN DE UN SISTEMA INTEGRAL DE AIRE ACONDICIONADO PARA EL FORTALECIMIENTO DEL CENTRO ESTATAL DE EVALUACIÓN Y CONTROL DE CONFIANZA, DEL SECRETARIADO EJECUTIVO DEL SISTEMA ESTATAL DE SEGURIDAD PÚBLICA, VILLAHERMOSA CENTRO TABASCO.	4,697,354.46	-
ADQUISICIÓN DE VEHÍCULO PARA EL FORTALECIMIENTO DE LAS FUNCIONES DEL CENTRO ESTATAL DE EVALUACIÓN Y CONTROL DE CONFIANZA, ADSCRITO AL SECRETARIADO EJECUTIVO DEL SISTEMA ESTATAL DE SEGURIDAD PÚBLICA.	337,200.01	-
ADQUISICIÓN DE VEHÍCULO PARA EL FORTALECIMIENTO DE LAS FUNCIONES DEL SECRETARIADO EJECUTIVO DEL SISTEMA ESTATAL DE SEGURIDAD PÚBLICA.	339,019.28	-
ADQUISICIÓN DE VEHÍCULOS PARA EL FORTALECIMIENTO DE LAS DIRECCIONES DE SEGURIDAD PÚBLICA MUNICIPAL DE 16 MUNICIPIOS DEL ESTADO DE TABASCO.	16,499,634.88	-

EVOLUCIÓN DE LAS FINANZAS DE LA HACIENDA PÚBLICA ESTATAL

PROGRAMAS Y PROYECTOS DE INVERSIÓN TERCER TRIMESTRE DE 2023

Ejecutor de gasto			Modificado	Devengado
Programa presupuestario (Modalidad K Proyectos de Inversión)				
Descripción del Proyecto				
ADQUISICIÓN DE VEHÍCULOS PARA EL FORTALECIMIENTO DE LAS DIRECCIONES DE SEGURIDAD PÚBLICA MUNICIPAL DE 8 MUNICIPIOS DEL ESTADO DE TABASCO.			6,372,952.97	-
ADQUISICIÓN DE BIENES PARA LA DIRECCIÓN DEL SISTEMA ESTATAL DE INFORMACIÓN Y LA DIRECCIÓN DE PLANEACIÓN, SEGUIMIENTO Y EVALUACIÓN DEL SECRETARIADO EJECUTIVO DEL SISTEMA ESTATAL DE SEGURIDAD PÚBLICA DEL ESTADO DE TABASCO.			882,346.44	500,164.08
ADQUISICIÓN DE BIENES MUEBLES PARA EL SISTEMA PENITENCIARIO DEL ESTADO DE TABASCO.			1,394,896.52	1,394,896.52
ADQUISICIÓN DE AIRES ACONDICIONADOS PARA LA COMISIÓN EJECUTIVA ESTATAL DE ATENCIÓN ADQUISICIÓN DE AIRES ACONDICIONADOS PARA LA COMISIÓN EJECUTIVA ESTATAL DE ATENCIÓN A VÍCTIMAS Y EL SISTEMA PENITENCIARIO DEL ESTADO DEL ESTADO DE TABASCO.			242,028.20	3,047.90
ADQUISICIÓN DE AIRES ACONDICIONADOS PARA LAS DIRECCIONES DE SEGURIDAD PÚBLICA DE LOS 16			329,325.06	372.26
ADQUISICIÓN DE VEHÍCULOS TERRESTRES PARA LAS DIRECCIONES DE SEGURIDAD PÚBLICA DE LOS 16 MUNICIPIOS			22,313,312.00	22,313,312.00
EQUIPAMIENTO DE EQUIPO DE DEFENSA Y SEGURIDAD PÚBLICA PARA LAS DIRECCIONES DE SEGURIDAD PÚBLICA MUNICIPAL POR PARTE DEL SECRETARIADO EJECUTIVO DEL SISTEMA ESTATAL DE SEGURIDAD PÚBLICA.			20,489,312.00	20,489,312.00
ADQUISICIÓN DE MAQUINARIA Y EQUIPO ELECTRÓNICO PARA EL SISTEMA PENITENCIARIO DEL			516,872.80	516,872.80
ADQUISICIÓN DE UN SISTEMA DE AIRE ACONDICIONADO PARA LA DIRECCIÓN DEL SISTEMA ESTATAL DE INFORMACIÓN			1,206,400.00	1,206,400.00
ADQUISICIÓN DE VEHÍCULOS PARA LA SECRETARÍA DE SEGURIDAD Y PROTECCIÓN CIUDADANA Y LOS MUNICIPIOS DEL ESTADO POR PARTE DEL SECRETARIADO EJECUTIVO DEL SISTEMA ESTATAL DE SEGURIDAD PÚBLICA, EN FAVOR DE LAS ACCIONES DE PREVENCIÓN Y VIGILANCIA			5,217,912.00	5,217,912.00
ADQUISICIÓN DE VEHÍCULOS TERRESTRES PARA EL FORTALECIMIENTO DE LOS CENTRO PENITENCIARIOS EN ELESTADO, POR PARTE DEL SECRETARIADO EJECUTIVO DEL SISTEMA ESTATAL DE SEGURIDAD PÚBLICA.			6,501,069.90	6,501,069.90
ADQUISICIÓN DE EQUIPAMIENTO DE COMUNICACIÓN Y ELÉCTRICOS PARA LA DIRECCIÓN DEL SISTEMA ESTATAL DE INFORMACIÓN EN APOYO A LOS MUNICIPIOS DEL ESTADO, POR PARTE DEL SECRETARIADO EJECUTIVO DEL SISTEMA ESTATAL DE SEGURIDAD PÚBLICA.			2,854,684.00	2,854,684.00
K013 - TECNOLOGIAS DE LA INFORMACION Y COMUNICACION			45,763,737.61	22,184,290.89
ADQUISICIÓN DE BIENES INFORMÁTICOS PARA EL CENTRO ESTATAL DE EVALUACIÓN Y CONTROL DE CONFIANZA ADSCRITO AL SECRETARIADO EJECUTIVO DEL SISTEMA ESTATAL DE SEGURIDAD PÚBLICA.			2,229,291.08	-
ADQUISICIÓN DE BIENES INFORMÁTICOS PARA LA DIRECCIÓN DEL SISTEMA ESTATAL DE INFORMACIÓN,ADSCRITA A ESTE SECRETARIADO EJECUTIVO DEL SISTEMA ESTATAL DE SEGURIDAD PÚBLICA.			124,315.90	-
ADQUISICIÓN DE BIENES INFORMÁTICOS PARA LAS DIRECCIONES DE SEGURIDAD PÚBLICA DE LOS MUNICIPIOS DEL ESTADO DE TABASCO			1,737,994.82	-
ADQUISICIÓN DE BIENES INFORMÁTICOS PARA LAS DIRECCIONES DE SEGURIDAD PÚBLICA DE LOS MUNICIPIOS DEL ESTADO DE TABASCO.			6,579,428.74	-
ADQUISICIÓN DE BIENES INFORMÁTICOS PARA LAS DIRECCIONES DEL SECRETARIADO EJECUTIVO DEL SISTEMA ESTATAL DE SEGURIDAD PÚBLICA.			20,416.00	-

EVOLUCIÓN DE LAS FINANZAS DE LA HACIENDA PÚBLICA ESTATAL

PROGRAMAS Y PROYECTOS DE INVERSIÓN TERCER TRIMESTRE DE 2023

Ejecutor de gasto			Modificado	Devengado
Programa presupuestario (Modalidad K Proyectos de Inversión)				
Descripción del Proyecto				
ADQUISICIÓN DE TERMINALES MÓVILES DE RADIOCOMUNICACIÓN PARA EL FORTALECIMIENTO DEL MUNICIPIO DE CENTRO DEL ESTADO DE TABASCO.			359,999.94	-
ADQUISICIÓN DE BIENES INFORMÁTICOS PARA LA DIRECCIÓN DEL CENTRO ESTATAL DE EVALUACIÓN Y CONTROL DE CONFIANZA, ADSCRITA AL SECRETARIADO EJECUTIVO DEL SISTEMA DE SEGURIDAD PÚBLICA DEL ESTADO DE TABASCO.			3,966,518.95	3,966,518.95
ADQUISICIÓN DE BIENES INFORMÁTICOS Y DE MULTIMEDIA PARA LA DIRECCIÓN DE PLANEACIÓN, SEGUIMIENTO Y EVALUACIÓN DEL SECRETARIADO EJECUTIVO DEL SISTEMA ESTATAL DE SEGURIDAD PÚBLICA			464,809.31	464,809.31
ADQUISICIÓN DE BIENES INFORMÁTICOS PARA EL SISTEMA PENITENCIARIO DEL ESTADO DE TABASCO POR PARTE DEL SECRETARIADO EJECUTIVO DEL SISTEMA ESTATAL DE SEGURIDAD PÚBLICA			1,946,508.53	1,946,508.53
ADQUISICIÓN DE EQUIPAMIENTO TECNOLÓGICO PARA LOS MUNICIPIOS, POR PARTE DEL SECRETARIADO EJECUTIVO DEL SISTEMA ESTATAL DE SEGURIDAD PÚBLICA.			12,497,550.00	-
ADQUISICIÓN DE BIENES INFORMÁTICOS PARA LA DIRECCIÓN DEL SISTEMA ESTATAL DE INFORMACIÓN EN APOYO A LOS MUNICIPIOS DEL ESTADO, POR PARTE DEL SECRETARIADO EJECUTIVO DEL SISTEMA ESTATAL DE SEGURIDAD PÚBLICA			4,575,000.00	4,575,000.00
ADQUISICIÓN DE BIENES INFORMÁTICOS PARA LA DIRECCIÓN DEL SISTEMA ESTATAL DE INFORMACIÓN PARA EL FORTALECIMIENTO DE LAS CAPACIDADES EN MATERIA DE LAS BASES DE DATOS NACIONALES.			1,440,000.00	1,440,000.00
ADQUISICIÓN DE BIENES INFORMÁTICOS PARA EL SISTEMA PENITENCIARIO DEL ESTADO DE TABASCO POR EL TABASCO POR EL SECRETARIADO EJECUTIVO DEL SISTEMA ESTATAL DE SEGURIDAD PÚBLICA.			1,321,637.93	1,321,637.93
ADQUISICIÓN DE BIENES INFORMÁTICOS PARA EL CENTRO DE REINSERCIÓN SOCIAL DEL ESTADO DE TABASCO			263,933.36	263,933.36
ADQUISICIÓN DE BIENES INFORMÁTICOS PARA LA SECRETARÍA DE SEGURIDAD Y PROTECCIÓN CIUDADANA, POR PARTE DEL SECRETARIADO EJECUTIVO DEL SISTEMA ESTATAL DE SEGURIDAD PÚBLICA.			30,450.24	-
ADQUISICIÓN DE UN CIRCUITO CERRADO DE TV PARA LA DIRECCIÓN DEL SISTEMA ESTATAL DE INFORMACIÓN DEL SECRETARIADO EJECUTIVO DEL SISTEMA ESTATAL DE SEGURIDAD PÚBLICA			853,186.06	853,186.06
ADQUISICIÓN DE EQUIPOS DE RADIOCOMUNICACIÓN PARA DOTAR A LAS DIRECCIONES DE SEGURIDAD PÚBLICA MUNICIPAL POR PARTE DEL SECRETARIADO EJECUTIVO DEL SISTEMA ESTATAL DE SEGURIDAD PÚBLICA			832,463.57	832,463.57
ADQUISICIÓN DE EQUIPO DE RADIOCOMUNICACIÓN PARA EL MUNICIPIO DE CENTRO POR PARTE DEL SECRETARIADO EJECUTIVO DEL SISTEMA ESTATAL DE SEGURIDAD PÚBLICA.			308,424.78	308,424.78
ADQUISICIÓN DE EQUIPAMIENTO POR PARTE DEL SECRETARIADO EJECUTIVO DEL SISTEMA ESTATAL DE SEGURIDAD PÚBLICA DEL ESTADO PARA DOTAR A LAS INSTITUCIONES DE SEGURIDAD PÚBLICA ESTATAL Y MUNICIPAL EN MATERIA DE RADIOCOMUNICACIÓN.			6,211,808.40	6,211,808.40
COMISIÓN ESTATAL DE BÚSQUEDA DE PERSONAS				
K015 - EQUIPAMIENTO PARA LA GESTION PUBLICA			530,000.00	530,000.00
ADQUISICIÓN DE BIENES MUEBLES PARA LA COMISIÓN ESTATAL DE BÚSQUEDA DE PERSONAS VILLAHERMOSA, CENTRO, TABASCO, QUINTA ETAPA.			530,000.00	530,000.00
K013 - TECNOLOGIAS DE LA INFORMACION Y COMUNICACION			272,412.00	272,412.00

EVOLUCIÓN DE LAS FINANZAS DE LA HACIENDA PÚBLICA ESTATAL

PROGRAMAS Y PROYECTOS DE INVERSIÓN TERCER TRIMESTRE DE 2023

Ejecutor de gasto	Modificado	Devengado
Programa presupuestario (Modalidad K Proyectos de Inversión)		
Descripción del Proyecto		
ADQUISICIÓN DE BIENES INFORMÁTICOS PARA LA COMISIÓN ESTATAL DE BÚSQUEDA DE PERSONAS VILLAHERMOSA, CENTRO, TABASCO, QUINTA ETAPA.	272,412.00	272,412.00
K038 - EQUIPAMIENTO PARA LA BUSQUEDA, LOCALIZACION E IDENTIFICACION DE PERSONAS DESAPARECIDAS Y NO LOCALIZADAS	1,039,640.00	1,039,640.00
ADQUISICIÓN DE BIENES ESPECIALIZADOS, INSUMOS Y REACTIVOS PARA LABORATORIOS DE INVESTIGACIÓN CLÍNICA, CRIMINALÍSTICA, FORENSE Y TOXICOLÓGICO PARA REALIZAR ACCIONES DE BÚSQUEDA DE PERSONAS, VILLAHERMOSA, CENTRO, TABASCO, TERCERA ETAPA.	1,039,640.00	1,039,640.00



Matrices de Indicadores para Resultados 3er. Trimestre 2023

La información se encuentra contenida dentro del Apartado II Autoevaluación Programática del 3er. Trimestre 2023, identificada como Anexo 1.3 Avance de Indicadores, como se solicitó por medio de la circular HCE/OSFE/FS/CAD/009/2023 de fecha 29 de marzo de 2023 emitida por el Órgano Superior de Fiscalización de Estado de Tabasco.

Disponible para su consulta en la Pagina Web del Sistema Estatal de Evaluación del Desempeño.

<https://seed.tabasco.gob.mx/reportes.html>

EVOLUCIÓN DE LAS FINANZAS DE LA HACIENDA PÚBLICA ESTATAL

Gobierno del Estado de Tabasco – Poder Ejecutivo
Estado de Situación Financiera Detallado - LDF
Al 30 de Septiembre del 2023 y 31 de Diciembre del 2022 (b)
(PESOS)

Concepto (c)	2023 (d)	31 de Diciembre del 2022 (e)	Concepto (c)	2023 (d)	31 de Diciembre del 2022 (e)
ACTIVO			PASIVO		
Activo Circulante			Pasivo Circulante		
a. EFECTIVO Y EQUIVALENTES (a=a1+a2+a3+a4+a5+a6+a7)	3,005,403,478	3,192,609,730	PASIVO	3,188,483,423	7,221,074,364
a1) Efectivo	0	0	a1) Servicios Personales por Pagar a Corto Plazo	5,127,743	95,501,276
a2) Bancos/Tesorería	2,860,428,396	2,950,772,596	a2) Proveedores por Pagar a Corto Plazo	997,047,335	2,071,579,829
a3) Bancos/Dependencias y Otros	124,575,083	171,377,232	a3) Contratistas por Obras Públicas por Pagar a Corto Plazo	11,596,356	27,554,337
a4) Inversiones Temporales (Hasta 3 meses)	20,400,000	70,459,903	a4) Participaciones y Aportaciones por Pagar a Corto Plazo	5,000,000	0
a5) Fondos con Afectación Especifica	0	0	a5) Transferencias Otorgadas por Pagar a Corto Plazo	0	0
a6) Depósitos de Fondos de Terceros en Garantía y/o Administración	0	0	a6) Intereses, Comisiones y Otros Gastos de la Deuda Pública por Pagar a Corto Plazo	0	0
a7) Otros Efectivos y Equivalentes	0	0	a7) Retenciones y Contribuciones por Pagar a Corto Plazo	636,764,735	1,083,679,247
b. DERECHO A RECIBIR EFECTIVO O EQUIVALENTES	2,473,088,926	187,695,398	a8) Devoluciones de la Ley de Ingresos por Pagar a Corto Plazo	2,507,829	5,947,519
b1) Inversiones Financieras de Corto Plazo	0	0	a9) Otras Cuentas por Pagar a Corto Plazo	1,530,439,426	3,936,812,156
b2) Cuentas por Cobrar a Corto Plazo	307,234,854	0	b. DOCUMENTOS POR PAGAR A CORTO PLAZO (b=b1+b2+b3)	0	0
b3) Deudores Diversos por Cobrar a Corto Plazo	1,265,097,928	20,497,133	b1) Documentos Comerciales por Pagar a Corto Plazo	0	0
b4) Ingresos por Recuperar a Corto Plazo	7,157	7,393	b2) Documentos con Contratistas por Obras Públicas por Pagar a Corto Plazo	0	0

ADICIONAL LDF

EVOLUCIÓN DE LAS FINANZAS DE LA HACIENDA PÚBLICA ESTATAL

Gobierno del Estado de Tabasco – Poder Ejecutivo
Estado de Situación Financiera Detallado - LDF
Al 30 de Septiembre del 2023 y 31 de Diciembre del 2022 (b)
(PESOS)

Concepto (c)	2023 (d)	31 de Diciembre del 2022 (e)	Concepto (c)	2023 (d)	31 de Diciembre del 2022 (e)
b5) Deudores por Anticipos de la Tesorería a Corto Plazo	46,631,370	23,624,392	b3) Otros Documentos por Pagar a Corto Plazo	0	0
b6) Préstamos Otorgados a Corto Plazo	0	0	c. PORCIÓN A CORTO PLAZO DE LA DEUDA PÚBLICA A LARGO PLAZO (c=c1+c2)	69,389,652	0
b7) Otros Derechos a Recibir Efectivo o Equivalentes a Corto Plazo	854,117,617	143,566,480	c1) Porción a Corto Plazo de la Deuda Pública	69,389,652	0
c. DERECHO A RECIBIR BIENES O SERVICIOS (c=c1+c2+c3+c4+c5)	17,285,798	21,983,153	c2) Porción a Corto Plazo de Arrendamiento Financiero	0	0
c1) Anticipo a Proveedores por Adquisición de Bienes y Prestación de	0	0	d. TÍTULOS Y VALORES A CORTO PLAZO	0	0
c2) Anticipo a Proveedores por Adquisición de Bienes Inmuebles y	0	4,697,354	e. PASIVOS DIFERIDOS A CORTO PLAZO (e=e1+e2+e3)	0	0
c3) Anticipo a Proveedores por Adquisición de Bienes Intangibles a Corto	0	0	e1) Ingresos Cobrados por Adelantado a Corto Plazo	0	0
c4) Anticipo a Contratistas por Obras Públicas a Corto Plazo	14,325,552	14,325,552	e2) Intereses Cobrados por Adelantado a Corto Plazo	0	0
c5) Otros Derechos a Recibir Bienes o Servicios a Corto Plazo	2,960,246	2,960,246	e3) Otros Pasivos Diferidos a Corto Plazo	0	0
d. INVENTARIOS (d=d1+d2+d3+d4+d5)	28,562	197,876	f. FONDOS Y BIENES DE TERCEROS EN GARANTÍA Y/O ADMINISTRACIÓN A CORTO	8,761,641	8,733,610
d1) Inventario de Mercancías para Venta	0	0	f1) Fondos en Garantía a Corto Plazo	8,281,641	8,253,610
d2) Inventario de Mercancías Terminadas	0	0	f2) Fondos en Administración a Corto Plazo	0	0
d3) Inventario de Mercancías en Proceso de Elaboración	0	0	f3) Fondos Contingentes a Corto Plazo	0	0
d4) Inventario de Materias Primas, Materiales y Suministros para Producción	28,562	197,876	f4) Fondos de Fideicomisos, Mandatos y Contratos Análogos a Corto Plazo	0	0

ADICIONAL LDF

EVOLUCIÓN DE LAS FINANZAS DE LA HACIENDA PÚBLICA ESTATAL

Gobierno del Estado de Tabasco – Poder Ejecutivo
Estado de Situación Financiera Detallado - LDF
Al 30 de Septiembre del 2023 y 31 de Diciembre del 2022 (b)
(PESOS)

Concepto (c)	2023 (d)	31 de Diciembre del 2022 (e)	Concepto (c)	2023 (d)	31 de Diciembre del 2022 (e)
d5) Bienes en Transitó	0	0	f5) Otros Fondos de Terceros en Garantía y/o Administración a Corto Plazo	0	0
e. ALMACENES	992,184,395	1,057,607,888	f6) Valores y Bienes en Garantía a Corto Plazo	480,000	480,000
f. ESTIMACIÓN POR PERDIDA O DETERIORO DE ACTIVOS CIRCULANTES (f=f1+f2)	0	0	g. PROVISIONES A CORTO PLAZO (g=g1+g2+g3)	0	0
f1) Estimaciones para Cuentas Incobrables por Derechos a Recibir	0	0	g1) Provisión para Demandas y Juicios a Corto Plazo	0	0
f2) Estimación por Deterioro de Inventarios	0	0	g2) Provisión para Contingencias a Corto Plazo	0	0
g. OTROS ACTIVOS CIRCULANTES (g=g1+g2)	0	0	g3) Otras Provisiones a Corto Plazo	0	0
g1) Valores en Garantía	0	0	h. OTROS PASIVOS A CORTO PLAZO (h=h1+h2+h3)	438,252,823	330,266,036
g2) Bienes en Garantía (excluye depósitos de fondos)	0	0	h1) Ingresos por Clasificar	129,150,971	47,496,380
g3) Bienes Derivados de Embargos, Decomisos, Aseguramientos y Dación en	0	0	h2) Recaudación por Participar	177,445,922	97,781,624
g4) Adquisición con Fondos de Terceros	0	0	h3) Otros Pasivos Circulantes	131,655,929	184,988,032
IA. Total de Activos Circulantes (IA=a+b+c+d+e+f+g)	6,487,991,159	4,460,094,046	IIA. Total de Pasivos Circulantes (IIA=a+b+c+d+e+f+g+h)	3,704,887,539	7,560,074,011
Activo No Circulante			Pasivo No Circulante		
a. INVERSIONES FINANCIERAS A LARGO PLAZO	609,135,421	490,518,231	a. CUENTAS POR PAGAR A LARGO PLAZO	0	0
b. DERECHOS A RECIBIR EFECTIVO O EQUIVALENTES A LARGO PLAZO	0	2,099,645	b. DOCUMENTOS POR PAGAR A LARGO PLAZO	0	0

EVOLUCIÓN DE LAS FINANZAS DE LA HACIENDA PÚBLICA ESTATAL

Gobierno del Estado de Tabasco – Poder Ejecutivo
Estado de Situación Financiera Detallado - LDF
Al 30 de Septiembre del 2023 y 31 de Diciembre del 2022 (b)
(PESOS)

Concepto (c)	2023 (d)	31 de Diciembre del 2022 (e)	Concepto (c)	2023 (d)	31 de Diciembre del 2022 (e)
c. BIENES INMUEBLES, INFRAESTRUCTURA, Y CONSTRUCCIONES	30,882,936,204	29,591,946,325	c. DEUDA PÚBLICA A LARGO PLAZO	5,335,404,842	5,606,556,380
d. BIENES MUEBLES	4,090,547,355	3,923,638,507	d. PASIVOS DIFERIDOS A LARGO PLAZO	0	0
e. ACTIVOS INTANGIBLES	245,444,457	246,993,540	e. FONDOS Y BIENES DE TERCEROS EN GARANTÍA Y/O EN ADMINISTRACIÓN A LARGO	3,200	3,200
f. DEPRECIACIÓN, DETERIORO Y AMORTIZACIÓN ACUMULADA DE BIENES	-3,944,322,662	-3,950,344,707	f. PROVISIONES A LARGO PLAZO	0	0
g. ACTIVOS DIFERIDOS	0	0			
h. ESTIMACION POR PERDIDA O DETERIORO DE ACTIVOS NO CIRCULANTES	0	0	IIB. Total de Pasivos No Circulantes (IIB=a+b+c+d+e+f)	5,335,408,042	5,606,559,580
i. OTROS ACTIVOS NO CIRCULANTES	0	0			
IB. Total de Activos No Circulantes (IB=a+b+c+d+e+f+g+h+i)	31,883,740,776	30,304,851,541	II. TOTAL DEL PASIVO (II=IIA+IIB)	9,040,295,581	13,166,633,591
I. TOTAL DEL ACTIVO (I=IA+IB)	38,371,731,935	34,764,945,587	HACIENDA PÚBLICA/PATRIMONIO		
			IIIA. Hacienda Pública/Patrimonio Contribuido (IIIA=a+b+c)	8,450,274,630	8,407,171,550
			a. APORTACIONES	8,167,782,917	8,167,782,917
			b. DONACIONES DE CAPITAL	272,868,772	229,765,692
			c. ACTUALIZACIONES DE LA HACIENDA PÚBLICA/PATRIMONIO	9,622,941	9,622,941
			IIIB. Hacienda Pública/Patrimonio Generado (IIIB=a+b+c+d+e)	20,881,161,724	13,191,140,445
			a. RESULTADOS DEL EJERCICIO (AHORRO/DESAHORRO)	7,318,746,546	1,068,782,663

EVOLUCIÓN DE LAS FINANZAS DE LA HACIENDA PÚBLICA ESTATAL

Gobierno del Estado de Tabasco – Poder Ejecutivo
Estado de Situación Financiera Detallado - LDF
Al 30 de Septiembre del 2023 y 31 de Diciembre del 2022 (b)
(PESOS)

Concepto (c)	2023 (d)	31 de Diciembre del 2022 (e)	Concepto (c)	2023 (d)	31 de Diciembre del 2022 (e)
			b. RESULTADOS DE EJERCICIOS ANTERIORES	3,671,369,372	2,597,086,978
			c. REVALÚOS	11,402,373,342	11,402,373,342
			d. RESERVAS	0	0
			e. RECTIFICACIONES DE RESULTADOS DE EJERCICIOS ANTERIORES	-1,511,327,536	-1,877,102,537
			IIIC. Exceso o Insuficiencia en la Actualización de la Hacienda Pública/Patrimonio (IIIC=a+b)	0	0
			a. RESULTADO POR POSICIÓN MONETARIA	0	0
			b. RESULTADO POR TENENCIA DE ACTIVOS NO MONETARIOS	0	0
			III. TOTAL HACIENDA PÚBLICA/PATRIMONIO (III=IIIA+IIIB+IIIC)	29,331,436,354	21,598,311,995
			IV. TOTAL DEL PASIVO Y HACIENDA PÚBLICA/PATRIMONIO (IV=II+III)	38,371,731,935	34,764,945,587

EVOLUCIÓN DE LAS FINANZAS DE LA HACIENDA PÚBLICA ESTATAL

Gobierno del Estado de Tabasco - Poder Ejecutivo (a)
Informe Analítico de la Deuda Pública y Otros Pasivos - LDF
Del 1 de enero al 30 de septiembre de 2023 (b)
(PESOS)

Denominación de la Deuda Pública y Otros Pasivos (c)	Saldo al 31 de diciembre de 2022 (d)	Disposiciones del Periodo (e)	Amortizaciones del Periodo (f)	Revaluaciones, Reclasificaciones y Otros Ajustes (g)	Saldo Final del Periodo (h) h=d+e-f+g	Pago de Intereses del Periodo (i)	Pago de Comisiones y demás costos asociados durante el Periodo (j)
1. Deuda Pública (1=A+B)	5,606,556,380	-	201,761,886	-	5,404,794,494	430,363,033	1,521,567
A. Corto Plazo (A=a1+a2+a3)	0	-	201,761,886	271,151,538	69,389,652	-	-
a1) Instituciones de Crédito	0	-	201,761,886	271,151,538	69,389,652	-	-
a2) Títulos y Valores	-	-	-	-	-	-	-
a3) Arrendamientos Financieros	-	-	-	-	-	-	-
B. Largo Plazo (B=b1+b2+b3)	5,606,556,380	-	-	271,151,538	5,335,404,842	-	-
b1) Instituciones de Crédito	5,606,556,380	-	-	271,151,538	5,335,404,842	-	-
b2) Títulos y Valores	-	-	-	-	-	-	-
b3) Arrendamientos Financieros	-	-	-	-	-	-	-
2. Otros Pasivos	7,560,077,211	-	-	-	3,635,501,087	117,317,886	-
3. Total de la Deuda Pública y Otros Pasivos	13,166,633,591	-	-	-	9,040,295,581	547,680,919	1,521,567
4. Deuda Contingente 1 (informativo)							
A. Deuda Contingente 1							
B. Deuda Contingente 2							
C. Deuda Contingente XX							
5. Valor de Instrumentos Bono Cupón Cero 2 (Informativo)	980,750,819			59,073,867	1,039,824,686		
A. Instrumento Bono Cupón Cero 1	666,500,837			41,110,565	707,611,402		
B. Instrumento Bono Cupón Cero 2	314,249,982			17,963,302	332,213,284		
C. Instrumento Bono Cupón Cero XX	-			-	-		

EVOLUCIÓN DE LAS FINANZAS DE LA HACIENDA PÚBLICA ESTATAL

Gobierno del Estado de Tabasco - Poder Ejecutivo (a)
Informe Analítico de la Deuda Pública y Otros Pasivos - LDF
Del 1 de enero al 30 de septiembre de 2023 (b)
(PESOS)

1 Se refiere a cualquier Financiamiento sin fuente o garantía de pago definida, que sea asumida de manera solidaria o subsidiaria por las Entidades Federativas con sus Municipios, organismos descentralizados y empresas de participación estatal mayoritaria y fideicomisos, locales o municipales, y por los Municipios con sus respectivos organismos descentralizados y empresas de participación municipal mayoritaria.

2 Se refiere al valor del Bono Cupón Cero que respalda el pago de los créditos asociados al mismo (Activo).

Obligaciones a Corto Plazo (k)	Monto	Plazo	Tasa de Interés	Comisiones y Costos Relacionados (o)	Tasa Efectiva
	Contratado (l)	Pactado (m)	(n)	(o)	(p)
6. Obligaciones a Corto Plazo (Informativo)					
HSBC	300,000,000	10	TIIE +0.44	0	9.70%
BANORTE	300,000,000	10	TIIE +0.45	0	9.82%
BANORTE	300,000,000	10	TIIE +0.45	0	9.82%
BBVA MÉXICO	300,000,000	10	TIIE +0.47	0	8.63%
SANTANDER	300,000,000	10	TIIE +0.50	0	9.37%
SANTANDER	400,000,000	10	TIIE +0.35	0	10.79%
BBVA MÉXICO	330,000,000	10	TIIE +0.41	0	10.14%
SANTANDER	400,000,000	10	TIIE +0.42	0	10.86%
HSBC	300,000,000	10	TIIE +0.44	0	11.14%
SCOTIABANK					
INVERLAT	300,000,000	10	TIIE +0.44	0	11.20%
HSBC	270,000,000	10	TIIE +0.53	0	11.23%

EVOLUCIÓN DE LAS FINANZAS DE LA HACIENDA PÚBLICA ESTATAL

Gobierno del Estado de Tabasco
 Informe Analítico de Obligaciones Diferentes de Financiamientos – LDF
 Del 1 de enero al 30 de septiembre de 2023 (b)
 (PESOS)

Denominación de las Obligaciones Diferentes de Financiamiento (c)	Fecha del Contrato (d)	Fecha de inicio de operación del proyecto (e)	Fecha de Vencimiento (f)	Monto de la Inversión pactado (g)	Plazo pactado (h)	Monto promedio mensual del pago de la contraprestación correspondiente al pago de inversión (j)	Monto pagado de la inversión al 30 de septiembre de 2023 (k)	Monto pagado de la inversión actualizado al 30 de septiembre 2023(l)	Saldo pendiente por pagar de la inversión al 30 de septiembre 2023 (m = g - l)
A. Asociaciones Público Privadas (APP's) (A=a+b+c+d)	0			0		0	0	0	0
a) APP 1									
b) APP 2									
c) APP 3									
d) APP XX									
B. Otros Instrumentos (B=a+b+c+d)	0			0		0	0	0	0
a) Otro Instrumento 1									
b) Otro Instrumento 2									
c) Otro Instrumento 3									
d) Otro Instrumento XX									
C. Total de Obligaciones Diferentes de Financiamiento (C=A+B)	0			0		0	0	0	0

EVOLUCIÓN DE LAS FINANZAS DE LA HACIENDA PÚBLICA ESTATAL

Gobierno del Estado de Tabasco-Poder Ejecutivo
Balance Presupuestario - LDF
Del 1 de enero al 30 de septiembre del 2023
(Pesos)

Concepto (c)	Estimado/ Aprobado (d)	Devengado	Recaudado / Pagado
	A. Ingresos Totales (A = A1+A2+A3)		
A1. Ingresos de Libre Disposición	34,899,760,652	28,328,235,640	28,328,235,629
A2. Transferencias Federales Etiquetadas	27,375,302,715	21,623,491,327	21,623,491,327
A3. Financiamiento Neto	-1,366,023,355	-2,875,761,887	-2,875,761,887
B. Egresos Presupuestarios¹ (B = B1+B2)	60,909,040,012	43,973,661,033	43,810,932,149
B1. Gasto no Etiquetado (sin incluir Amortización de la Deuda Pública)	33,620,511,673	24,231,256,359	24,105,577,546
B2. Gasto Etiquetado (sin incluir Amortización de la Deuda Pública)	27,288,528,339	19,742,404,674	19,705,354,603
C. Remanentes del Ejercicio Anterior (C = C1 + C2)	0	916,855,990	916,855,990
C1. Remanentes de Ingresos de Libre Disposición aplicados en el periodo	0	57,355,468	57,355,468
C2. Remanentes de Transferencias Federales Etiquetadas aplicados en el periodo	0	859,500,521	859,500,521
I. Balance Presupuestario (I = A - B + C)	0	4,019,160,037	4,181,888,910
II. Balance Presupuestario sin Financiamiento Neto (II = I - A3)	1,366,023,355	6,894,921,924	7,057,650,797
III. Balance Presupuestario sin Financiamiento Neto y sin Remanentes del Ejercicio Anterior (III= II - C)	1,366,023,355	5,978,065,934	6,140,794,807
Concepto	Aprobado	Devengado	Pagado
E. Intereses, Comisiones y Gastos de la Deuda (E = E1+E2)	680,542,396	431,884,601	431,884,601
E1. Intereses, Comisiones y Gastos de la Deuda con Gasto No Etiquetado	512,570,329	383,026,511	383,026,511
E2. Intereses, Comisiones y Gastos de la Deuda con Gasto Etiquetado	167,972,067	48,858,090	48,858,090
IV. Balance Primario (IV = III + E)	2,046,565,751	6,409,950,535	6,572,679,408
Concepto	Estimado/ Aprobado	Devengado	Recaudado / Pagado
F. Financiamiento (F = F1 + F2)	0	0	0
F1. Financiamiento con Fuente de Pago de Ingresos de Libre Disposición	0	0	0
F2. Financiamiento con Fuente de Pago de Transferencias Federales Etiquetadas	0	0	0
G. Amortización de la Deuda (G = G1 + G2)	1,366,023,355	2,875,761,887	2,875,761,887
G1. Amortización de la Deuda Pública con Gasto No Etiquetado	1,279,248,979	2,833,707,903	2,833,707,903
G2. Amortización de la Deuda Pública con Gasto Etiquetado	86,774,376	42,053,984	42,053,984
A3. Financiamiento Neto (A3 = F - G)	- 1,366,023,355	- 2,875,761,887	- 2,875,761,887

EVOLUCIÓN DE LAS FINANZAS DE LA HACIENDA PÚBLICA ESTATAL

Gobierno del Estado de Tabasco-Poder Ejecutivo
Balance Presupuestario - LDF
Del 1 de enero al 30 de septiembre del 2023

Concepto	Estimado/	Devengado	Recaudado /
	Aprobado		Pagado
A1. Ingresos de Libre Disposición	34,899,760,652	28,328,235,640	28,328,235,629
A3.1 Financiamiento Neto con Fuente de Pago de Ingresos de Libre Disposición (A3.1 = F1 – G1)	-1,279,248,979	-2,833,707,903	-2,833,707,903
F1. Financiamiento con Fuente de Pago de Ingresos de Libre Disposición	0	0	0
G1. Amortización de la Deuda Pública con Gasto No Etiquetado	1,279,248,979	2,833,707,903	2,833,707,903
B1. Gasto No Etiquetado (sin incluir Amortización de la Deuda Pública)	33,620,511,673	24,231,256,359	24,105,577,546
C1. Remanentes de Ingresos de Libre Disposición aplicados en el periodo	0	57,355,468	57,355,468
V. Balance Presupuestario de Recursos Disponibles (V = A1 + A3.1 – B 1 + C1)	0	1,320,626,846	1,446,305,648
VI. Balance Presupuestario de Recursos Disponibles sin Financiamiento Neto (VI = V – A3.1)	1,279,248,979	4,154,334,749	4,280,013,551
Concepto	Estimado/	Devengado	Recaudado /
	Aprobado		Pagado
A2. Transferencias Federales Etiquetadas	27,375,302,715	21,623,491,327	21,623,491,327
A3.2 Financiamiento Neto con Fuente de Pago de Transferencias Federales Etiquetadas (A3.2 = F2 – G2)	-86,774,376	-42,053,984	-42,053,984
F2. Financiamiento con Fuente de Pago de Transferencias Federales Etiquetadas	0	0	0
G2. Amortización de la Deuda Pública con Gasto Etiquetado	86,774,376	42,053,984	42,053,984
B2. Gasto Etiquetado (sin incluir Amortización de la Deuda Pública)	27,288,528,339	19,742,404,674	19,705,354,603
C2. Remanentes de Transferencias Federales Etiquetadas aplicados en el periodo	0	859,500,521	859,500,521
VII. Balance Presupuestario de Recursos Etiquetados (VII = A2 + A3.2 – B2 + C2)	0	2,698,533,190	2,735,583,261
VIII. Balance Presupuestario de Recursos Etiquetados sin Financiamiento Neto (VIII = VII – A3.2)	86,774,376	2,740,587,174	2,777,637,245

EVOLUCIÓN DE LAS FINANZAS DE LA HACIENDA PÚBLICA ESTATAL

Gobierno del Estado de Tabasco – Poder Ejecutivo

Estado Analítico de Ingresos Detallado – LDF

Del 01 de Enero al 30 de Septiembre del 2023

Rubro de Ingresos por Concepto (c)	Ingreso					
	Estimado (d)	Ampliaciones/ (Reducciones)	Modificado	Devengado	Recaudado	Diferencia (e)
Ingresos de Libre Disposición						
A. Impuestos	2,324,094,891	617,017,088	2,941,111,979	2,232,142,514	2,232,142,514	-91,952,377
B. Cuotas y Aportaciones de Seguridad Social	0	0	0	0	0	0
C. Contribuciones de Mejoras	0	0	0	0	0	0
D. Derechos	1,128,121,169	438,553,937	1,566,675,106	1,196,173,244	1,196,173,244	68,052,075
E. Productos	153,381,453	130,225,428	283,606,881	261,579,370	261,579,359	108,197,906
F. Aprovechamientos	380,408,251	102,942,503	483,350,754	292,580,967	292,580,967	-87,827,284
G. Ingresos por Venta de Bienes y Prestación de Servicios	176,236,750	-176,236,750	0	0	0	-176,236,750
H. Participaciones (H=h1+h2+h3+h4+h5+h6+h7+h8+h9+10+h11)	30,272,394,682	1,011,395,301	31,283,789,983	23,709,780,552	23,709,780,552	-6,562,614,130
h1) Fondo General de Participaciones	22,221,046,834	-285,814,960	21,935,231,874	17,095,641,561	17,095,641,561	-5,125,405,273
h2) Fondo de Fomento Municipal	1,143,674,060	-51,953,033	1,091,721,027	802,236,747	802,236,747	-341,437,313
h3) Fondo de Fiscalización y Recaudación	2,021,571,984	-45,328,604	1,976,243,380	1,477,749,681	1,477,749,681	-543,822,303
h4) Fondo de Compensación	0	0	0	0	0	0
h5) Fondo de Extracción de Hidrocarburos	1,249,319,526	-2	1,249,319,524	1,052,521,777	1,052,521,777	-196,797,749
h6) Impuesto Especial Sobre Producción y Servicios	280,007,907	-544,632	279,463,275	204,056,158	204,056,158	-75,951,749
h7) 0.136% de la Recaudación Federal Participable	0	0	0	0	0	0
h8) 3.17% Sobre Extracción de Petroleo	0	0	0	0	0	0
h9) Gasolinas y Diesel	410,000,000	236,841,859	646,841,859	281,309,622	281,309,622	-128,690,378
h10) Fondo del Impuesto Sobre la Renta	2,946,774,371	381,312,249	3,328,086,620	2,019,382,582	2,019,382,582	-927,391,789
h11) Fondo de Estabilización de los Ingresos de las Entidades Federativas	0	776,882,424	776,882,424	776,882,424	776,882,424	776,882,424
I. Incentivos Derivados de la Colaboración Fiscal (I=i1+i2+i3+i4+i5)	465,123,456	246,201,105	711,324,561	635,978,994	635,978,994	170,855,538
i1) Tenencia o Uso de Vehículos	0	0	0	1,598	1,598	1,598
i2) Fondo de Compensación ISAN	51,693,145	-1	51,693,144	38,769,858	38,769,858	-12,923,287

ADICIONAL LDF

EVOLUCIÓN DE LAS FINANZAS DE LA HACIENDA PÚBLICA ESTATAL

Gobierno del Estado de Tabasco – Poder Ejecutivo
Estado Analítico de Ingresos Detallado – LDF
Del 01 de Enero al 30 de Septiembre del 2023

Rubro de Ingresos por Concepto (c)	Ingreso					
	Estimado (d)	Ampliaciones/ (Reducciones)	Modificado	Devengado	Recaudado	Diferencia (e)
i3) Impuesto Sobre Automoviles Nuevos	187,696,868	40,128,324	227,825,192	173,987,885	173,987,885	-13,708,983
i4) Fondo de Compensación de Repecos-Intermedios	7,733,443	621,318	8,354,761	8,354,761	8,354,761	621,318
i5) Otros Incentivos Economicos	218,000,000	205,451,464	423,451,464	414,864,891	414,864,891	196,864,891
J. Transferencias y Asignaciones						
K. Convenios						
k1) Otros Convenios y Subsidios						
L. Otros Ingresos de Libre Disposición (L=I1+I2)						
I1) Participaciones en Ingresos Locales						
I2) Otros Ingresos de Libre Disposición						
I. Total de Ingresos de Libre Disposición (I=A+B+C+D+E+F+G+H+I+J+K+L)	34,899,760,652	2,370,098,611	37,269,859,263	28,328,235,640	28,328,235,629	-6,571,525,023
Ingresos Excedentes de Ingresos de Libre Disposición						
Transferencias Federales Etiquetadas						
A. Aportaciones (A=a1+a2+a3+a4+a5+a6+a7+a8)	19,987,799,481	-189,331,128	19,798,468,353	14,780,919,746	14,780,919,746	-5,206,879,735
a1) Fondo de Aportaciones para la Nómina Educativa y Gasto Operativo	8,977,781,293	0	8,977,781,293	6,272,880,163	6,272,880,163	-2,704,901,130
a2) Fondo de Aportaciones para los Servicios de Salud	3,355,093,454	0	3,355,093,454	2,411,588,358	2,411,588,358	-943,505,096
a3) Fondo de Aportaciones para la Infraestructura	2,881,651,754	0	2,881,651,754	2,593,486,584	2,593,486,584	-288,165,170
a4) Fondo de Aportaciones para el Fortalecimiento de los Municipios y de las Demarcaciones Territoriales del Distrito Federal	2,130,336,269	4,241,961	2,134,578,230	1,600,933,671	1,600,933,671	-529,402,598
a5) Fondo de Aportaciones Múltiples	1,134,885,305	-160,845,413	974,039,892	765,206,828	765,206,828	-369,678,477
a6) Fondo de Aportaciones para la Educación Tecnologica y de Adultos	231,572,904	0	231,572,904	166,587,115	166,587,115	-64,985,789

ADICIONAL LDF

EVOLUCIÓN DE LAS FINANZAS DE LA HACIENDA PÚBLICA ESTATAL

Gobierno del Estado de Tabasco – Poder Ejecutivo

Estado Analítico de Ingresos Detallado – LDF

Del 01 de Enero al 30 de Septiembre del 2023

Rubro de Ingresos por Concepto (c)	Ingreso					
	Estimado (d)	Ampliaciones/ (Reducciones)	Modificado	Devengado	Recaudado	Diferencia (e)
a7) Fondo de Aportaciones para la Seguridad Pública de los Estados y del Distrito Federal	249,492,730	0	249,492,730	224,543,457	224,543,457	-24,949,273
a8) Fondo de Aportaciones para el Fortalecimiento de las Entidades Federativas	1,026,985,772	-32,727,676	994,258,096	745,693,569	745,693,569	-281,292,203
B. Convenios (B=b1+b2+b3+b4)	5,757,632,500	1,518,250,721	7,275,883,221	5,571,148,006	5,571,148,006	-186,484,494
b1) Convenios de Protección Social en Salud	2,077,226,931	687,793,852	2,765,020,783	1,890,078,188	1,890,078,188	-187,148,743
b2) Convenios de Descentralización	3,319,710,728	201,736,443	3,521,447,171	2,732,064,654	2,732,064,654	-587,646,074
b3) Convenios de Reasignación	360,694,841	628,720,427	989,415,268	949,005,163	949,005,163	588,310,322
C. Fondos Distintos de Aportaciones (C=c1+c2)	1,628,670,734	0	1,628,670,734	1,269,650,980	1,269,650,980	-359,019,754
c1) Fondo para Entidades Federativas y Municipios Productores de Hidrocarburos	1,628,670,734	0	1,628,670,734	1,269,650,980	1,269,650,980	-359,019,754
c2) Fondo Minero						
D. Transferencias, Asignaciones, Subsidios y Subvenciones, y Pensiones y Jubilaciones	1,200,000	572,596	1,772,596	1,772,596	1,772,596	572,596
E. Otras Transferencias Federales Etiquetadas						
II. Total de Transferencias Federales Etiquetadas (II=A+B+C+D+E)	27,375,302,715	1,329,492,189	28,704,794,904	21,623,491,327	21,623,491,327	-5,751,811,388
III. Ingresos Derivados de Financiamientos (III = A)	0	0	0	0	0	0
A. Ingresos Derivados de Financiamientos	0	0	0	0	0	0
IV. Total de Ingresos (IV=I+II+III)	62,275,063,367	3,699,590,800	65,974,654,167	49,951,726,968	49,951,726,957	-12,323,336,410
Datos Informativos						
1. Ingresos Derivados de Financiamiento con Fuente de Pago de Ingresos de Libre Disposición	0	0	0	0	0	0
2. Ingresos Derivados de Financiamiento con Fuente de Pago de Transferencias Federales Etiquetadas						
3. Ingresos Derivados de Financiamiento (3 = 1 + 2)	0	0	0	0	0	0

ADICIONAL LDF

EVOLUCIÓN DE LAS FINANZAS DE LA HACIENDA PÚBLICA ESTATAL

Gobierno del Estado de Tabasco – Poder Ejecutivo
Estado Analítico del Ejercicio del Presupuesto de Egresos Detallado – LDF
Clasificación por Objeto del Gasto (Capítulo y Concepto)
Del 1 de Enero al 30 de Septiembre del 2023
(PESOS)

Concepto	Egresos					Subejercicio
	Aprobado	Ampliaciones/ (Reducciones)	Modificado	Devengado	Pagado	
I. Gasto No Etiquetado (I=A+B+C+D+E+F+G+H+I)	34,899,760,652	2,247,151,000	37,146,911,652	27,064,964,262	26,939,285,449	10,081,947,390
A. Servicios Personales (A=a1+a2+a3+a4+a5+a6+a7)	12,671,595,768	-939,419,657	11,732,176,111	8,160,283,560	8,153,387,660	3,571,892,551
a1) Remuneraciones al Personal de Caracter Permanente	4,282,116,723	-76,725,270	4,205,391,453	3,478,262,562	3,478,262,562	727,128,890
a2) Remuneraciones al Personal de Caracter Transitorio	616,623,017	-3,643,901	612,979,116	431,761,496	431,761,496	181,217,620
a3) Remuneraciones Adicionales y Especiales	3,145,779,570	-527,358,962	2,618,420,608	1,505,847,562	1,505,847,562	1,112,573,046
a4) Seguridad Social	1,168,908,968	50,014,291	1,218,923,259	1,005,200,741	1,005,200,741	213,722,518
a5) Otras Prestaciones Sociales y Economicas	2,115,009,968	-101,569,610	2,013,440,358	1,145,810,551	1,138,914,651	867,629,808
a6) Previsiones	652,847,029	-306,831,401	346,015,628	0	0	346,015,628
a7) Pago de Estimulos a Servidores Publicos	690,310,493	26,695,196	717,005,689	593,400,649	593,400,649	123,605,040
B. Materiales y Suministros (B=b1+b2+b3+b4+b5+b6+b7+b8+b9)	804,169,048	-234,950,917	569,218,131	389,722,849	377,960,295	179,495,282
b1) Materiales de Administracion, Emision de Documentos y Articulos Oficiales	65,113,424	45,314,043	110,427,467	83,836,030	76,808,731	26,591,437
b2) Alimentos y Utensilios	114,044,562	8,353,098	122,397,660	89,059,416	87,505,290	33,338,244
b3) Materias Primas y Materiales de Producción y Comercialización	1,685,000	-317,377	1,367,623	681,050	681,050	686,572
b4) Materiales y Artículos de Construcción y de Reparación	22,811,684	3,188,404	26,000,088	20,047,686	18,736,974	5,952,402
b5) Productos Químicos, Farmacéuticos y de Laboratorio	351,475,501	-272,900,821	78,574,680	70,756,478	70,330,716	7,818,202
b6) Combustibles, Lubricantes y Aditivos	132,848,150	16,677,780	149,525,930	108,660,272	108,007,450	40,865,658
b7) Vestuario, Blancos, Prendas de Protección y Artículos Deportivos	105,944,652	-37,767,960	68,176,692	6,766,516	6,736,526	61,410,176
b8) Materiales y Suministros para Seguridad	0	0	0	0	0	0
b9) Herramientas, Refacciones y Accesorios Menores	10,246,075	2,501,916	12,747,991	9,915,400	9,153,557	2,832,591
C. Servicios Generales (C=c1+c2+c3+c4+c5+c6+c7+c8+c9)	1,001,851,154	258,503,899	1,260,355,053	874,070,316	819,703,970	386,284,737
c1) Servicios Básicos	176,867,392	-12,334,206	164,533,186	124,272,568	123,882,622	40,260,617
c2) Servicios de Arrendamiento	259,903,129	-18,496	259,884,633	174,347,287	158,806,406	85,537,347
c3) Servicios Profesionales, Científicos, Técnicos y Otros Servicios	81,392,495	42,960,153	124,352,648	68,433,235	60,657,289	55,919,413
c4) Servicios Financieros, Bancarios y Comerciales	39,867,352	136,898,256	176,765,608	147,700,434	141,775,282	29,065,174
c5) Servicios de Instalación, Reparación, Mantenimiento y Conservación	68,802,438	7,003,777	75,806,215	49,618,202	46,760,344	26,188,013
c6) Servicios de Comunicación Social y Publicidad	65,000	551,000	616,000	551,000	551,000	65,000
c7) Servicios de Traslado y Viaticos	23,229,942	1,344,897	24,574,839	16,538,633	15,078,977	8,036,206
c8) Servicios Oficiales	13,770,620	-4,157,820	9,612,800	4,419,175	4,417,524	5,193,624

ADICIONAL LDF

EVOLUCIÓN DE LAS FINANZAS DE LA HACIENDA PÚBLICA ESTATAL

Gobierno del Estado de Tabasco – Poder Ejecutivo
Estado Analítico del Ejercicio del Presupuesto de Egresos Detallado – LDF
Clasificación por Objeto del Gasto (Capítulo y Concepto)
Del 1 de Enero al 30 de Septiembre del 2023
(PESOS)

Concepto	Egresos					Subejercicio
	Aprobado	Ampliaciones/ (Reducciones)	Modificado	Devengado	Pagado	
c9) Otros Servicios Generales	337,952,786	86,256,339	424,209,125	288,189,782	267,774,524	136,019,342
D. Transferencias, Asignaciones, Subsidios y Otras Ayudas (D=d1+d2+d3+d4+d5+d6+d7+d8+d9)	9,894,401,220	803,043,747	10,697,444,967	7,784,287,102	7,740,071,451	2,913,157,865
d1) Transferencias Internas y Asignaciones al Sector Público	2,812,831,037	426,825,185	3,239,656,222	2,317,343,561	2,299,764,224	922,312,661
d2) Transferencias al Resto del Sector Público	5,891,717,094	270,511,033	6,162,228,127	4,683,852,560	4,669,405,173	1,478,375,568
d3) Subsidios y Subvenciones	807,590,000	15,325,836	822,915,836	609,174,373	601,218,873	213,741,463
d4) Ayudas Sociales	59,239,900	-12,738,823	46,501,077	35,305,090	34,960,762	11,195,987
d5) Pensiones y Jubilaciones	0	0	0	0	0	0
d6) Transferencias a Fideicomisos, Mandatos y Otros Análogos	312,923,189	49,066,560	361,989,750	120,248,828	116,359,728	241,740,922
d7) Transferencias a la Seguridad Social	0	0	0	0	0	0
d8) Donativos	10,100,000	54,053,955	64,153,955	18,362,691	18,362,691	45,791,264
d9) Transferencias al Exterior	0	0	0	0	0	0
E. Bienes Muebles, Inmuebles e Intangibles (E=e1+e2+e3+e4+e5+e6+e7+e8+e9)	7,250,000	86,349,121	93,599,121	33,644,971	26,206,610	59,954,150
e1) Mobiliario y Equipo de Administración	0	17,889,537	17,889,537	2,652,310	2,618,729	15,237,227
e2) Mobiliario y Equipo Educativo y Recreativo	0	8,572,784	8,572,784	6,307,147	6,307,147	2,265,638
e3) Equipo e Instrumental Médico y de Laboratorio	0	310,345	310,345	0	0	310,345
e4) Vehículos y Equipo de Transporte	7,250,000	41,121,374	48,371,374	24,301,289	17,066,833	24,070,085
e5) Equipo de Defensa y Seguridad	0	0	0	0	0	0
e6) Maquinaria, Otros Equipos y Herramientas	0	8,484,011	8,484,011	384,225	213,901	8,099,786
e7) Activos Biológicos	0	0	0	0	0	0
e8) Bienes Inmuebles	0	0	0	0	0	0
e9) Activos Intangibles	0	9,971,070	9,971,070	0	0	9,971,070
F. Inversión Pública (F=f1+f2+f3)	0	300,699,588	300,699,588	112,972,608	112,972,608	187,726,980
f1) Obra Pública en Bienes de Dominio Público	0	62,907,455	62,907,455	42,532,762	42,532,762	20,374,693
f2) Obra Pública en Bienes Propios	0	237,792,133	237,792,133	70,439,846	70,439,846	167,352,287
f3) Proyectos Productivos y Acciones de Fomento	0	0	0	0	0	0
G. Inversiones Financieras y Otras Provisiones (G=g1+g2+g3+g4+g5+g6+g7)	0	12,706,849	12,706,849	0	0	12,706,849

ADICIONAL LDF

EVOLUCIÓN DE LAS FINANZAS DE LA HACIENDA PÚBLICA ESTATAL

Gobierno del Estado de Tabasco – Poder Ejecutivo
Estado Analítico del Ejercicio del Presupuesto de Egresos Detallado – LDF
Clasificación por Objeto del Gasto (Capítulo y Concepto)
Del 1 de Enero al 30 de Septiembre del 2023
(PESOS)

Concepto	Egresos					Subejercicio
	Aprobado	Ampliaciones/ (Reducciones)	Modificado	Devengado	Pagado	
g1) Inversiones Para el Fomento de Actividades Productivas	0	0	0	0	0	0
g2) Acciones y Participaciones de Capital	0	0	0	0	0	0
g3) Compra de Títulos y Valores	0	0	0	0	0	0
g4) Concesión de Prestamos	0	0	0	0	0	0
g5) Inversiones en Fideicomisos, Mandatos y Otros Análogos.	0	0	0	0	0	0
Fideicomisos de Desastres Naturales (Informativo)						
g6) Otras Inversiones Financieras	0	0	0	0	0	0
g7) Provisiones para Contingencias y Otras Erogaciones Especiales	0	12,706,849	12,706,849	0	0	12,706,849
H. Participaciones y Aportaciones (H=h1+h2+h3)	8,622,531,243	380,149,273	9,002,680,516	6,387,555,898	6,386,555,898	2,615,124,618
h1) Participaciones	7,640,229,162	-41,961,203	7,598,267,959	5,763,058,715	5,763,058,715	1,835,209,244
h2) Aportaciones	0	205,396,338	205,396,338	205,396,338	205,396,338	0
h3) Convenios	982,302,081	216,714,138	1,199,016,219	419,100,845	418,100,845	779,915,374
I. Deuda Pública (I=i1+i2+i3+i4+i5+i6+i7)	1,897,962,219	1,580,069,097	3,478,031,316	3,322,426,958	3,322,426,958	155,604,358
i1) Amortización de la Deuda Pública	1,279,248,979	1,580,519,464	2,859,768,443	2,833,707,903	2,833,707,903	26,060,540
i2) Intereses de la Deuda Pública	487,068,329	0	487,068,329	381,504,944	381,504,944	105,563,385
i3) Comisiones de la Deuda Pública	0	0	0	0	0	0
i4) Gastos de la Deuda Pública	2,000	0	2,000	0	0	2,000
i5) Costo por Coberturas	25,500,000	0	25,500,000	1,521,567	1,521,567	23,978,433
i6) Apoyos Financieros	0	0	0	0	0	0
i7) Adeudos de Ejercicios Fiscales Anteriores (ADEFAS)	106,142,911	-450,366	105,692,545	105,692,545	105,692,545	0
II. Gasto Etiquetado (II=A+B+C+D+E+F+G+H+I)	27,375,302,715	3,179,326,831	30,554,629,546	19,784,458,658	19,747,408,587	10,770,170,887
A. Servicios Personales (A=a1+a2+a3+a4+a5+a6+a7)	8,735,240,555	2,094,348	8,737,334,903	5,420,298,316	5,420,298,316	3,317,036,587
a1) Remuneraciones al Personal de Caracter Permanente	2,604,769,108	1,164,199,029	3,768,968,137	3,107,466,664	3,107,466,664	661,501,473
a2) Remuneraciones al Personal de Caracter Transtitorio	7,280,518	4,931,976	12,212,494	7,352,585	7,352,585	4,859,909
a3) Remuneraciones Adicionales y Especiales	1,535,586,989	23,869,141	1,559,456,130	404,181,051	404,181,051	1,155,275,078
a4) Seguridad Social	843,697,693	26,151,222	869,848,915	509,383,630	509,383,630	360,465,285
a5) Otras Prestaciones Sociales y Economicas	1,574,171,850	18,100,528	1,592,272,378	1,071,981,660	1,071,981,660	520,290,717
a6) Previsiones	0	0	0	0	0	0
a7) Pago de Estimulos a Servidores Publicos	2,169,734,397	-1,235,157,547	934,576,850	319,932,725	319,932,725	614,644,125
B. Materiales y Suministros (B=b1+b2+b3+b4+b5+b6+b7+b8+b9)	101,914,885	47,313,447	149,228,332	74,302,626	73,491,801	74,925,706

ADICIONAL LDF

EVOLUCIÓN DE LAS FINANZAS DE LA HACIENDA PÚBLICA ESTATAL

Gobierno del Estado de Tabasco – Poder Ejecutivo
Estado Analítico del Ejercicio del Presupuesto de Egresos Detallado – LDF
Clasificación por Objeto del Gasto (Capítulo y Concepto)
Del 1 de Enero al 30 de Septiembre del 2023
(PESOS)

Concepto	Egresos					Subejercicio
	Aprobado	Ampliaciones/ (Reducciones)	Modificado	Devengado	Pagado	
b1) Materiales de Administración, Emisión de Documentos y Artículos	67,214,671	22,100,525	89,315,196	43,511,937	43,104,888	45,803,259
b2) Alimentos y Utensilios	4,052,250	-42,512	4,009,738	2,515,924	2,153,628	1,493,814
b3) Materias Primas y Materiales de Producción y Comercialización	0	0	0	0	0	0
b4) Materiales y Artículos de Construcción y de Reparación	20,758,324	781,403	21,539,727	17,547,234	17,535,054	3,992,493
b5) Productos Químicos, Farmacéuticos y de Laboratorio	884,795	-145,156	739,639	674,890	645,820	64,750
b6) Combustibles, Lubricantes y Aditivos	2,643,360	2,220,226	4,863,586	4,211,513	4,211,513	652,073
b7) Vestuario, Blancos, Prendas de Protección y Artículos Deportivos	2,263,800	13,768,709	16,032,509	1,952,038	1,952,038	14,080,471
b8) Materiales y Suministros para Seguridad	0	7,118,990	7,118,990	27,841	27,841	7,091,149
b9) Herramientas, Refacciones y Accesorios Menores	4,097,685	1,511,262	5,608,947	3,861,249	3,861,019	1,747,698
C. Servicios Generales (C=c1+c2+c3+c4+c5+c6+c7+c8+c9)	333,445,974	114,088,234	447,534,208	270,422,585	269,094,964	177,111,623
c1) Servicios Básicos	142,717,673	11,851,248	154,568,921	74,005,072	74,005,072	80,563,849
c2) Servicios de Arrendamiento	1,134,000	2,846,658	3,980,658	2,227,383	2,227,383	1,753,275
c3) Servicios Profesionales, Científicos, Técnicos y Otros Servicios	2,871,500	60,136,915	63,008,415	21,491,705	20,846,699	41,516,711
c4) Servicios Financieros, Bancarios y Comerciales	930,000	190,498	1,120,498	608,756	0	511,742
c5) Servicios de Instalación, Reparación, Mantenimiento y Conservación	181,068,241	22,569,001	203,637,242	164,631,271	164,604,278	39,005,971
c6) Servicios de Comunicación Social y Publicidad	0	0	0	0	0	0
c7) Servicios de Traslado y Viáticos	1,674,560	887,699	2,562,259	917,389	870,524	1,644,870
c8) Servicios Oficiales	1,050,000	15,310,637	16,360,637	4,922,317	4,922,317	11,438,320
c9) Otros Servicios Generales	2,000,000	295,578	2,295,578	1,618,692	1,618,692	676,887
D. Transferencias, Asignaciones, Subsidios y Otras Ayudas (D=d1+d2+d3+d4+d5+d6+d7+d8+d9)	10,364,030,264	1,394,641,218	11,758,671,482	7,390,810,060	7,390,110,818	4,367,861,422
d1) Transferencias Internas y Asignaciones al Sector Público	107,763,100	-5,518,900	102,244,200	85,973,437	85,973,437	16,270,763
d2) Transferencias al Resto del Sector Público	9,724,741,919	1,287,658,405	11,012,400,324	6,750,357,518	6,749,658,276	4,262,042,806
d3) Subsidios y Subvenciones	0	7,377,560	7,377,560	4,422,415	4,422,415	2,955,145
d4) Ayudas Sociales	7,568,245	92,204,768	99,773,013	29,142,789	29,142,789	70,630,224
d5) Pensiones y Jubilaciones	500,000,000	0	500,000,000	500,000,000	500,000,000	0
d6) Transferencias a Fideicomisos, Mandatos y Otros Análogos	23,957,000	12,919,385	36,876,385	20,913,901	20,913,901	15,962,484
d7) Transferencias a la Seguridad Social	0	0	0	0	0	0
d8) Donativos	0	0	0	0	0	0

ADICIONAL LDF

EVOLUCIÓN DE LAS FINANZAS DE LA HACIENDA PÚBLICA ESTATAL

Gobierno del Estado de Tabasco – Poder Ejecutivo
Estado Analítico del Ejercicio del Presupuesto de Egresos Detallado – LDF
Clasificación por Objeto del Gasto (Capítulo y Concepto)
Del 1 de Enero al 30 de Septiembre del 2023
(PESOS)

Concepto	Egresos					Subejercicio
	Aprobado	Ampliaciones/ (Reducciones)	Modificado	Devengado	Pagado	
d9) Transferencias al Exterior	0	0	0	0	0	0
E. Bienes Muebles, Inmuebles e Intangibles (E=e1+e2+e3+e4+e5+e6+e7+e8+e9)	0	241,119,099	241,119,099	104,227,620	104,227,620	136,891,479
e1) Mobiliario y Equipo de Administración	0	88,686,880	88,686,880	41,729,621	41,729,621	46,957,259
e2) Mobiliario y Equipo Educacional y Recreativo	0	15,128,362	15,128,362	7,977,228	7,977,228	7,151,134
e3) Equipo e Instrumental Médico y de Laboratorio	0	385,510	385,510	102,660	102,660	282,850
e4) Vehículos y Equipo de Transporte	0	61,664,576	61,664,576	23,081,304	23,081,304	38,583,272
e5) Equipo de Defensa y Seguridad	0	21,179,847	21,179,847	115,500	115,500	21,064,347
e6) Maquinaria, Otros Equipos y Herramientas	0	53,836,503	53,836,503	31,161,491	31,161,491	22,675,012
e7) Activos Biologicos	0	0	0	0	0	0
e8) Bienes Inmuebles	0	0	0	0	0	0
e9) Activos Intangibles	0	237,421	237,421	59,815	59,815	177,606
F. Inversión Pública (F=f1+f2+f3)	774,264,047	1,701,805,591	2,476,069,638	1,196,530,031	1,174,231,479	1,279,539,606
f1) Obra Pública en Bienes de Dominio Público	774,264,047	1,204,125,343	1,978,389,390	935,919,704	913,621,153	1,042,469,686
f2) Obra Pública en Bienes Propios	0	497,680,247	497,680,247	260,610,327	260,610,327	237,069,920
f3) Proyectos Productivos y Acciones de Fomento	0	0	0	0	0	0
G. Inversiones Financieras y Otras Provisiones (G=g1+g2+g3+g4+g5+g6+g7)	0	0	0	0	0	0
g1) Inversiones Para el Fomento de Actividades Productivas	0	0	0	0	0	0
g2) Acciones y Participaciones de Capital	0	0	0	0	0	0
g3) Compra de Títulos y Valores	0	0	0	0	0	0
g4) Concesión de Prestamos	0	0	0	0	0	0
g5) Inversiones en Fideicomisos, Mandatos y Otros Análogos.	0	0	0	0	0	0
Fideicomisos de Desastres Naturales (Informativo)	0	0	0	0	0	0
g6) Otras Inversiones Financieras	0	0	0	0	0	0
g7) Provisiones para Contingencias y Otras Erogaciones Especiales	0	0	0	0	0	0
H. Participaciones y Aportaciones (H=h1+h2+h3)	6,811,660,547	-315,553,187	6,496,107,360	5,236,955,347	5,225,041,515	1,259,152,013
h1) Participaciones	0	0	0	0	0	0
h2) Aportaciones	4,662,689,997	4,241,961	4,666,931,958	3,880,052,028	3,880,052,028	786,879,930
h3) Convenios	2,148,970,550	-319,795,148	1,829,175,402	1,356,903,319	1,344,989,487	472,272,083

ADICIONAL LDF

EVOLUCIÓN DE LAS FINANZAS DE LA HACIENDA PÚBLICA ESTATAL

Gobierno del Estado de Tabasco – Poder Ejecutivo
 Estado Analítico del Ejercicio del Presupuesto de Egresos Detallado – LDF
 Clasificación por Objeto del Gasto (Capítulo y Concepto)
 Del 1 de Enero al 30 de Septiembre del 2023
 (PESOS)

Concepto	Egresos					Subejercicio
	Aprobado	Ampliaciones/ (Reducciones)	Modificado	Devengado	Pagado	
I. Deuda Pública (I=i1+i2+i3+i4+i5+i6+i7)	254,746,443	-6,181,919	248,564,524	90,912,073	90,912,073	157,652,451
i1) Amortización de la Deuda Pública	86,774,376	0	86,774,376	42,053,984	42,053,984	44,720,392
i2) Intereses de la Deuda Pública	167,972,067	-6,181,919	161,790,148	48,858,090	48,858,090	112,932,058
i3) Comisiones de la Deuda Pública	0	0	0	0	0	0
i4) Gastos de la Deuda Pública	0	0	0	0	0	0
i5) Costo por Coberturas	0	0	0	0	0	0
i6) Apoyos Financieros	0	0	0	0	0	0
i7) Adeudos de Ejercicios Fiscales Anteriores (ADEFAS)	0	0	0	0	0	0
Total de Egresos	62,275,063,367	5,426,477,831	67,701,541,198	46,849,422,921	46,686,694,036	20,852,118,277

EVOLUCIÓN DE LAS FINANZAS DE LA HACIENDA PÚBLICA ESTATAL

Gobierno del Estado de Tabasco – Poder Ejecutivo
Estado Analítico del Ejercicio del Presupuesto de Egresos - LDF
Clasificación Administrativa
Del 01 de Enero al 30 de Septiembre del 2023

Concepto	Egresos					
	Aprobado	Ampliaciones/ (Reducciones)	Modificado	Devengado	Pagado	Subejercicio
I. Gasto No Etiquetado	34,899,760,652	2,247,151,000	37,146,911,652	27,064,964,262	26,939,285,449	10,081,947,390
Unidades Responsables	26,486,053,243	1,831,032,129	28,317,085,372	20,582,117,803	20,488,471,587	7,734,967,569
-SECRETARIA DE GOBIERNO	634,794,016	66,183,458	700,977,474	485,221,111	476,254,951	215,756,363
- OFICINA DEL C. SECRETARIO DE GOBIERNO	0	0	0	0	0	0
- DIRECCION GENERAL DE SERVICIOS LEGALES	11,631,367	-190,667	11,440,700	7,814,033	7,591,326	3,626,667
- UNIDAD DE ADMINISTRACION Y FINANZAS	286,714,463	33,655,153	320,369,616	252,056,758	251,360,940	68,312,858
- SECRETARIA PARTICULAR	40,062,583	-1,047,914	39,014,669	25,200,675	25,163,144	13,813,994
- ORGANO INTERNO DE CONTROL	1,677,717	-23,382	1,654,335	1,158,515	1,156,715	495,819
- UNIDAD DE APOYO TECNICO E INFORMATICO	994,420	-646	993,774	702,096	702,096	291,678
- UNIDAD DE TRANSPARENCIA	1,684,310	-7,672	1,676,638	1,148,378	1,148,378	528,260
- UNIDAD DE APOYO JURIDICO	597,320	2,208,082	2,805,402	1,703,011	1,703,011	1,102,391
- SUBSECRETARIA DE GOBIERNO	5,432,998	-201,290	5,231,708	3,488,563	3,473,851	1,743,145
- UNIDAD DE ANALISIS TECNICO	4,488,896	-14,358	4,474,538	3,094,970	3,094,970	1,379,568
- DIRECCION GENERAL DE CONCERTACION Y ENLACE INSTITUCIONAL	12,690,564	-590,988	12,099,576	8,177,917	8,177,917	3,921,659
- DIRECCION GENERAL DEL REGISTRO CIVIL	15,871,947	572,967	16,444,914	11,415,721	8,678,255	5,029,193
- UNIDAD DE ENLACE ADMINISTRATIVO DE LA DIRECCION GENERAL DEL REGISTRO CIVIL	745,524	-513	745,011	519,562	519,562	225,449
- COORDINACION DE ASUNTOS RELIGIOSOS	3,971,224	437,911	4,409,135	2,934,745	2,917,482	1,474,390
- DIRECCION GENERAL DEL REGISTRO PUBLICO DE LA PROPIEDAD Y EL COMERCIO	34,209,960	-1,413,875	32,796,085	18,472,332	18,367,324	14,323,752
- SUBSECRETARIA DE ASUNTOS FRONTERIZOS, MIGRANTES Y DERECHOS HUMANOS	595,099	-7,477	587,622	380,103	368,862	207,519
- DIRECCION GENERAL DE DERECHOS HUMANOS	790,067	-2,956	787,111	554,543	554,543	232,568
- DIRECCION GENERAL DE ASUNTOS FRONTERIZOS Y MIGRANTES	1,038,051	-5,269	1,032,782	728,759	728,759	304,023
- DIRECCION GENERAL DE TRABAJO Y PREVISION SOCIAL	6,216,977	-84,083	6,132,894	4,184,888	4,171,193	1,948,007
- JUNTA LOCAL DE CONCILIACION Y ARBITRAJE	19,864,825	-1,391,024	18,473,801	12,160,442	12,100,792	6,313,359
- JUNTA ESPECIAL NO. 3 DE LA JUNTA LOCAL DE CONCILIACION Y ARBITRAJE	6,996,521	-255,098	6,741,423	4,504,338	4,459,511	2,237,085
- UNIDAD DE ENLACE OPERATIVO DE LA JUNTA ESPECIAL NO. 3	0	0	0	0	0	0
- PROCURADURIA DE LA DEFENSA DE LOS TRABAJADORES AL SERVICIO DEL ESTADO	4,532,177	-76,400	4,455,777	3,037,378	3,020,207	1,418,399
- PROCURADURIA DE LA DEFENSA DEL TRABAJO	3,427,243	-48,990	3,378,253	2,290,415	2,279,893	1,087,839
- TRIBUNAL DE CONCILIACION Y ARBITRAJE	9,378,857	-24,043	9,354,814	6,233,773	6,186,240	3,121,041
- SUBSECRETARIA DE DESARROLLO POLITICO	6,451,044	-332,719	6,118,325	4,032,849	4,023,212	2,085,476
- DIRECCION GENERAL DE VINCULACION Y DESARROLLO POLITICO	2,207,105	-52,826	2,154,279	1,486,397	1,486,397	667,882
- DIRECCION GENERAL DE OPERACION Y DE ENLACE MUNICIPAL	2,184,007	-253,482	1,930,525	1,327,618	1,327,618	602,908
- DELEGACION REGIONAL USUMACINTA (MACUSPANA Y JONUTA)	382,966	-46	382,920	272,805	272,805	110,115
- DELEGACION REGIONAL RIOS (EMILIANO ZAPATA, BALANCA Y TENOSIQUE)	557,820	-7,968	549,852	386,457	386,457	163,395
- DELEGACION REGIONAL CHONTALPA (HUIMANGUILLO, CARDENAS, COMALCALCO)	363,586	-12,095	351,491	246,221	246,221	105,270
- DELEGACION REGIONAL SIERRA (TEAPA, JALAPA, TACOTALPA)	650,090	-14,828	635,262	436,016	436,016	199,246
- DELEGACION REGIONAL COSTA (PARAISO Y CENTLA)	363,586	-676	362,910	257,640	257,640	105,270

ADICIONAL LDF

EVOLUCIÓN DE LAS FINANZAS DE LA HACIENDA PÚBLICA ESTATAL

Gobierno del Estado de Tabasco – Poder Ejecutivo
Estado Analítico del Ejercicio del Presupuesto de Egresos - LDF
Clasificación Administrativa
Del 01 de Enero al 30 de Septiembre del 2023

Concepto	Egresos					
	Aprobado	Ampliaciones/ (Reducciones)	Modificado	Devengado	Pagado	Subejercicio
- DELEGACION REGIONAL GRIJALVA (NACAJUCA, JALPA DE MENDEZ, CUNDUACAN)	558,170	-11,029	547,141	383,746	383,746	163,395
- INSTITUTO DE LA DEFENSORIA PUBLICA	57,488,418	-1,838,262	55,650,156	36,333,472	36,320,035	19,316,684
- COMISION EJECUTIVA ESTATAL DE ATENCION A VICTIMAS	6,555,004	301,387	6,856,391	5,760,062	1,853,758	1,096,330
- SERVICIO ESTATAL DE EMPLEO	23,832,691	-3,121,916	20,710,775	14,011,231	13,879,111	6,699,544
- SECRETARIADO EJECUTIVO DEL SISTEMA ESTATAL DE SEGURIDAD PUBLICA	49,745,617	41,960,116	91,705,733	43,263,361	42,576,480	48,442,372
- DIRECCIÓN GENERAL DE LA COMISIÓN ESTATAL DE BÚSQUEDA DE PERSONAS	9,477,216	-1,908,283	7,568,933	4,814,390	4,633,550	2,754,543
- OFICINA DE LA UNIDAD DE ENLACE OPERATIVO	363,586	-11,382	352,204	246,934	246,934	105,270
-GUBERNATURA	443,795,628	-7,181,294	436,614,334	322,705,899	322,032,623	113,908,435
- COORDINACION GENERAL EJECUTIVA DE LA GUBERNATURA	9,673,098	-1,410,216	8,262,882	5,298,250	5,267,605	2,964,632
- UNIDAD DE TRANSPARENCIA	1,178,196	-184,131	994,065	610,420	610,420	383,645
- UNIDAD DE SOPORTE TECNICO, INFORMATICO Y DE COMUNICACIONES	1,380,543	-15,798	1,364,745	952,004	952,004	412,741
- UNIDAD TECNICA	1,746,104	-290,628	1,455,476	928,902	928,902	526,575
- UNIDAD DE ENLACE OPERATIVO	3,530,362	-316,369	3,213,993	2,166,977	2,166,977	1,047,016
- UNIDAD DE ADMINISTRACION Y FINANZAS	334,352,048	38,631	334,390,679	254,266,547	253,729,531	80,124,132
- COORDINACION GENERAL DE EVALUACION DEL DESEMPEÑO	6,230,105	-136,789	6,093,316	4,221,992	4,200,952	1,871,324
- REPRESENTACION DEL GOBIERNO DEL ESTADO EN LA CIUDAD DE MEXICO	3,752,571	-204,864	3,547,707	2,422,312	2,422,312	1,125,396
- SECRETARIA TECNICA Y DE SEGUIMIENTO GUBERNAMENTAL	3,852,087	-256,341	3,595,746	2,400,687	2,400,687	1,195,059
- COORDINACION TECNICA DE SEGUIMIENTO GUBERNAMENTAL	2,091,693	-380,853	1,710,840	1,056,677	1,056,677	654,163
- UNIDAD DE IMPULSO A PROYECTOS ESTRATEGICOS	0	0	0	0	0	0
- SECRETARIA PARTICULAR DE LA GUBERNATURA	2,667,179	-103,387	2,563,792	1,728,372	1,728,372	835,420
- DIRECCION GENERAL DE IMAGEN INSTITUCIONAL	3,079,923	-300,753	2,779,170	1,822,492	1,822,492	956,678
- COORDINACION DE AGENDA Y RELACIONES PUBLICAS	489,511	-88,204	401,307	233,548	233,548	167,759
- COORDINACION DE ANALISIS Y DOCUMENTACION DEL EJECUTIVO	1,173,545	-92,040	1,081,505	709,696	709,696	371,809
- COORDINACION DE REUNIONES Y AUDIENCIAS PUBLICAS	1,505,294	-96,774	1,408,520	931,188	931,188	477,332
- VOCERIA	696,846	-1,009	695,837	469,123	469,123	226,714
- COORDINACION GENERAL DE CENTROS INTEGRADORES	2,829,129	-148,292	2,680,837	1,841,130	1,841,130	839,707
- DIRECCION GENERAL OPERATIVA	0	0	0	0	0	0
- COORDINACION DE VINCULACION CON EL COPLADET GUBERNATURA	13,051,370	-596,663	12,454,707	8,393,639	8,372,141	4,061,068
- OFICINA DEL C. GOBERNADOR	3,638,574	-327,261	3,311,313	2,184,074	2,156,139	1,127,240
- COORDINACION DE ENLACE FEDERAL Y VINCULACION INSTITUCIONAL	0	0	0	0	0	0
- COORDINACION DE LA UNIDAD DE VINCULACION CON ORGANIZACIONES CIVILES	3,583,016	-127,786	3,455,230	2,358,075	2,358,075	1,097,155
- UNIDAD DE ATENCION CIUDADANA	6,304,917	-337,968	5,966,949	4,006,953	4,006,953	1,959,996
- SECRETARIA AUXILIAR DE LA GUBERNATURA	6,867,833	-714,699	6,153,134	3,991,423	3,956,281	2,161,711
- SECRETARIA PRIVADA DE LA GUBERNATURA	3,008,816	-496,398	2,512,418	1,557,081	1,557,081	955,337
- UNIDAD DE INFORMACION DEL EJECUTIVO	16,662,612	-276,598	16,386,014	11,124,970	11,124,970	5,261,044
- UNIDAD DE AYUDANTIA	5,803,963	-206,701	5,597,262	3,847,037	3,847,037	1,750,225

ADICIONAL LDF

EVOLUCIÓN DE LAS FINANZAS DE LA HACIENDA PÚBLICA ESTATAL

Gobierno del Estado de Tabasco – Poder Ejecutivo
Estado Analítico del Ejercicio del Presupuesto de Egresos - LDF
Clasificación Administrativa
Del 01 de Enero al 30 de Septiembre del 2023

Concepto	Egresos					
	Aprobado	Ampliaciones/ (Reducciones)	Modificado	Devengado	Pagado	Subejercicio
- DIRECCION DE ENLACE CON LA FUNCION PUBLICA	611,220	-1,139	610,081	433,356	433,356	176,725
- DIRECCION DE INTEGRACION DOCUMENTAL Y PRESUPUESTAL	805,804	-99,426	706,378	471,528	471,528	234,850
- COORDINACION DE EVALUACION DEL DESEMPEÑO	0	0	0	0	0	0
- ENLACES INTERSECTORIALES	3,229,269	-8,839	3,220,430	2,277,447	2,277,447	942,983
-COORDINACION GENERAL DE ASUNTOS JURIDICOS	81,845,163	673,162	82,518,325	55,230,940	54,996,901	27,287,386
- OFICINA DEL COORDINADOR GENERAL DE ASUNTOS JURIDICOS	1,403,876	-105,604	1,298,272	1,024,187	953,692	274,085
- SECRETARIA PARTICULAR	1,607,059	-46,780	1,560,279	1,082,626	1,077,537	477,653
- SUBCOORDINACION DE ASUNTOS JURIDICOS	3,126,375	-63,027	3,063,348	2,087,463	2,061,465	975,885
- SUBCOORDINACION DE UNIDADES DE APOYO JURIDICO	15,449,706	-317,624	15,132,082	10,576,798	10,542,788	4,555,284
- DIRECCION DE SEGUIMIENTO A PROYECTOS LEGISLATIVOS	1,209,121	-27,304	1,181,817	815,063	815,063	366,754
- ORGANO INTERNO CONTROL	889,315	-17,596	871,719	612,236	612,236	259,483
- UNIDAD DE APOYO TECNICO E INFORMATICO	2,521,551	-27,082	2,494,469	1,725,633	1,725,633	768,836
- DIRECCION DE ASUNTOS JURIDICOS	0	0	0	0	0	0
- UNIDAD DE ADMINISTRACION Y FINANZAS	52,529,212	1,318,060	53,847,272	35,218,673	35,161,409	18,628,599
- DIRECCION GENERAL DE NORMATIVIDAD Y TRANSPARENCIA	3,108,948	-39,881	3,069,067	2,088,260	2,047,078	980,807
-SECRETARIA DE SEGURIDAD Y PROTECCION CIUDADANA	2,607,428,863	-72,487,645	2,534,941,218	1,635,791,606	1,618,128,990	899,149,612
- OFICINA DEL C. SECRETARIO DE SEGURIDAD Y PROTECCION CIUDADANA	30,416,001	-1,635,526	28,780,475	8,812,273	8,791,952	19,968,202
- DIRECCION GENERAL DE ADMINISTRACION	938,378,875	-4,075,978	934,302,897	624,662,590	616,945,271	309,640,307
- UNIDAD DE APOYO JURIDICO	3,561,115	58,030	3,619,145	2,249,536	2,249,536	1,369,609
- DIRECCION GENERAL DEL SISTEMA PENITENCIARIO ESTATAL	339,262,229	-7,380,963	331,881,266	223,544,972	223,260,962	108,336,294
- DIRECCION DE PLANEACION Y DESARROLLO CORPORATIVO	9,969,037	3,572,873	13,541,910	9,801,012	9,664,571	3,740,898
- DIRECCION GENERAL DE SERVICIOS PREVIOS AL JUICIO Y EJECUCION DE SANCIONES	30,572,589	-1,388,997	29,183,592	18,700,857	18,659,400	10,482,735
- PATRONATO PARA LA REINCORPORACION SOCIAL	975,707	-6,682	969,025	657,551	657,551	311,474
- POLICIA ESTATAL	924,437,034	-81,669,512	842,767,522	532,961,217	524,494,727	309,806,305
- ACADEMIA DE POLICIA DEL ESTADO DE TABASCO	14,014,607	-4,644,431	9,370,176	4,551,018	4,539,717	4,819,158
- DIRECCION GENERAL DEL CENTRO DE MANDO Y COMUNICACIONES	33,557,592	18,238,536	51,796,128	23,812,827	23,701,493	27,983,300
- CENTRO ESTATAL DE PREVENCION SOCIAL DEL DELITO Y PARTICIPACION CIUDADANA	3,043,181	534,754	3,577,935	2,421,531	2,412,559	1,156,404
- POLICIA ESTATAL DE CAMINOS	195,449,394	9,606,270	205,055,664	131,515,195	130,666,209	73,540,469
- UNIDAD DE INTELIGENCIA PATRIMONIAL Y ECONOMICA	23,926,936	-667,464	23,259,472	15,260,405	15,259,183	7,999,066
- DIRECCIÓN GENERAL DE LA POLICÍA AUXILIAR Y LA BANCARIA INDUSTRIAL Y COMERCIAL	59,864,566	-3,028,554	56,836,012	36,840,620	36,825,860	19,995,392
-SECRETARIA DE BIENESTAR, SUSTENTABILIDAD Y CAMBIO CLIMATICO	125,795,360	-2,947,907	122,847,453	70,663,950	69,434,370	52,183,503
- DESPACHO DEL TITULAR	757,310	-98,397	658,913	433,660	433,660	225,253
- SECRETARIA PARTICULAR	1,781,900	-18,200	1,763,700	1,211,226	1,211,226	552,474
- UNIDAD DE ADMINISTRACION Y FINANZAS	57,691,138	-3,793,166	53,897,972	34,890,258	34,863,171	19,007,714
- UNIDAD DE APOYO TECNICO E INFORMATICO	1,626,950	-62,733	1,564,217	1,056,848	1,056,848	507,369
- UNIDAD DE APOYO JURIDICO	1,365,962	240,860	1,606,822	1,336,617	1,336,617	270,205

ADICIONAL LDF

EVOLUCIÓN DE LAS FINANZAS DE LA HACIENDA PÚBLICA ESTATAL

Gobierno del Estado de Tabasco – Poder Ejecutivo
Estado Analítico del Ejercicio del Presupuesto de Egresos - LDF
Clasificación Administrativa
Del 01 de Enero al 30 de Septiembre del 2023

Concepto	Egresos					
	Aprobado	Ampliaciones/ (Reducciones)	Modificado	Devengado	Pagado	Subejercicio
- UNIDAD DE TRANSPARENCIA	800,694	-5,853	794,841	554,398	554,398	240,443
- ORGANO INTERNO DE CONTROL	1,182,887	-29,015	1,153,872	791,963	791,963	361,909
- SUBSECRETARIA DE BIENESTAR	24,629,336	-161,726	24,467,610	5,415,570	5,415,570	19,052,040
- SUBSECRETARIA PARA EL BIENESTAR DE LOS PUEBLOS INDIGENAS	4,775,387	-77,112	4,698,275	3,229,561	3,229,561	1,468,714
- SUBSECRETARIA DE SUSTENTABILIDAD Y CAMBIO CLIMATICO	29,551,048	1,066,128	30,617,176	20,599,472	19,396,980	10,017,704
- DIRECCION DE SERVICIOS LEGALES	958,866	-8,539	950,327	667,625	667,625	282,702
- SECRETARIADO EJECUTIVO DEL CONSEJO ESTATAL PARA PREVENIR Y ERRADICAR LA	673,882	-154	673,728	476,753	476,753	196,975
-SECRETARIA PARA EL DESARROLLO ENERGETICO	406,225,081	71,155,513	477,380,594	333,136,503	326,510,216	144,244,091
- OFICINA DEL C. SECRETARIO PARA EL DESARROLLO ENERGETICO	140,600	-36,538	104,062	18,262	18,262	85,800
- SECRETARIA PARTICULAR	2,286,627	-185,880	2,100,747	1,374,906	1,359,393	725,840
- UNIDAD DE APOYO TECNICO E INFORMATICO	1,228,844	31,248	1,260,092	730,784	708,185	529,309
- UNIDAD DE ADMINISTRACION Y FINANZAS	48,264,143	-3,195,266	45,068,877	28,776,830	27,994,089	16,292,047
- UNIDAD DE TRANSPARENCIA	1,073,929	-8,508	1,065,421	738,460	738,460	326,961
- UNIDAD DE APOYO JURIDICO	719,053	-2,650	716,403	502,598	502,598	213,805
- ORGANO INTERNO DE CONTROL	1,214,281	-142,829	1,071,452	705,217	705,217	366,235
- SUBSECRETARIA DE PLANEACION Y VINCULACION	4,764,176	-339,054	4,425,122	2,941,009	2,941,009	1,484,113
- SUBSECRETARIA DE DESARROLLO COMUNITARIO Y CONCERTACION SOCIAL	22,157,944	54,856,033	77,013,977	18,500,636	12,814,537	58,513,341
- SUBSECRETARIA DE TRANSICION ENERGETICA	324,375,484	20,178,957	344,554,441	278,847,801	278,728,466	65,706,640
-SECRETARIA DE EDUCACION	4,505,811,849	-159,365,314	4,346,446,535	3,902,451,216	3,902,184,613	443,995,319
- OFICINA DEL C. SECRETARIO DE EDUCACION	6,841,234	-4,316,450	2,524,784	466,677	466,677	2,058,106
- DIRECCION GENERAL DE ADMINISTRACION	366,630,096	241,801,889	608,431,985	530,134,931	529,906,551	78,297,053
- SUBSECRETARIA DE EDUCACION BASICA	3,450,226,098	-141,510,041	3,308,716,057	3,006,321,069	3,006,321,069	302,394,988
- SUBSECRETARIA DE EDUCACION MEDIA Y SUPERIOR	601,417,103	-186,823,433	414,593,670	362,811,242	362,773,019	51,782,427
- DIRECCIÓN DE BECAS	4,275,354	7,904,685	12,180,039	2,717,295	2,717,295	9,462,744
- INSTITUTO DE LA JUVENTUD Y EL DEPORTE DE TABASCO	76,421,964	-76,421,964	0	0	0	0
-SECRETARIA DE SALUD	3,940,013,895	-234,163,955	3,705,849,940	2,059,790,893	2,037,132,767	1,646,059,047
- OFICINA DEL C. SECRETARIO DE SALUD	0	0	0	0	0	0
- SECRETARIA PARTICULAR	4,947,376	-976,324	3,971,052	2,062,318	2,055,568	1,908,734
- UNIDAD DE ADMINISTRACION Y FINANZAS	832,011,692	214,581,050	1,046,592,742	261,504,231	260,492,210	785,088,511
- SUBSECRETARIA DE SERVICIOS DE SALUD	109,875,670	-57,954,379	51,921,291	34,460,775	34,427,205	17,460,517
- SUBSECRETARIA DE SALUD PUBLICA	145,316,818	-41,157,364	104,159,454	84,097,914	83,965,844	20,061,541
- HOSPITAL GENERAL BALANCAN	42,274,668	-2,166,495	40,108,173	27,192,160	27,189,910	12,916,013
- HOSPITAL GENERAL DE CARDENAS	51,750,487	-3,639,375	48,111,112	31,548,739	31,546,759	16,562,374
- HOSPITAL GENERAL DE COMALCALCO	54,071,016	-8,485,318	45,585,698	29,629,489	29,615,519	15,956,209
- HOSPITAL GENERAL DE CUNDUACAN	48,953,864	-5,900,066	43,053,798	28,561,302	28,554,822	14,492,497
- HOSPITAL GENERAL DE TEAPA "DR. NICANDRO L. MELO"	39,117,939	-4,303,594	34,814,345	23,101,264	23,101,264	11,713,080

ADICIONAL LDF

EVOLUCIÓN DE LAS FINANZAS DE LA HACIENDA PÚBLICA ESTATAL

Gobierno del Estado de Tabasco – Poder Ejecutivo
Estado Analítico del Ejercicio del Presupuesto de Egresos - LDF
Clasificación Administrativa
Del 01 de Enero al 30 de Septiembre del 2023

Concepto	Egresos					
	Aprobado	Ampliaciones/ (Reducciones)	Modificado	Devengado	Pagado	Subejercicio
- HOSPITAL GENERAL DE VILLA BENITO JUAREZ	40,068,308	-4,091,122	35,977,186	24,231,844	24,212,104	11,745,342
- HOSPITAL GENERAL EMILIANO ZAPATA	32,277,547	-902,643	31,374,904	20,934,635	20,934,635	10,440,269
- HOSPITAL GENERAL HUIMANGUILLO	30,364,731	-2,470,241	27,894,490	18,514,937	18,512,187	9,379,553
- HOSPITAL GENERAL MACUSPANA	38,877,740	-4,471,416	34,406,324	22,919,002	22,919,002	11,487,322
- HOSPITAL GENERAL PARAISO	33,395,084	-3,454,588	29,940,496	19,466,987	19,462,697	10,473,510
- HOSPITAL REGIONAL DE ALTA ESPECIALIDAD "DR. GUSTAVO A. ROVIROSA PEREZ"	366,965,986	-85,454,306	281,511,680	188,620,694	188,620,694	92,890,986
- HOSPITAL REGIONAL DE ALTA ESPECIALIDAD "DR. JUAN GRAHAM CASASUS"	477,367,583	-110,731,596	366,635,987	242,342,840	242,342,840	124,293,147
- HOSPITAL REGIONAL DE ALTA ESPECIALIDAD DE LA MUJER	173,070,801	-30,389,777	142,681,024	96,225,014	95,525,015	46,456,010
- HOSPITAL REGIONAL DE ALTA ESPECIALIDAD DE SALUD MENTAL	89,415,865	-20,017,516	69,398,349	46,607,987	46,607,987	22,790,363
- HOSPITAL REGIONAL DE ALTA ESPECIALIDAD DEL NIÑO DR. RODOLFO NIETO PADRON	346,741,759	-39,913,198	306,828,561	207,806,972	207,806,972	99,021,589
- JURISDICCION SANITARIA DE BALANCAN	27,785,215	-2,505,770	25,279,445	16,814,589	16,783,379	8,464,856
- JURISDICCION SANITARIA DE CARDENAS	56,359,713	-3,844,439	52,515,274	35,372,599	35,303,007	17,142,676
- JURISDICCION SANITARIA DE CENTLA	51,596,995	999,200	52,596,195	35,261,083	35,261,083	17,335,112
- JURISDICCION SANITARIA DE CENTRO	239,371,596	6,621,227	245,992,823	165,174,242	164,967,462	80,818,580
- JURISDICCION SANITARIA DE COMALCALCO	43,991,506	1,085,857	45,077,363	29,632,832	29,614,952	15,444,530
- JURISDICCION SANITARIA DE CUNDUACAN	31,810,071	-2,810,127	28,999,944	19,085,277	19,053,927	9,914,667
- JURISDICCION SANITARIA DE EMILIANO ZAPATA	16,932,717	-2,517,558	14,415,159	9,918,632	9,902,682	4,496,527
- JURISDICCION SANITARIA DE HUIMANGUILLO	55,934,349	-838,055	55,096,294	36,945,972	36,930,282	18,150,323
- JURISDICCION SANITARIA DE JALAPA	31,316,743	-2,632,213	28,684,530	18,943,608	18,936,128	9,740,922
- JURISDICCION SANITARIA DE JALPA DE MENDEZ	45,741,910	-1,532,424	44,209,486	29,624,497	29,618,997	14,584,989
- JURISDICCION SANITARIA DE JONUTA	27,061,958	872,513	27,934,471	18,918,294	18,908,844	9,016,176
- JURISDICCION SANITARIA DE MACUSPANA	79,945,368	-2,744,751	77,200,617	51,633,781	51,574,451	25,566,837
- JURISDICCION SANITARIA DE NACAJUCA	48,559,718	-1,575,026	46,984,692	32,167,081	32,128,781	14,817,611
- JURISDICCION SANITARIA DE PARAISO	13,899,029	-254,579	13,644,450	8,424,040	8,408,860	5,220,410
- JURISDICCION SANITARIA DE TACOTALPA	35,030,402	-2,029,610	33,000,792	22,047,320	22,019,270	10,953,472
- JURISDICCION SANITARIA DE TEAPA	20,261,682	-1,765,703	18,495,979	12,346,607	12,338,107	6,149,373
- JURISDICCION SANITARIA DE TENOSIQUE	57,582,387	-4,455,104	53,127,283	35,670,629	35,655,229	17,456,654
- CENTRO DE REFERENCIA DE ESPECIALIDADES ODONTOLÓGICAS	21,660,285	-1,211,041	20,449,244	13,663,011	13,663,011	6,786,233
- CENTRO ESTATAL DE HEMOTERAPIA	0	0	0	0	0	0
- LABORATORIO DE SALUD PUBLICA	46,550,945	-9,313,271	37,237,674	24,970,133	24,970,133	12,267,540
- UNIDAD MEDICA ESPECIALIZADA DE IMAGENOLOGIA DE VILLAHERMOSA	17,491,013	232,432	17,723,445	11,779,406	11,779,406	5,944,039
- UNIDAD DE TECNOLOGÍAS DE LA INFORMACIÓN Y LA COMUNICACIÓN	42,240	-6,790	35,450	24,890	21,440	10,560
- HOSPITAL COMUNITARIO DE FRONTERA	1,513,600	-1,451,485	62,115	45,155	39,325	16,960
- HOSPITAL COMUNITARIO DE JALAPA	1,263,600	-1,202,490	61,110	45,210	39,930	15,900
- HOSPITAL COMUNITARIO DE JALPA DE MÉNDEZ	1,330,000	-1,302,150	27,850	20,350	18,700	7,500
- HOSPITAL COMUNITARIO DE JONUTA	1,334,000	-1,291,750	42,250	21,250	21,250	21,000

ADICIONAL LDF

EVOLUCIÓN DE LAS FINANZAS DE LA HACIENDA PÚBLICA ESTATAL

Gobierno del Estado de Tabasco – Poder Ejecutivo
Estado Analítico del Ejercicio del Presupuesto de Egresos - LDF
Clasificación Administrativa
Del 01 de Enero al 30 de Septiembre del 2023

Concepto	Egresos					
	Aprobado	Ampliaciones/ (Reducciones)	Modificado	Devengado	Pagado	Subejercicio
- HOSPITAL COMUNITARIO DE NACAJUCA	1,748,000	-1,700,585	47,415	35,415	31,415	12,000
- HOSPITAL COMUNITARIO DE TACOTALPA	1,298,000	-1,250,470	47,530	35,530	31,570	12,000
- HOSPITAL COMUNITARIO DE TENOSIQUE	1,281,200	-1,250,000	31,200	23,320	20,790	7,880
- HOSPITAL COMUNITARIO DE VILLA LA VENTA HUIMANGUILLO	999,000	-897,256	101,744	73,920	73,920	27,824
- CENTRO ESTATAL DE TRASPLANTE	401,599	-2,234	399,366	283,048	283,048	116,318
- ORGANO INTERNO DE CONTROL	54,120	989,087	1,043,207	720,066	720,066	323,141
- UNIDAD DE APOYO JURIDICO	3,000,000	17,318,875	20,318,875	20,240,004	120,090	78,871
- CESSA DR. MAXIMILIANO DORANTES	0	0	0	0	0	0
- HOSPITAL GENERAL DE TENOSIQUE	0	0	0	0	0	0
-SECRETARIA DE CULTURA	339,397,714	23,749,241	363,146,955	254,692,130	253,747,706	108,454,825
- OFICINA DEL C. SECRETARIO DE CULTURA	616,440	-7,623	608,817	430,284	430,284	178,533
- SECRETARIA PARTICULAR	3,398,892	-143,956	3,254,936	2,190,850	2,190,850	1,064,086
- UNIDAD DE ADMINISTRACION Y FINANZAS	86,204,206	30,808,950	117,013,156	89,429,017	89,347,922	27,584,140
- UNIDAD DE PLANEACION Y APOYO TECNICO	4,805,761	-131,160	4,674,601	3,146,508	3,146,508	1,528,093
- UNIDAD DE APOYO JURIDICO	1,505,674	-29,177	1,476,497	999,074	999,074	477,423
- UNIDAD DE TRANSPARENCIA	448,506	-7,390	441,116	309,964	309,964	131,152
- ORGANO INTERNO DE CONTROL	1,047,902	-15,464	1,032,438	722,826	722,826	309,613
- SUBSECRETARIA DE DESARROLLO CULTURAL	112,109,283	-3,672,764	108,436,519	72,744,173	72,122,869	35,692,345
- SUBSECRETARIA DE FOMENTO A LA LECTURA Y PUBLICACIONES	122,444,726	-2,802,887	119,641,839	81,269,835	81,088,210	38,372,004
- ARCHIVO GENERAL DEL ESTADO DE TABASCO	4,650,210	-122,636	4,527,574	3,081,019	3,020,619	1,446,555
- DIRECCION DE PROGRAMAS FEDERALES	2,166,114	-126,651	2,039,463	368,582	368,582	1,670,881
-SECRETARIA PARA EL DESARROLLO ECONOMICO Y LA COMPETITIVIDAD	231,682,337	-3,877,623	227,804,714	52,768,520	52,341,337	175,036,193
- DESPACHO DEL C. SECRETARIO PARA EL DESARROLLO ECONOMICO Y LA COMPETITIVIDAD	302,540	446,943	749,483	690,940	680,842	58,542
- COMISION ESTATAL DE MEJORA REGULATORIA	1,532,672	-17,516	1,515,156	1,075,097	1,075,097	440,058
- SECRETARIA PARTICULAR	2,069,618	-172,851	1,896,767	1,345,543	1,345,543	551,224
- UNIDAD DE ADMINISTRACION Y FINANZAS	50,017,237	-2,484,250	47,532,987	30,368,874	30,122,535	17,164,112
- UNIDAD DE APOYO TECNICO E INFORMATICO	1,957,043	574,737	2,531,780	1,459,703	1,289,379	1,072,076
- UNIDAD DE TRANSPARENCIA	918,168	-9,948	908,220	625,865	625,865	282,355
- UNIDAD DE APOYO JURIDICO	1,013,984	-83,472	930,512	607,240	607,240	323,272
- ORGANO INTERNO DE CONTROL	1,358,836	-2,792	1,356,044	944,537	944,537	411,507
- SUBSECRETARIA DE PROMOCION Y ATRACCION DE INVERSIONES	5,257,747	1,205,159	6,462,906	4,859,935	4,859,935	1,602,971
- SUBSECRETARIA DE DESARROLLO ECONOMICO	11,046,241	-424,071	10,622,170	6,896,195	6,895,774	3,725,974
- DIRECCION GENERAL DE FONDOS DE FINANCIAMIENTO	156,208,251	-2,909,561	153,298,690	3,894,590	3,894,590	149,404,100
-SECRETARIA DE TURISMO	75,603,103	32,456	75,635,559	53,296,888	52,856,645	22,338,670
- OFICINA DEL C. SECRETARIO DE TURISMO	21,690,157	835,326	22,525,483	17,651,702	17,612,284	4,873,781
- SECRETARIA PARTICULAR	2,037,832	-67,839	1,969,993	1,358,442	1,348,785	611,551

ADICIONAL LDF

EVOLUCIÓN DE LAS FINANZAS DE LA HACIENDA PÚBLICA ESTATAL

Gobierno del Estado de Tabasco – Poder Ejecutivo
Estado Analítico del Ejercicio del Presupuesto de Egresos - LDF
Clasificación Administrativa
Del 01 de Enero al 30 de Septiembre del 2023

Concepto	Egresos					
	Aprobado	Ampliaciones/ (Reducciones)	Modificado	Devengado	Pagado	Subejercicio
- UNIDAD DE APOYO TECNICO E INFORMATICO	1,730,187	-18,153	1,712,034	1,181,063	1,177,159	530,971
- UNIDAD DE ADMINISTRACION Y FINANZAS	35,334,845	-473,943	34,860,902	23,096,227	22,872,815	11,764,674
- UNIDAD DE TRANSPARENCIA	611,010	-5,959	605,051	424,073	420,555	180,978
- ORGANO INTERNO DE CONTROL	1,051,830	-18,289	1,033,541	724,996	720,097	308,545
- UNIDAD DE APOYO JURIDICO	403,478	-2,440	401,038	282,748	278,121	118,290
- SUBSECRETARIA DE PROMOCION TURISTICA	5,016,276	-241,882	4,774,394	3,169,623	3,138,865	1,604,771
- SUBSECRETARIA DE PLANEACION Y DESARROLLO TURISTICO	7,727,488	25,634	7,753,122	5,408,014	5,287,964	2,345,108
-SECRETARIA DE DESARROLLO AGROPECUARIO, FORESTAL Y PESCA	404,748,482	50,404,632	455,153,114	292,252,275	287,826,154	162,900,840
- OFICINA DEL C. SECRETARIO DE DESARROLLO AGROPECUARIO, FORESTAL Y PESCA	0	0	0	0	0	0
- SECRETARIA PARTICULAR	4,886,485	-173,608	4,712,877	3,240,058	3,176,743	1,472,819
- UNIDAD DE ADMINISTRACION Y FINANZAS	118,364,107	-2,267,348	116,096,759	75,977,101	75,708,402	40,119,658
- UNIDAD DE APOYO TECNICO E INFORMATICO	8,103,720	-7,954	8,095,766	7,782,793	7,729,044	312,973
- ORGANO INTERNO DE CONTROL	1,187,542	-12,185	1,175,357	833,507	833,507	341,850
- UNIDAD DE APOYO JURIDICO	2,448,085	-122,304	2,325,781	1,175,415	1,172,415	1,150,366
- UNIDAD DE TRANSPARENCIA	477,012	-775	476,237	338,455	338,455	137,782
- OFICINA DE LA DIRECCION GENERAL DE LA COMISION ESTATAL FORESTAL	30,728,555	626,785	31,355,340	18,543,744	18,442,347	12,811,596
- SUBSECRETARIA DE DESARROLLO AGRICOLA	130,791,299	53,153,754	183,945,053	93,876,401	91,672,621	90,068,652
- SUBSECRETARIA DE GANADERIA	84,285,910	-579,026	83,706,884	73,767,605	72,091,905	9,939,279
- SUBSECRETARIA DE PESCA Y ACUICULTURA	21,289,278	-209,388	21,079,890	15,188,768	15,150,044	5,891,122
- COORDINACION GENERAL DE PROGRAMAS FEDERALES	2,186,489	-3,318	2,183,171	1,528,428	1,510,671	654,742
- COMISION ESTATAL FORESTAL	0	0	0	0	0	0
-SECRETARIA DE MOVILIDAD	167,219,877	-28,493,958	138,725,919	83,471,177	71,664,947	55,254,742
- OFICINA DEL C. SECRETARIO DE MOVILIDAD	143,618	-1,189	142,429	86,036	77,281	56,393
- SECRETARIA PARTICULAR	2,589,080	-205,366	2,383,714	1,616,149	1,616,149	767,565
- UNIDAD DE ADMINISTRACION Y FINANZAS	70,261,856	-949,311	69,312,545	47,974,072	40,588,372	21,338,473
- UNIDAD DE APOYO TECNICO E INFORMATICO	1,516,290	3,119	1,519,409	1,048,740	1,048,740	470,669
- UNIDAD DE TRANSPARENCIA	1,054,611	-10,295	1,044,316	709,874	709,874	334,442
- UNIDAD DE APOYO JURIDICO	1,919,765	-166,359	1,753,406	1,337,617	1,337,617	415,788
- ORGANO INTERNO DE CONTROL	1,041,240	-10,500	1,030,740	719,652	719,652	311,088
- SUBSECRETARIA DE MOVILIDAD	4,670,842	5,041,606	9,712,448	6,426,036	6,423,943	3,286,413
- SUBSECRETARIA DE TRANSPORTE	75,495,350	-38,888,454	36,606,896	13,494,267	9,086,675	23,112,629
- DIRECCION GENERAL TECNICA	8,430,271	-8,187,998	242,273	242,273	242,273	0
- DIRECCION GENERAL OPERATIVA	96,954	14,880,790	14,977,744	9,816,463	9,814,370	5,161,281
-SECRETARIA DE ORDENAMIENTO TERRITORIAL Y OBRAS PUBLICAS	297,169,755	53,774,688	350,944,443	237,490,882	235,908,448	113,453,561
- OFICINA DEL C. SECRETARIO DE ORDENAMIENTO TERRITORIAL Y OBRAS PUBLICAS	0	0	0	0	0	0
- SECRETARIA PARTICULAR	4,194,890	-206,075	3,988,815	2,715,480	2,713,030	1,273,334

ADICIONAL LDF

EVOLUCIÓN DE LAS FINANZAS DE LA HACIENDA PÚBLICA ESTATAL

Gobierno del Estado de Tabasco – Poder Ejecutivo
Estado Analítico del Ejercicio del Presupuesto de Egresos - LDF
Clasificación Administrativa
Del 01 de Enero al 30 de Septiembre del 2023

Concepto	Egresos					
	Aprobado	Ampliaciones/ (Reducciones)	Modificado	Devengado	Pagado	Subejercicio
- UNIDAD DE ADMINISTRACION Y FINANZAS	85,647,340	3,906,237	89,553,577	58,380,903	58,249,608	31,172,674
- UNIDAD DE APOYO TECNICO E INFORMATICO	1,459,041	-11,613	1,447,428	1,006,311	1,006,311	441,117
- UNIDAD DE TRANSPARENCIA	1,171,116	-12,682	1,158,434	815,028	815,028	343,406
- UNIDAD DE APOYO JURIDICO	1,944,704	-11,827	1,932,877	1,353,133	1,343,341	579,744
- ORGANO INTERNO DE CONTROL	1,181,892	-7,084	1,174,808	832,958	832,958	341,850
- DIRECCION GENERAL DE PLANEACION SECTORIAL	10,493,084	-260,974	10,232,110	6,615,895	6,571,379	3,616,214
- SUBSECRETARIA DE DESARROLLO URBANO Y ORDENAMIENTO TERRITORIAL	9,419,127	-109,328	9,309,799	7,254,590	6,499,295	2,055,209
- SUBSECRETARIA DE OBRAS PUBLICAS	32,445,461	59,691,922	92,137,383	68,269,690	68,238,271	23,867,693
- JUNTA ESTATAL DE CAMINOS	130,609,315	-8,054,604	122,554,711	79,016,072	78,613,122	43,538,639
- COORDINACION ESTATAL PARA LA REGULARIZACIÓN DE LA TENENCIA DE LA TIERRA	18,603,785	-1,149,285	17,454,500	11,230,820	11,026,105	6,223,680
- CENTRO DE JUSTICIA, EMPODERAMIENTO E IGUALDAD PARA LAS MUJERES EN EL ESTADO	0	0	0	0	0	0
-SECRETARIA DE FINANZAS	11,483,779,890	1,940,145,504	13,423,925,394	10,146,528,510	10,141,928,144	3,277,396,884
- DESPACHO DEL C. SECRETARIO	3,421,853	957,073	4,378,926	3,287,168	3,256,242	1,091,758
- UNIDAD DE APOYO TECNICO	433,386	-21,897	411,489	293,349	282,503	118,140
- ORGANO INTERNO DE CONTROL	1,217,132	-109,495	1,107,637	755,729	743,436	351,908
- COORDINACION GENERAL DE INVERSIONES Y FIDEICOMISOS	1,006,206	-221,450	784,756	556,780	545,163	227,976
- COORDINACION GENERAL TECNICA	4,425,070	-3,542,584	882,486	611,650	593,720	270,837
- UNIDAD DE TECNOLOGIAS DE LA INFORMACION Y COMUNICACIONES	16,235,183	28,808,491	45,043,674	33,250,163	31,635,765	11,793,511
- UNIDAD DE ADMINISTRACION Y FINANZAS	245,776,405	-21,526,655	224,249,750	139,015,093	138,171,209	85,234,657
- PROCURADURIA FISCAL	5,452,543	-306,016	5,146,527	3,410,744	3,373,012	1,735,783
- UNIDAD DE TRANSPARENCIA	730,144	-20,721	709,423	502,964	491,717	206,459
- SUBSECRETARIA DE INGRESOS	8,302,156,897	185,732,577	8,487,889,474	6,480,906,263	6,479,522,843	2,006,983,211
- SUBSECRETARIA DE EGRESOS	2,865,818,650	1,756,943,143	4,622,761,793	3,467,165,392	3,467,041,831	1,155,596,401
- COORDINACION GENERAL DE AUDITORIA FISCAL	36,651,944	-6,390,503	30,261,441	16,608,141	16,126,631	13,653,300
- UNIDAD DE APOYO JURIDICO	454,477	-156,458	298,019	165,075	144,072	132,943
- DIRECCION DE CATASTRO	0	0	0	0	0	0
-SECRETARIA DE ADMINISTRACION E INNOVACION GUBERNAMENTAL	607,787,184	24,532,338	632,319,522	429,821,085	419,708,771	202,498,437
- OFICINA DEL C. SECRETARIO DE ADMINISTRACION E INNOVACION GUBERNAMENTAL	757,590	-1,224	756,366	531,283	531,283	225,083
- SECRETARIA PARTICULAR	6,063,725	1,277,623	7,341,348	5,069,635	5,069,635	2,271,714
- COORDINACION TECNICA OPERATIVA	4,172,617	-360,918	3,811,699	2,535,553	2,535,553	1,276,146
- COORDINACION GENERAL DE MODERNIZACION ADMINISTRATIVA E INNOVACION	16,898,865	424,903	17,323,768	11,963,853	11,720,162	5,359,915
- DIRECCION GENERAL DE MODERNIZACION ADMINISTRATIVA	3,953,088	-23,816	3,929,272	2,724,819	2,724,819	1,204,453
- DIRECCION GENERAL DE ENLACE INSTITUCIONAL DE TECNOLOGIAS DE LA INFORMACION Y	6,791,302	-381,909	6,409,393	4,367,032	4,367,032	2,042,361
- UNIDAD DE APOYO JURIDICO	10,193,337	376,973	10,570,310	6,918,153	6,581,685	3,652,157
- UNIDAD DE ADMINISTRACION Y FINANZAS	212,223,328	-8,300,437	203,922,891	130,595,052	130,194,470	73,327,839
- UNIDAD DE TRANSPARENCIA	1,191,756	-4,482	1,187,274	836,958	836,958	350,316

ADICIONAL LDF

EVOLUCIÓN DE LAS FINANZAS DE LA HACIENDA PÚBLICA ESTATAL

Gobierno del Estado de Tabasco – Poder Ejecutivo
Estado Analítico del Ejercicio del Presupuesto de Egresos - LDF
Clasificación Administrativa
Del 01 de Enero al 30 de Septiembre del 2023

Concepto	Egresos					
	Aprobado	Ampliaciones/ (Reducciones)	Modificado	Devengado	Pagado	Subejercicio
- ORGANO INTERNO DE CONTROL	1,579,950	-25,534	1,554,416	1,086,155	1,086,155	468,261
- SUBSECRETARIA DE RECURSOS HUMANOS	67,381,642	4,186,344	71,567,986	49,382,513	48,454,961	22,185,473
- SUBSECRETARIA DE RECURSOS MATERIALES	36,422,349	1,208,954	37,631,303	27,332,807	26,352,498	10,298,496
- DIRECCION GENERAL DE PROCESOS DE ADQUISICIONES, SERVICIOS Y CONTRATACIONES	11,051,594	-235,335	10,816,259	7,427,111	7,427,111	3,389,147
- SUBSECRETARIA DE SERVICIOS GENERALES	182,805,693	28,674,076	211,479,769	149,168,977	142,418,377	62,310,792
- DIRECCION GENERAL DE RECURSOS HUMANOS Y DESARROLLO DE PERSONAL	42,726,582	-2,018,082	40,708,500	27,679,172	27,206,058	13,029,328
- COORDINACION GENERAL DE ENLACE Y SEGUIMIENTO	3,573,766	-264,798	3,308,968	2,202,014	2,202,014	1,106,954
-SECRETARIA DE LA FUNCION PUBLICA	132,955,046	8,080,204	141,035,250	95,681,510	95,461,738	45,353,740
- OFICINA DEL C. SECRETARIO DE LA FUNCION PUBLICA	48,000	10,709	58,709	33,063	33,063	25,646
- SECRETARIA PARTICULAR	3,524,510	9,476	3,533,986	2,442,022	2,442,022	1,091,964
- UNIDAD DE ADMINISTRACION Y FINANZAS	74,388,016	-1,431,787	72,956,229	48,492,416	48,378,128	24,463,814
- UNIDAD DE APOYO JURIDICO	1,246,190	1,032,891	2,279,081	1,620,829	1,620,829	658,252
- UNIDAD DE APOYO TECNICO E INFORMATICO	2,965,354	-30,165	2,935,189	1,991,287	1,953,144	943,902
- UNIDAD DE REGISTRO UNICO DE CONTRATISTAS	1,043,726	-14,561	1,029,165	697,896	697,896	331,269
- UNIDAD DE TRANSPARENCIA	899,469	-12,903	886,566	612,425	607,130	274,141
- ORGANO INTERNO DE CONTROL	1,600,739	-32,107	1,568,632	1,083,888	1,083,888	484,744
- SUBSECRETARIA DE AUDITORIA DE LA GESTION PUBLICA	19,406,307	2,325,039	21,731,346	15,145,560	15,126,923	6,585,786
- SUBSECRETARIA DE AUDITORIA A LA OBRA PUBLICA	12,110,999	2,240,099	14,351,098	10,004,751	10,004,751	4,346,347
- DIRECCION GENERAL DE NORMATIVIDAD Y EVALUACION	7,225,699	-72,072	7,153,627	4,918,592	4,905,184	2,235,035
- DIRECCION GENERAL DE RESPONSABILIDADES ADMINISTRATIVAS	5,814,776	1,895,630	7,710,406	5,271,524	5,241,524	2,438,882
- UNIDAD DE VERIFICACION E INVESTIGACION GUBERNAMENTAL	2,681,261	2,159,955	4,841,216	3,367,258	3,367,258	1,473,958
- INSTITUTO DE LA JUVENTUD Y EL DEPORTE DE TABASCO	0	0	0	0	0	0
-INSTITUTO DE LA JUVENTUD Y EL DEPORTE DE TABASCO	0	100,818,630	100,818,630	71,122,708	70,352,266	29,695,922
- INSTITUTO DE LA JUVENTUD Y EL DEPORTE DE TABASCO	0	100,818,630	100,818,630	71,122,708	70,352,266	29,695,922
Entidades Externas	8,413,707,409	416,118,871	8,829,826,280	6,482,846,459	6,450,813,863	2,346,979,821
-EMPRESAS DE PARTICIPACIÓN ESTATAL MAYORITARIA	50,814,000	26,070,978	76,884,978	72,731,478	72,731,478	4,153,500
-MUNICIPIOS	0	0	0	0	0	0
-ORGANISMOS DESCENTRALIZADOS	5,840,412,372	244,101,894	6,084,514,266	4,610,292,199	4,595,844,813	1,474,222,068
-ORGANOS AUTONOMOS	1,303,481,037	84,057,610	1,387,538,647	945,362,135	933,811,474	442,176,511
-PODER JUDICIAL	825,000,000	59,918,389	884,918,389	576,866,299	571,462,304	308,052,090
-PODER LEGISLATIVO	394,000,000	1,970,000	395,970,000	277,594,348	276,963,794	118,375,652
II. Gasto Etiquetado	27,375,302,715	3,179,326,831	30,554,629,546	19,784,458,658	19,747,408,587	10,770,170,887
Unidades Responsables	17,042,797,696	1,940,346,062	18,983,143,758	12,491,286,440	12,454,935,611	6,491,857,318
-SECRETARIA DE GOBIERNO	76,266,229	85,066,569	161,332,798	51,127,234	51,127,234	110,205,564
- OFICINA DEL C. SECRETARIO DE GOBIERNO	0	0	0	0	0	0
- DIRECCION GENERAL DE SERVICIOS LEGALES	0	0	0	0	0	0

ADICIONAL LDF

EVOLUCIÓN DE LAS FINANZAS DE LA HACIENDA PÚBLICA ESTATAL

Gobierno del Estado de Tabasco – Poder Ejecutivo
Estado Analítico del Ejercicio del Presupuesto de Egresos - LDF
Clasificación Administrativa
Del 01 de Enero al 30 de Septiembre del 2023

Concepto	Egresos					
	Aprobado	Ampliaciones/ (Reducciones)	Modificado	Devengado	Pagado	Subejercicio
- UNIDAD DE ADMINISTRACION Y FINANZAS	0	0	0	0	0	0
- SECRETARIA PARTICULAR	0	0	0	0	0	0
- ORGANO INTERNO DE CONTROL	0	0	0	0	0	0
- UNIDAD DE APOYO TECNICO E INFORMATICO	0	0	0	0	0	0
- UNIDAD DE TRANSPARENCIA	0	0	0	0	0	0
- UNIDAD DE APOYO JURIDICO	0	0	0	0	0	0
- SUBSECRETARIA DE GOBIERNO	0	0	0	0	0	0
- UNIDAD DE ANALISIS TECNICO	0	0	0	0	0	0
- DIRECCION GENERAL DE CONCERTACION Y ENLACE INSTITUCIONAL	0	0	0	0	0	0
- DIRECCION GENERAL DEL REGISTRO CIVIL	1,469,019	868,176	2,337,195	1,042,710	1,042,710	1,294,485
- UNIDAD DE ENLACE ADMINISTRATIVO DE LA DIRECCION GENERAL DEL REGISTRO CIVIL	0	0	0	0	0	0
- COORDINACION DE ASUNTOS RELIGIOSOS	0	0	0	0	0	0
- DIRECCION GENERAL DEL REGISTRO PUBLICO DE LA PROPIEDAD Y EL COMERCIO	0	5,509,635	5,509,635	0	0	5,509,635
- SUBSECRETARIA DE ASUNTOS FRONTERIZOS, MIGRANTES Y DERECHOS HUMANOS	0	7,640,288	7,640,288	0	0	7,640,288
- DIRECCION GENERAL DE DERECHOS HUMANOS	0	0	0	0	0	0
- DIRECCION GENERAL DE ASUNTOS FRONTERIZOS Y MIGRANTES	0	0	0	0	0	0
- DIRECCION GENERAL DE TRABAJO Y PREVISION SOCIAL	0	0	0	0	0	0
- JUNTA LOCAL DE CONCILIACION Y ARBITRAJE	0	0	0	0	0	0
- JUNTA ESPECIAL NO. 3 DE LA JUNTA LOCAL DE CONCILIACION Y ARBITRAJE	0	0	0	0	0	0
- UNIDAD DE ENLACE OPERATIVO DE LA JUNTA ESPECIAL NO. 3	0	0	0	0	0	0
- PROCURADURIA DE LA DEFENSA DE LOS TRABAJADORES AL SERVICIO DEL ESTADO	0	0	0	0	0	0
- PROCURADURIA DE LA DEFENSA DEL TRABAJO	0	0	0	0	0	0
- TRIBUNAL DE CONCILIACION Y ARBITRAJE	0	0	0	0	0	0
- SUBSECRETARIA DE DESARROLLO POLITICO	0	0	0	0	0	0
- DIRECCION GENERAL DE VINCULACION Y DESARROLLO POLITICO	0	0	0	0	0	0
- DIRECCION GENERAL DE OPERACION Y DE ENLACE MUNICIPAL	0	0	0	0	0	0
- DELEGACION REGIONAL USUMACINTA (MACUSPANA Y JONUTA)	0	0	0	0	0	0
- DELEGACION REGIONAL RIOS (EMILIANO ZAPATA, BALANCA Y TENOSIQUE)	0	0	0	0	0	0
- DELEGACION REGIONAL CHONTALPA (HUIMANGUILLO, CARDENAS, COMALCALCO)	0	0	0	0	0	0
- DELEGACION REGIONAL SIERRA (TEAPA, JALAPA, TACOTALPA)	0	0	0	0	0	0
- DELEGACION REGIONAL COSTA (PARAISO Y CENTLA)	0	0	0	0	0	0
- DELEGACION REGIONAL GRIJALVA (NACAJUCA, JALPA DE MENDEZ, CUNDUACAN)	0	0	0	0	0	0
- INSTITUTO DE LA DEFENSORIA PUBLICA	0	0	0	0	0	0
- COMISION EJECUTIVA ESTATAL DE ATENCION A VICTIMAS	0	0	0	0	0	0
- SERVICIO ESTATAL DE EMPLEO	6,830,986	546,574	7,377,560	4,422,415	4,422,415	2,955,145
- SECRETARIADO EJECUTIVO DEL SISTEMA ESTATAL DE SEGURIDAD PUBLICA	56,480,336	77,767,036	134,247,372	45,287,109	45,287,109	88,960,264

ADICIONAL LDF

EVOLUCIÓN DE LAS FINANZAS DE LA HACIENDA PÚBLICA ESTATAL

Gobierno del Estado de Tabasco – Poder Ejecutivo
Estado Analítico del Ejercicio del Presupuesto de Egresos - LDF
Clasificación Administrativa
Del 01 de Enero al 30 de Septiembre del 2023

Concepto	Egresos					
	Aprobado	Ampliaciones/ (Reducciones)	Modificado	Devengado	Pagado	Subejercicio
- DIRECCIÓN GENERAL DE LA COMISIÓN ESTATAL DE BÚSQUEDA DE PERSONAS	11,485,888	-7,265,140	4,220,748	375,000	375,000	3,845,748
- OFICINA DE LA UNIDAD DE ENLACE OPERATIVO	0	0	0	0	0	0
-GUBERNATURA	0	0	0	0	0	0
- COORDINACION GENERAL EJECUTIVA DE LA GUBERNATURA	0	0	0	0	0	0
- UNIDAD DE TRANSPARENCIA	0	0	0	0	0	0
- UNIDAD DE SOPORTE TECNICO, INFORMATICO Y DE COMUNICACIONES	0	0	0	0	0	0
- UNIDAD TECNICA	0	0	0	0	0	0
- UNIDAD DE ENLACE OPERATIVO	0	0	0	0	0	0
- UNIDAD DE ADMINISTRACION Y FINANZAS	0	0	0	0	0	0
- COORDINACION GENERAL DE EVALUACION DEL DESEMPEÑO	0	0	0	0	0	0
- REPRESENTACION DEL GOBIERNO DEL ESTADO EN LA CIUDAD DE MEXICO	0	0	0	0	0	0
- SECRETARIA TECNICA Y DE SEGUIMIENTO GUBERNAMENTAL	0	0	0	0	0	0
- COORDINACION TECNICA DE SEGUIMIENTO GUBERNAMENTAL	0	0	0	0	0	0
- UNIDAD DE IMPULSO A PROYECTOS ESTRATEGICOS	0	0	0	0	0	0
- SECRETARIA PARTICULAR DE LA GUBERNATURA	0	0	0	0	0	0
- DIRECCION GENERAL DE IMAGEN INSTITUCIONAL	0	0	0	0	0	0
- COORDINACION DE AGENDA Y RELACIONES PUBLICAS	0	0	0	0	0	0
- COORDINACION DE ANALISIS Y DOCUMENTACION DEL EJECUTIVO	0	0	0	0	0	0
- COORDINACION DE REUNIONES Y AUDIENCIAS PUBLICAS	0	0	0	0	0	0
- VOCERIA	0	0	0	0	0	0
- COORDINACION GENERAL DE CENTROS INTEGRADORES	0	0	0	0	0	0
- DIRECCION GENERAL OPERATIVA	0	0	0	0	0	0
- COORDINACION DE VINCULACION CON EL COPLADET GUBERNATURA	0	0	0	0	0	0
- OFICINA DEL C. GOBERNADOR	0	0	0	0	0	0
- COORDINACION DE ENLACE FEDERAL Y VINCULACION INSTITUCIONAL	0	0	0	0	0	0
- COORDINACION DE LA UNIDAD DE VINCULACION CON ORGANIZACIONES CIVILES	0	0	0	0	0	0
- UNIDAD DE ATENCION CIUDADANA	0	0	0	0	0	0
- SECRETARIA AUXILIAR DE LA GUBERNATURA	0	0	0	0	0	0
- SECRETARIA PRIVADA DE LA GUBERNATURA	0	0	0	0	0	0
- UNIDAD DE INFORMACION DEL EJECUTIVO	0	0	0	0	0	0
- UNIDAD DE AYUDANTIA	0	0	0	0	0	0
- DIRECCION DE ENLACE CON LA FUNCION PUBLICA	0	0	0	0	0	0
- DIRECCION DE INTEGRACION DOCUMENTAL Y PRESUPUESTAL	0	0	0	0	0	0
- COORDINACION DE EVALUACION DEL DESEMPEÑO	0	0	0	0	0	0
- ENLACES INTERSECTORIALES	0	0	0	0	0	0
-COORDINACION GENERAL DE ASUNTOS JURIDICOS	0	0	0	0	0	0

ADICIONAL LDF

EVOLUCIÓN DE LAS FINANZAS DE LA HACIENDA PÚBLICA ESTATAL

Gobierno del Estado de Tabasco – Poder Ejecutivo
Estado Analítico del Ejercicio del Presupuesto de Egresos - LDF
Clasificación Administrativa
Del 01 de Enero al 30 de Septiembre del 2023

Concepto	Egresos					
	Aprobado	Ampliaciones/ (Reducciones)	Modificado	Devengado	Pagado	Subejercicio
- OFICINA DEL COORDINADOR GENERAL DE ASUNTOS JURIDICOS	0	0	0	0	0	0
- SECRETARIA PARTICULAR	0	0	0	0	0	0
- SUBCOORDINACION DE ASUNTOS JURIDICOS	0	0	0	0	0	0
- SUBCOORDINACION DE UNIDADES DE APOYO JURIDICO	0	0	0	0	0	0
- DIRECCION DE SEGUIMIENTO A PROYECTOS LEGISLATIVOS	0	0	0	0	0	0
- ORGANO INTERNO CONTROL	0	0	0	0	0	0
- UNIDAD DE APOYO TECNICO E INFORMATICO	0	0	0	0	0	0
- DIRECCION DE ASUNTOS JURIDICOS	0	0	0	0	0	0
- UNIDAD DE ADMINISTRACION Y FINANZAS	0	0	0	0	0	0
- DIRECCION GENERAL DE NORMATIVIDAD Y TRANSPARENCIA	0	0	0	0	0	0
-SECRETARIA DE SEGURIDAD Y PROTECCION CIUDADANA	185,849,294	-17,015,915	168,833,379	58,965,255	45,548,059	109,868,124
- OFICINA DEL C. SECRETARIO DE SEGURIDAD Y PROTECCION CIUDADANA	0	0	0	0	0	0
- DIRECCION GENERAL DE ADMINISTRACION	85,849,294	-85,849,294	0	0	0	0
- UNIDAD DE APOYO JURIDICO	0	0	0	0	0	0
- DIRECCION GENERAL DEL SISTEMA PENITENCIARIO ESTATAL	0	13,466,050	13,466,050	2,466,050	2,466,050	11,000,000
- DIRECCION DE PLANEACION Y DESARROLLO CORPORATIVO	0	26,455,995	26,455,995	1,851,995	1,851,995	24,604,000
- DIRECCION GENERAL DE SERVICIOS PREVIOS AL JUICIO Y EJECUCION DE SANCIONES	0	2,846,128	2,846,128	1,935,982	1,935,982	910,147
- PATRONATO PARA LA REINCORPORACION SOCIAL	0	0	0	0	0	0
- POLICIA ESTATAL	0	28,630,877	28,630,877	906,649	906,649	27,724,228
- ACADEMIA DE POLICIA DEL ESTADO DE TABASCO	0	8,038,587	8,038,587	8,038,587	8,038,587	0
- DIRECCION GENERAL DEL CENTRO DE MANDO Y COMUNICACIONES	0	17,131,951	17,131,951	4,997,701	4,997,701	12,134,250
- CENTRO ESTATAL DE PREVENCION SOCIAL DEL DELITO Y PARTICIPACION CIUDADANA	0	0	0	0	0	0
- POLICIA ESTATAL DE CAMINOS	100,000,000	-28,337,275	71,662,725	38,768,291	25,351,095	32,894,434
- UNIDAD DE INTELIGENCIA PATRIMONIAL Y ECONOMICA	0	601,066	601,066	0	0	601,066
- DIRECCIÓN GENERAL DE LA POLICÍA AUXILIAR Y LA BANCARIA INDUSTRIAL Y COMERCIAL	0	0	0	0	0	0
-SECRETARIA DE BIENESTAR, SUSTENTABILIDAD Y CAMBIO CLIMATICO	349,298,026	86,955,602	436,253,628	288,996,704	277,082,872	147,256,924
- DESPACHO DEL TITULAR	0	0	0	0	0	0
- SECRETARIA PARTICULAR	0	0	0	0	0	0
- UNIDAD DE ADMINISTRACION Y FINANZAS	0	0	0	0	0	0
- UNIDAD DE APOYO TECNICO E INFORMATICO	0	0	0	0	0	0
- UNIDAD DE APOYO JURIDICO	0	0	0	0	0	0
- UNIDAD DE TRANSPARENCIA	0	0	0	0	0	0
- ORGANO INTERNO DE CONTROL	0	0	0	0	0	0
- SUBSECRETARIA DE BIENESTAR	349,298,026	0	349,298,026	223,405,537	211,491,705	125,892,489
- SUBSECRETARIA PARA EL BIENESTAR DE LOS PUEBLOS INDIGENAS	0	0	0	0	0	0
- SUBSECRETARIA DE SUSTENTABILIDAD Y CAMBIO CLIMATICO	0	86,955,602	86,955,602	65,591,167	65,591,167	21,364,434

ADICIONAL LDF

EVOLUCIÓN DE LAS FINANZAS DE LA HACIENDA PÚBLICA ESTATAL

Gobierno del Estado de Tabasco – Poder Ejecutivo
Estado Analítico del Ejercicio del Presupuesto de Egresos - LDF
Clasificación Administrativa
Del 01 de Enero al 30 de Septiembre del 2023

Concepto	Egresos					
	Aprobado	Ampliaciones/ (Reducciones)	Modificado	Devengado	Pagado	Subejercicio
- DIRECCION DE SERVICIOS LEGALES	0	0	0	0	0	0
- SECRETARIADO EJECUTIVO DEL CONSEJO ESTATAL PARA PREVENIR Y ERRADICAR LA	0	0	0	0	0	0
-SECRETARIA PARA EL DESARROLLO ENERGETICO	0	0	0	0	0	0
- OFICINA DEL C. SECRETARIO PARA EL DESARROLLO ENERGETICO	0	0	0	0	0	0
- SECRETARIA PARTICULAR	0	0	0	0	0	0
- UNIDAD DE APOYO TECNICO E INFORMATICO	0	0	0	0	0	0
- UNIDAD DE ADMINISTRACION Y FINANZAS	0	0	0	0	0	0
- UNIDAD DE TRANSPARENCIA	0	0	0	0	0	0
- UNIDAD DE APOYO JURIDICO	0	0	0	0	0	0
- ORGANO INTERNO DE CONTROL	0	0	0	0	0	0
- SUBSECRETARIA DE PLANEACION Y VINCULACION	0	0	0	0	0	0
- SUBSECRETARIA DE DESARROLLO COMUNITARIO Y CONCERTACION SOCIAL	0	0	0	0	0	0
- SUBSECRETARIA DE TRANSICION ENERGETICA	0	0	0	0	0	0
-SECRETARIA DE EDUCACION	9,701,977,328	53,628,776	9,755,606,104	6,027,580,934	6,025,802,462	3,728,025,170
- OFICINA DEL C. SECRETARIO DE EDUCACION	1,450,450	-187,630	1,262,820	493,058	449,108	769,762
- DIRECCION GENERAL DE ADMINISTRACION	299,762,328	114,203,688	413,966,016	277,723,559	277,504,058	136,242,457
- SUBSECRETARIA DE EDUCACION BASICA	8,854,904,269	-70,126,215	8,784,778,054	5,443,040,266	5,442,612,152	3,341,737,789
- SUBSECRETARIA DE EDUCACION MEDIA Y SUPERIOR	493,934,971	8,871,891	502,806,862	271,994,256	271,994,256	230,812,607
- DIRECCIÓN DE BECAS	51,925,310	867,040	52,792,350	34,329,795	33,242,889	18,462,555
- INSTITUTO DE LA JUVENTUD Y EL DEPORTE DE TABASCO	0	0	0	0	0	0
-SECRETARIA DE SALUD	0	25,000,000	25,000,000	17,220,203	17,220,203	7,779,797
- OFICINA DEL C. SECRETARIO DE SALUD	0	0	0	0	0	0
- SECRETARIA PARTICULAR	0	0	0	0	0	0
- UNIDAD DE ADMINISTRACION Y FINANZAS	0	25,000,000	25,000,000	17,220,203	17,220,203	7,779,797
- SUBSECRETARIA DE SERVICIOS DE SALUD	0	0	0	0	0	0
- SUBSECRETARIA DE SALUD PUBLICA	0	0	0	0	0	0
- HOSPITAL GENERAL BALANCAN	0	0	0	0	0	0
- HOSPITAL GENERAL DE CARDENAS	0	0	0	0	0	0
- HOSPITAL GENERAL DE COMALCALCO	0	0	0	0	0	0
- HOSPITAL GENERAL DE CUNDUACAN	0	0	0	0	0	0
- HOSPITAL GENERAL DE TEAPA "DR. NICANDRO L. MELO"	0	0	0	0	0	0
- HOSPITAL GENERAL DE VILLA BENITO JUAREZ	0	0	0	0	0	0
- HOSPITAL GENERAL EMILIANO ZAPATA	0	0	0	0	0	0
- HOSPITAL GENERAL HUIMANGUILLO	0	0	0	0	0	0
- HOSPITAL GENERAL MACUSPANA	0	0	0	0	0	0
- HOSPITAL GENERAL PARAISO	0	0	0	0	0	0

EVOLUCIÓN DE LAS FINANZAS DE LA HACIENDA PÚBLICA ESTATAL

Gobierno del Estado de Tabasco – Poder Ejecutivo
Estado Analítico del Ejercicio del Presupuesto de Egresos - LDF
Clasificación Administrativa
Del 01 de Enero al 30 de Septiembre del 2023

Concepto	Egresos					
	Aprobado	Ampliaciones/ (Reducciones)	Modificado	Devengado	Pagado	Subejercicio
- HOSPITAL REGIONAL DE ALTA ESPECIALIDAD "DR. GUSTAVO A. ROVIROSA PEREZ"	0	0	0	0	0	0
- HOSPITAL REGIONAL DE ALTA ESPECIALIDAD "DR. JUAN GRAHAM CASASUS"	0	0	0	0	0	0
- HOSPITAL REGIONAL DE ALTA ESPECIALIDAD DE LA MUJER	0	0	0	0	0	0
- HOSPITAL REGIONAL DE ALTA ESPECIALIDAD DE SALUD MENTAL	0	0	0	0	0	0
- HOSPITAL REGIONAL DE ALTA ESPECIALIDAD DEL NIÑO DR. RODOLFO NIETO PADRON	0	0	0	0	0	0
- JURISDICCION SANITARIA DE BALANCAN	0	0	0	0	0	0
- JURISDICCION SANITARIA DE CARDENAS	0	0	0	0	0	0
- JURISDICCION SANITARIA DE CENTLA	0	0	0	0	0	0
- JURISDICCION SANITARIA DE CENTRO	0	0	0	0	0	0
- JURISDICCION SANITARIA DE COMALCALCO	0	0	0	0	0	0
- JURISDICCION SANITARIA DE CUNDUACAN	0	0	0	0	0	0
- JURISDICCION SANITARIA DE EMILIANO ZAPATA	0	0	0	0	0	0
- JURISDICCION SANITARIA DE HUIMANGUILLO	0	0	0	0	0	0
- JURISDICCION SANITARIA DE JALAPA	0	0	0	0	0	0
- JURISDICCION SANITARIA DE JALPA DE MENDEZ	0	0	0	0	0	0
- JURISDICCION SANITARIA DE JONUTA	0	0	0	0	0	0
- JURISDICCION SANITARIA DE MACUSPANA	0	0	0	0	0	0
- JURISDICCION SANITARIA DE NACAJUCA	0	0	0	0	0	0
- JURISDICCION SANITARIA DE PARAISO	0	0	0	0	0	0
- JURISDICCION SANITARIA DE TACOTALPA	0	0	0	0	0	0
- JURISDICCION SANITARIA DE TEAPA	0	0	0	0	0	0
- JURISDICCION SANITARIA DE TENOSIQUE	0	0	0	0	0	0
- CENTRO DE REFERENCIA DE ESPECIALIDADES ODONTOLOGICAS	0	0	0	0	0	0
- CENTRO ESTATAL DE HEMOTERAPIA	0	0	0	0	0	0
- LABORATORIO DE SALUD PUBLICA	0	0	0	0	0	0
- UNIDAD MEDICA ESPECIALIZADA DE IMAGENOLOGIA DE VILLAHERMOSA	0	0	0	0	0	0
- UNIDAD DE TECNOLOGÍAS DE LA INFORMACIÓN Y LA COMUNICACIÓN	0	0	0	0	0	0
- HOSPITAL COMUNITARIO DE FRONTERA	0	0	0	0	0	0
- HOSPITAL COMUNITARIO DE JALAPA	0	0	0	0	0	0
- HOSPITAL COMUNITARIO DE JALPA DE MÉNDEZ	0	0	0	0	0	0
- HOSPITAL COMUNITARIO DE JONUTA	0	0	0	0	0	0
- HOSPITAL COMUNITARIO DE NACAJUCA	0	0	0	0	0	0
- HOSPITAL COMUNITARIO DE TACOTALPA	0	0	0	0	0	0
- HOSPITAL COMUNITARIO DE TENOSIQUE	0	0	0	0	0	0
- HOSPITAL COMUNITARIO DE VILLA LA VENTA HUIMANGUILLO	0	0	0	0	0	0
- CENTRO ESTATAL DE TRASPLANTE	0	0	0	0	0	0

EVOLUCIÓN DE LAS FINANZAS DE LA HACIENDA PÚBLICA ESTATAL

Gobierno del Estado de Tabasco – Poder Ejecutivo
Estado Analítico del Ejercicio del Presupuesto de Egresos - LDF
Clasificación Administrativa
Del 01 de Enero al 30 de Septiembre del 2023

Concepto	Egresos					
	Aprobado	Ampliaciones/ (Reducciones)	Modificado	Devengado	Pagado	Subejercicio
- ORGANO INTERNO DE CONTROL	0	0	0	0	0	0
- UNIDAD DE APOYO JURIDICO	0	0	0	0	0	0
- CESSA DR. MAXIMILIANO DORANTES	0	0	0	0	0	0
- HOSPITAL GENERAL DE TENOSIQUE	0	0	0	0	0	0
-SECRETARIA DE CULTURA	0	3,215,012	3,215,012	441,239	376,281	2,773,773
- OFICINA DEL C. SECRETARIO DE CULTURA	0	0	0	0	0	0
- SECRETARIA PARTICULAR	0	0	0	0	0	0
- UNIDAD DE ADMINISTRACION Y FINANZAS	0	0	0	0	0	0
- UNIDAD DE PLANEACION Y APOYO TECNICO	0	0	0	0	0	0
- UNIDAD DE APOYO JURIDICO	0	0	0	0	0	0
- UNIDAD DE TRANSPARENCIA	0	0	0	0	0	0
- ORGANO INTERNO DE CONTROL	0	0	0	0	0	0
- SUBSECRETARIA DE DESARROLLO CULTURAL	0	2,468,878	2,468,878	122,798	81,039	2,346,080
- SUBSECRETARIA DE FOMENTO A LA LECTURA Y PUBLICACIONES	0	746,134	746,134	318,441	295,242	427,693
- ARCHIVO GENERAL DEL ESTADO DE TABASCO	0	0	0	0	0	0
- DIRECCION DE PROGRAMAS FEDERALES	0	0	0	0	0	0
-SECRETARIA PARA EL DESARROLLO ECONOMICO Y LA COMPETITIVIDAD	0	0	0	0	0	0
- DESPACHO DEL C. SECRETARIO PARA EL DESARROLLO ECONOMICO Y LA COMPETITIVIDAD	0	0	0	0	0	0
- COMISION ESTATAL DE MEJORA REGULATORIA	0	0	0	0	0	0
- SECRETARIA PARTICULAR	0	0	0	0	0	0
- UNIDAD DE ADMINISTRACION Y FINANZAS	0	0	0	0	0	0
- UNIDAD DE APOYO TECNICO E INFORMATICO	0	0	0	0	0	0
- UNIDAD DE TRANSPARENCIA	0	0	0	0	0	0
- UNIDAD DE APOYO JURIDICO	0	0	0	0	0	0
- ORGANO INTERNO DE CONTROL	0	0	0	0	0	0
- SUBSECRETARIA DE PROMOCION Y ATRACCION DE INVERSIONES	0	0	0	0	0	0
- SUBSECRETARIA DE DESARROLLO ECONOMICO	0	0	0	0	0	0
- DIRECCION GENERAL DE FONDOS DE FINANCIAMIENTO	0	0	0	0	0	0
-SECRETARIA DE TURISMO	0	0	0	0	0	0
- OFICINA DEL C. SECRETARIO DE TURISMO	0	0	0	0	0	0
- SECRETARIA PARTICULAR	0	0	0	0	0	0
- UNIDAD DE APOYO TECNICO E INFORMATICO	0	0	0	0	0	0
- UNIDAD DE ADMINISTRACION Y FINANZAS	0	0	0	0	0	0
- UNIDAD DE TRANSPARENCIA	0	0	0	0	0	0
- ORGANO INTERNO DE CONTROL	0	0	0	0	0	0
- UNIDAD DE APOYO JURIDICO	0	0	0	0	0	0

EVOLUCIÓN DE LAS FINANZAS DE LA HACIENDA PÚBLICA ESTATAL

Gobierno del Estado de Tabasco – Poder Ejecutivo
Estado Analítico del Ejercicio del Presupuesto de Egresos - LDF
Clasificación Administrativa
Del 01 de Enero al 30 de Septiembre del 2023

Concepto	Egresos					
	Aprobado	Ampliaciones/ (Reducciones)	Modificado	Devengado	Pagado	Subejercicio
- SUBSECRETARIA DE PROMOCION TURISTICA	0	0	0	0	0	0
- SUBSECRETARIA DE PLANEACION Y DESARROLLO TURISTICO	0	0	0	0	0	0
-SECRETARIA DE DESARROLLO AGROPECUARIO, FORESTAL Y PESCA	24,525,245	12,982,502	37,507,747	21,418,863	21,418,863	16,088,884
- OFICINA DEL C. SECRETARIO DE DESARROLLO AGROPECUARIO, FORESTAL Y PESCA	0	0	0	0	0	0
- SECRETARIA PARTICULAR	0	0	0	0	0	0
- UNIDAD DE ADMINISTRACION Y FINANZAS	0	0	0	0	0	0
- UNIDAD DE APOYO TECNICO E INFORMATICO	0	0	0	0	0	0
- ORGANO INTERNO DE CONTROL	0	0	0	0	0	0
- UNIDAD DE APOYO JURIDICO	0	0	0	0	0	0
- UNIDAD DE TRANSPARENCIA	0	0	0	0	0	0
- OFICINA DE LA DIRECCION GENERAL DE LA COMISION ESTATAL FORESTAL	568,245	63,117	631,362	504,962	504,962	126,400
- SUBSECRETARIA DE DESARROLLO AGRICOLA	23,957,000	12,919,385	36,876,385	20,913,901	20,913,901	15,962,484
- SUBSECRETARIA DE GANADERIA	0	0	0	0	0	0
- SUBSECRETARIA DE PESCA Y ACUICULTURA	0	0	0	0	0	0
- COORDINACION GENERAL DE PROGRAMAS FEDERALES	0	0	0	0	0	0
- COMISION ESTATAL FORESTAL	0	0	0	0	0	0
-SECRETARIA DE MOVILIDAD	0	0	0	0	0	0
- OFICINA DEL C. SECRETARIO DE MOVILIDAD	0	0	0	0	0	0
- SECRETARIA PARTICULAR	0	0	0	0	0	0
- UNIDAD DE ADMINISTRACION Y FINANZAS	0	0	0	0	0	0
- UNIDAD DE APOYO TECNICO E INFORMATICO	0	0	0	0	0	0
- UNIDAD DE TRANSPARENCIA	0	0	0	0	0	0
- UNIDAD DE APOYO JURIDICO	0	0	0	0	0	0
- ORGANO INTERNO DE CONTROL	0	0	0	0	0	0
- SUBSECRETARIA DE MOVILIDAD	0	0	0	0	0	0
- SUBSECRETARIA DE TRANSPORTE	0	0	0	0	0	0
- DIRECCION GENERAL TECNICA	0	0	0	0	0	0
- DIRECCION GENERAL OPERATIVA	0	0	0	0	0	0
-SECRETARIA DE ORDENAMIENTO TERRITORIAL Y OBRAS PUBLICAS	868,264,047	1,011,228,609	1,879,492,656	889,815,562	880,934,206	989,677,094
- OFICINA DEL C. SECRETARIO DE ORDENAMIENTO TERRITORIAL Y OBRAS PUBLICAS	0	0	0	0	0	0
- SECRETARIA PARTICULAR	0	0	0	0	0	0
- UNIDAD DE ADMINISTRACION Y FINANZAS	0	0	0	0	0	0
- UNIDAD DE APOYO TECNICO E INFORMATICO	0	0	0	0	0	0
- UNIDAD DE TRANSPARENCIA	0	0	0	0	0	0
- UNIDAD DE APOYO JURIDICO	0	0	0	0	0	0
- ORGANO INTERNO DE CONTROL	0	0	0	0	0	0

ADICIONAL LDF

EVOLUCIÓN DE LAS FINANZAS DE LA HACIENDA PÚBLICA ESTATAL

Gobierno del Estado de Tabasco – Poder Ejecutivo
Estado Analítico del Ejercicio del Presupuesto de Egresos - LDF
Clasificación Administrativa
Del 01 de Enero al 30 de Septiembre del 2023

Concepto	Egresos					
	Aprobado	Ampliaciones/ (Reducciones)	Modificado	Devengado	Pagado	Subejercicio
- DIRECCION GENERAL DE PLANEACION SECTORIAL	0	0	0	0	0	0
- SUBSECRETARIA DE DESARROLLO URBANO Y ORDENAMIENTO TERRITORIAL	0	0	0	0	0	0
- SUBSECRETARIA DE OBRAS PUBLICAS	774,264,047	721,347,572	1,495,611,619	804,324,380	795,443,024	691,287,240
- JUNTA ESTATAL DE CAMINOS	94,000,000	289,881,037	383,881,037	85,491,183	85,491,183	298,389,854
- COORDINACION ESTATAL PARA LA REGULARIZACIÓN DE LA TENENCIA DE LA TIERRA	0	0	0	0	0	0
- CENTRO DE JUSTICIA, EMPODERAMIENTO E IGUALDAD PARA LAS MUJERES EN EL ESTADO	0	0	0	0	0	0
-SECRETARIA DE FINANZAS	5,836,617,527	560,004,807	6,396,622,334	5,112,079,373	5,111,784,357	1,284,542,961
- DESPACHO DEL C. SECRETARIO	0	0	0	0	0	0
- UNIDAD DE APOYO TECNICO	0	0	0	0	0	0
- ORGANO INTERNO DE CONTROL	0	0	0	0	0	0
- COORDINACION GENERAL DE INVERSIONES Y FIDEICOMISOS	0	0	0	0	0	0
- COORDINACION GENERAL TECNICA	0	0	0	0	0	0
- UNIDAD DE TECNOLOGIAS DE LA INFORMACION Y COMUNICACIONES	0	0	0	0	0	0
- UNIDAD DE ADMINISTRACION Y FINANZAS	0	0	0	0	0	0
- PROCURADURIA FISCAL	0	0	0	0	0	0
- UNIDAD DE TRANSPARENCIA	0	0	0	0	0	0
- SUBSECRETARIA DE INGRESOS	5,031,359,215	984,033,778	6,015,392,993	5,020,507,236	5,020,507,236	994,885,757
- SUBSECRETARIA DE EGRESOS	805,258,312	-427,656,390	377,601,922	91,273,473	91,273,473	286,328,448
- COORDINACION GENERAL DE AUDITORIA FISCAL	0	3,627,419	3,627,419	298,663	3,647	3,328,756
- UNIDAD DE APOYO JURIDICO	0	0	0	0	0	0
- DIRECCION DE CATASTRO	0	0	0	0	0	0
-SECRETARIA DE ADMINISTRACION E INNOVACION GUBERNAMENTAL	0	20,972,654	20,972,654	0	0	20,972,654
- OFICINA DEL C. SECRETARIO DE ADMINISTRACION E INNOVACION GUBERNAMENTAL	0	0	0	0	0	0
- SECRETARIA PARTICULAR	0	0	0	0	0	0
- COORDINACION TECNICA OPERATIVA	0	0	0	0	0	0
- COORDINACION GENERAL DE MODERNIZACION ADMINISTRATIVA E INNOVACION	0	0	0	0	0	0
- DIRECCION GENERAL DE MODERNIZACION ADMINISTRATIVA	0	0	0	0	0	0
- DIRECCION GENERAL DE ENLACE INSTITUCIONAL DE TECNOLOGIAS DE LA INFORMACION Y	0	0	0	0	0	0
- UNIDAD DE APOYO JURIDICO	0	0	0	0	0	0
- UNIDAD DE ADMINISTRACION Y FINANZAS	0	0	0	0	0	0
- UNIDAD DE TRANSPARENCIA	0	0	0	0	0	0
- ORGANO INTERNO DE CONTROL	0	0	0	0	0	0
- SUBSECRETARIA DE RECURSOS HUMANOS	0	0	0	0	0	0
- SUBSECRETARIA DE RECURSOS MATERIALES	0	0	0	0	0	0
- DIRECCION GENERAL DE PROCESOS DE ADQUISICIONES, SERVICIOS Y CONTRATACIONES	0	0	0	0	0	0
- SUBSECRETARIA DE SERVICIOS GENERALES	0	20,972,654	20,972,654	0	0	20,972,654

ADICIONAL LDF

EVOLUCIÓN DE LAS FINANZAS DE LA HACIENDA PÚBLICA ESTATAL

Gobierno del Estado de Tabasco – Poder Ejecutivo
Estado Analítico del Ejercicio del Presupuesto de Egresos - LDF
Clasificación Administrativa
Del 01 de Enero al 30 de Septiembre del 2023

Concepto	Egresos					
	Aprobado	Ampliaciones/ (Reducciones)	Modificado	Devengado	Pagado	Subejercicio
- DIRECCION GENERAL DE RECURSOS HUMANOS Y DESARROLLO DE PERSONAL	0	0	0	0	0	0
- COORDINACION GENERAL DE ENLACE Y SEGUIMIENTO	0	0	0	0	0	0
-SECRETARIA DE LA FUNCION PUBLICA	0	14,807,446	14,807,446	6,380,359	6,380,359	8,427,086
- OFICINA DEL C. SECRETARIO DE LA FUNCION PUBLICA	0	294,000	294,000	176,159	176,159	117,841
- SECRETARIA PARTICULAR	0	0	0	0	0	0
- UNIDAD DE ADMINISTRACIÓN Y FINANZAS	0	4,780,059	4,780,059	1,048,510	1,048,510	3,731,549
- UNIDAD DE APOYO JURIDICO	0	791,384	791,384	403,476	403,476	387,908
- UNIDAD DE APOYO TECNICO E INFORMATICO	0	0	0	0	0	0
- UNIDAD DE REGISTRO UNICO DE CONTRATISTAS	0	0	0	0	0	0
- UNIDAD DE TRANSPARENCIA	0	0	0	0	0	0
- ORGANO INTERNO DE CONTROL	0	0	0	0	0	0
- SUBSECRETARIA DE AUDITORIA DE LA GESTION PUBLICA	0	3,706,401	3,706,401	2,183,095	2,183,095	1,523,306
- SUBSECRETARIA DE AUDITORIA A LA OBRA PUBLICA	0	2,759,144	2,759,144	1,639,105	1,639,105	1,120,039
- DIRECCION GENERAL DE NORMATIVIDAD Y EVALUACION	0	0	0	0	0	0
- DIRECCION GENERAL DE RESPONSABILIDADES ADMINISTRATIVAS	0	1,220,488	1,220,488	470,788	470,788	749,701
- UNIDAD DE VERIFICACION E INVESTIGACION GUBERNAMENTAL	0	1,255,970	1,255,970	459,228	459,228	796,742
- INSTITUTO DE LA JUVENTUD Y EL DEPORTE DE TABASCO	0	0	0	0	0	0
-INSTITUTO DE LA JUVENTUD Y EL DEPORTE DE TABASCO	0	83,500,000	83,500,000	17,260,714	17,260,714	66,239,286
- INSTITUTO DE LA JUVENTUD Y EL DEPORTE DE TABASCO	0	83,500,000	83,500,000	17,260,714	17,260,714	66,239,286
Entidades Externas	10,332,505,019	1,238,980,768	11,571,485,787	7,293,172,218	7,292,472,976	4,278,313,569
-EMPRESAS DE PARTICIPACIÓN ESTATAL MAYORITARIA	0	0	0	0	0	0
-MUNICIPIOS	0	0	0	0	0	0
-ORGANISMOS DESCENTRALIZADOS	10,224,741,919	1,244,499,668	11,469,241,587	7,207,198,781	7,206,499,539	4,262,042,806
-ORGANOS AUTONOMOS	96,525,000	-8,775,000	87,750,000	71,479,237	71,479,237	16,270,763
-PODER JUDICIAL	10,638,100	2,906,900	13,545,000	13,545,000	13,545,000	0
-PODER LEGISLATIVO	600,000	349,200	949,200	949,200	949,200	0
III. Total de Egresos (III = I + II)	62,275,063,367	5,426,477,831	67,701,541,198	46,849,422,921	46,686,694,036	20,852,118,277

EVOLUCIÓN DE LAS FINANZAS DE LA HACIENDA PÚBLICA ESTATAL

Gobierno del Estado de Tabasco – Poder Ejecutivo
Estado Analítico del Ejercicio del Presupuesto de Egresos Detallado – LDF
Clasificación Funcional (Finalidad y Función)
Del 1 de Enero al 30 de Septiembre del 2023

Concepto	Egresos					Subejercicio
	Aprobado	Ampliaciones/ (Reducciones)	Modificado	Devengado	Pagado	
I. Gasto No Etiquetado (I=A+B+C+D)	34,899,760,652	2,247,151,000	37,146,911,652	27,064,964,262	26,939,285,449	10,081,947,390
A. Gobierno	7,677,818,390	170,865,577	7,848,683,967	5,245,637,061	5,183,232,300	2,603,046,906
a1) Legislación	399,000,000	1,460,199	400,460,199	280,551,524	279,926,844	119,908,675
a2) Justicia	3,726,774,382	-38,137,520	3,688,636,862	2,471,936,482	2,439,757,018	1,216,700,380
a3) Coordinación de la Política de Gobierno	2,111,089,605	163,581,556	2,274,671,161	1,541,018,353	1,520,305,130	733,652,808
a4) Relaciones Exteriores	0	0	0	0	0	0
a5) Asuntos Financieros y Hacendarios	469,982,467	12,158,160	482,140,627	310,176,106	305,974,450	171,964,521
a6) Seguridad Nacional	0	0	0	0	0	0
a7) Asuntos de Orden Público y de Seguridad Interior	894,585,365	41,163,005	935,748,370	596,959,823	592,801,635	338,788,547
a8) Otros Servicios Generales	76,386,571	-9,359,823	67,026,748	44,994,773	44,467,223	22,031,975
B. Desarrollo Social	14,765,470,319	20,403,935	14,785,874,254	11,032,301,009	10,993,155,972	3,753,573,245
b1) Protección Ambiental	762,541,454	28,250,858	790,792,312	566,311,242	560,529,753	224,481,070
b2) Vivienda y Servicios a la Comunidad	226,276,843	16,583,300	242,860,143	149,912,676	148,937,908	92,947,467
b3) Salud	4,783,145,066	-91,315,547	4,691,829,519	2,812,641,115	2,789,948,335	1,879,188,405
b4) Recreación, Cultura y Otras Manifestaciones Sociales	566,659,094	99,630,255	666,289,349	482,160,852	479,627,451	184,128,497
b5) Educación	7,539,796,654	-19,743,686	7,520,052,968	6,410,533,033	6,409,738,024	1,109,519,935
b6) Protección Social	716,222,250	-5,926,620	710,295,630	511,375,837	506,208,487	198,919,792
b7) Otros Asuntos Sociales	170,828,958	-7,074,624	163,754,334	99,366,255	98,166,014	64,388,079
C. Desarrollo Económico	1,469,774,520	118,656,126	1,588,430,645	959,670,548	935,541,532	628,760,098
c1) Asuntos Economicos, Comerciales y Laborales en General	255,739,272	-2,733,906	253,005,366	65,111,633	64,684,449	187,893,733
c2) Agropecuaria, Silvicultura, Pesca y Caza	404,748,482	50,404,632	455,153,114	292,252,275	287,826,154	162,900,840
c3) Combustibles y Energía	406,225,081	71,155,513	477,380,594	333,136,503	326,510,216	144,244,091
c4) Minería, Manufacturas y Construcción	0	0	0	0	0	0
c5) Transporte	307,829,192	-10,457,762	297,371,430	194,787,250	182,578,069	102,584,181
c6) Comunicaciones	5,814,000	7,938,962	13,752,962	8,265,948	8,265,948	5,487,014

ADICIONAL LDF

EVOLUCIÓN DE LAS FINANZAS DE LA HACIENDA PÚBLICA ESTATAL

Gobierno del Estado de Tabasco – Poder Ejecutivo
Estado Analítico del Ejercicio del Presupuesto de Egresos Detallado – LDF
Clasificación Funcional (Finalidad y Función)
Del 1 de Enero al 30 de Septiembre del 2023

Concepto	Egresos					Subejercicio
	Aprobado	Ampliaciones/ (Reducciones)	Modificado	Devengado	Pagado	
c7) Turismo	75,603,103	32,456	75,635,559	53,296,888	52,856,645	22,338,670
c8) Ciencia, Tecnología e Innovación	13,815,390	2,316,230	16,131,620	12,820,051	12,820,051	3,311,569
c9) Otras Industrias y Otros Asuntos Económicos	0	0	0	0	0	0
D. Otras No Clasificadas en Funciones Anteriores	10,986,697,423	1,937,225,363	12,923,922,786	9,827,355,645	9,827,355,645	3,096,567,141
d1) Transacciones de la Deuda Pública / Costo Financiero de la Deuda	1,791,819,308	1,702,814,285	3,494,633,593	3,334,052,299	3,334,052,299	160,581,294
d2) Transferencias, Participaciones y Aportaciones entre Diferentes Niveles y Ordenes de Gobierno	9,088,735,204	234,861,445	9,323,596,649	6,387,610,801	6,387,610,801	2,935,985,848
d3) Saneamiento del Sistema Financiero	0	0	0	0	0	0
d4) Adeudos de Ejercicios Fiscales Anteriores	106,142,911	-450,366	105,692,545	105,692,545	105,692,545	0
II. Gasto Etiquetado (II=A+B+C+D)	27,375,302,715	3,179,326,831	30,554,629,546	19,784,458,658	19,747,408,587	10,770,170,887
A. Gobierno	375,478,623	114,976,265	490,454,888	220,919,944	207,207,732	269,534,943
a1) Legislación	600,000	349,200	949,200	949,200	949,200	0
a2) Justicia	107,163,100	62,191,610	169,354,710	110,990,853	110,990,853	58,363,857
a3) Coordinación de la Política de Gobierno	64,780,341	128,111,809	192,892,150	57,132,594	57,132,594	135,759,557
a4) Relaciones Exteriores	0	0	0	0	0	0
a5) Asuntos Financieros y Hacendarios	600,000	223,396	823,396	361,400	361,400	461,996
a6) Seguridad Nacional	0	0	0	0	0	0
a7) Asuntos de Orden Público y de Seguridad Interior	202,335,182	-80,128,236	122,206,946	51,187,234	37,770,038	71,019,712
a8) Otros Servicios Generales	0	4,228,485	4,228,485	298,663	3,647	3,929,822
B. Desarrollo Social	20,448,533,932	1,759,198,319	22,207,732,251	13,830,144,818	13,814,559,789	8,377,587,433
b1) Protección Ambiental	300,000,000	157,175,440	457,175,440	207,919,955	207,220,713	249,255,485
b2) Vivienda y Servicios a la Comunidad	177,516,659	104,061,465	281,578,124	118,177,750	117,049,224	163,400,375
b3) Salud	5,932,320,385	989,113,399	6,921,433,784	3,951,571,925	3,951,571,925	2,969,861,859
b4) Recreación, Cultura y Otras Manifestaciones Sociales	2,000,000	196,837,503	198,837,503	129,019,915	128,954,957	69,817,588
b5) Educación	13,228,232,810	185,742,253	13,413,975,063	8,762,624,662	8,760,846,190	4,651,350,402
b6) Protección Social	435,717,420	39,312,657	475,030,077	366,252,157	366,252,157	108,777,920

ADICIONAL LDF

EVOLUCIÓN DE LAS FINANZAS DE LA HACIENDA PÚBLICA ESTATAL

Gobierno del Estado de Tabasco – Poder Ejecutivo
Estado Analítico del Ejercicio del Presupuesto de Egresos Detallado – LDF
Clasificación Funcional (Finalidad y Función)
Del 1 de Enero al 30 de Septiembre del 2023

Concepto	Egresos					Subejercicio
	Aprobado	Ampliaciones/ (Reducciones)	Modificado	Devengado	Pagado	
b7) Otros Asuntos Sociales	372,746,658	86,955,602	459,702,260	294,578,454	282,664,622	165,123,806
C. Desarrollo Económico	715,272,633	748,998,255	1,464,270,888	621,974,586	614,221,757	842,296,302
c1) Asuntos Economicos, Comerciales y Laborales en General	0	0	0	0	0	0
c2) Agropecuaria, Silvicultura, Pesca y Caza	24,525,245	12,982,502	37,507,747	21,418,863	21,418,863	16,088,884
c3) Combustibles y Energía	0	0	0	0	0	0
c4) Minería, Manufacturas y Construcción	0	0	0	0	0	0
c5) Transporte	94,000,000	289,881,037	383,881,037	85,491,183	85,491,183	298,389,854
c6) Comunicaciones	596,747,388	446,134,717	1,042,882,105	515,064,541	507,311,711	527,817,563
c7) Turismo	0	0	0	0	0	0
c8) Ciencia, Tecnología e Innovación	0	0	0	0	0	0
c9) Otras Industrias y Otros Asuntos Económicos	0	0	0	0	0	0
D. Otras No Clasificadas en Funciones Anteriores	5,836,017,527	556,153,992	6,392,171,519	5,111,419,310	5,111,419,310	1,280,752,210
d1) Transacciones de la Deuda Pública / Costo Financiero de la Deuda	254,746,443	-6,181,919	248,564,524	90,912,073	90,912,073	157,652,451
d2) Transferencias, Participaciones y Aportaciones entre Diferentes Niveles y Ordenes de Gobierno	5,581,271,084	562,335,911	6,143,606,995	5,020,507,236	5,020,507,236	1,123,099,759
d3) Saneamiento del Sistema Financiero	0	0	0	0	0	0
d4) Adeudos de Ejercicios Fiscales Anteriores	0	0	0	0	0	0
III. Total de Egresos (III=I+II)	62,275,063,367	5,426,477,831	67,701,541,198	46,849,422,921	46,686,694,036	20,852,118,277

EVOLUCIÓN DE LAS FINANZAS DE LA HACIENDA PÚBLICA ESTATAL

Gobierno del Estado de Tabasco Poder Ejecutivo
Estado Analítico del Ejercicio del Presupuesto de Egresos Detallado - LDF Clasificación de Servicios Personales por Categoría
Del 01 de Enero al 30 de Septiembre del 2023
(Pesos)

Concepto (c)	Egresos					
	Aprobado (d)	Ampliaciones/ (Reducciones)	Modificado	Devengado	Pagado	Subejercicio (e)
I. Gasto No Etiquetado (I=A+B+C+D+E+F)	13,006,526,104	- 1,042,994,567	11,963,531,537	8,314,465,476	8,307,569,576	3,649,066,061
A. Personal Administrativo y de Servicio Público	4,597,355,329	- 571,328,358	4,026,026,971	2,595,985,056	2,595,985,056	1,430,041,916
B. Magisterio	3,320,223,196	- 78,054,740	3,242,168,456	2,951,511,840	2,951,511,840	290,656,616
C. Servicios de Salud (C=c1+c2)	3,438,487,257	- 252,270,331	3,186,216,926	1,798,109,742	1,798,109,742	1,388,107,184
c1) Personal Administrativo	233,957,366	- 18,657,521	215,299,845	132,281,308	132,281,308	83,018,537
c2) Personal Médico. Paramédico y afin	3,204,529,891	- 233,612,810	2,970,917,081	1,665,828,434	1,665,828,434	1,305,088,647
c2) Personal Médico. Paramédico y afin (SS ISN)	88,825,592	- 840,160	87,985,433	43,879,006	43,879,006	44,106,426
c2) Personal Médico. Paramédico y afin (SP ISN)	238,411	- 19,136	219,275	176,184	174,930	43,091
D. Seguridad Pública	1,640,960,321	- 138,760,171	1,502,200,151	961,939,806	955,043,906	540,260,345
E. Gastos Asociados a la implementación de nuevas leyes federales o reformas a las mismas	-	-	-	-	-	-
F. Sentencias laborales definitivas	9,500,000	- 2,580,967	6,919,032.85	6,919,032.85	6,919,032.85	-
II. Gasto Etiquetado (II=A+B+C+D+E+F)	8,735,240,555	2,094,348	8,737,334,903	5,420,298,316	5,420,298,316	3,317,036,587
A. Personal Administrativo y de Servicio Público	902,843,134	56,658,093	959,501,227	559,188,701	559,188,701	400,312,527
B. Magisterio	7,832,397,421	- 54,563,745	7,777,833,676	4,861,109,615	4,861,109,615	2,916,724,060
C. Servicios de Salud (C=c1+c2)	-	-	-	-	-	-
c1) Personal Administrativo	-	-	-	-	-	-
c2) Personal Médico. Paramédico y afin	-	-	-	-	-	-
D. Seguridad Pública	-	-	-	-	-	-
E. Gastos Asociados a la implementación de nuevas leyes federales o reformas a las mismas	-	-	-	-	-	-
F. Sentencias laborales definitivas	-	-	-	-	-	-
III. Total del Gasto en Servicios Personales (III=I+II)	21,741,766,659	- 1,040,900,219	20,700,866,440	13,734,763,792	13,727,867,892	6,966,102,648

EVOLUCIÓN DE LAS FINANZAS DE LA HACIENDA PÚBLICA ESTATAL

EJERCICIO DE PROGRAMAS FEDERALES TERCER TRIMESTRE DE 2023

Ramo	Aprobado	Modificado	Comprometido	Devengado	Ejercido	Pagado
Procedencia (programa federal)						
Ejecutor de gasto						
Modalidad de Programa presupuestario Estatal						
RAMO 04. GOBERNACION						
E012 REGISTRO E IDENTIFICACION DE POBLACION (FINANCIAMIENTO 2022)	-	552,160.00	552,160.00	552,160.00	552,160.00	552,160.00
SECRETARIA DE GOBIERNO	-	552,160.00	552,160.00	552,160.00	552,160.00	552,160.00
K - PROYECTOS DE INVERSION	-	552,160.00	552,160.00	552,160.00	552,160.00	552,160.00
E012 REGISTRO E IDENTIFICACION DE POBLACION (FINANCIAMIENTO 2023)	1,469,019.00	1,785,035.00	692,496.69	490,550.05	490,550.05	490,550.05
SECRETARIA DE GOBIERNO	1,469,019.00	1,785,035.00	692,496.69	490,550.05	490,550.05	490,550.05
E - PRESTACION DE SERVICIOS PUBLICOS	1,469,019.00	1,436,502.05	681,948.81	490,550.05	490,550.05	490,550.05
K - PROYECTOS DE INVERSION	-	348,532.95	10,547.88	-	-	-
E015 PROMOVER LA ATENCION Y PREVENCION DE LA VIOLENCIA CONTRA LAS MUJERES (FINANCIAMIENTO 2023)	-	7,640,287.78	-	-	-	-
SECRETARIA DE GOBIERNO	-	7,640,287.78	-	-	-	-
K - PROYECTOS DE INVERSION	-	7,640,287.78	-	-	-	-
S155 PROGRAMA DE APOYO A LAS INSTANCIAS DE MUJERES EN LAS ENTIDADES FEDERATIVAS (PAIMEF) (FINANCIAMIENTO 2023)	8,500,000.00	8,500,000.00	-	-	-	-
INSTITUTO ESTATAL DE LAS MUJERES	8,500,000.00	8,500,000.00	-	-	-	-
E - PRESTACION DE SERVICIOS PUBLICOS	8,500,000.00	8,500,000.00	-	-	-	-
U008 SUBSIDIOS PARA LAS ACCIONES DE BUSQUEDA DE PERSONAS DESAPARECIDAS Y NO LOCALIZADAS (FINANCIAMIENTO 2023)	11,485,888.00	4,220,748.00	1,506,000.00	375,000.00	375,000.00	375,000.00
COMISIÓN ESTATAL DE BÚSQUEDA DE PERSONAS	11,485,888.00	4,220,748.00	1,506,000.00	375,000.00	375,000.00	375,000.00
E - PRESTACION DE SERVICIOS PUBLICOS	11,485,888.00	2,378,696.00	1,506,000.00	375,000.00	375,000.00	375,000.00
K - PROYECTOS DE INVERSION	-	1,842,052.00	-	-	-	-
U012 PROGRAMA DE APOYO PARA REFUGIOS ESPECIALIZADOS PARA MUJERES VÍCTIMAS DE VIOLENCIA DE GÉNERO, SUS HIJAS E HIJOS. (FINANCIAMIENTO 2023)	3,548,632.00	3,548,632.00	-	-	-	-
INSTITUTO ESTATAL DE LAS MUJERES	3,548,632.00	3,548,632.00	-	-	-	-
E - PRESTACION DE SERVICIOS PUBLICOS	3,548,632.00	3,548,632.00	-	-	-	-
RAMO 06. HACIENDA Y CREDITO PUBLICO						
RECURSOS DE ENAJENACION DE BIENES Y ACTIVOS FINANCIEROS (FINANCIAMIENTO 2022)	-	6,214,768.95	6,214,768.95	6,214,768.95	6,214,768.95	6,214,768.95
JUNTA ESTATAL DE CAMINOS	-	6,214,768.95	6,214,768.95	6,214,768.95	6,214,768.95	6,214,768.95
S - SUJETOS A REGLAS DE OPERACION	-	6,214,768.95	6,214,768.95	6,214,768.95	6,214,768.95	6,214,768.95
RAMO 09. INFRAESTRUCTURA, COMUNICACIONES Y TRANSPORTES						
E003 CONSERVACION Y OPERACION DE CAMINOS Y PUENTES DE CUOTA (CAPUFE) (FINANCIAMIENTO 2022)	-	5,176,745.91	5,176,745.91	5,176,745.91	5,176,745.91	5,176,745.91
SECRETARIA DE ORDENAMIENTO TERRITORIAL Y OBRAS PUBLICAS	-	5,176,745.91	5,176,745.91	5,176,745.91	5,176,745.91	5,176,745.91
K - PROYECTOS DE INVERSION	-	5,176,745.91	5,176,745.91	5,176,745.91	5,176,745.91	5,176,745.91
E003 CONSERVACION Y OPERACION DE CAMINOS Y PUENTES DE CUOTA (CAPUFE) (FINANCIAMIENTO 2023)	25,000,000.00	25,000,000.00	-	-	-	-
SECRETARIA DE FINANZAS	25,000,000.00	25,000,000.00	-	-	-	-
U - OTROS SUBSIDIOS	25,000,000.00	25,000,000.00	-	-	-	-
RAMO 11. EDUCACION PUBLICA						

EVOLUCIÓN DE LAS FINANZAS DE LA HACIENDA PÚBLICA ESTATAL

EJERCICIO DE PROGRAMAS FEDERALES TERCER TRIMESTRE DE 2023

Ramo	Aprobado	Modificado	Comprometido	Devengado	Ejercido	Pagado
Procedencia (programa federal)						
Ejecutor de gasto						
Modalidad de Programa presupuestario Estatal						
E021 INVESTIGACION CIENTIFICA Y DESARROLLO TECNOLOGICO (FINANCIAMIENTO 2023)	-	274,950.00	274,950.00	274,950.00	274,950.00	274,950.00
INSTITUTO TECNOLOGICO SUPERIOR DE CENTLA	-	274,950.00	274,950.00	274,950.00	274,950.00	274,950.00
E - PRESTACION DE SERVICIOS PUBLICOS	-	274,950.00	274,950.00	274,950.00	274,950.00	274,950.00
E064 EDUCACION PARA ADULTOS (INEA) (FINANCIAMIENTO 2023)	6,847,276.00	14,019,776.00	5,853,251.00	5,853,251.00	5,853,251.00	5,853,251.00
INSTITUTO DE EDUCACION PARA ADULTOS DE TABASCO	6,847,276.00	14,019,776.00	5,853,251.00	5,853,251.00	5,853,251.00	5,853,251.00
E - PRESTACION DE SERVICIOS PUBLICOS	6,847,276.00	14,019,776.00	5,853,251.00	5,853,251.00	5,853,251.00	5,853,251.00
S247 PROGRAMA PARA EL DESARROLLO PROFESIONAL DOCENTE (FINANCIAMIENTO 2023)	-	15,029,892.00	15,029,892.00	15,029,892.00	15,029,892.00	15,029,892.00
UNIVERSIDAD INTERCULTURAL DEL ESTADO DE TABASCO	-	14,581,562.00	14,581,562.00	14,581,562.00	14,581,562.00	14,581,562.00
E - PRESTACION DE SERVICIOS PUBLICOS	-	14,581,562.00	14,581,562.00	14,581,562.00	14,581,562.00	14,581,562.00
UNIVERSIDAD JUAREZ AUTONOMA DE TABASCO	-	204,435.00	204,435.00	204,435.00	204,435.00	204,435.00
E - PRESTACION DE SERVICIOS PUBLICOS	-	204,435.00	204,435.00	204,435.00	204,435.00	204,435.00
UNIVERSIDAD POLITECNICA DEL GOLFO DE MEXICO	-	120,000.00	120,000.00	120,000.00	120,000.00	120,000.00
E - PRESTACION DE SERVICIOS PUBLICOS	-	120,000.00	120,000.00	120,000.00	120,000.00	120,000.00
UNIVERSIDAD POPULAR DE LA CHONTALPA	-	23,895.00	23,895.00	23,895.00	23,895.00	23,895.00
E - PRESTACION DE SERVICIOS PUBLICOS	-	23,895.00	23,895.00	23,895.00	23,895.00	23,895.00
UNIVERSIDAD TECNOLOGICA DE TABASCO	-	100,000.00	100,000.00	100,000.00	100,000.00	100,000.00
E - PRESTACION DE SERVICIOS PUBLICOS	-	100,000.00	100,000.00	100,000.00	100,000.00	100,000.00
	-	83,500,000.00	17,260,713.50	17,260,713.50	17,260,713.50	17,260,713.50
S269 PROGRAMA DE CULTURA FISICA Y DEPORTE (DEPORTE) (FINANCIAMIENTO 2023)	-	83,500,000.00	17,260,713.50	17,260,713.50	17,260,713.50	17,260,713.50
INSTITUTO DE LA JUVENTUD Y EL DEPORTE DE TABASCO	-	83,500,000.00	17,260,713.50	17,260,713.50	17,260,713.50	17,260,713.50
F - PROMOCION Y FOMENTO	-	83,500,000.00	17,260,713.50	17,260,713.50	17,260,713.50	17,260,713.50
S270 PROGRAMA NACIONAL DE INGLES (FINANCIAMIENTO 2023)	7,000,000.00	10,393,896.71	3,200,772.00	3,200,772.00	3,200,772.00	3,200,772.00
SECRETARIA DE EDUCACION	7,000,000.00	10,393,896.71	3,200,772.00	3,200,772.00	3,200,772.00	3,200,772.00
E - PRESTACION DE SERVICIOS PUBLICOS	7,000,000.00	10,393,896.71	3,200,772.00	3,200,772.00	3,200,772.00	3,200,772.00
S295 FORTALECIMIENTO DE LOS SERVICIOS DE EDUCACION ESPECIAL (PFSEE) (FINANCIAMIENTO 2022)	-	5,521,895.63	5,521,895.63	5,521,895.63	5,521,895.63	5,521,895.63
SECRETARIA DE EDUCACION	-	5,521,895.63	5,521,895.63	5,521,895.63	5,521,895.63	5,521,895.63
E - PRESTACION DE SERVICIOS PUBLICOS	-	3,892,596.92	3,892,596.92	3,892,596.92	3,892,596.92	3,892,596.92
K - PROYECTOS DE INVERSION	-	1,629,298.71	1,629,298.71	1,629,298.71	1,629,298.71	1,629,298.71
S295 FORTALECIMIENTO DE LOS SERVICIOS DE EDUCACION ESPECIAL (PFSEE) (FINANCIAMIENTO 2023)	-	26,561,990.00	19,613,845.00	1,650.00	1,650.00	1,650.00
SECRETARIA DE EDUCACION	-	26,561,990.00	19,613,845.00	1,650.00	1,650.00	1,650.00
E - PRESTACION DE SERVICIOS PUBLICOS	-	19,801,504.00	19,613,845.00	1,650.00	1,650.00	1,650.00
K - PROYECTOS DE INVERSION	-	6,760,486.00	-	-	-	-
S300 FORTALECIMIENTO A LA EXCELENCIA EDUCATIVA (FINANCIAMIENTO 2023)	-	15,472,600.00	14,985,472.00	14,985,472.00	14,985,472.00	14,985,472.00
SECRETARIA DE EDUCACION	-	15,472,600.00	14,985,472.00	14,985,472.00	14,985,472.00	14,985,472.00
E - PRESTACION DE SERVICIOS PUBLICOS	-	14,985,472.00	14,985,472.00	14,985,472.00	14,985,472.00	14,985,472.00
K - PROYECTOS DE INVERSION	-	487,128.00	-	-	-	-

EVOLUCIÓN DE LAS FINANZAS DE LA HACIENDA PÚBLICA ESTATAL

EJERCICIO DE PROGRAMAS FEDERALES TERCER TRIMESTRE DE 2023

Ramo	Aprobado	Modificado	Comprometido	Devengado	Ejercido	Pagado
Procedencia (programa federal)						
Ejecutor de gasto						
Modalidad de Programa presupuestario Estatal						
S312 EXPANSION DE LA EDUCACION INICIAL (FINANCIAMIENTO 2023)	-	2,870,395.85	2,340,640.92	660,000.00	660,000.00	660,000.00
SECRETARIA DE EDUCACION	-	2,870,395.85	2,340,640.92	660,000.00	660,000.00	660,000.00
E - PRESTACION DE SERVICIOS PUBLICOS	-	2,870,395.85	2,340,640.92	660,000.00	660,000.00	660,000.00
U006 SUBSIDIOS FEDERALES PARA ORGANISMOS DESCENTRALIZADOS ESTATALES (FINANCIAMIENTO 2023)	3,305,863,452.00	3,401,334,589.86	2,553,326,402.60	2,553,326,402.60	2,553,326,402.60	2,553,326,402.60
COLEGIO DE BACHILLERES DE TABASCO	1,181,690,491.00	1,213,137,983.50	825,845,333.50	825,845,333.50	825,845,333.50	825,845,333.50
E - PRESTACION DE SERVICIOS PUBLICOS	1,181,690,491.00	1,213,137,983.50	825,845,333.50	825,845,333.50	825,845,333.50	825,845,333.50
COLEGIO DE ESTUDIOS CIENTIFICOS Y TECNOLOGICOS DEL ESTADO DE TABASCO	258,270,131.00	268,095,601.50	199,484,127.50	199,484,127.50	199,484,127.50	199,484,127.50
E - PRESTACION DE SERVICIOS PUBLICOS	258,270,131.00	268,095,601.50	199,484,127.50	199,484,127.50	199,484,127.50	199,484,127.50
INSTITUTO DE FORMACIÓN PARA EL TRABAJO DEL ESTADO DE TABASCO	69,671,459.00	72,545,613.00	39,938,294.20	39,938,294.20	39,938,294.20	39,938,294.20
E - PRESTACION DE SERVICIOS PUBLICOS	69,671,459.00	72,545,613.00	39,938,294.20	39,938,294.20	39,938,294.20	39,938,294.20
INSTITUTO TECNOLÓGICO SUPERIOR DE CENTLA	34,898,088.00	34,927,638.00	24,113,074.00	24,113,074.00	24,113,074.00	24,113,074.00
E - PRESTACION DE SERVICIOS PUBLICOS	34,898,088.00	34,927,638.00	24,113,074.00	24,113,074.00	24,113,074.00	24,113,074.00
INSTITUTO TECNOLÓGICO SUPERIOR DE COMALCALCO	54,156,915.00	53,525,713.00	36,957,532.00	36,957,532.00	36,957,532.00	36,957,532.00
E - PRESTACION DE SERVICIOS PUBLICOS	54,156,915.00	53,525,713.00	36,957,532.00	36,957,532.00	36,957,532.00	36,957,532.00
INSTITUTO TECNOLÓGICO SUPERIOR DE LA REGION SIERRA	34,669,594.00	35,252,222.00	25,031,195.00	25,031,195.00	25,031,195.00	25,031,195.00
E - PRESTACION DE SERVICIOS PUBLICOS	34,669,594.00	35,252,222.00	25,031,195.00	25,031,195.00	25,031,195.00	25,031,195.00
INSTITUTO TECNOLÓGICO SUPERIOR DE LOS RIOS	39,579,993.00	40,141,654.00	27,244,613.00	27,244,613.00	27,244,613.00	27,244,613.00
E - PRESTACION DE SERVICIOS PUBLICOS	39,579,993.00	40,141,654.00	27,244,613.00	27,244,613.00	27,244,613.00	27,244,613.00
INSTITUTO TECNOLÓGICO SUPERIOR DE MACUSPANA	34,323,836.00	34,880,959.00	24,738,768.00	24,738,768.00	24,738,768.00	24,738,768.00
E - PRESTACION DE SERVICIOS PUBLICOS	34,323,836.00	34,880,959.00	24,738,768.00	24,738,768.00	24,738,768.00	24,738,768.00
INSTITUTO TECNOLÓGICO SUPERIOR DE VILLA LA VENTA HUIMANGUILLO	39,256,892.00	38,659,329.00	22,136,182.00	22,136,182.00	22,136,182.00	22,136,182.00
E - PRESTACION DE SERVICIOS PUBLICOS	39,256,892.00	38,659,329.00	22,136,182.00	22,136,182.00	22,136,182.00	22,136,182.00
SECRETARIA DE EDUCACION	18,028,150.00	18,902,500.00	12,966,259.54	12,966,259.54	12,966,259.54	12,966,259.54
E - PRESTACION DE SERVICIOS PUBLICOS	18,028,150.00	18,902,500.00	12,966,259.54	12,966,259.54	12,966,259.54	12,966,259.54
UNIVERSIDAD INTERCULTURAL DEL ESTADO DE TABASCO	29,982,621.00	30,653,343.00	25,383,000.00	25,383,000.00	25,383,000.00	25,383,000.00
E - PRESTACION DE SERVICIOS PUBLICOS	29,982,621.00	30,653,343.00	25,383,000.00	25,383,000.00	25,383,000.00	25,383,000.00
UNIVERSIDAD JUAREZ AUTONOMA DE TABASCO	1,282,568,525.00	1,317,958,666.00	1,090,062,000.00	1,090,062,000.00	1,090,062,000.00	1,090,062,000.00
E - PRESTACION DE SERVICIOS PUBLICOS	1,282,568,525.00	1,317,958,666.00	1,090,062,000.00	1,090,062,000.00	1,090,062,000.00	1,090,062,000.00
UNIVERSIDAD POLITECNICA DEL CENTRO	16,485,457.00	16,485,457.00	13,488,101.00	13,488,101.00	13,488,101.00	13,488,101.00
E - PRESTACION DE SERVICIOS PUBLICOS	16,485,457.00	16,485,457.00	13,488,101.00	13,488,101.00	13,488,101.00	13,488,101.00
UNIVERSIDAD POLITECNICA DEL GOLFO DE MEXICO	18,706,992.00	18,706,992.00	15,305,720.00	15,305,720.00	15,305,720.00	15,305,720.00
E - PRESTACION DE SERVICIOS PUBLICOS	18,706,992.00	18,706,992.00	15,305,720.00	15,305,720.00	15,305,720.00	15,305,720.00
UNIVERSIDAD POLITECNICA MESOAMERICANA	12,447,853.00	12,447,852.86	10,184,606.86	10,184,606.86	10,184,606.86	10,184,606.86
E - PRESTACION DE SERVICIOS PUBLICOS	12,447,853.00	12,447,852.86	10,184,606.86	10,184,606.86	10,184,606.86	10,184,606.86
UNIVERSIDAD POPULAR DE LA CHONTALPA	91,334,627.00	101,676,116.00	84,081,000.00	84,081,000.00	84,081,000.00	84,081,000.00
E - PRESTACION DE SERVICIOS PUBLICOS	91,334,627.00	101,676,116.00	84,081,000.00	84,081,000.00	84,081,000.00	84,081,000.00
UNIVERSIDAD TECNOLÓGICA DE TABASCO	71,052,444.00	73,877,363.00	60,445,115.00	60,445,115.00	60,445,115.00	60,445,115.00
E - PRESTACION DE SERVICIOS PUBLICOS	71,052,444.00	73,877,363.00	60,445,115.00	60,445,115.00	60,445,115.00	60,445,115.00

EVOLUCIÓN DE LAS FINANZAS DE LA HACIENDA PÚBLICA ESTATAL

EJERCICIO DE PROGRAMAS FEDERALES TERCER TRIMESTRE DE 2023

Ramo	Aprobado	Modificado	Comprometido	Devengado	Ejercido	Pagado
Procedencia (programa federal)						
Ejecutor de gasto						
Modalidad de Programa presupuestario Estatal						
UNIVERSIDAD TECNOLOGICA DEL USUMACINTA	18,739,384.00	19,459,587.00	15,921,481.00	15,921,481.00	15,921,481.00	15,921,481.00
E - PRESTACION DE SERVICIOS PUBLICOS	18,739,384.00	19,459,587.00	15,921,481.00	15,921,481.00	15,921,481.00	15,921,481.00
U079 EXPANSION DE LA EDUCACION MEDIA SUPERIOR Y SUPERIOR (FINANCIAMIENTO 2023)	-	8,592,749.00	8,592,749.00	8,592,749.00	8,592,749.00	8,592,749.00
UNIVERSIDAD INTERCULTURAL DEL ESTADO DE TABASCO	-	8,592,749.00	8,592,749.00	8,592,749.00	8,592,749.00	8,592,749.00
E - PRESTACION DE SERVICIOS PUBLICOS	-	8,592,749.00	8,592,749.00	8,592,749.00	8,592,749.00	8,592,749.00
U080 APOYOS A CENTROS Y ORGANIZACIONES DE EDUCACION (FINANCIAMIENTO 2023)	-	2,793,996.00	2,793,996.00	2,793,996.00	2,793,996.00	2,793,996.00
UNIVERSIDAD TECNOLOGICA DE TABASCO	-	2,793,996.00	2,793,996.00	2,793,996.00	2,793,996.00	2,793,996.00
E - PRESTACION DE SERVICIOS PUBLICOS	-	2,793,996.00	2,793,996.00	2,793,996.00	2,793,996.00	2,793,996.00
RAMO 12. SALUD						
E023 ATENCION A LA SALUD (FINANCIAMIENTO 2023)	115,470,029.00	115,470,029.00	-	-	-	-
SERVICIOS DE SALUD DEL ESTADO DE TABASCO	115,470,029.00	115,470,029.00	-	-	-	-
E - PRESTACION DE SERVICIOS PUBLICOS	115,470,029.00	115,470,029.00	-	-	-	-
E025 PREVENCION Y ATENCION CONTRA LAS ADICCIONES (FINANCIAMIENTO 2023)	-	4,195,972.00	4,195,972.00	4,195,972.00	4,195,972.00	4,195,972.00
SERVICIOS DE SALUD DEL ESTADO DE TABASCO	-	4,195,972.00	4,195,972.00	4,195,972.00	4,195,972.00	4,195,972.00
E - PRESTACION DE SERVICIOS PUBLICOS	-	4,195,972.00	4,195,972.00	4,195,972.00	4,195,972.00	4,195,972.00
E036 PROGRAMA DE VACUNACION (FINANCIAMIENTO 2023)	35,822,505.00	87,469,788.89	-	-	-	-
SERVICIOS DE SALUD DEL ESTADO DE TABASCO	35,822,505.00	87,469,788.89	-	-	-	-
E - PRESTACION DE SERVICIOS PUBLICOS	35,822,505.00	87,469,788.89	-	-	-	-
E040 SERVICIOS DE ASISTENCIA SOCIAL INTEGRAL (FINANCIAMIENTO 2023)	-	37,849,314.00	37,849,314.00	37,849,314.00	37,849,314.00	37,849,314.00
SISTEMA PARA EL DESARROLLO INTEGRAL DE LA FAMILIA DEL ESTADO DE TABASCO (D	-	37,849,314.00	37,849,314.00	37,849,314.00	37,849,314.00	37,849,314.00
E - PRESTACION DE SERVICIOS PUBLICOS	-	37,849,314.00	37,849,314.00	37,849,314.00	37,849,314.00	37,849,314.00
P016 PREVENCION Y ATENCION DE VIH/SIDA Y OTRAS ITS (FINANCIAMIENTO 2023)	10,108,239.00	7,818,272.69	-	-	-	-
SERVICIOS DE SALUD DEL ESTADO DE TABASCO	10,108,239.00	7,818,272.69	-	-	-	-
E - PRESTACION DE SERVICIOS PUBLICOS	10,108,239.00	7,818,272.69	-	-	-	-
P018 PREVENCION Y CONTROL DE ENFERMEDADES (FINANCIAMIENTO 2023)	-	965,934.36	-	-	-	-
SERVICIOS DE SALUD DEL ESTADO DE TABASCO	-	965,934.36	-	-	-	-
E - PRESTACION DE SERVICIOS PUBLICOS	-	965,934.36	-	-	-	-
P020 SALUD MATERNA, SEXUAL Y REPRODUCTIVA (FINANCIAMIENTO 2023)	39,373,342.00	-	-	-	-	-
SERVICIOS DE SALUD DEL ESTADO DE TABASCO	39,373,342.00	-	-	-	-	-
E - PRESTACION DE SERVICIOS PUBLICOS	39,373,342.00	-	-	-	-	-
S039 PROGRAMA DE ATENCION A PERSONAS CON DISCAPACIDAD (FINANCIAMIENTO 2023)	-	1,223,327.86	1,223,327.86	1,223,327.86	1,223,327.86	1,223,327.86
SISTEMA PARA EL DESARROLLO INTEGRAL DE LA FAMILIA DEL ESTADO DE TABASCO (D	-	1,223,327.86	1,223,327.86	1,223,327.86	1,223,327.86	1,223,327.86
E - PRESTACION DE SERVICIOS PUBLICOS	-	1,223,327.86	1,223,327.86	1,223,327.86	1,223,327.86	1,223,327.86
S200 FORTALECIMIENTO A LA ATENCION MEDICA (FINANCIAMIENTO 2023)	-	20,625,735.10	20,625,735.10	20,625,735.10	20,625,735.10	20,625,735.10
SERVICIOS DE SALUD DEL ESTADO DE TABASCO	-	20,625,735.10	20,625,735.10	20,625,735.10	20,625,735.10	20,625,735.10
E - PRESTACION DE SERVICIOS PUBLICOS	-	20,625,735.10	20,625,735.10	20,625,735.10	20,625,735.10	20,625,735.10

EVOLUCIÓN DE LAS FINANZAS DE LA HACIENDA PÚBLICA ESTATAL

EJERCICIO DE PROGRAMAS FEDERALES TERCER TRIMESTRE DE 2023

Ramo	Aprobado	Modificado	Comprometido	Devengado	Ejercido	Pagado
Procedencia (programa federal) Ejecutor de gasto Modalidad de Programa presupuestario Estatal						
U008 PREVENCIÓN Y CONTROL DE SOBREPESO, OBESIDAD Y DIABETES (FINANCIAMIENTO 2023)	25,643,116.00	-	-	-	-	-
SERVICIOS DE SALUD DEL ESTADO DE TABASCO	25,643,116.00	-	-	-	-	-
E - PRESTACION DE SERVICIOS PUBLICOS	25,643,116.00	-	-	-	-	-
U009 VIGILANCIA EPIDEMIOLOGICA (FINANCIAMIENTO 2023)	16,732,487.00	71,078.90	-	-	-	-
SERVICIOS DE SALUD DEL ESTADO DE TABASCO	16,732,487.00	71,078.90	-	-	-	-
E - PRESTACION DE SERVICIOS PUBLICOS	16,732,487.00	71,078.90	-	-	-	-
U013 ATENCIÓN A LA SALUD Y MEDICAMENTOS GRATUITOS PARA LA POBLACION SIN SEGURIDAD SOCIAL LABORAL (FINANCIAMIENTO 2023)	1,834,077,213.00	2,696,394,892.68	945,386,939.19	945,386,939.19	945,386,939.19	945,386,939.19
SERVICIOS DE SALUD DEL ESTADO DE TABASCO	1,834,077,213.00	2,696,394,892.68	945,386,939.19	945,386,939.19	945,386,939.19	945,386,939.19
E - PRESTACION DE SERVICIOS PUBLICOS	1,834,077,213.00	2,696,394,892.68	945,386,939.19	945,386,939.19	945,386,939.19	945,386,939.19
RAMO 14. TRABAJO Y PREVISION SOCIAL						
S043 PROGRAMA DE APOYO AL EMPLEO (PAE) (FINANCIAMIENTO 2023)	6,830,986.00	7,377,560.00	4,422,415.49	4,422,415.49	4,422,415.49	4,422,415.49
SERVICIO ESTATAL DE EMPLEO	6,830,986.00	7,377,560.00	4,422,415.49	4,422,415.49	4,422,415.49	4,422,415.49
F - PROMOCION Y FOMENTO	6,830,986.00	7,377,560.00	4,422,415.49	4,422,415.49	4,422,415.49	4,422,415.49
RAMO 15. DESARROLLO AGRARIO, TERRITORIAL Y URBANO						
S273 PROGRAMA DE MEJORAMIENTO URBANO (PMU) (FINANCIAMIENTO 2023)	-	6,000,000.00	6,000,000.00	6,000,000.00	6,000,000.00	6,000,000.00
SECRETARIA DE FINANZAS	-	6,000,000.00	6,000,000.00	6,000,000.00	6,000,000.00	6,000,000.00
U - OTROS SUBSIDIOS	-	6,000,000.00	6,000,000.00	6,000,000.00	6,000,000.00	6,000,000.00
U003 PROGRAMA DE MODERNIZACION DE LOS REGISTROS PUBLICOS DE LA PROPIEDAD Y CATASTROS (FINANCIAMIENTO 2023)	-	9,137,054.00	1,140,109.59	298,663.27	298,663.27	3,646.81
SECRETARIA DE FINANZAS	-	3,627,418.93	1,140,109.59	298,663.27	298,663.27	3,646.81
E - PRESTACION DE SERVICIOS PUBLICOS	-	3,473,337.25	1,140,109.59	298,663.27	298,663.27	3,646.81
K - PROYECTOS DE INVERSION	-	154,081.68	-	-	-	-
SECRETARIA DE GOBIERNO	-	5,509,635.07	-	-	-	-
E - PRESTACION DE SERVICIOS PUBLICOS	-	3,137,511.95	-	-	-	-
K - PROYECTOS DE INVERSION	-	2,372,123.12	-	-	-	-
RAMO 16. MEDIO AMBIENTE Y RECURSOS NATURALES						
E005 CAPACITACION AMBIENTAL Y DESARROLLO SUSTENTABLE (FINANCIAMIENTO 2023)	-	300,000.00	300,000.00	300,000.00	300,000.00	300,000.00
COMISION ESTATAL DE AGUA Y SANEAMIENTO	-	300,000.00	300,000.00	300,000.00	300,000.00	300,000.00
E - PRESTACION DE SERVICIOS PUBLICOS	-	300,000.00	300,000.00	300,000.00	300,000.00	300,000.00
S074 AGUA POTABLE, DRENAJE Y TRATAMIENTO (FINANCIAMIENTO 2023)	267,335,071.00	986,023,658.12	848,293,537.43	769,379,865.41	769,379,865.41	769,379,865.41
COMISION ESTATAL DE AGUA Y SANEAMIENTO	250,000,000.00	250,000,000.00	137,738,001.49	58,824,329.47	58,824,329.47	58,824,329.47
E - PRESTACION DE SERVICIOS PUBLICOS	250,000,000.00	250,000,000.00	137,738,001.49	58,824,329.47	58,824,329.47	58,824,329.47
SECRETARIA DE FINANZAS	17,335,071.00	736,023,658.12	710,555,535.94	710,555,535.94	710,555,535.94	710,555,535.94
U - OTROS SUBSIDIOS	17,335,071.00	736,023,658.12	710,555,535.94	710,555,535.94	710,555,535.94	710,555,535.94
S217 PROGRAMA DE APOYO A LA INFRAESTRUCTURA HIDROAGRICOLA (FINANCIAMIENTO 2023)	23,957,000.00	36,876,385.00	20,913,900.63	20,913,900.63	20,913,900.63	20,913,900.63
SECRETARIA DE DESARROLLO AGROPECUARIO, FORESTAL Y PESCA	23,957,000.00	36,876,385.00	20,913,900.63	20,913,900.63	20,913,900.63	20,913,900.63

EVOLUCIÓN DE LAS FINANZAS DE LA HACIENDA PÚBLICA ESTATAL

EJERCICIO DE PROGRAMAS FEDERALES TERCER TRIMESTRE DE 2023

Ramo	Aprobado	Modificado	Comprometido	Devengado	Ejercido	Pagado
Procedencia (programa federal)						
Ejecutor de gasto						
Modalidad de Programa presupuestario Estatal						
F - PROMOCION Y FOMENTO	23,957,000.00	36,876,385.00	20,913,900.63	20,913,900.63	20,913,900.63	20,913,900.63
S219 APOYOS PARA EL DESARROLLO FORESTAL SUSTENTABLE PARA EL BIENESTAR (FINANCIAMIENTO 2023)	568,245.00	-	-	-	-	-
COMISION ESTATAL FORESTAL	568,245.00	-	-	-	-	-
F - PROMOCION Y FOMENTO	568,245.00	-	-	-	-	-
S219 DESARROLLO FORESTAL SUSTENTABLE PARA EL BIENESTAR (FINANCIAMIENTO 2023)	-	631,362.01	631,362.01	504,962.01	504,962.01	504,962.01
COMISION ESTATAL FORESTAL	-	631,362.01	631,362.01	504,962.01	504,962.01	504,962.01
F - PROMOCION Y FOMENTO	-	631,362.01	631,362.01	504,962.01	504,962.01	504,962.01
RAMO 23. PROVISIONES SALARIALES Y ECONOMICAS						
R080 FEIEF (FINANCIAMIENTO 2023)	-	776,883,578.00	477,374,061.92	412,100,825.34	412,100,825.34	410,505,282.35
COMISION ESTATAL FORESTAL	-	3,099,993.16	99,993.16	-	-	-
F - PROMOCION Y FOMENTO	-	3,099,993.16	99,993.16	-	-	-
COORDINACION ESTATAL PARA LA REGULARIZACIÓN DE LA TENENCIA DE LA TIERRA	-	133,385.56	43,747.58	43,747.58	43,747.58	38,615.49
E - PRESTACION DE SERVICIOS PUBLICOS	-	133,385.56	43,747.58	43,747.58	43,747.58	38,615.49
INSTITUTO DE LA JUVENTUD Y EL DEPORTE DE TABASCO	-	1,158,444.43	267,433.28	267,433.28	267,433.28	250,568.84
E - PRESTACION DE SERVICIOS PUBLICOS	-	1,158,444.43	267,433.28	267,433.28	267,433.28	250,568.84
JUNTA ESTATAL DE CAMINOS	-	618,999.63	250,940.91	250,940.91	250,940.91	250,940.91
G - REGULACION Y SUPERVISION	-	618,999.63	250,940.91	250,940.91	250,940.91	250,940.91
SECRETARIA DE CULTURA	-	800,000.00	-	-	-	-
E - PRESTACION DE SERVICIOS PUBLICOS	-	800,000.00	-	-	-	-
SECRETARIA DE DESARROLLO AGROPECUARIO, FORESTAL Y PESCA	-	36,500,000.00	19,000,000.00	15,000,000.00	15,000,000.00	15,000,000.00
F - PROMOCION Y FOMENTO	-	4,000,000.00	4,000,000.00	-	-	-
N - DESASTRES NATURALES	-	32,500,000.00	15,000,000.00	15,000,000.00	15,000,000.00	15,000,000.00
SECRETARIA DE EDUCACION	-	9,934,892.00	-	-	-	-
P - PLANEACION, SEGUIMIENTO Y EVALUACION DE POLITICAS PUBLICAS	-	9,934,892.00	-	-	-	-
SECRETARIA DE FINANZAS	-	482,693,131.13	327,868,403.11	327,695,157.11	327,695,157.11	327,695,157.11
C - PARTICIPACIONES A ENTIDADES FEDERATIVAS Y MUNICIPIOS	-	24,592,055.46	-	-	-	-
D - COSTO FINANCIERO, DEUDA O APOYOS A DEUDORES Y AHORRADORES DE LA B	-	252,531,491.67	122,298,819.11	122,298,819.11	122,298,819.11	122,298,819.11
M - APOYO AL PROCESO PRESUPUESTARIO Y PARA MEJORAR LA EFICIENCIA INSTI	-	173,246.00	173,246.00	-	-	-
U - OTROS SUBSIDIOS	-	205,396,338.00	205,396,338.00	205,396,338.00	205,396,338.00	205,396,338.00
SECRETARIA DE ORDENAMIENTO TERRITORIAL Y OBRAS PUBLICAS	-	2,192,359.00	-	-	-	-
G - REGULACION Y SUPERVISION	-	2,192,359.00	-	-	-	-
SECRETARIA DE SALUD	-	49,756,903.00	4,843,546.46	4,843,546.46	4,843,546.46	3,270,000.00
E - PRESTACION DE SERVICIOS PUBLICOS	-	8,175,000.00	3,270,000.00	3,270,000.00	3,270,000.00	3,270,000.00
L - OBLIGACIONES DE CUMPLIMIENTO DE RESOLUCION JURISDICCIONAL	-	1,652,417.91	1,573,546.46	1,573,546.46	1,573,546.46	-
P - PLANEACION, SEGUIMIENTO Y EVALUACION DE POLITICAS PUBLICAS	-	39,929,485.09	-	-	-	-
SECRETARIA DE SEGURIDAD Y PROTECCION CIUDADANA	-	62,030,237.42	60,999,997.42	-	-	-
E - PRESTACION DE SERVICIOS PUBLICOS	-	62,030,237.42	60,999,997.42	-	-	-

EVOLUCIÓN DE LAS FINANZAS DE LA HACIENDA PÚBLICA ESTATAL

EJERCICIO DE PROGRAMAS FEDERALES TERCER TRIMESTRE DE 2023

Ramo	Aprobado	Modificado	Comprometido	Devengado	Ejercido	Pagado
Procedencia (programa federal)						
Ejecutor de gasto						
Modalidad de Programa presupuestario Estatal						
SECRETARIA PARA EL DESARROLLO ENERGETICO	-	127,965,232.67	64,000,000.00	64,000,000.00	64,000,000.00	64,000,000.00
U - OTROS SUBSIDIOS	-	127,965,232.67	64,000,000.00	64,000,000.00	64,000,000.00	64,000,000.00
R141 FIDEICOMISO PARA LA INFRAESTRUCTURA EN LOS ESTADOS (FIES) (FINANCIAMIENTO 2021)	-	6,575,679.24	6,575,679.24	6,575,679.24	6,575,679.24	6,575,679.24
SECRETARIA DE SEGURIDAD Y PROTECCION CIUDADANA	-	1,878,324.78	1,878,324.78	1,878,324.78	1,878,324.78	1,878,324.78
K - PROYECTOS DE INVERSION	-	1,878,324.78	1,878,324.78	1,878,324.78	1,878,324.78	1,878,324.78
SECRETARIADO EJECUTIVO DEL SISTEMA ESTATAL DE SEGURIDAD PUBLICA	-	4,697,354.46	4,697,354.46	4,697,354.46	4,697,354.46	4,697,354.46
K - PROYECTOS DE INVERSION	-	4,697,354.46	4,697,354.46	4,697,354.46	4,697,354.46	4,697,354.46
U093 FONDO PARA ENTIDADES FEDERATIVAS Y MUNICIPIOS PRODUCTORES DE HIDROCARBUROS (FINANCIAMIENTO 2015)	-	445,662.34	-	-	-	-
SECRETARIA DE ORDENAMIENTO TERRITORIAL Y OBRAS PUBLICAS	-	445,662.34	-	-	-	-
K - PROYECTOS DE INVERSION	-	445,662.34	-	-	-	-
U093 FONDO PARA ENTIDADES FEDERATIVAS Y MUNICIPIOS PRODUCTORES DE HIDROCARBUROS (FINANCIAMIENTO 2017)	-	6,768,707.48	-	-	-	-
SECRETARIA DE ORDENAMIENTO TERRITORIAL Y OBRAS PUBLICAS	-	6,768,707.48	-	-	-	-
K - PROYECTOS DE INVERSION	-	6,768,707.48	-	-	-	-
U093 FONDO PARA ENTIDADES FEDERATIVAS Y MUNICIPIOS PRODUCTORES DE HIDROCARBUROS (FINANCIAMIENTO 2018)	-	40,560,553.88	22,623,716.04	14,277,736.36	14,277,736.36	14,277,736.36
JUNTA ESTATAL DE CAMINOS	-	11,950,000.00	2,396,434.15	2,396,434.15	2,396,434.15	2,396,434.15
K - PROYECTOS DE INVERSION	-	11,950,000.00	2,396,434.15	2,396,434.15	2,396,434.15	2,396,434.15
SECRETARIA DE ORDENAMIENTO TERRITORIAL Y OBRAS PUBLICAS	-	28,610,553.88	20,227,281.89	11,881,302.21	11,881,302.21	11,881,302.21
K - PROYECTOS DE INVERSION	-	28,610,553.88	20,227,281.89	11,881,302.21	11,881,302.21	11,881,302.21
U093 FONDO PARA ENTIDADES FEDERATIVAS Y MUNICIPIOS PRODUCTORES DE HIDROCARBUROS (FINANCIAMIENTO 2019)	-	90,053,144.05	81,153,763.23	56,149,610.04	56,149,610.04	56,149,610.04
JUNTA ESTATAL DE CAMINOS	-	13,223,015.84	13,223,015.84	13,223,015.84	13,223,015.84	13,223,015.84
S - SUJETOS A REGLAS DE OPERACION	-	13,223,015.84	13,223,015.84	13,223,015.84	13,223,015.84	13,223,015.84
SECRETARIA DE ORDENAMIENTO TERRITORIAL Y OBRAS PUBLICAS	-	76,830,128.21	67,930,747.39	42,926,594.20	42,926,594.20	42,926,594.20
K - PROYECTOS DE INVERSION	-	76,830,128.21	67,930,747.39	42,926,594.20	42,926,594.20	42,926,594.20
U093 FONDO PARA ENTIDADES FEDERATIVAS Y MUNICIPIOS PRODUCTORES DE HIDROCARBUROS (FINANCIAMIENTO 2020)	-	200,199,091.93	97,730,919.95	97,730,919.95	97,730,919.95	97,730,919.95
COMISION ESTATAL DE AGUA Y SANEAMIENTO	-	35,618,432.95	35,618,432.95	35,618,432.95	35,618,432.95	35,618,432.95
E - PRESTACION DE SERVICIOS PUBLICOS	-	35,618,432.95	35,618,432.95	35,618,432.95	35,618,432.95	35,618,432.95
SECRETARIA DE ORDENAMIENTO TERRITORIAL Y OBRAS PUBLICAS	-	164,580,658.98	62,112,487.00	62,112,487.00	62,112,487.00	62,112,487.00
K - PROYECTOS DE INVERSION	-	164,580,658.98	62,112,487.00	62,112,487.00	62,112,487.00	62,112,487.00
U093 FONDO PARA ENTIDADES FEDERATIVAS Y MUNICIPIOS PRODUCTORES DE HIDROCARBUROS (FINANCIAMIENTO 2021)	-	138,699,814.05	68,022,193.67	64,519,005.48	64,519,005.48	64,519,005.48
COMISION ESTATAL DE AGUA Y SANEAMIENTO	-	10,843,023.26	6,536,219.06	6,536,219.06	6,536,219.06	6,536,219.06
E - PRESTACION DE SERVICIOS PUBLICOS	-	10,843,023.26	6,536,219.06	6,536,219.06	6,536,219.06	6,536,219.06
JUNTA ESTATAL DE CAMINOS	-	69,471,595.24	8,091,595.24	4,588,407.05	4,588,407.05	4,588,407.05
K - PROYECTOS DE INVERSION	-	69,000,000.00	7,620,000.00	4,116,811.81	4,116,811.81	4,116,811.81

EVOLUCIÓN DE LAS FINANZAS DE LA HACIENDA PÚBLICA ESTATAL

EJERCICIO DE PROGRAMAS FEDERALES TERCER TRIMESTRE DE 2023

Ramo	Aprobado	Modificado	Comprometido	Devengado	Ejercido	Pagado
Procedencia (programa federal)						
Ejecutor de gasto						
Modalidad de Programa presupuestario Estatal						
S - SUJETOS A REGLAS DE OPERACION	-	471,595.24	471,595.24	471,595.24	471,595.24	471,595.24
SECRETARIA DE ORDENAMIENTO TERRITORIAL Y OBRAS PUBLICAS	-	58,385,195.55	53,394,379.37	53,394,379.37	53,394,379.37	53,394,379.37
K - PROYECTOS DE INVERSION	-	58,385,195.55	53,394,379.37	53,394,379.37	53,394,379.37	53,394,379.37
U093 FONDO PARA ENTIDADES FEDERATIVAS Y MUNICIPIOS PRODUCTORES DE HIDROCARBUROS (FINANCIAMIENTO 2022)	-	399,372,296.31	331,571,750.15	293,125,751.97	293,125,751.97	293,125,751.97
COMISION ESTATAL DE AGUA Y SANEAMIENTO	-	35,236,005.78	35,236,005.78	35,236,005.78	35,236,005.78	35,236,005.78
E - PRESTACION DE SERVICIOS PUBLICOS	-	35,236,005.78	35,236,005.78	35,236,005.78	35,236,005.78	35,236,005.78
INSTITUTO DE PROTECCION CIVIL DEL ESTADO DE TABASCO	-	4,595,340.00	4,595,340.00	4,595,340.00	4,595,340.00	4,595,340.00
E - PRESTACION DE SERVICIOS PUBLICOS	-	4,595,340.00	4,595,340.00	4,595,340.00	4,595,340.00	4,595,340.00
JUNTA ESTATAL DE CAMINOS	-	55,721,525.75	30,150,405.07	22,566,828.03	22,566,828.03	22,566,828.03
K - PROYECTOS DE INVERSION	-	36,500,000.00	10,950,000.00	3,345,302.28	3,345,302.28	3,345,302.28
S - SUJETOS A REGLAS DE OPERACION	-	19,221,525.75	19,200,405.07	19,221,525.75	19,221,525.75	19,221,525.75
SECRETARIA DE FINANZAS	-	43,852,585.90	36,895,759.94	36,895,759.94	36,895,759.94	36,895,759.94
U - OTROS SUBSIDIOS	-	43,852,585.90	36,895,759.94	36,895,759.94	36,895,759.94	36,895,759.94
SECRETARIA DE ORDENAMIENTO TERRITORIAL Y OBRAS PUBLICAS	-	259,966,838.88	224,694,239.36	193,831,818.22	193,831,818.22	193,831,818.22
K - PROYECTOS DE INVERSION	-	259,966,838.88	224,694,239.36	193,831,818.22	193,831,818.22	193,831,818.22
U093 FONDO PARA ENTIDADES FEDERATIVAS Y MUNICIPIOS PRODUCTORES DE HIDROCARBUROS (FINANCIAMIENTO 2023)	1,628,670,734.00	1,628,670,734.00	915,021,804.06	802,400,739.92	802,400,739.92	779,402,946.19
COMISION ESTATAL DE AGUA Y SANEAMIENTO	50,000,000.00	118,926,526.43	77,756,582.23	65,153,516.58	65,153,516.58	64,454,274.58
E - PRESTACION DE SERVICIOS PUBLICOS	50,000,000.00	118,926,526.43	77,756,582.23	65,153,516.58	65,153,516.58	64,454,274.58
INSTITUTO DE PROTECCION CIVIL DEL ESTADO DE TABASCO	5,000,000.00	-	-	-	-	-
E - PRESTACION DE SERVICIOS PUBLICOS	5,000,000.00	-	-	-	-	-
JUNTA ESTATAL DE CAMINOS	94,000,000.00	148,022,300.00	32,249,064.31	19,986,980.33	19,986,980.33	19,986,980.33
K - PROYECTOS DE INVERSION	94,000,000.00	148,022,300.00	32,249,064.31	19,986,980.33	19,986,980.33	19,986,980.33
SECRETARIA DE BIENESTAR, SUSTENTABILIDAD Y CAMBIO CLIMATICO	-	485,000.00	475,490.21	-	-	-
F - PROMOCION Y FOMENTO	-	485,000.00	475,490.21	-	-	-
SECRETARIA DE FINANZAS	605,406,687.00	593,185,519.71	385,203,913.22	385,203,913.22	385,203,913.22	385,203,913.22
C - PARTICIPACIONES A ENTIDADES FEDERATIVAS Y MUNICIPIOS	279,672,540.00	57,400,727.63	-	-	-	-
U - OTROS SUBSIDIOS	325,734,147.00	535,784,792.08	385,203,913.22	385,203,913.22	385,203,913.22	385,203,913.22
SECRETARIA DE ORDENAMIENTO TERRITORIAL Y OBRAS PUBLICAS	774,264,047.00	700,963,207.43	382,438,694.75	295,166,363.13	295,166,363.13	286,285,007.59
K - PROYECTOS DE INVERSION	774,264,047.00	700,963,207.43	382,438,694.75	295,166,363.13	295,166,363.13	286,285,007.59
SECRETARIA DE SEGURIDAD Y PROTECCION CIUDADANA	100,000,000.00	67,088,180.43	36,898,059.34	36,889,966.66	36,889,966.66	23,472,770.47
K - PROYECTOS DE INVERSION	100,000,000.00	67,088,180.43	36,898,059.34	36,889,966.66	36,889,966.66	23,472,770.47
U093 FONDO PARA ENTIDADES FEDERATIVAS Y MUNICIPIOS PRODUCTORES DE HIDROCARBUROS (PRODUCTOS FINANCIEROS) (FINANCIAMIENTO 2017)	-	24,965,728.23	16,148,295.71	14,786,349.90	14,786,349.90	14,786,349.90
JUNTA ESTATAL DE CAMINOS	-	16,650,000.00	6,502,050.97	6,470,621.67	6,470,621.67	6,470,621.67
K - PROYECTOS DE INVERSION	-	16,650,000.00	6,502,050.97	6,470,621.67	6,470,621.67	6,470,621.67
SECRETARIA DE BIENESTAR, SUSTENTABILIDAD Y CAMBIO CLIMATICO	-	8,315,728.23	9,646,244.74	8,315,728.23	8,315,728.23	8,315,728.23
K - PROYECTOS DE INVERSION	-	8,315,728.23	9,646,244.74	8,315,728.23	8,315,728.23	8,315,728.23

EVOLUCIÓN DE LAS FINANZAS DE LA HACIENDA PÚBLICA ESTATAL

EJERCICIO DE PROGRAMAS FEDERALES TERCER TRIMESTRE DE 2023

Ramo	Aprobado	Modificado	Comprometido	Devengado	Ejercido	Pagado
Procedencia (programa federal)						
Ejecutor de gasto						
Modalidad de Programa presupuestario Estatal						
U093 FONDO PARA ENTIDADES FEDERATIVAS Y MUNICIPIOS PRODUCTORES DE HIDROCARBUROS (PRODUCTOS FINANCIEROS) (FINANCIAMIENTO 2018)	-	32,574,112.01	18,850,511.54	17,015,320.47	17,015,320.47	17,015,320.47
JUNTA ESTATAL DE CAMINOS	-	3,900,000.00	503,210.73	319,202.48	319,202.48	319,202.48
K - PROYECTOS DE INVERSION	-	3,900,000.00	503,210.73	319,202.48	319,202.48	319,202.48
SECRETARIA DE BIENESTAR, SUSTENTABILIDAD Y CAMBIO CLIMATICO	-	24,282,100.12	18,347,300.81	16,696,117.99	16,696,117.99	16,696,117.99
K - PROYECTOS DE INVERSION	-	24,282,100.12	18,347,300.81	16,696,117.99	16,696,117.99	16,696,117.99
SECRETARIA DE ORDENAMIENTO TERRITORIAL Y OBRAS PUBLICAS	-	4,392,011.89	-	-	-	-
K - PROYECTOS DE INVERSION	-	4,392,011.89	-	-	-	-
U093 FONDO PARA ENTIDADES FEDERATIVAS Y MUNICIPIOS PRODUCTORES DE HIDROCARBUROS (PRODUCTOS FINANCIEROS) (FINANCIAMIENTO 2019)	-	90,192,420.88	44,779,321.13	42,976,682.04	42,976,682.04	42,976,682.04
JUNTA ESTATAL DE CAMINOS	-	28,500,000.00	4,200,000.00	2,397,360.91	2,397,360.91	2,397,360.91
K - PROYECTOS DE INVERSION	-	28,500,000.00	4,200,000.00	2,397,360.91	2,397,360.91	2,397,360.91
SECRETARIA DE BIENESTAR, SUSTENTABILIDAD Y CAMBIO CLIMATICO	-	53,872,773.24	40,579,321.13	40,579,321.13	40,579,321.13	40,579,321.13
K - PROYECTOS DE INVERSION	-	53,872,773.24	40,579,321.13	40,579,321.13	40,579,321.13	40,579,321.13
SECRETARIA DE ORDENAMIENTO TERRITORIAL Y OBRAS PUBLICAS	-	7,819,647.64	-	-	-	-
K - PROYECTOS DE INVERSION	-	7,819,647.64	-	-	-	-
U093 FONDO PARA ENTIDADES FEDERATIVAS Y MUNICIPIOS PRODUCTORES DE HIDROCARBUROS (PRODUCTOS FINANCIEROS) (FINANCIAMIENTO 2020)	-	50,132,032.40	27,724,527.83	17,062,863.97	17,062,863.97	17,062,863.97
COMISION ESTATAL DE AGUA Y SANEAMIENTO	-	5,678,275.91	5,678,275.91	5,678,275.91	5,678,275.91	5,678,275.91
E - PRESTACION DE SERVICIOS PUBLICOS	-	5,678,275.91	5,678,275.91	5,678,275.91	5,678,275.91	5,678,275.91
JUNTA ESTATAL DE CAMINOS	-	4,500,000.00	-	-	-	-
K - PROYECTOS DE INVERSION	-	4,500,000.00	-	-	-	-
SECRETARIA DE ORDENAMIENTO TERRITORIAL Y OBRAS PUBLICAS	-	39,953,756.49	22,046,251.92	11,384,588.06	11,384,588.06	11,384,588.06
K - PROYECTOS DE INVERSION	-	39,953,756.49	22,046,251.92	11,384,588.06	11,384,588.06	11,384,588.06
U093 FONDO PARA ENTIDADES FEDERATIVAS Y MUNICIPIOS PRODUCTORES DE HIDROCARBUROS (PRODUCTOS FINANCIEROS) (FINANCIAMIENTO 2021)	-	13,021,155.34	6,308,006.27	3,826,704.07	3,826,704.07	3,826,704.07
SECRETARIA DE ORDENAMIENTO TERRITORIAL Y OBRAS PUBLICAS	-	13,021,155.34	6,308,006.27	3,826,704.07	3,826,704.07	3,826,704.07
K - PROYECTOS DE INVERSION	-	13,021,155.34	6,308,006.27	3,826,704.07	3,826,704.07	3,826,704.07
U093 FONDO PARA ENTIDADES FEDERATIVAS Y MUNICIPIOS PRODUCTORES DE HIDROCARBUROS (PRODUCTOS FINANCIEROS) (FINANCIAMIENTO 2022)	-	29,732,480.88	10,537,830.88	7,327,563.11	7,327,563.11	7,327,563.11
JUNTA ESTATAL DE CAMINOS	-	25,727,830.88	10,537,830.88	7,327,563.11	7,327,563.11	7,327,563.11
K - PROYECTOS DE INVERSION	-	21,700,000.00	6,510,000.00	3,299,732.23	3,299,732.23	3,299,732.23
S - SUJETOS A REGLAS DE OPERACION	-	4,027,830.88	4,027,830.88	4,027,830.88	4,027,830.88	4,027,830.88
SECRETARIA DE ORDENAMIENTO TERRITORIAL Y OBRAS PUBLICAS	-	4,004,650.00	-	-	-	-
K - PROYECTOS DE INVERSION	-	4,004,650.00	-	-	-	-
U116 PROVISION PARA LA ARMONIZACION CONTABLE (FINANCIAMIENTO 2023)	1,200,000.00	1,772,595.84	1,310,600.00	1,310,600.00	1,310,600.00	1,310,600.00
ORGANO SUPERIOR DE FISCALIZACION DEL ESTADO	600,000.00	949,200.00	949,200.00	949,200.00	949,200.00	949,200.00
O - APOYO A LA FUNCION PUBLICA Y AL MEJORAMIENTO DE LA GESTION	600,000.00	949,200.00	949,200.00	949,200.00	949,200.00	949,200.00
SECRETARIA DE FINANZAS	600,000.00	823,395.84	361,400.00	361,400.00	361,400.00	361,400.00
K - PROYECTOS DE INVERSION	-	407,995.84	-	-	-	-

EVOLUCIÓN DE LAS FINANZAS DE LA HACIENDA PÚBLICA ESTATAL

EJERCICIO DE PROGRAMAS FEDERALES TERCER TRIMESTRE DE 2023

Ramo	Aprobado	Modificado	Comprometido	Devengado	Ejercido	Pagado
Procedencia (programa federal)						
Ejecutor de gasto						
Modalidad de Programa presupuestario Estatal						
M - APOYO AL PROCESO PRESUPUESTARIO Y PARA MEJORAR LA EFICIENCIA INSTI	600,000.00	415,400.00	361,400.00	361,400.00	361,400.00	361,400.00
RAMO 28 PARTICIPACIONES A ENTIDADES FEDERATIVAS Y MUNICIPIOS						
PARTICIPACIONES (FINANCIAMIENTO 2022)	-	1,938,299.29	1,938,299.29	1,938,299.29	1,938,299.29	1,938,299.29
SECRETARIA DE ORDENAMIENTO TERRITORIAL Y OBRAS PUBLICAS	-	1,262,080.00	1,262,080.00	1,262,080.00	1,262,080.00	1,262,080.00
K - PROYECTOS DE INVERSION	-	1,262,080.00	1,262,080.00	1,262,080.00	1,262,080.00	1,262,080.00
SECRETARIADO EJECUTIVO DEL SISTEMA ESTATAL DE SEGURIDAD PUBLICA	-	676,219.29	676,219.29	676,219.29	676,219.29	676,219.29
K - PROYECTOS DE INVERSION	-	676,219.29	676,219.29	676,219.29	676,219.29	676,219.29
PARTICIPACIONES (FINANCIAMIENTO 2023)	22,680,041,562.00	23,195,596,624.00	17,335,261,673.66	17,231,482,336.92	17,231,482,336.92	17,138,813,182.33
CENTRAL DE ABASTO DE VILLAHERMOSA	6,493,459.00	6,427,075.41	4,296,104.47	4,296,104.47	4,296,104.47	4,296,104.47
E - PRESTACION DE SERVICIOS PUBLICOS	6,493,459.00	6,427,075.41	4,296,104.47	4,296,104.47	4,296,104.47	4,296,104.47
CENTRAL DE MAQUINARIA DE TABASCO	130,602,928.00	117,132,861.52	78,883,258.56	78,883,258.56	78,883,258.56	78,772,608.56
E - PRESTACION DE SERVICIOS PUBLICOS	130,077,686.00	116,607,619.52	78,358,016.56	78,358,016.56	78,358,016.56	78,247,366.56
L - OBLIGACIONES DE CUMPLIMIENTO DE RESOLUCION JURISDICCIONAL	525,242.00	525,242.00	525,242.00	525,242.00	525,242.00	525,242.00
CENTRO DE CONCILIACION LABORAL DEL ESTADO DE TABASCO.	7,854,295.00	8,161,211.07	5,643,212.17	5,643,212.17	5,643,212.17	5,547,742.17
E - PRESTACION DE SERVICIOS PUBLICOS	7,854,295.00	8,161,211.07	5,643,212.17	5,643,212.17	5,643,212.17	5,547,742.17
CENTRO DE INTERPRETACION Y CONVIVENCIA CON LA NATURALEZA (YUMKA)	51,025,538.00	49,324,299.05	33,360,766.39	33,360,766.39	33,360,766.39	32,843,266.39
F - PROMOCION Y FOMENTO	50,559,729.00	48,858,490.05	33,360,766.39	33,360,766.39	33,360,766.39	32,843,266.39
L - OBLIGACIONES DE CUMPLIMIENTO DE RESOLUCION JURISDICCIONAL	465,809.00	465,809.00	-	-	-	-
COLEGIO DE BACHILLERES DE TABASCO	800,000,000.00	829,740,187.17	614,698,010.17	614,698,010.17	614,698,010.17	614,698,010.17
E - PRESTACION DE SERVICIOS PUBLICOS	796,075,730.00	825,815,917.17	614,698,010.17	614,698,010.17	614,698,010.17	614,698,010.17
L - OBLIGACIONES DE CUMPLIMIENTO DE RESOLUCION JURISDICCIONAL	3,924,270.00	3,924,270.00	-	-	-	-
COLEGIO DE EDUCACION PROFESIONAL TECNICA DEL ESTADO DE TABASCO	19,003,500.00	19,003,500.00	13,196,246.00	13,196,246.00	13,196,246.00	13,196,246.00
E - PRESTACION DE SERVICIOS PUBLICOS	19,003,500.00	19,003,500.00	13,196,246.00	13,196,246.00	13,196,246.00	13,196,246.00
COLEGIO DE ESTUDIOS CIENTIFICOS Y TECNOLOGICOS DEL ESTADO DE TABASCO	240,000,000.00	248,087,384.96	198,412,505.96	198,412,505.96	198,412,505.96	198,412,505.96
E - PRESTACION DE SERVICIOS PUBLICOS	239,200,000.00	247,541,433.96	198,412,505.96	198,412,505.96	198,412,505.96	198,412,505.96
L - OBLIGACIONES DE CUMPLIMIENTO DE RESOLUCION JURISDICCIONAL	800,000.00	545,951.00	-	-	-	-
COMISION DE RADIO Y TELEVISION DE TABASCO	68,701,681.00	69,637,524.85	48,900,349.96	47,999,273.56	47,999,273.56	47,483,685.56
F - PROMOCION Y FOMENTO	68,164,100.00	69,099,943.85	48,362,769.92	47,461,693.52	47,461,693.52	46,946,105.52
L - OBLIGACIONES DE CUMPLIMIENTO DE RESOLUCION JURISDICCIONAL	537,581.00	537,581.00	537,580.04	537,580.04	537,580.04	537,580.04
COMISION ESTATAL DE AGUA Y SANEAMIENTO	394,813,011.00	393,511,467.07	281,094,969.45	281,094,969.45	281,094,969.45	276,064,845.95
E - PRESTACION DE SERVICIOS PUBLICOS	394,813,011.00	393,511,467.07	281,094,969.45	281,094,969.45	281,094,969.45	276,064,845.95
COMISIÓN ESTATAL DE BÚSQUEDA DE PERSONAS	9,092,316.00	7,211,557.08	4,747,177.98	4,586,479.47	4,586,479.47	4,405,639.86
E - PRESTACION DE SERVICIOS PUBLICOS	9,092,316.00	7,211,557.08	4,747,177.98	4,586,479.47	4,586,479.47	4,405,639.86
COMISION ESTATAL DE CONCILIACION Y ARBITRAJE MEDICO DEL ESTADO DE TABASCO	8,510,469.00	8,788,600.57	6,189,273.73	6,189,273.73	6,189,273.73	6,154,620.23
E - PRESTACION DE SERVICIOS PUBLICOS	8,510,469.00	8,788,600.57	6,189,273.73	6,189,273.73	6,189,273.73	6,154,620.23
COMISION ESTATAL DE DERECHOS HUMANOS	23,000,000.00	23,000,000.00	15,902,240.00	15,902,240.00	15,902,240.00	15,725,740.00
P - PLANEACION, SEGUIMIENTO Y EVALUACION DE POLITICAS PUBLICAS	23,000,000.00	23,000,000.00	15,902,240.00	15,902,240.00	15,902,240.00	15,725,740.00
COMISION ESTATAL FORESTAL	30,269,555.00	26,877,072.05	18,608,715.11	18,495,721.61	18,495,721.61	18,394,324.98
F - PROMOCION Y FOMENTO	30,269,555.00	26,877,072.05	18,608,715.11	18,495,721.61	18,495,721.61	18,394,324.98

EVOLUCIÓN DE LAS FINANZAS DE LA HACIENDA PÚBLICA ESTATAL

EJERCICIO DE PROGRAMAS FEDERALES TERCER TRIMESTRE DE 2023

Ramo	Aprobado	Modificado	Comprometido	Devengado	Ejercido	Pagado
Procedencia (programa federal)						
Ejecutor de gasto						
Modalidad de Programa presupuestario Estatal						
CONSEJO DE CIENCIA Y TECNOLOGIA DEL ESTADO DE TABASCO (CCYTET)	13,815,390.00	13,815,390.00	10,503,821.00	10,503,821.00	10,503,821.00	10,503,821.00
F - PROMOCION Y FOMENTO	13,815,390.00	13,815,390.00	10,503,821.00	10,503,821.00	10,503,821.00	10,503,821.00
COORDINACION ESTATAL PARA LA REGULARIZACION DE LA TENENCIA DE LA TIERRA	18,603,785.00	17,321,114.43	11,428,064.08	11,187,072.02	11,187,072.02	10,987,489.06
E - PRESTACION DE SERVICIOS PUBLICOS	18,603,785.00	17,321,114.43	11,428,064.08	11,187,072.02	11,187,072.02	10,987,489.06
COORDINACION GENERAL DE ASUNTOS JURIDICOS	79,946,163.00	81,729,710.50	54,925,853.64	54,695,633.64	54,695,633.64	54,461,594.74
L - OBLIGACIONES DE CUMPLIMIENTO DE RESOLUCION JURISDICCIONAL	-	6,306.70	6,306.70	6,306.70	6,306.70	6,306.70
P - PLANEACION, SEGUIMIENTO Y EVALUACION DE POLITICAS PUBLICAS	79,946,163.00	81,723,403.80	54,919,546.94	54,689,326.94	54,689,326.94	54,455,288.04
FISCALIA GENERAL DEL ESTADO DE TABASCO	980,000,000.00	972,047,609.78	696,195,000.29	696,195,000.29	696,195,000.29	685,665,481.05
E - PRESTACION DE SERVICIOS PUBLICOS	980,000,000.00	971,026,709.05	695,854,700.05	695,854,700.05	695,854,700.05	685,665,481.05
L - OBLIGACIONES DE CUMPLIMIENTO DE RESOLUCION JURISDICCIONAL	-	1,020,900.73	340,300.24	340,300.24	340,300.24	-
GUBERNATURA	245,468,328.00	233,363,078.50	155,010,985.01	153,992,700.71	153,992,700.71	153,319,425.03
P - PLANEACION, SEGUIMIENTO Y EVALUACION DE POLITICAS PUBLICAS	245,468,328.00	233,363,078.50	155,010,985.01	153,992,700.71	153,992,700.71	153,319,425.03
H. CONGRESO DEL ESTADO	220,000,000.00	220,000,000.00	152,265,307.90	152,265,307.90	152,265,307.90	152,265,307.90
R - ESPECIFICOS	220,000,000.00	220,000,000.00	152,265,307.90	152,265,307.90	152,265,307.90	152,265,307.90
INSTITUTO DE BENEFICENCIA PÚBLICA DEL ESTADO DE TABASCO	8,655,844.00	8,725,019.11	6,060,248.36	5,711,668.36	5,711,668.36	5,671,868.36
E - PRESTACION DE SERVICIOS PUBLICOS	8,655,844.00	8,725,019.11	6,060,248.36	5,711,668.36	5,711,668.36	5,671,868.36
INSTITUTO DE EDUCACION PARA ADULTOS DE TABASCO	28,441,556.00	28,441,556.00	20,108,169.00	20,108,169.00	20,108,169.00	20,108,169.00
E - PRESTACION DE SERVICIOS PUBLICOS	27,283,090.00	27,283,090.00	20,108,169.00	20,108,169.00	20,108,169.00	20,108,169.00
L - OBLIGACIONES DE CUMPLIMIENTO DE RESOLUCION JURISDICCIONAL	1,158,466.00	1,158,466.00	-	-	-	-
INSTITUTO DE FORMACIÓN PARA EL TRABAJO DEL ESTADO DE TABASCO	45,242,350.00	52,357,412.00	36,512,271.00	36,512,271.00	36,512,271.00	36,512,271.00
E - PRESTACION DE SERVICIOS PUBLICOS	43,959,564.00	51,074,626.00	35,550,180.00	35,550,180.00	35,550,180.00	35,550,180.00
L - OBLIGACIONES DE CUMPLIMIENTO DE RESOLUCION JURISDICCIONAL	1,282,786.00	1,282,786.00	962,091.00	962,091.00	962,091.00	962,091.00
INSTITUTO DE LA JUVENTUD Y EL DEPORTE DE TABASCO	76,421,964.00	86,746,095.24	59,084,748.03	58,448,416.83	58,448,416.83	57,694,839.57
E - PRESTACION DE SERVICIOS PUBLICOS	71,171,964.00	72,419,889.24	49,269,225.99	48,648,894.79	48,648,894.79	48,239,645.44
F - PROMOCION Y FOMENTO	5,250,000.00	14,232,765.87	9,722,081.91	9,722,081.91	9,722,081.91	9,377,754.00
K - PROYECTOS DE INVERSION	-	16,000.00	16,000.00	-	-	-
L - OBLIGACIONES DE CUMPLIMIENTO DE RESOLUCION JURISDICCIONAL	-	77,440.13	77,440.13	77,440.13	77,440.13	77,440.13
INSTITUTO DE PROTECCION CIVIL DEL ESTADO DE TABASCO	64,349,711.00	66,831,205.06	45,295,520.56	45,295,520.56	45,295,520.56	43,605,920.56
E - PRESTACION DE SERVICIOS PUBLICOS	64,349,711.00	66,831,205.06	45,295,520.56	45,295,520.56	45,295,520.56	43,605,920.56
INSTITUTO DE VIVIENDA DE TABASCO	56,320,188.00	55,997,668.21	37,584,550.50	37,584,550.50	37,584,550.50	37,584,550.50
F - PROMOCION Y FOMENTO	56,320,188.00	55,997,668.21	37,584,550.50	37,584,550.50	37,584,550.50	37,584,550.50
INSTITUTO ELECTORAL Y DE PARTICIPACION CIUDADANA DE TABASCO	200,852,999.00	271,362,999.00	145,972,689.00	145,972,689.00	145,972,689.00	145,487,102.03
E - PRESTACION DE SERVICIOS PUBLICOS	200,852,999.00	271,362,999.00	145,972,689.00	145,972,689.00	145,972,689.00	145,487,102.03
INSTITUTO ESTATAL DE LAS MUJERES	20,564,333.00	21,661,163.77	15,088,855.57	15,088,855.57	15,088,855.57	14,994,979.57
E - PRESTACION DE SERVICIOS PUBLICOS	20,529,333.00	21,626,163.77	15,088,855.57	15,088,855.57	15,088,855.57	14,994,979.57
L - OBLIGACIONES DE CUMPLIMIENTO DE RESOLUCION JURISDICCIONAL	35,000.00	35,000.00	-	-	-	-
INSTITUTO PARA EL FOMENTO DE LAS ARTESANIAS DE TABASCO	19,694,987.00	20,235,768.00	14,263,494.00	14,263,494.00	14,263,494.00	14,080,557.00
F - PROMOCION Y FOMENTO	19,694,987.00	20,235,768.00	14,263,494.00	14,263,494.00	14,263,494.00	14,080,557.00
INSTITUTO TABASQUEÑO DE LA INFRAESTRUCTURA FISICA EDUCATIVA	21,461,527.00	20,897,808.67	14,048,872.93	14,048,872.93	14,048,872.93	14,026,123.93

EVOLUCIÓN DE LAS FINANZAS DE LA HACIENDA PÚBLICA ESTATAL

EJERCICIO DE PROGRAMAS FEDERALES TERCER TRIMESTRE DE 2023

Ramo	Aprobado	Modificado	Comprometido	Devengado	Ejercido	Pagado
Procedencia (programa federal)						
Ejecutor de gasto						
Modalidad de Programa presupuestario Estatal						
G - REGULACION Y SUPERVISION	21,461,527.00	20,897,808.67	14,048,872.93	14,048,872.93	14,048,872.93	14,026,123.93
INSTITUTO TABASQUEÑO DE TRANSPARENCIA Y ACCESO A LA INFORMACION PUBLICA	29,000,000.00	29,000,000.00	21,472,377.00	21,472,377.00	21,472,377.00	21,373,382.50
O - APOYO A LA FUNCION PUBLICA Y AL MEJORAMIENTO DE LA GESTION	29,000,000.00	29,000,000.00	21,472,377.00	21,472,377.00	21,472,377.00	21,373,382.50
INSTITUTO TECNOLOGICO SUPERIOR DE CENTLA	34,898,088.00	35,360,219.50	24,545,655.50	24,545,655.50	24,545,655.50	24,545,655.50
E - PRESTACION DE SERVICIOS PUBLICOS	34,898,088.00	35,360,219.50	24,545,655.50	24,545,655.50	24,545,655.50	24,545,655.50
INSTITUTO TECNOLOGICO SUPERIOR DE COMALCALCO	54,156,915.00	53,525,713.00	36,957,532.00	36,957,532.00	36,957,532.00	36,957,532.00
E - PRESTACION DE SERVICIOS PUBLICOS	54,156,915.00	53,525,713.00	36,957,532.00	36,957,532.00	36,957,532.00	36,957,532.00
INSTITUTO TECNOLOGICO SUPERIOR DE LA REGION SIERRA	34,669,594.00	34,588,419.00	24,367,391.50	24,367,391.50	24,367,391.50	24,367,391.50
E - PRESTACION DE SERVICIOS PUBLICOS	34,669,594.00	34,588,419.00	24,367,391.50	24,367,391.50	24,367,391.50	24,367,391.50
INSTITUTO TECNOLOGICO SUPERIOR DE LOS RIOS	39,579,477.00	39,388,095.00	27,244,613.00	27,244,613.00	27,244,613.00	27,244,613.00
E - PRESTACION DE SERVICIOS PUBLICOS	39,579,477.00	39,388,095.00	27,244,613.00	27,244,613.00	27,244,613.00	27,244,613.00
INSTITUTO TECNOLOGICO SUPERIOR DE MACUSPANA	34,323,836.00	34,223,273.00	23,594,827.00	23,594,827.00	23,594,827.00	23,594,827.00
E - PRESTACION DE SERVICIOS PUBLICOS	34,323,836.00	34,223,273.00	23,594,827.00	23,594,827.00	23,594,827.00	23,594,827.00
INSTITUTO TECNOLOGICO SUPERIOR DE VILLA LA VENTA HUIMANGUILLO	39,256,892.00	38,659,329.00	26,664,213.00	26,664,213.00	26,664,213.00	26,664,213.00
E - PRESTACION DE SERVICIOS PUBLICOS	39,256,892.00	38,659,329.00	26,664,213.00	26,664,213.00	26,664,213.00	26,664,213.00
JUNTA ESTATAL DE CAMINOS	130,609,315.00	121,935,711.58	79,150,038.09	78,765,131.58	78,765,131.58	78,362,180.91
G - REGULACION Y SUPERVISION	130,609,315.00	121,935,711.58	79,150,038.09	78,765,131.58	78,765,131.58	78,362,180.91
MUSEO INTERACTIVO PAPAGAYO	19,085,558.00	18,611,442.61	12,644,948.53	12,644,948.53	12,644,948.53	12,524,938.47
E - PRESTACION DE SERVICIOS PUBLICOS	19,085,558.00	18,611,442.61	12,644,948.53	12,644,948.53	12,644,948.53	12,524,938.47
ORGANO SUPERIOR DE FISCALIZACION DEL ESTADO	99,000,000.00	100,970,000.00	70,329,040.00	70,329,040.00	70,329,040.00	69,698,486.00
O - APOYO A LA FUNCION PUBLICA Y AL MEJORAMIENTO DE LA GESTION	99,000,000.00	100,970,000.00	70,329,040.00	70,329,040.00	70,329,040.00	69,698,486.00
SECRETARIA DE ADMINISTRACION E INNOVACION GUBERNAMENTAL	578,423,984.00	609,246,564.46	424,390,356.58	413,157,941.25	413,157,941.25	403,045,627.48
E - PRESTACION DE SERVICIOS PUBLICOS	10,712,348.00	10,434,149.45	7,335,358.45	7,211,358.44	7,211,358.44	6,780,288.30
K - PROYECTOS DE INVERSION	-	1,259,271.55	1,259,271.55	1,259,271.55	1,259,271.55	1,259,271.55
L - OBLIGACIONES DE CUMPLIMIENTO DE RESOLUCION JURISDICCIONAL	-	355,534.17	355,534.17	355,534.17	355,534.17	355,534.17
M - APOYO AL PROCESO PRESUPUESTARIO Y PARA MEJORAR LA EFICIENCIA INSTI	567,711,636.00	597,197,609.29	415,440,192.41	404,331,777.09	404,331,777.09	394,650,533.46
SECRETARIA DE BIENESTAR, SUSTENTABILIDAD Y CAMBIO CLIMATICO	120,152,360.00	102,120,973.69	67,732,698.13	67,512,483.01	67,512,483.01	66,279,617.70
F - PROMOCION Y FOMENTO	103,364,960.00	102,076,973.69	67,732,698.13	67,512,483.01	67,512,483.01	66,279,617.70
K - PROYECTOS DE INVERSION	-	44,000.00	-	-	-	-
U - OTROS SUBSIDIOS	16,787,400.00	-	-	-	-	-
SECRETARIA DE CULTURA	318,519,514.00	337,710,573.05	237,292,679.30	235,892,891.50	235,892,891.50	234,948,467.34
E - PRESTACION DE SERVICIOS PUBLICOS	191,424,578.00	213,541,159.91	152,801,917.17	151,542,037.32	151,542,037.32	150,839,637.83
F - PROMOCION Y FOMENTO	127,094,936.00	124,169,413.14	84,490,762.13	84,350,854.18	84,350,854.18	84,108,829.51
SECRETARIA DE DESARROLLO AGROPECUARIO, FORESTAL Y PESCA	369,199,927.00	327,122,921.43	261,107,614.43	255,508,525.91	255,508,525.91	251,183,802.05
F - PROMOCION Y FOMENTO	197,706,487.00	203,565,386.46	179,323,450.06	174,232,892.06	174,232,892.06	170,314,687.99
N - DESASTRES NATURALES	45,500,000.00	-	-	-	-	-
P - PLANEACION, SEGUIMIENTO Y EVALUACION DE POLITICAS PUBLICAS	125,993,440.00	123,557,534.97	81,784,164.37	81,275,633.85	81,275,633.85	80,869,114.06
SECRETARIA DE EDUCACION	4,320,041,651.00	4,226,551,577.87	3,857,146,693.98	3,856,762,157.22	3,856,762,157.22	3,856,499,003.70
E - PRESTACION DE SERVICIOS PUBLICOS	3,984,823,458.00	3,656,219,667.93	3,351,152,520.92	3,351,152,520.92	3,351,152,520.92	3,351,117,747.88

EVOLUCIÓN DE LAS FINANZAS DE LA HACIENDA PÚBLICA ESTATAL

EJERCICIO DE PROGRAMAS FEDERALES TERCER TRIMESTRE DE 2023

Ramo	Aprobado	Modificado	Comprometido	Devengado	Ejercido	Pagado
Procedencia (programa federal)						
Ejecutor de gasto						
Modalidad de Programa presupuestario Estatal						
P - PLANEACION, SEGUIMIENTO Y EVALUACION DE POLITICAS PUBLICAS	335,218,193.00	570,331,909.94	505,994,173.06	505,609,636.30	505,609,636.30	505,381,255.82
SECRETARIA DE FINANZAS	2,079,478,686.00	2,784,468,168.74	2,244,906,293.51	2,235,706,357.29	2,235,706,357.29	2,231,166,856.51
C - PARTICIPACIONES A ENTIDADES FEDERATIVAS Y MUNICIPIOS	892,847,029.00	410,771,645.52	-	-	-	-
D - COSTO FINANCIERO, DEUDA O APOYOS A DEUDORES Y AHORRADOS DE LA B	671,445,519.00	1,874,032,801.56	1,873,581,597.86	1,873,581,597.86	1,873,581,597.86	1,873,581,597.86
E - PRESTACION DE SERVICIOS PUBLICOS	17,511,757.00	10,004,987.72	5,020,275.41	3,853,818.85	3,853,818.85	3,437,398.62
H - ADEUDOS DE EJERCICIOS FISCALES ANTERIORES	106,142,911.00	105,692,544.76	105,692,544.76	105,692,544.76	105,692,544.76	105,692,544.76
K - PROYECTOS DE INVERSION	-	1,400,910.77	94,906.56	94,906.56	94,906.56	94,906.56
M - APOYO AL PROCESO PRESUPUESTARIO Y PARA MEJORAR LA EFICIENCIA INSTI	253,102,719.00	234,412,543.19	148,952,343.77	143,643,298.33	143,643,298.33	141,005,668.13
P - PLANEACION, SEGUIMIENTO Y EVALUACION DE POLITICAS PUBLICAS	136,228,751.00	146,467,735.22	110,879,625.15	108,155,190.93	108,155,190.93	106,669,740.58
R - ESPECIFICOS	2,200,000.00	1,685,000.00	685,000.00	685,000.00	685,000.00	685,000.00
SECRETARIA DE GOBIERNO	378,756,931.00	383,822,242.88	252,033,666.69	249,594,342.29	249,594,342.29	245,587,078.10
E - PRESTACION DE SERVICIOS PUBLICOS	172,559,040.00	166,053,489.89	110,247,795.46	109,141,651.46	109,141,651.46	105,880,885.63
K - PROYECTOS DE INVERSION	-	3,061,428.33	-	-	-	-
P - PLANEACION, SEGUIMIENTO Y EVALUACION DE POLITICAS PUBLICAS	206,197,891.00	214,707,324.66	141,785,871.23	140,452,690.83	140,452,690.83	139,706,192.47
SECRETARIA DE LA FUNCION PUBLICA	129,360,046.00	126,784,077.99	85,794,895.57	85,228,455.71	85,228,455.71	85,008,683.97
O - APOYO A LA FUNCION PUBLICA Y AL MEJORAMIENTO DE LA GESTION	129,360,046.00	126,784,077.99	85,794,895.57	85,228,455.71	85,228,455.71	85,008,683.97
SECRETARIA DE MOVILIDAD	101,801,552.00	99,306,094.09	66,776,367.92	65,916,066.84	65,916,066.84	65,750,752.82
E - PRESTACION DE SERVICIOS PUBLICOS	101,801,552.00	99,306,094.09	66,776,367.92	65,916,066.84	65,916,066.84	65,750,752.82
SECRETARIA DE ORDENAMIENTO TERRITORIAL Y OBRAS PUBLICAS	146,413,655.00	196,896,623.50	146,859,299.16	144,946,429.53	144,946,429.53	143,972,661.42
G - REGULACION Y SUPERVISION	144,013,655.00	144,628,101.69	97,826,639.67	97,276,531.26	97,276,531.26	97,022,763.15
K - PROYECTOS DE INVERSION	-	49,868,521.81	46,632,659.49	45,269,898.27	45,269,898.27	45,269,898.27
P - PLANEACION, SEGUIMIENTO Y EVALUACION DE POLITICAS PUBLICAS	2,400,000.00	2,400,000.00	2,400,000.00	2,400,000.00	2,400,000.00	1,680,000.00
SECRETARIA DE SALUD	3,666,614,260.00	3,379,311,616.09	1,965,796,238.53	1,951,812,626.10	1,951,812,626.10	1,933,590,997.54
E - PRESTACION DE SERVICIOS PUBLICOS	2,790,952,537.00	2,572,692,026.46	1,730,563,127.81	1,729,186,757.21	1,729,186,757.21	1,727,680,816.71
G - REGULACION Y SUPERVISION	11,541,399.00	7,817,808.24	5,164,828.40	5,164,828.40	5,164,828.40	5,164,828.40
K - PROYECTOS DE INVERSION	-	28,712,721.77	19,999,969.02	10,151,798.00	10,151,798.00	10,151,798.00
L - OBLIGACIONES DE CUMPLIMIENTO DE RESOLUCION JURISDICCIONAL	-	15,683,416.73	15,683,416.73	15,683,416.73	15,683,416.73	-
P - PLANEACION, SEGUIMIENTO Y EVALUACION DE POLITICAS PUBLICAS	864,120,324.00	754,405,642.89	194,384,896.57	191,625,825.76	191,625,825.76	190,593,554.43
SECRETARIA DE SEGURIDAD Y PROTECCION CIUDADANA	2,105,796,243.00	1,961,491,321.79	1,313,892,449.13	1,279,742,778.88	1,279,742,778.88	1,269,289,464.73
E - PRESTACION DE SERVICIOS PUBLICOS	2,082,337,307.00	1,931,640,813.78	1,291,749,450.34	1,264,754,697.36	1,264,754,697.36	1,254,302,605.85
G - REGULACION Y SUPERVISION	23,458,936.00	22,794,458.43	15,086,949.21	14,957,623.04	14,957,623.04	14,956,400.40
K - PROYECTOS DE INVERSION	-	7,025,591.10	7,025,591.10	-	-	-
L - OBLIGACIONES DE CUMPLIMIENTO DE RESOLUCION JURISDICCIONAL	-	30,458.48	30,458.48	30,458.48	30,458.48	30,458.48
SECRETARIA DE TURISMO	54,303,390.00	54,406,523.28	36,785,211.16	35,971,367.85	35,971,367.85	35,531,124.26
F - PROMOCION Y FOMENTO	370,542.00	370,446.00	370,446.00	370,446.00	370,446.00	370,446.00
P - PLANEACION, SEGUIMIENTO Y EVALUACION DE POLITICAS PUBLICAS	53,932,848.00	54,036,077.28	36,414,765.16	35,600,921.85	35,600,921.85	35,160,678.26
SECRETARIA EJECUTIVA DEL SISTEMA ESTATAL ANTICORRUPCION	23,511,924.00	23,841,924.00	16,733,999.00	16,733,999.00	16,733,999.00	16,479,095.00
O - APOYO A LA FUNCION PUBLICA Y AL MEJORAMIENTO DE LA GESTION	23,511,924.00	23,841,924.00	16,733,999.00	16,733,999.00	16,733,999.00	16,479,095.00
SECRETARIA PARA EL DESARROLLO ECONOMICO Y LA COMPETITIVIDAD	70,777,361.00	71,902,297.85	48,228,209.07	47,706,770.89	47,706,770.89	47,279,587.27

EVOLUCIÓN DE LAS FINANZAS DE LA HACIENDA PÚBLICA ESTATAL

EJERCICIO DE PROGRAMAS FEDERALES TERCER TRIMESTRE DE 2023

Ramo	Aprobado	Modificado	Comprometido	Devengado	Ejercido	Pagado
Procedencia (programa federal)						
Ejecutor de gasto						
Modalidad de Programa presupuestario Estatal						
F - PROMOCION Y FOMENTO	11,831,478.00	12,103,814.71	8,526,293.03	8,495,686.48	8,495,686.48	8,495,265.48
K - PROYECTOS DE INVERSION	-	623,989.49	623,989.49	170,324.02	170,324.02	-
P - PLANEACION, SEGUIMIENTO Y EVALUACION DE POLITICAS PUBLICAS	58,945,883.00	59,174,493.65	39,077,926.55	39,040,760.39	39,040,760.39	38,784,321.79
SECRETARIA PARA EL DESARROLLO ENERGETICO	389,008,881.00	277,705,838.34	255,818,395.94	254,248,295.82	254,248,295.82	253,301,868.99
E - PRESTACION DE SERVICIOS PUBLICOS	6,969,294.00	6,562,368.59	4,430,238.59	4,430,238.59	4,430,238.59	4,430,238.59
F - PROMOCION Y FOMENTO	9,868,160.00	8,810,399.23	5,755,168.23	5,665,525.28	5,665,525.28	5,556,046.04
P - PLANEACION, SEGUIMIENTO Y EVALUACION DE POLITICAS PUBLICAS	53,171,427.00	50,333,070.52	33,632,989.12	32,152,531.95	32,152,531.95	31,315,584.36
U - OTROS SUBSIDIOS	319,000,000.00	212,000,000.00	212,000,000.00	212,000,000.00	212,000,000.00	212,000,000.00
SECRETARIADO EJECUTIVO DEL SISTEMA ESTATAL DE SEGURIDAD PUBLICA	47,716,667.00	90,054,592.03	56,733,932.89	41,879,572.52	41,879,572.52	41,192,691.76
K - PROYECTOS DE INVERSION	-	28,122,596.75	14,142,986.40	607,082.23	607,082.23	573,500.75
P - PLANEACION, SEGUIMIENTO Y EVALUACION DE POLITICAS PUBLICAS	47,716,667.00	61,931,995.28	42,590,946.49	41,272,490.29	41,272,490.29	40,619,191.01
SERVICIO ESTATAL DE ADMINISTRACION DE BIENES ASEGURADOS, ABANDONADOS O	8,830,030.00	9,276,646.79	6,416,750.79	6,416,750.79	6,416,750.79	6,333,180.79
E - PRESTACION DE SERVICIOS PUBLICOS	8,830,030.00	9,276,646.79	6,416,750.79	6,416,750.79	6,416,750.79	6,333,180.79
SERVICIO ESTATAL DE EMPLEO	21,873,436.00	20,295,095.23	13,744,488.65	13,707,173.77	13,707,173.77	13,575,054.63
F - PROMOCION Y FOMENTO	21,873,436.00	20,295,095.23	13,744,488.65	13,707,173.77	13,707,173.77	13,575,054.63
SERVICIOS DE SALUD DEL ESTADO DE TABASCO	174,472,368.00	393,850,042.99	384,447,706.06	384,447,706.06	384,447,706.06	384,447,706.06
E - PRESTACION DE SERVICIOS PUBLICOS	174,472,368.00	276,664,789.47	267,262,452.54	267,262,452.54	267,262,452.54	267,262,452.54
P - PLANEACION, SEGUIMIENTO Y EVALUACION DE POLITICAS PUBLICAS	-	117,185,253.52	117,185,253.52	117,185,253.52	117,185,253.52	117,185,253.52
SISTEMA PARA EL DESARROLLO INTEGRAL DE LA FAMILIA DEL ESTADO DE TABASCO (D	694,078,572.00	688,082,776.46	492,994,027.89	492,994,027.89	492,994,027.89	487,866,477.89
E - PRESTACION DE SERVICIOS PUBLICOS	69,861,300.00	75,822,038.42	66,185,133.12	66,185,133.12	66,185,133.12	63,117,633.12
P - PLANEACION, SEGUIMIENTO Y EVALUACION DE POLITICAS PUBLICAS	624,217,272.00	612,260,738.04	426,808,894.77	426,808,894.77	426,808,894.77	424,748,844.77
TRIBUNAL DE JUSTICIA ADMINISTRATIVA	39,000,000.00	39,000,000.00	29,291,380.00	29,291,380.00	29,291,380.00	29,159,248.00
E - PRESTACION DE SERVICIOS PUBLICOS	39,000,000.00	39,000,000.00	29,291,380.00	29,291,380.00	29,291,380.00	29,159,248.00
TRIBUNAL ELECTORAL DE TABASCO	31,628,038.00	35,128,038.00	20,528,449.00	20,528,449.00	20,528,449.00	20,400,520.00
E - PRESTACION DE SERVICIOS PUBLICOS	31,628,038.00	35,128,038.00	20,528,449.00	20,528,449.00	20,528,449.00	20,400,520.00
TRIBUNAL SUPERIOR DE JUSTICIA DEL ESTADO DE TABASCO	825,000,000.00	884,918,388.76	576,866,299.17	576,866,299.17	576,866,299.17	571,462,304.17
E - PRESTACION DE SERVICIOS PUBLICOS	825,000,000.00	884,918,388.76	576,866,299.17	576,866,299.17	576,866,299.17	571,462,304.17
UNIVERSIDAD INTERCULTURAL DEL ESTADO DE TABASCO	29,982,621.00	30,462,343.00	25,192,000.00	25,192,000.00	25,192,000.00	25,192,000.00
E - PRESTACION DE SERVICIOS PUBLICOS	29,982,621.00	30,462,343.00	25,192,000.00	25,192,000.00	25,192,000.00	25,192,000.00
UNIVERSIDAD JUAREZ AUTONOMA DE TABASCO	1,282,568,525.00	1,282,568,525.00	1,089,062,000.00	1,089,062,000.00	1,089,062,000.00	1,089,062,000.00
E - PRESTACION DE SERVICIOS PUBLICOS	1,282,568,525.00	1,282,568,525.00	1,089,062,000.00	1,089,062,000.00	1,089,062,000.00	1,089,062,000.00
UNIVERSIDAD POLITECNICA DEL CENTRO	16,485,457.00	16,485,457.00	12,364,092.00	12,364,092.00	12,364,092.00	12,364,092.00
E - PRESTACION DE SERVICIOS PUBLICOS	16,485,457.00	16,485,457.00	12,364,092.00	12,364,092.00	12,364,092.00	12,364,092.00
UNIVERSIDAD POLITECNICA DEL GOLFO DE MEXICO	24,840,000.00	38,076,115.07	32,775,887.07	32,775,887.07	32,775,887.07	32,247,482.07
E - PRESTACION DE SERVICIOS PUBLICOS	24,840,000.00	38,076,115.07	32,775,887.07	32,775,887.07	32,775,887.07	32,247,482.07
UNIVERSIDAD POLITECNICA MESOAMERICANA	12,447,853.00	12,447,852.86	9,335,889.00	9,335,889.00	9,335,889.00	9,335,889.00
E - PRESTACION DE SERVICIOS PUBLICOS	12,447,853.00	12,447,852.86	9,335,889.00	9,335,889.00	9,335,889.00	9,335,889.00
UNIVERSIDAD POPULAR DE LA CHONTALPA	125,380,249.00	117,771,041.00	84,081,000.00	84,081,000.00	84,081,000.00	84,081,000.00
E - PRESTACION DE SERVICIOS PUBLICOS	125,380,249.00	117,771,041.00	84,081,000.00	84,081,000.00	84,081,000.00	84,081,000.00

EVOLUCIÓN DE LAS FINANZAS DE LA HACIENDA PÚBLICA ESTATAL

EJERCICIO DE PROGRAMAS FEDERALES TERCER TRIMESTRE DE 2023

Ramo	Aprobado	Modificado	Comprometido	Devengado	Ejercido	Pagado
Procedencia (programa federal)						
Ejecutor de gasto						
Modalidad de Programa presupuestario Estatal						
UNIVERSIDAD TECNOLÓGICA DE TABASCO	71,052,445.00	71,052,445.00	60,286,098.60	60,286,098.60	60,286,098.60	60,286,098.60
E - PRESTACION DE SERVICIOS PÚBLICOS	71,052,445.00	71,052,445.00	60,286,098.60	60,286,098.60	60,286,098.60	60,286,098.60
UNIVERSIDAD TECNOLÓGICA DEL USUMACINTA	18,739,384.00	18,739,384.00	14,594,688.00	14,594,688.00	14,594,688.00	14,594,688.00
E - PRESTACION DE SERVICIOS PÚBLICOS	18,739,384.00	18,739,384.00	14,594,688.00	14,594,688.00	14,594,688.00	14,594,688.00
PARTICIPACIONES A MUNICIPIOS (FINANCIAMIENTO 2023)	8,057,476,576.00	8,228,030,680.00	6,069,150,826.00	6,069,150,826.00	6,069,150,826.00	6,069,150,826.00
SECRETARÍA DE FINANZAS	8,057,476,576.00	8,228,030,680.00	6,069,150,826.00	6,069,150,826.00	6,069,150,826.00	6,069,150,826.00
C - PARTICIPACIONES A ENTIDADES FEDERATIVAS Y MUNICIPIOS	8,057,476,576.00	8,228,030,680.00	6,069,150,826.00	6,069,150,826.00	6,069,150,826.00	6,069,150,826.00
RAMO 33. APORTACIONES FEDERALES PARA ENTIDADES FEDERATIVAS Y MUNICIPIOS						
1002 FII FONDO DE APORTACIONES PARA LOS SERVICIOS DE SALUD (FASSA PRODUCTOS FINANCIEROS) (FINANCIAMIENTO 2023)	-	7,961,654.73	7,961,654.73	7,961,654.73	7,961,654.73	7,961,654.73
SERVICIOS DE SALUD DEL ESTADO DE TABASCO	-	7,961,654.73	7,961,654.73	7,961,654.73	7,961,654.73	7,961,654.73
P - PLANEACION, SEGUIMIENTO Y EVALUACION DE POLITICAS PÚBLICAS	-	7,961,654.73	7,961,654.73	7,961,654.73	7,961,654.73	7,961,654.73
1002 FII FONDO DE APORTACIONES PARA LOS SERVICIOS DE SALUD (FASSA) (FINANCIAMIENTO 2023)	3,355,093,454.00	3,407,722,956.00	2,408,513,253.50	2,408,513,253.50	2,408,513,253.50	2,408,513,253.50
SERVICIOS DE SALUD DEL ESTADO DE TABASCO	3,355,093,454.00	3,407,722,956.00	2,408,513,253.50	2,408,513,253.50	2,408,513,253.50	2,408,513,253.50
E - PRESTACION DE SERVICIOS PÚBLICOS	3,029,595,824.00	3,077,415,235.51	2,163,770,594.38	2,163,770,594.38	2,163,770,594.38	2,163,770,594.38
G - REGULACION Y SUPERVISION	8,508,246.00	8,508,246.00	8,002,570.00	8,002,570.00	8,002,570.00	8,002,570.00
P - PLANEACION, SEGUIMIENTO Y EVALUACION DE POLITICAS PÚBLICAS	316,989,384.00	321,799,474.49	236,740,089.12	236,740,089.12	236,740,089.12	236,740,089.12
1003 FIII FAIS ENTIDADES (FINANCIAMIENTO 2023)	349,298,026.00	349,298,026.00	250,860,287.92	223,405,536.57	223,405,536.57	211,491,704.57
SECRETARÍA DE BIENESTAR, SUSTENTABILIDAD Y CAMBIO CLIMÁTICO	349,298,026.00	349,298,026.00	250,860,287.92	223,405,536.57	223,405,536.57	211,491,704.57
K - PROYECTOS DE INVERSION	349,298,026.00	338,827,664.98	243,380,461.84	216,448,110.72	216,448,110.72	204,534,278.72
O - APOYO A LA FUNCION PÚBLICA Y AL MEJORAMIENTO DE LA GESTION	-	10,470,361.02	7,479,826.08	6,957,425.85	6,957,425.85	6,957,425.85
1004 FIII FAIS MUNICIPAL (FINANCIAMIENTO 2023)	2,532,353,728.00	2,532,353,728.00	2,279,118,357.00	2,279,118,357.00	2,279,118,357.00	2,279,118,357.00
SECRETARÍA DE FINANZAS	2,532,353,728.00	2,532,353,728.00	2,279,118,357.00	2,279,118,357.00	2,279,118,357.00	2,279,118,357.00
U - OTROS SUBSIDIOS	2,532,353,728.00	2,532,353,728.00	2,279,118,357.00	2,279,118,357.00	2,279,118,357.00	2,279,118,357.00
1005 FIV FONDO DE APORTACIONES PARA EL FORTALECIMIENTO DE LOS MUNICIPIOS (FORTAMUN) (FINANCIAMIENTO 2023)	2,130,336,269.00	2,134,578,230.00	1,600,933,671.00	1,600,933,671.00	1,600,933,671.00	1,600,933,671.00
SECRETARÍA DE FINANZAS	2,130,336,269.00	2,134,578,230.00	1,600,933,671.00	1,600,933,671.00	1,600,933,671.00	1,600,933,671.00
U - OTROS SUBSIDIOS	2,130,336,269.00	2,134,578,230.00	1,600,933,671.00	1,600,933,671.00	1,600,933,671.00	1,600,933,671.00
1006 FV FONDO DE APORTACIONES MÚLTIPLES ASISTENCIA SOCIAL (FAM) (FINANCIAMIENTO 2023)	435,717,420.00	435,111,683.00	326,333,763.00	326,333,763.00	326,333,763.00	326,333,763.00
SISTEMA PARA EL DESARROLLO INTEGRAL DE LA FAMILIA DEL ESTADO DE TABASCO (D)	435,717,420.00	435,111,683.00	326,333,763.00	326,333,763.00	326,333,763.00	326,333,763.00
E - PRESTACION DE SERVICIOS PÚBLICOS	435,717,420.00	435,111,683.00	326,333,763.00	326,333,763.00	326,333,763.00	326,333,763.00
1006 FV FONDO DE APORTACIONES MÚLTIPLES ASISTENCIA SOCIAL (FAM) (PRODUCTOS FINANCIEROS) (FINANCIAMIENTO 2023)	-	845,752.23	845,752.23	845,752.23	845,752.23	845,752.23
SISTEMA PARA EL DESARROLLO INTEGRAL DE LA FAMILIA DEL ESTADO DE TABASCO (D)	-	845,752.23	845,752.23	845,752.23	845,752.23	845,752.23
E - PRESTACION DE SERVICIOS PÚBLICOS	-	845,752.23	845,752.23	845,752.23	845,752.23	845,752.23
1007 FV FONDO DE APORTACIONES MÚLTIPLES INFRAESTRUCTURA EDUCATIVA BÁSICA (FAM PRODUCTOS FINANCIEROS) (FINANCIAMIENTO 2022)	-	422,583.87	422,583.87	422,583.87	422,583.87	422,583.87
SECRETARÍA DE EDUCACION	-	422,583.87	422,583.87	422,583.87	422,583.87	422,583.87

EVOLUCIÓN DE LAS FINANZAS DE LA HACIENDA PÚBLICA ESTATAL

EJERCICIO DE PROGRAMAS FEDERALES TERCER TRIMESTRE DE 2023

Ramo	Aprobado	Modificado	Comprometido	Devengado	Ejercido	Pagado
Procedencia (programa federal)						
Ejecutor de gasto						
Modalidad de Programa presupuestario Estatal						
K - PROYECTOS DE INVERSION	-	422,583.87	422,583.87	422,583.87	422,583.87	422,583.87
1007 FV FONDO DE APORTACIONES MULTIPLES INFRAESTRUCTURA EDUCATIVA BASICA (FAM PRODUCTOS FINANCIEROS) (FINANCIAMIENTO 2023)	-	669,964.24	-	-	-	-
SECRETARIA DE EDUCACION	-	669,964.24	-	-	-	-
K - PROYECTOS DE INVERSION	-	669,964.24	-	-	-	-
1007 FV FONDO DE APORTACIONES MULTIPLES INFRAESTRUCTURA EDUCATIVA BASICA (FAM) (FINANCIAMIENTO 2022)	-	15,040,358.86	15,040,358.86	15,040,358.86	15,040,358.86	15,040,358.86
SECRETARIA DE EDUCACION	-	15,040,358.86	15,040,358.86	15,040,358.86	15,040,358.86	15,040,358.86
K - PROYECTOS DE INVERSION	-	15,040,358.86	15,040,358.86	15,040,358.86	15,040,358.86	15,040,358.86
1007 FV FONDO DE APORTACIONES MULTIPLES INFRAESTRUCTURA EDUCATIVA BASICA (FAM) (FINANCIAMIENTO 2023)	340,434,589.00	248,226,601.85	214,142,402.82	179,945,923.11	179,945,923.11	179,945,923.11
SECRETARIA DE EDUCACION	340,434,589.00	248,226,601.85	214,142,402.82	179,945,923.11	179,945,923.11	179,945,923.11
E - PRESTACION DE SERVICIOS PUBLICOS	85,108,647.00	99,583,527.68	91,829,777.83	85,281,616.00	85,281,616.00	85,281,616.00
K - PROYECTOS DE INVERSION	255,325,942.00	148,643,074.17	122,312,624.99	94,664,307.11	94,664,307.11	94,664,307.11
1008 FV INFRAESTRUCTURA EDUCATIVA MEDIA SUPERIOR (FAM) (FINANCIAMIENTO 2022)	-	3,946,223.77	3,946,223.77	3,946,223.77	3,946,223.77	3,946,223.77
SECRETARIA DE EDUCACION	-	3,946,223.77	3,946,223.77	3,946,223.77	3,946,223.77	3,946,223.77
K - PROYECTOS DE INVERSION	-	3,946,223.77	3,946,223.77	3,946,223.77	3,946,223.77	3,946,223.77
1008 FV INFRAESTRUCTURA EDUCATIVA MEDIA SUPERIOR (FAM) (FINANCIAMIENTO 2023)	26,242,019.00	23,336,261.80	21,918,330.73	17,147,427.27	17,147,427.27	17,147,427.27
SECRETARIA DE EDUCACION	26,242,019.00	23,336,261.80	21,918,330.73	17,147,427.27	17,147,427.27	17,147,427.27
E - PRESTACION DE SERVICIOS PUBLICOS	6,560,505.00	9,589,251.66	8,527,300.90	8,527,300.90	8,527,300.90	8,527,300.90
K - PROYECTOS DE INVERSION	19,681,514.00	13,747,010.14	13,391,029.83	8,620,126.37	8,620,126.37	8,620,126.37
1008 FV INFRAESTRUCTURA EDUCATIVA SUPERIOR (FAM PRODUCTOS FINANCIEROS) (FINANCIAMIENTO 2022)	-	988,500.34	988,500.34	988,500.34	988,500.34	988,500.34
SECRETARIA DE EDUCACION	-	988,500.34	988,500.34	988,500.34	988,500.34	988,500.34
K - PROYECTOS DE INVERSION	-	988,500.34	988,500.34	988,500.34	988,500.34	988,500.34
1008 FV INFRAESTRUCTURA EDUCATIVA SUPERIOR (FAM PRODUCTOS FINANCIEROS) (FINANCIAMIENTO 2023)	-	603,709.69	-	-	-	-
SECRETARIA DE EDUCACION	-	603,709.69	-	-	-	-
K - PROYECTOS DE INVERSION	-	603,709.69	-	-	-	-
1008 FV INFRAESTRUCTURA EDUCATIVA SUPERIOR (FAM) (FINANCIAMIENTO 2022)	-	76,990,790.27	76,990,790.27	76,990,790.27	76,990,790.27	76,990,790.27
SECRETARIA DE EDUCACION	-	76,990,790.27	76,990,790.27	76,990,790.27	76,990,790.27	76,990,790.27
E - PRESTACION DE SERVICIOS PUBLICOS	-	5,403,743.01	5,403,743.01	5,403,743.01	5,403,743.01	5,403,743.01
K - PROYECTOS DE INVERSION	-	71,587,047.26	71,587,047.26	71,587,047.26	71,587,047.26	71,587,047.26
1008 FV INFRAESTRUCTURA EDUCATIVA SUPERIOR (FAM) (FINANCIAMIENTO 2023)	332,491,277.00	212,395,937.05	96,184,109.10	86,221,683.01	86,221,683.01	86,221,683.01
SECRETARIA DE EDUCACION	332,491,277.00	212,395,937.05	96,184,109.10	86,221,683.01	86,221,683.01	86,221,683.01
E - PRESTACION DE SERVICIOS PUBLICOS	83,122,819.00	88,107,767.13	69,158,928.00	69,158,928.00	69,158,928.00	69,158,928.00
K - PROYECTOS DE INVERSION	249,368,458.00	124,288,169.92	27,025,181.10	17,062,755.01	17,062,755.01	17,062,755.01
1009 FVI FONDO DE APORTACIONES PARA LA EDUCACION TECNOLOGICA Y DE ADULTOS (FAETA EDUCACION TECNOLOGICA) (FINANCIAMIENTO 2023)	136,590,818.00	136,843,420.86	94,801,116.12	94,801,116.12	94,801,116.12	94,801,116.12

EVOLUCIÓN DE LAS FINANZAS DE LA HACIENDA PÚBLICA ESTATAL

EJERCICIO DE PROGRAMAS FEDERALES TERCER TRIMESTRE DE 2023

Ramo	Aprobado	Modificado	Comprometido	Devengado	Ejercido	Pagado
Procedencia (programa federal)						
Ejecutor de gasto						
Modalidad de Programa presupuestario Estatal						
COLEGIO DE EDUCACION PROFESIONAL TECNICA DEL ESTADO DE TABASCO	136,590,818.00	136,843,420.86	94,801,116.12	94,801,116.12	94,801,116.12	94,801,116.12
E - PRESTACION DE SERVICIOS PUBLICOS	136,590,818.00	136,843,420.86	94,801,116.12	94,801,116.12	94,801,116.12	94,801,116.12
1010 FVI FONDO DE APORTACIONES PARA LA EDUCACION TECNOLOGICA Y DE ADULTOS (FAETA EDUCACION DE ADULTOS) (FINANCIAMIENTO 2023)	94,982,086.00	94,982,086.00	67,337,631.00	67,337,631.00	67,337,631.00	67,337,631.00
INSTITUTO DE EDUCACION PARA ADULTOS DE TABASCO	94,982,086.00	94,982,086.00	67,337,631.00	67,337,631.00	67,337,631.00	67,337,631.00
E - PRESTACION DE SERVICIOS PUBLICOS	94,982,086.00	94,982,086.00	67,337,631.00	67,337,631.00	67,337,631.00	67,337,631.00
1011 FVII FONDO DE APORTACIONES PARA LA SEGURIDAD PUBLICA DE LOS ESTADOS (FASP) (FINANCIAMIENTO 2022)	-	47,427,380.79	47,427,380.79	47,427,380.79	47,427,380.79	47,427,380.79
SECRETARIA DE SEGURIDAD Y PROTECCION CIUDADANA	-	13,400,686.46	13,400,686.46	13,400,686.46	13,400,686.46	13,400,686.46
K - PROYECTOS DE INVERSION	-	13,400,686.46	13,400,686.46	13,400,686.46	13,400,686.46	13,400,686.46
SECRETARIADO EJECUTIVO DEL SISTEMA ESTATAL DE SEGURIDAD PUBLICA	-	34,026,694.33	34,026,694.33	34,026,694.33	34,026,694.33	34,026,694.33
K - PROYECTOS DE INVERSION	-	34,026,694.33	34,026,694.33	34,026,694.33	34,026,694.33	34,026,694.33
1011 FVII FONDO DE APORTACIONES PARA LA SEGURIDAD PUBLICA DE LOS ESTADOS (FASP) (FINANCIAMIENTO 2023)	249,492,730.00	249,492,730.00	181,890,779.03	91,587,297.14	91,587,297.14	91,587,297.14
FISCALIA GENERAL DEL ESTADO DE TABASCO	96,525,000.00	87,750,000.00	71,479,237.00	71,479,237.00	71,479,237.00	71,479,237.00
E - PRESTACION DE SERVICIOS PUBLICOS	96,525,000.00	87,750,000.00	71,479,237.00	71,479,237.00	71,479,237.00	71,479,237.00
SECRETARIA DE SEGURIDAD Y PROTECCION CIUDADANA	85,849,294.00	79,669,910.30	69,900,268.10	-	-	-
E - PRESTACION DE SERVICIOS PUBLICOS	85,849,294.00	50,551,782.57	41,282,769.05	-	-	-
K - PROYECTOS DE INVERSION	-	29,118,127.73	28,617,499.05	-	-	-
SECRETARIADO EJECUTIVO DEL SISTEMA ESTATAL DE SEGURIDAD PUBLICA	56,480,336.00	68,527,819.70	26,966,273.93	6,563,060.14	6,563,060.14	6,563,060.14
K - PROYECTOS DE INVERSION	-	42,467,166.26	20,842,555.40	1,213,891.13	1,213,891.13	1,213,891.13
P - PLANEACION, SEGUIMIENTO Y EVALUACION DE POLITICAS PUBLICAS	56,480,336.00	26,060,653.44	6,123,718.53	5,349,169.01	5,349,169.01	5,349,169.01
TRIBUNAL SUPERIOR DE JUSTICIA DEL ESTADO DE TABASCO	10,638,100.00	13,545,000.00	13,545,000.00	13,545,000.00	13,545,000.00	13,545,000.00
E - PRESTACION DE SERVICIOS PUBLICOS	10,638,100.00	13,545,000.00	13,545,000.00	13,545,000.00	13,545,000.00	13,545,000.00
1012 FVIII FONDO DE APORTACIONES PARA EL FORTALECIMIENTO DE LAS ENTIDADES FEDERATIVAS (FAFEF) (FINANCIAMIENTO 2022)	-	6,796,277.39	6,796,277.39	6,796,277.39	6,796,277.39	6,796,277.39
SECRETARIA DE SEGURIDAD Y PROTECCION CIUDADANA	-	6,796,277.39	6,796,277.39	6,796,277.39	6,796,277.39	6,796,277.39
K - PROYECTOS DE INVERSION	-	6,796,277.39	6,796,277.39	6,796,277.39	6,796,277.39	6,796,277.39
1012 FVIII FONDO DE APORTACIONES PARA EL FORTALECIMIENTO DE LAS ENTIDADES FEDERATIVAS (FAFEF) (FINANCIAMIENTO 2023)	1,026,985,772.00	994,258,096.00	760,547,284.67	734,451,145.35	734,451,145.35	734,451,145.35
INSTITUTO DE SEGURIDAD SOCIAL DEL ESTADO DE TABASCO	500,000,000.00	500,000,000.00	500,000,000.00	500,000,000.00	500,000,000.00	500,000,000.00
J - PENSIONES Y JUBILACIONES	500,000,000.00	500,000,000.00	500,000,000.00	500,000,000.00	500,000,000.00	500,000,000.00
INSTITUTO PARA EL FOMENTO DE LAS ARTESANIAS DE TABASCO	2,000,000.00	-	-	-	-	-
F - PROMOCION Y FOMENTO	2,000,000.00	-	-	-	-	-
MUSEO INTERACTIVO PAPAGAYO	-	2,500,000.00	2,409,104.96	1,695,471.64	1,695,471.64	1,695,471.64
E - PRESTACION DE SERVICIOS PUBLICOS	-	2,500,000.00	2,409,104.96	1,695,471.64	1,695,471.64	1,695,471.64
SECRETARIA DE ADMINISTRACION E INNOVACION GUBERNAMENTAL	-	20,972,654.42	15,921,762.00	-	-	-
K - PROYECTOS DE INVERSION	-	20,972,654.42	15,921,762.00	-	-	-
SECRETARIA DE CULTURA	-	1,714,944.00	1,714,944.00	-	-	-
K - PROYECTOS DE INVERSION	-	1,714,944.00	1,714,944.00	-	-	-

EVOLUCIÓN DE LAS FINANZAS DE LA HACIENDA PÚBLICA ESTATAL

EJERCICIO DE PROGRAMAS FEDERALES TERCER TRIMESTRE DE 2023

Ramo	Aprobado	Modificado	Comprometido	Devengado	Ejercido	Pagado
Procedencia (programa federal)						
Ejecutor de gasto						
Modalidad de Programa presupuestario Estatal						
SECRETARIA DE FINANZAS	524,985,772.00	319,377,798.25	90,912,073.35	90,912,073.35	90,912,073.35	90,912,073.35
C - PARTICIPACIONES A ENTIDADES FEDERATIVAS Y MUNICIPIOS	270,239,329.00	70,813,274.25	-	-	-	-
D - COSTO FINANCIERO, DEUDA O APOYOS A DEUDORES Y AHORRADES DE LA B	254,746,443.00	248,564,524.00	90,912,073.35	90,912,073.35	90,912,073.35	90,912,073.35
SECRETARIA DE ORDENAMIENTO TERRITORIAL Y OBRAS PUBLICAS	-	124,692,699.33	124,624,397.33	124,623,397.33	124,623,397.33	124,623,397.33
K - PROYECTOS DE INVERSION	-	124,692,699.33	124,624,397.33	124,623,397.33	124,623,397.33	124,623,397.33
SECRETARIA DE SALUD	-	25,000,000.00	24,965,003.03	17,220,203.03	17,220,203.03	17,220,203.03
K - PROYECTOS DE INVERSION	-	25,000,000.00	24,965,003.03	17,220,203.03	17,220,203.03	17,220,203.03
1013 FONE SERVICIOS PERSONALES (FINANCIAMIENTO 2023)	8,154,111,532.00	8,154,111,532.00	5,120,472,357.57	5,120,472,357.57	5,120,472,357.57	5,120,472,357.57
SECRETARIA DE EDUCACION	8,154,111,532.00	8,154,111,532.00	5,120,472,357.57	5,120,472,357.57	5,120,472,357.57	5,120,472,357.57
E - PRESTACION DE SERVICIOS PUBLICOS	8,030,021,877.00	7,923,658,677.44	4,938,546,387.72	4,938,546,387.72	4,938,546,387.72	4,938,546,387.72
P - PLANEACION, SEGUIMIENTO Y EVALUACION DE POLITICAS PUBLICAS	124,089,655.00	230,452,854.56	181,925,969.85	181,925,969.85	181,925,969.85	181,925,969.85
1014 FONE OTROS DE GASTO CORRIENTE (FINANCIAMIENTO 2023)	563,475,871.00	563,475,871.00	286,729,901.85	286,729,901.85	286,729,901.85	286,729,901.85
SECRETARIA DE EDUCACION	563,475,871.00	563,475,871.00	286,729,901.85	286,729,901.85	286,729,901.85	286,729,901.85
E - PRESTACION DE SERVICIOS PUBLICOS	563,475,871.00	563,475,871.00	286,729,901.85	286,729,901.85	286,729,901.85	286,729,901.85
1015 FONE GASTO DE OPERACION (FINANCIAMIENTO 2023)	260,193,890.00	260,193,890.00	161,683,707.44	145,519,522.34	145,519,522.34	143,741,050.85
SECRETARIA DE EDUCACION	260,193,890.00	260,193,890.00	161,683,707.44	145,519,522.34	145,519,522.34	143,741,050.85
E - PRESTACION DE SERVICIOS PUBLICOS	72,659,284.00	62,705,531.84	58,589,401.64	44,096,765.01	44,096,765.01	43,110,667.72
F - PROMOCION Y FOMENTO	1,113,520.00	2,331,629.76	1,045,731.43	93,409.75	93,409.75	88,711.45
P - PLANEACION, SEGUIMIENTO Y EVALUACION DE POLITICAS PUBLICAS	186,421,086.00	195,156,728.40	102,048,574.37	101,329,347.58	101,329,347.58	100,541,671.68
REMANENTES 1007 FV FONDO DE APORTACIONES MULTIPLES INFRAESTRUCTURA EDUCATIVA BASICA (FAM) (FINANCIAMIENTO 2021)	-	829,789.44	348,859.25	348,859.25	348,859.25	348,859.25
SECRETARIA DE EDUCACION	-	829,789.44	348,859.25	348,859.25	348,859.25	348,859.25
K - PROYECTOS DE INVERSION	-	829,789.44	348,859.25	348,859.25	348,859.25	348,859.25
REMANENTES 1007 FV FONDO DE APORTACIONES MULTIPLES INFRAESTRUCTURA EDUCATIVA BASICA (FAM) (FINANCIAMIENTO 2022)	-	38,324,831.91	37,078,758.83	34,504,765.67	34,504,765.67	34,504,765.67
SECRETARIA DE EDUCACION	-	38,324,831.91	37,078,758.83	34,504,765.67	34,504,765.67	34,504,765.67
K - PROYECTOS DE INVERSION	-	38,324,831.91	37,078,758.83	34,504,765.67	34,504,765.67	34,504,765.67
REMANENTES 1007 FV FONDO DE APORTACIONES MULTIPLES INFRAESTRUCTURA EDUCATIVA BASICA (FAM) (FINANCIAMIENTO 2023)	-	34,887,058.15	4,659,624.97	4,548,350.29	4,548,350.29	4,548,350.29
SECRETARIA DE EDUCACION	-	34,887,058.15	4,659,624.97	4,548,350.29	4,548,350.29	4,548,350.29
K - PROYECTOS DE INVERSION	-	34,887,058.15	4,659,624.97	4,548,350.29	4,548,350.29	4,548,350.29
REMANENTES 1008 FV INFRAESTRUCTURA EDUCATIVA MEDIA SUPERIOR (FAM) (FINANCIAMIENTO 2021)	-	162,509.95	125,995.58	125,995.58	125,995.58	125,995.58
SECRETARIA DE EDUCACION	-	162,509.95	125,995.58	125,995.58	125,995.58	125,995.58
E - PRESTACION DE SERVICIOS PUBLICOS	-	36,514.37	-	-	-	-
K - PROYECTOS DE INVERSION	-	125,995.58	125,995.58	125,995.58	125,995.58	125,995.58
REMANENTES 1008 FV INFRAESTRUCTURA EDUCATIVA MEDIA SUPERIOR (FAM) (FINANCIAMIENTO 2022)	-	2,548,008.20	2,464,114.44	2,428,658.59	2,428,658.59	2,428,658.59
SECRETARIA DE EDUCACION	-	2,548,008.20	2,464,114.44	2,428,658.59	2,428,658.59	2,428,658.59
E - PRESTACION DE SERVICIOS PUBLICOS	-	42,528.63	-	-	-	-

EVOLUCIÓN DE LAS FINANZAS DE LA HACIENDA PÚBLICA ESTATAL

EJERCICIO DE PROGRAMAS FEDERALES TERCER TRIMESTRE DE 2023

Ramo	Aprobado	Modificado	Comprometido	Devengado	Ejercido	Pagado
Procedencia (programa federal)						
Ejecutor de gasto						
Modalidad de Programa presupuestario Estatal						
K - PROYECTOS DE INVERSION	-	2,505,479.57	2,464,114.44	2,428,658.59	2,428,658.59	2,428,658.59
REMANENTES 1008 FV INFRAESTRUCTURA EDUCATIVA MEDIA SUPERIOR (FAM)	-	2,887,919.20	233,784.64	229,762.14	229,762.14	229,762.14
(FINANCIAMIENTO 2023)						
SECRETARIA DE EDUCACION	-	2,887,919.20	233,784.64	229,762.14	229,762.14	229,762.14
E - PRESTACION DE SERVICIOS PUBLICOS	-	907,886.61	-	-	-	-
K - PROYECTOS DE INVERSION	-	1,980,032.59	233,784.64	229,762.14	229,762.14	229,762.14
REMANENTES 1008 FV INFRAESTRUCTURA EDUCATIVA SUPERIOR (FAM)	-	54,992.83	-	-	-	-
(FINANCIAMIENTO 2021)						
SECRETARIA DE EDUCACION	-	54,992.83	-	-	-	-
K - PROYECTOS DE INVERSION	-	54,992.83	-	-	-	-
REMANENTES 1008 FV INFRAESTRUCTURA EDUCATIVA SUPERIOR (FAM)	-	18,591,060.19	15,353,019.45	13,661,213.06	13,661,213.06	13,661,213.06
(FINANCIAMIENTO 2022)						
SECRETARIA DE EDUCACION	-	18,591,060.19	15,353,019.45	13,661,213.06	13,661,213.06	13,661,213.06
E - PRESTACION DE SERVICIOS PUBLICOS	-	159,848.00	159,848.00	159,848.00	159,848.00	159,848.00
K - PROYECTOS DE INVERSION	-	18,431,212.19	15,193,171.45	13,501,365.06	13,501,365.06	13,501,365.06
REMANENTES 1008 FV INFRAESTRUCTURA EDUCATIVA SUPERIOR (FAM)	-	17,194,430.95	3,655,578.57	972,007.57	972,007.57	972,007.57
(FINANCIAMIENTO 2023)						
SECRETARIA DE EDUCACION	-	17,194,430.95	3,655,578.57	972,007.57	972,007.57	972,007.57
E - PRESTACION DE SERVICIOS PUBLICOS	-	1,095,944.75	-	-	-	-
K - PROYECTOS DE INVERSION	-	16,098,486.20	3,655,578.57	972,007.57	972,007.57	972,007.57
RAMO 36 SEGURIDAD Y PROTECCION CIUDADANA						
U002 FONDO PARA EL FORTALECIMIENTO DE LAS INSTITUCIONES DE SEGURIDAD PUBLICA (FOFISP) (FINANCIAMIENTO 2023)	-	26,995,504.00	-	-	-	-
SECRETARIADO EJECUTIVO DEL SISTEMA ESTATAL DE SEGURIDAD PUBLICA	-	26,995,504.00	-	-	-	-
K - PROYECTOS DE INVERSION	-	26,995,504.00	-	-	-	-
RAMO 38. CONSEJO NACIONAL DE CIENCIA Y TECNOLOGIA						
F003 PROGRAMAS NACIONALES ESTRATEGICOS DE CIENCIA, TECNOLOGIA Y VINCULACION CON LOS SECTORES SOCIAL, PUBLICO Y PRIVADO (FINANCIAMIENTO 2022)	-	3,400,000.00	-	-	-	-
UNIVERSIDAD POPULAR DE LA CHONTALPA	-	3,400,000.00	-	-	-	-
E - PRESTACION DE SERVICIOS PUBLICOS	-	3,400,000.00	-	-	-	-
RAMO 47. ENTIDADES NO SECTORIZADAS						
P010 FORTALECIMIENTO DE LA IGUALDAD SUSTANTIVA ENTRE MUJERES Y HOMBRES (FINANCIAMIENTO 2023)	-	3,325,000.00	2,012,500.00	2,012,500.00	2,012,500.00	2,012,500.00
INSTITUTO ESTATAL DE LAS MUJERES	-	3,325,000.00	2,012,500.00	2,012,500.00	2,012,500.00	2,012,500.00
E - PRESTACION DE SERVICIOS PUBLICOS	-	3,325,000.00	2,012,500.00	2,012,500.00	2,012,500.00	2,012,500.00
S010 PROGRAMA PARA EL ADELANTO, BIENESTAR E IGUALDAD DE LAS MUJERES (PROABIM) (FINANCIAMIENTO 2023)	12,000,000.00	8,675,000.00	4,169,250.00	4,169,250.00	4,169,250.00	4,169,250.00
INSTITUTO ESTATAL DE LAS MUJERES	11,400,000.00	8,075,000.00	3,569,250.00	3,569,250.00	3,569,250.00	3,569,250.00
E - PRESTACION DE SERVICIOS PUBLICOS	11,400,000.00	8,075,000.00	3,569,250.00	3,569,250.00	3,569,250.00	3,569,250.00
SECRETARIA DE FINANZAS	600,000.00	600,000.00	600,000.00	600,000.00	600,000.00	600,000.00

EVOLUCIÓN DE LAS FINANZAS DE LA HACIENDA PÚBLICA ESTATAL

**EJERCICIO DE PROGRAMAS FEDERALES
TERCER TRIMESTRE DE 2023**

Ramo	Aprobado	Modificado	Comprometido	Devengado	Ejercido	Pagado
Procedencia (programa federal)						
Ejecutor de gasto						
Modalidad de Programa presupuestario Estatal						
U - OTROS SUBSIDIOS	600,000.00	600,000.00	600,000.00	600,000.00	600,000.00	600,000.00
RAMO 48. CULTURA						
S268 PROGRAMA DE APOYO A LA CULTURA (FINANCIAMIENTO 2022)	-	295,242.20	295,242.20	295,242.20	295,242.20	295,242.20
SECRETARIA DE CULTURA	-	295,242.20	295,242.20	295,242.20	295,242.20	295,242.20
K - PROYECTOS DE INVERSION	-	295,242.20	295,242.20	295,242.20	295,242.20	295,242.20
S268 PROGRAMA DE APOYO A LA CULTURA (FINANCIAMIENTO 2023)	-	2,404,825.34	1,718,001.56	1,345,996.60	1,345,996.60	1,281,038.62
SECRETARIA DE CULTURA	-	1,204,826.00	518,002.22	145,997.26	145,997.26	81,039.28
F - PROMOCION Y FOMENTO	-	1,204,826.00	518,002.22	145,997.26	145,997.26	81,039.28
SECRETARIA DE FINANZAS	-	1,199,999.34	1,199,999.34	1,199,999.34	1,199,999.34	1,199,999.34
U - OTROS SUBSIDIOS	-	1,199,999.34	1,199,999.34	1,199,999.34	1,199,999.34	1,199,999.34
RAMO FEDERAL						
RAMO FEDERAL (FINANCIAMIENTO 2021)	-	437,309.55	437,309.55	304,907.53	304,907.53	304,907.53
SECRETARIA DE LA FUNCION PUBLICA	-	437,309.55	437,309.55	304,907.53	304,907.53	304,907.53
O - APOYO A LA FUNCION PUBLICA Y AL MEJORAMIENTO DE LA GESTION	-	437,309.55	437,309.55	304,907.53	304,907.53	304,907.53
RAMO FEDERAL (FINANCIAMIENTO 2022)	-	7,031,078.05	7,031,078.05	3,379,006.99	3,379,006.99	3,379,006.99
SECRETARIA DE LA FUNCION PUBLICA	-	7,031,078.05	7,031,078.05	3,379,006.99	3,379,006.99	3,379,006.99
O - APOYO A LA FUNCION PUBLICA Y AL MEJORAMIENTO DE LA GESTION	-	7,031,078.05	7,031,078.05	3,379,006.99	3,379,006.99	3,379,006.99
RAMO FEDERAL (FINANCIAMIENTO 2023)	-	7,339,057.94	6,754,486.63	2,696,444.77	2,696,444.77	2,696,444.77
SECRETARIA DE LA FUNCION PUBLICA	-	7,339,057.94	6,754,486.63	2,696,444.77	2,696,444.77	2,696,444.77
K - PROYECTOS DE INVERSION	-	4,564,392.76	4,564,392.76	917,892.74	917,892.74	917,892.74
O - APOYO A LA FUNCION PUBLICA Y AL MEJORAMIENTO DE LA GESTION	-	2,774,665.18	2,190,093.87	1,778,552.03	1,778,552.03	1,778,552.03

FIDEICOMISO FONDO EMPRESARIAL DE TABASCO
 PROLONGACIÓN DE PASEO TABASCO No.1504 COL. TABASCO 2000 C.P. 86035 VILLAHERMOSA, TABASCO
 Estado de Situación Financiera
 Al 30 de septiembre de 2023 y al 31 de agosto de 2023
 (Cifras en Pesos)

Concepto	septiembre	agosto	Concepto	septiembre	agosto
ACTIVO			PASIVO		
Activo Circulante			Pasivo Circulante		
Efectivo y Equivalentes	\$ 39,421,930	\$ 39,965,066	Cuentas por Pagar a Corto Plazo	\$ 236,351	\$ 236,351
Derechos a Recibir Efectivo o Equivalente	0	0	Documentos por Pagar a Corto Plazo	0	0
Derechos a Recibir Bienes o Servicios	0	0	Porción a Corto Plazo de la Deuda Pública a Largo Plazo	0	0
Inventarios	0	0	Titulos y Valores a Corto Plazo	0	0
Almacenes	0	0	Pasivos Diferidos a Corto Plazo	0	0
Estimación por Pérdida o Deterioro de Activos Circulantes	0	0	Fondos y Bienes de Terceros en Garantía y/o Administración a Corto Plazo	0	0
Otros Activos Circulantes	0	0	Provisiones a Corto Plazo	0	0
			Otros Pasivos a Corto Plazo	0	0
Total de Activos Circulantes	39,421,930	39,965,066	Total de Pasivos Circulantes	236,351	236,351
Activo No Circulante:			Pasivo No Circulante		
Inversiones Financieras a Largo Plazo	0	0	Cuentas por Pagar a Largo Plazo	0	0
Derechos a Recibir Efectivo o Equivalentes a Largo Plazo	176,887,747	176,707,419	Documentos por Pagar a Largo Plazo	0	0
Bienes Inmuebles, Infraestructura y Construcciones en Proceso	503,596	503,596	Deuda Pública a Largo Plazo	0	0
Bienes Muebles	545,177	545,177	Pasivos Diferidos a Largo Plazo	0	0
Activos Intangibles	0	0	Fondos y Bienes de Terceros en Garantía y/o Administración a Largo Plazo	27,343,568	27,640,483
Depreciación, Deterioro y Amortización Acumulada de Bienes	263,252	255,244	Provisiones a Largo Plazo	3,485,569	3,485,569
Activos Diferidos	0	0			
Estimación por Pérdida o Deterioro de Activos no Circulantes	0	0	Total de Pasivos No Circulantes	30,829,137	31,126,052
Otros Activos No Circulantes	0	0			
Total de Activos No Circulantes	177,673,268	177,500,948	Total del Pasivo	31,065,488	31,362,403
Total del Activo	\$ 217,095,198	\$ 217,466,014	HACIENDA PÚBLICA/PATRIMONIO		
			Hacienda Pública/Patrimonio Contribuido	137,715,739	137,715,739
			Aportaciones	137,715,739	137,715,739
			Donaciones de Capital	0	0
			Actualización de la Hacienda Pública/Patrimonio	0	0
			Hacienda Pública/Patrimonio Generado	48,313,971	48,387,872
			Resultados del Ejercicio (Ahorro/Desahorro)	2,124,457	2,050,556
			Resultado de Ejercicios Anteriores	30,828,117	30,828,117
			Revalúos	1,440,704	1,440,704
			Reservas	0	0
			Rectificaciones de Resultados de Ejercicios Anteriores	18,169,607	18,169,607
			Exceso o Insuficiencia en la Actualización de la Hacienda Pública/Patrimonio	0	0
			Resultado por Posición Monetaria	0	0
			Resultado por Tenencia de Activos no Monetarios	0	0
			Total Hacienda Pública/Patrimonio	186,029,710	186,103,611
			Total del Pasivo y Hacienda Pública/Patrimonio	\$ 217,095,198	\$ 217,466,014

Bajo protesta de decir verdad declaramos que los Estados financieros y sus notas, son razonablemente correctos y son responsabilidad del emisor.

L. C. P. Gustavo Álvarez Larios
 Coordinador Administrativo del FET

C. P. C. Maria de Lourdes Evia Campos
 Contador Externo

FIDEICOMISO PARA EL DESARROLLO INDUSTRIAL DE TABASCO
PROLONGACIÓN DE PASEO TABASCO No.1504 COL. TABASCO 2000 C.P. 86035 VILLAHERMOSA, TABASCO
Estado de Situación Financiera
Al 30 de septiembre de 2023 y al 31 de agosto de 2023
(Cifras en Pesos)

Concepto	septiembre	agosto	Concepto	septiembre	agosto
ACTIVO			PASIVO		
Activo Circulante			Pasivo Circulante		
Efectivo y Equivalentes	\$ 4,393,429	\$ 4,537,062	Cuentas por Pagar a Corto Plazo	\$ 14,303	\$ 13,340
Derechos a Recibir Efectivo o Equivalente	0	0	Documentos por Pagar a Corto Plazo	0	0
Derechos a Recibir Bienes o Servicios	0	0	Porción a Corto Plazo de la Deuda Pública a Largo Plazo	0	0
Inventarios	0	0	Títulos y Valores a Corto Plazo	0	0
Almacenes	0	0	Pasivos Diferidos a Corto Plazo	0	0
Estimación por Pérdida o Deterioro de Activos Circulantes	0	0	Fondos y Bienes de Terceros en Garantía y/o Administración a Corto Plazo	0	0
Otros Activos Circulantes	0	0	Provisiones a Corto Plazo	0	0
Total de Activos Circulantes	4,393,429	4,537,062	Otros Pasivos a Corto Plazo	0	0
Activo No Circulante:			Total de Pasivos Circulantes	14,303	13,340
Inversiones Financieras a Largo Plazo	85,632,712	85,632,712	Pasivo No Circulante		
Derechos a Recibir Efectivo o Equivalentes a Largo Plazo	0	0	Cuentas por Pagar a Largo Plazo	1,000,000	1,000,000
Bienes Inmuebles, Infraestructura y Construcciones en Proceso	91,637,858	91,637,858	Documentos por Pagar a Largo Plazo	0	0
Bienes Muebles	664,163	664,163	Deuda Pública a Largo Plazo	0	0
Activos Intangibles	0	0	Pasivos Diferidos a Largo Plazo	150,000	150,000
Depreciación, Deterioro y Amortización Acumulada de Bienes	5,508,979	5,460,189	Fondos y Bienes de Terceros en Garantía y/o Administración a Largo Plazo	0	0
Activos Diferidos	0	0	Provisiones a Largo Plazo	0	0
Estimación por Pérdida o Deterioro de Activos no Circulantes	0	0	Total de Pasivos No Circulantes	1,150,000	1,150,000
Otros Activos No Circulantes	0	0	Total del Pasivo	1,164,303	1,163,340
Total de Activos No Circulantes	172,425,754	172,474,544	HACIENDA PUBLICA/PATRIMONIO		
Total del Activo	\$ 176,819,183	\$ 177,011,606	Hacienda Pública/Patrimonio Contribuido	86,379,626	86,379,626
			Aportaciones	7,503,437	7,503,437
			Donaciones de Capital	0	0
			Actualización de la Hacienda Pública/Patrimonio	78,876,189	78,876,189
			Hacienda Pública/Patrimonio Generado	89,275,254	89,468,640
			Resultados del Ejercicio (Ahorro/Desahorro)	177,000	370,386
			Resultado de Ejercicios Anteriores	84,241,707	84,241,707
			Revaluos	4,645,833	4,645,833
			Reservas	0	0
			Rectificaciones de Resultados de Ejercicios Anteriores	210,714	210,714
			Exceso o Insuficiencia en la Actualización de la Hacienda Pública/Patrimonio	0	0
			Resultado por Posición Monetaria	0	0
			Resultado por Tenencia de Activos no Monetarios	0	0
			Total Hacienda Pública/Patrimonio	175,654,880	175,848,266
			Total del Pasivo y Hacienda Pública/Patrimonio	\$ 176,819,183	\$ 177,011,606

Bajo protesta de decir verdad declaramos que los Estados Financieros y sus notas, son razonablemente correctos y son responsabilidad del emisor.


C.P. Gustavo Álvarez Larios
Coordinador Administrativo del FINTAB


C.P.C. Maria de Lourdes Evia Campos
Contador Externo

FIDEICOMISO PARA EL FOMENTO Y DESARROLLO DE LAS EMPRESAS DEL ESTADO DE TABASCO
 PROLONGACIÓN DE PASEO TABASCO No.1504 COL. TABASCO 2000 C.P. 86035 VILLAHERMOSA, TABASCO

Estado de Situación Financiera
 Al 30 de septiembre de 2023 y al 31 de agosto de 2023
 (Cifras en Pesos)

Concepto	septiembre	agosto	Concepto	septiembre	agosto
ACTIVO			PASIVO		
Activo Circulante			Pasivo Circulante		
Efectivo y Equivalentes	\$ 69,737,868	\$ 89,399,263	Cuentas por Pagar a Corto Plazo	\$ 32,889,714	\$ 44,348,913
Derechos a Recibir Efectivo o Equivalente	52,478,702	52,478,702	Documentos por Pagar a Corto Plazo	0	0
Derechos a Recibir Bienes o Servicios	0	0	Porción a Corto Plazo de la Deuda Pública a Largo Plazo	0	0
Inventarios	0	0	Titulos y Valores a Corto Plazo	0	0
Almacenes	0	0	Pasivos Diferidos a Corto Plazo	0	0
Estimación por Pérdida o Deterioro de Activos Circulantes	0	0	Fondos y Bienes de Terceros en Garantía y/o Administración a Corto Plazo	0	0
Otros Activos Circulantes	0	0	Provisiones a Corto Plazo	0	0
			Otros Pasivos a Corto Plazo	0	0
Total de Activos Circulantes	122,216,570	141,877,965	Total de Pasivos Circulantes	32,889,714	44,348,913
Activo No Circulante:			Pasivo No Circulante		
Inversiones Financieras a Largo Plazo	0	0	Cuentas por Pagar a Largo Plazo	0	0
Derechos a Recibir Efectivo o Equivalentes a Largo Plazo	393,083,980	393,083,980	Documentos por Pagar a Largo Plazo	2,340,000	2,340,000
Bienes Inmuebles, Infraestructura y Construcciones en Proceso	0	0	Deuda Pública a Largo Plazo	0	0
Bienes Muebles	596,083	596,083	Pasivos Diferidos a Largo Plazo	0	0
Activos Intangibles	1,903,954	1,903,954	Fondos y Bienes de Terceros en Garantía y/o Administración a Largo Plazo	0	0
Depreciación, Deterioro y Amortización Acumulada de Bienes	496,454	490,585	Provisiones a Largo Plazo	14,821,612	14,821,612
Activos Diferidos	0	0			
Estimación por Pérdida o Deterioro de Activos no Circulantes	0	0	Total de Pasivos No Circulantes	17,161,612	17,161,612
Otros Activos No Circulantes	0	0			
Total de Activos No Circulantes	395,087,563	395,093,432	Total del Pasivo	50,051,326	61,510,525
Total del Activo	\$ 517,304,133	\$ 536,971,397	HACIENDA PÚBLICA/PATRIMONIO		
			Hacienda Pública/Patrimonio Contribuido	345,390,597	345,390,597
			Aportaciones	345,390,597	345,390,597
			Donaciones de Capital	0	0
			Actualización de la Hacienda Pública/Patrimonio	0	0
			Hacienda Pública/Patrimonio Generado	121,862,210	130,070,275
			Resultados del Ejercicio (Ahorro/Desahorro)	81,769,879	73,561,814
			Resultado de Ejercicios Anteriores	124,013,538	124,013,538
			Revalúos	0	0
			Reservas	0	0
			Rectificaciones de Resultados de Ejercicios Anteriores	327,645,627	327,645,627
			Exceso o Insuficiencia en la Actualización de la Hacienda Pública/Patrimonio	0	0
			Resultado por Posición Monetaria	0	0
			Resultado por Tenencia de Activos no Monetarios	0	0
			Total Hacienda Pública/Patrimonio	467,252,807	475,460,872
			Total del Pasivo y Hacienda Pública/Patrimonio	\$ 517,304,133	\$ 536,971,397

Bajo protesta de decir verdad declaramos que los Estados Financieros y sus notas, son razonablemente correctos y son responsabilidad del emisor.

E.C.P. Gustavo Álvarez Larios
 Coordinador Administrativo del FIDEET

194

C.P.C. María de Lourdes Evia Campos
 Contador Externo



FIDEICOMISO FONDO DE FOMENTO AGROPECUARIO DEL ESTADO DE TABASCO F/55003083 ...
ESTADO DE SITUACION FINANCIERA
 al 30/09/2023
 (Cifras en Pesos)

ACTIVO	Acumulado 2023	Acumulado 2022	PASIVO	Acumulado 2023	Acumulado 2022
ACTIVO CIRCULANTE			PASIVO CIRCULANTE		
EFFECTIVO Y EQUIVALENTES	117,451,101.44	79,547,008.73	CUENTAS POR PAGAR A CORTO PLAZO	86,525.00	4,722,238.51
DERECHOS A RECIBIR EFECTIVO O EQUIVALENTE	0.00	0.00	DOCUMENTOS POR PAGAR A CORTO PLAZO	0.00	0.00
DERECHOS A RECIBIR BIENES O SERVICIOS	0.00	0.00	PORCION A CORTO PLAZO DE LA DEUDA PUBLICA A LARGO PLAZO	0.00	0.00
INVENTARIOS	0.00	0.00	TITULOS Y VALORES A CORTO PLAZO	0.00	0.00
ALMACENES	0.00	0.00	PASIVOS DIFERIDOS A CORTO PLAZO	0.00	0.00
ESTIMACION POR PERDIDAS O DETERIORO DE ACTIVOS CIRCULANTES	0.00	0.00	FONDOS Y BIENES DE TERCEROS EN GARANTIA Y/O ADMINISTRACION A CORTO PLAZO	0.00	0.00
OTROS ACTIVOS CIRCULANTES	0.00	0.00	PROVISIONES A CORTO PLAZO	0.00	0.00
TOTAL DE ACTIVO CIRCULANTE	117,451,101.44	79,547,008.73	TOTAL DE PASIVO CIRCULANTE	105,864.19	4,802,981.21
ACTIVO NO CIRCULANTE			PASIVO NO CIRCULANTE		
INVERSIONES FINANCIERAS A LARGO PLAZO	0.00	0.00	CUENTAS POR PAGAR A LARGO PLAZO	0.00	0.00
DERECHOS A RECIBIR EFECTIVO O EQUIVALENTES A LARGO PLAZO	0.00	0.00	DOCUMENTOS POR PAGAR A LARGO PLAZO	0.00	0.00
BIENES INMUEBLES, INFRAESTRUCTURA Y CONTRUCCIONES EN PROCESO	3,566,524.72	3,168,866.23	DEUDA PUBLICA A LARGO PLAZO	0.00	0.00
BIENES MUEBLES	205,308.40	205,308.40	PASIVOS DIFERIDOS A LARGO PLAZO	0.00	0.00
ACTIVOS INTANGIBLES	0.00	0.00	FONDOS Y BIENES DE TERCEROS EN GARANTIA Y/O ADMINISTRACION LARGO PLAZO	0.00	0.00
DEPRECIACION, DETERIORO Y AMORTIZACION ACUMULADA DE BIENES	0.00	0.00	PROVISIONES A LARGO PLAZO	0.00	0.00
ACTIVOS DIFERIDOS	0.00	0.00	TOTAL DE PASIVO NO CIRCULANTE	0.00	0.00
ESTIMACION POR PERDIDA O DETERIORO DE ACTIVOS NO CIRCULANTES	0.00	0.00			
OTROS ACTIVOS NO CIRCULANTES	0.00	0.00	TOTAL DEL PASIVO	105,864.19	4,802,981.21
TOTAL DE ACTIVO NO CIRCULANTE	3,791,833.12	3,374,174.63			
TOTAL DEL ACTIVO	121,242,934.56	82,921,183.36			

9

HACIENDA PUBLICA/PATRIMONIO CONTRIBUTIVO	Acumulado 2023	Acumulado 2022
APORTACIONES	0.00	0.00
DONACIONES DE CAPITAL	0.00	0.00
ACTUALIZACION DE LA HACIENDA PUBLICA/PATRIMONIO	0.00	0.00
TOTAL	0.00	0.00

HACIENDA PUBLICA /PATRIMONIO GENERADO	Acumulado 2023	Acumulado 2022
RESULTADOS DEL EJERCICIO (AHORRO/DESAHORRO)	47,101,008.68	78,118,202.15
RESULTADOS DE EJERCICIOS ANTERIORES	74,036,061.69	0.00
REVALUOS	0.00	0.00
RESERVAS	0.00	0.00
RECTIFICACIONES DE RESULTADOS DE EJERCICIOS	0.00	0.00

LIC. PEDRO SALVADOR COMPAN MORENO
 COORDINADOR GENERAL DE PROGRAMAS FEDERALES


L.C.F.-NATALIA SANCHEZ TORRES
 JEFE DE DEPARTAMENTO DE CONTROL FINANCIERO FOFAE

L.C.P. JESUS JAVIER CUJ GERONIMO
 AUXILIAR DE CONTABILIDAD



FIDEICOMISO FONDO DE FOMENTO AGROPECUARIO DEL ESTADO DE TABASCO F/55003083 :...
 ESTADO DE SITUACION FINANCIERA
 al 30/09/2023
 (Cifras en Pesos)

HACIENDA PUBLICA/PATRIMONIO	Acumulado 2023	Acumulado 2022
ANTERIORES	121,137,070.37	78,118,202.15
EXCESO O INSUFICIENCIA EN LA ACTUALIZACION DE LA HACIENDA PUBLICA/PATRIMONIO		
RESULTADO POR POSICION MONETARIA	0.00	0.00
RESULTADO POR TENENCIA DE ACTIVO NO MONETARIOS	0.00	0.00
	0.00	0.00
TOTAL HACIENDA PUBLICA/PATRIMONIO	121,137,070.37	78,118,202.15
TOTAL DEL PASIVO Y HACIENDA PUBLICA/PATRIMONIO	121,242,934.56	82,921,183.36


 LIC. PEDRO SALVADOR COMPAÑ MORENO
 COORDINADOR GENERAL DE PROGRAMAS FEDERALES


 L.C.P. NATALIA SANCHEZ TORRES
 JEFE DE DEPARTAMENTO DE CONTROL FINANCIERO FOFAE


 L.C.P. JESUS JAVIER CUJ GERONIMO
 AUXILIAR DE CONTABILIDAD

FIDEICOMISO DE LA CIUDAD INDUSTRIAL DE VILLAHERMOSA NUMERO 237
AVENIDA PROLONGACION PASEO TABASCO, INT. 1504, COLONIA TABASCO 2000, CP. 86035 VILLAHERMOSA, TABASCO
Estado de Situación Financiera
Al 30 de septiembre de 2023 y al 31 de agosto 2023
(Cifras en Pesos)

Concepto	septiembre	agosto	Concepto	septiembre	agosto
ACTIVO			PASIVO		
Activo Circulante			Pasivo Circulante		
Efectivo y Equivalentes	\$ 2,912,634	\$ 2,938,327	Cuentas por Pagar a Corto Plazo	\$ 15,318	\$ 11,200
Derechos a Recibir Efectivo o Equivalente	952	952	Documentos por Pagar a Corto Plazo	0	0
Derechos a Recibir Bienes o Servicios	0	0	Porción a Corto Plazo de la Deuda Pública a Largo Plazo	0	0
Inventarios	0	0	Titulos y Valores a Corto Plazo	0	0
Almacenes	0	0	Pasivos Diferidos a Corto Plazo	0	0
Estimación por Pérdida o Deterioro de Activos Circulantes	0	0	Fondos y Bienes de Terceros en Garantía y/o Administración a Corto Plazo	0	0
Otros Activos Circulantes	0	0	Provisiones a Corto Plazo	0	0
			Otros Pasivos a Corto Plazo	0	0
Total de Activos Circulantes	2,913,586	2,939,279	Total de Pasivos Circulantes	15,318	11,200
Activo No Circulante:			Pasivo No Circulante		
Inversiones Financieras a Largo Plazo	0	0	Cuentas por Pagar a Largo Plazo	0	0
Derechos a Recibir Efectivo o Equivalentes a Largo Plazo	0	0	Documentos por Pagar a Largo Plazo	0	0
Bienes Inmuebles, Infraestructura y Construcciones en Proceso	25,494,687	25,494,687	Deuda Pública a Largo Plazo	0	0
Bienes Muebles	0	0	Pasivos Diferidos a Largo Plazo	0	0
Activos Intangibles	0	0	Fondos y Bienes de Terceros en Garantía y/o Administración a Largo Plazo	0	0
Depreciación, Deterioro y Amortización Acumulada de Bienes	0	0	Provisiones a Largo Plazo	0	0
Activos Diferidos	0	0			
Estimación por Pérdida o Deterioro de Activos no Circulantes	0	0	Total de Pasivos No Circulantes	0	0
Otros Activos No Circulantes	0	0			
Total de Activos No Circulantes	25,494,687	25,494,687	Total del Pasivo	15,318	11,200
Total del Activo	\$ 28,408,273	\$ 28,433,966	HACIENDA PÚBLICA/PATRIMONIO		
			Hacienda Pública/Patrimonio Contribuido	0	0
			Aportaciones	0	0
			Donaciones de Capital	0	0
			Actualización de la Hacienda Pública/Patrimonio	0	0
			Hacienda Pública/Patrimonio Generado	28,392,955	28,422,766
			Resultados del Ejercicio (Ahorro/Desahorro)	378,871	408,682
			Resultado de Ejercicios Anteriores	2,519,397	2,519,397
			Revalúos	25,494,687	25,494,687
			Reservas	0	0
			Rectificaciones de Resultados de Ejercicios Anteriores	0	0
			Exceso o Insuficiencia en la Actualización de la Hacienda Pública/Patrimonio	0	0
			Resultado por Posición Monetaria	0	0
			Resultado por Tenencia de Activos no Monetarios	0	0
			Total Hacienda Pública/Patrimonio	28,392,955	28,422,766
			Total del Pasivo y Hacienda Pública/Patrimonio	\$ 28,408,273	\$ 28,433,966

Bajo protesta de decir verdad declaramos que los Estados Financieros y sus notas, son razonablemente correctos y son responsabilidad del emisor.

Lic. Reyna María Riqué Correa
 Coordinadora Administrativa del Fideicomiso de la


C.P.C. María de Lourdes Evia Campos
 Contador Externo



Oficina de Convenciones
y Visitantes de Tabasco

**FIDEICOMISO PARA LA PROMOCIÓN TURÍSTICA
DEL ESTADO DE TABASCO
ESTADO DE SITUACIÓN FINANCIERA
POR LOS PERIODOS TERMINADOS AL 30 DE SEPTIEMBRE DE 2023 Y 31 DE DICIEMBRE DE 2022
(Cifras en Pesos)**

CONCEPTO	2023	2022	CONCEPTO	2023	2022
ACTIVO			PASIVO		
Activo Circulante			Pasivo Circulante		
Efectivo y Equivalentes	\$ 12,107,849.52	\$ 909,067.46	Cuentas por Pagar a Corto Plazo	\$ 3,155,943.40	\$ 1,809,750.75
Derechos a Recibir Efectivo o Equivalentes	473,948.96	240,015.41	Documentos por Pagar a Corto Plazo	-	-
Derechos a Recibir Bienes o Servicios	44,721.92	11,618.92	Porción a C.P. de Deuda Pública a Largo Plazo	-	-
Inventarios	-	-	Títulos y Valores a Corto Plazo	-	-
Almacenes	-	-	Pasivos Diferidos a Corto Plazo	-	-
Estimación por Pérdida o Deterioro de Activos Circulantes	-	-	Fondos y Bienes de Terceros en Garantía o Administración a Corto Plazo	-	-
Otros Activos Circulantes	6,270.00	6,270.00	Provisiones a Corto Plazo	-	-
Total de Activos Circulantes	\$ 12,632,790.40	\$ 1,166,971.79	Otros Pasivos a Corto Plazo	66,048.74	169,568.70
Activo No Circulante			Total de Pasivos Circulantes	\$ 3,221,992.14	\$ 1,979,319.45
Inversiones Financieras a Largo Plazo	\$ -	\$ -	Pasivo No Circulante		
Derechos a Recibir Efectivo o Equivalentes a Largo Plazo	-	-	Cuentas por Pagar a Largo Plazo	\$ -	\$ -
Bienes Inmuebles, Infraestructura y Construcciones en Proceso	-	-	Documentos por Pagar a Largo Plazo	-	-
Bienes Muebles	1,005,593.13	979,100.13	Deuda Pública a Largo Plazo	-	-
Activos Intangibles	-	-	Pasivo Diferido a Largo Plazo	-	-
Depreciación, Deterioro y Amortización Acumulada de Bienes	(895,918.80)	(895,918.80)	Fondos y Bienes de Terceros en Garantía y/o Administración a Largo Plazo	-	-
Activos Diferidos	-	-	Provisiones a Largo Plazo	-	-
Estimación por Pérdida o Deterioro de Activos no Circulantes	-	-	Total de Pasivos No Circulantes	\$ -	\$ -
Otros Activos no Circulantes	-	-	Total del Pasivo	\$ 3,221,992.14	\$ 1,979,319.45
Total de Activos No Circulantes	\$ 109,674.33	\$ 83,181.33	HACIENDA PÚBLICA /PATRIMONIO		
Total del Activo	\$ 12,742,464.73	\$ 1,250,153.12	Hacienda Pública/Patrimonio Contribuido	\$ -	\$ -
			Aportaciones	-	-
			Donaciones de Capital	-	-
			Actualización de la Hacienda Pública	-	-
			Hacienda Pública/Patrimonio Generado	\$ 9,520,472.59	\$ (729,166.33)
			Resultado del Ejercicio (Ahorro/Desahorro)	10,249,638.92	(2,384,973.97)
			Resultado de Ejercicios Anteriores	(729,166.33)	13,429,986.37
			Revalúos	-	-
			Reservas	-	-
			Reclasificaciones de Resultados de Ejercicios Anteriores	-	(11,774,178.73)



Oficina de Convenciones
y Visitantes de Tabasco

**FIDEICOMISO PARA LA PROMOCIÓN TURÍSTICA
DEL ESTADO DE TABASCO
ESTADO DE SITUACIÓN FINANCIERA
POR LOS PERIODOS TERMINADOS AL 30 DE SEPTIEMBRE DE 2023 Y 31 DE DICIEMBRE DE 2022
(Cifras en Pesos)**

CONCEPTO	2023	2022	CONCEPTO	2023	2022
			Exceso o Insuficiencia en la Actualización de la Hacienda Pública/Patrimonio	\$ -	\$ -
			Resultado por Posición Monetaria	-	-
			Resultado por Tenencia de Act. no Monetarios	-	-
			Total Hacienda Pública/Patrimonio	\$ 9,520,472.59	\$ (729,166.33)
			Total del Pasivo y Hacienda Pública/Patrimonio	\$ 12,742,464.73	\$ 1,250,153.12

Bajo protesta de decir verdad declaramos que los Estados Financieros y sus notas, son razonablemente correctos y son responsabilidad del emisor

LIC. JUAN CARLOS CALDERON ALIPI
DIRECTOR DEL FIDEICOMISO PARA LA
PROMOCION TURISTICA DEL
ESTADO DE TABASCO

L.C.P. MANRIQUE HERRERA ALAMILLA
CONTADOR

