

AGROTAB
ESTADO DE SITUACIÓN FINANCIERA
AL 30 DE SEPTIEMBRE DE 2021

| | 2020 | 2021 | | 2020 | 2021 |
|--|----------------|----------------|--|-----------|-----------|
| ACTIVO | | | PASIVO | | |
| ACTIVO CIRCULANTE | | | PASIVO CIRCULANTE | | |
| Efectivo y equivalentes | \$ 87,901,121 | \$ 45,753,737 | Cuentas por pagar a Corto Plazo | \$ 28,717 | \$ 28,717 |
| Derechos a Recibir Efectivo o Equivalentes | \$ 122,726,671 | \$ 124,388,367 | Documentos por pagar a Corto Plazo | - | - |
| Derechos a Recibir Bienes o Servicios Inventariados | \$ - | \$ - | Porción a Corto Plazo de la Deuda Pública a Largo Plazo | \$ - | \$ - |
| Almacenes | \$ - | \$ - | Títulos y Valores a Corto Plazo | \$ - | \$ - |
| Estimación por Pérdida o Deterioro de Activos Circulantes | \$ - | \$ - | Pasivos Diferidos a Corto Plazo | \$ - | \$ - |
| Otros Activos Circulantes | \$ - | \$ - | Fondos y Bienes de Terceros en Garantía y/o Administración a Corto Plazo | \$ - | \$ - |
| | \$ - | \$ - | Provisiones a Corto Plazo | \$ - | \$ - |
| | \$ - | \$ - | Otros Pasivos a Corto Plazo | \$ - | \$ - |
| Total de Activos Circulantes | \$ 210,627,793 | \$ 170,092,104 | Total de Pasivos Circulantes | \$ 28,717 | \$ 28,717 |
| ACTIVO NO CIRCULANTE | | | PASIVO NO CIRCULANTE | | |
| Inversiones Financieras a Largo Plazo | \$ - | \$ - | Cuentas por Pagar a Largo Plazo | \$ - | \$ - |
| Derechos a Recibir Efectivo o Equivalente a Largo Plazo | \$ - | \$ - | Documentos por pagar a Largo Plazo | \$ - | \$ - |
| Bienes Inmuebles, Infraestructura y Bienes Muebles | \$ - | \$ - | Deuda Pública a Largo Plazo | \$ - | \$ - |
| Activos Intangibles | \$ - | \$ - | Pasivos Diferidos a Largo Plazo | \$ - | \$ - |
| Estimación por Pérdida o Deterioro de Activos no circulantes | \$ - | \$ - | Fondos y Bienes de Terceros en Garantía y/o Administración a Largo Plazo | \$ - | \$ - |
| Otros Activos No Circulantes | \$ - | \$ - | Provisiones a Largo Plazo | \$ - | \$ - |
| | \$ - | \$ - | | \$ - | \$ - |
| Total de Activos No Circulantes | \$ - | \$ - | Total de Pasivos No Circulantes | \$ - | \$ - |
| TOTAL DEL ACTIVO | \$ 210,627,793 | \$ 170,092,104 | TOTAL DEL PASIVO | \$ 28,717 | \$ 28,717 |

HACIENDA PÚBLICA/PATRIMONIO

| | | |
|--|----------------|----------------|
| HACIENDA PÚBLICA/PATRIMONIO CONTRIBUIDO | | |
| Aportaciones | \$ 151,116,759 | \$ 111,116,759 |
| Donaciones de Capital | - | - |
| Actualización de la Hacienda Pública/Patrimonio | - | - |
| HACIENDA PÚBLICA/PATRIMONIO GENERADO | | |
| Resultados del Ejercicio (Ahorro/Desahorro) | \$ 2,864,726 | \$ 709,473 |
| Resultados de Ejercicios Anteriores | \$ 56,017,590 | \$ 58,237,153 |
| Revalúos | - | - |
| Reservas | - | - |
| Rectificaciones de Resultados de Ejercicios Anteriores | - | - |

EXCESO O INSUFICIENCIA EN LA ACTUALIZACIÓN DE LA HACIENDA PÚBLICA/PATRIMONIO

| | | |
|---|----------------|----------------|
| Resultado por Posición Monetaria | \$ 209,999,076 | \$ 170,092,104 |
| Resultado por Tenencia de Activos No Monetarios | \$ 210,027,793 | \$ 170,092,104 |

TOTAL DE HACIENDA PÚBLICA / PATRIMONIO

| | | |
|--|----------------|----------------|
| TOTAL DE PASIVO Y HACIENDA PÚBLICA/PATRIMONIO | \$ 209,999,076 | \$ 170,092,104 |
|--|----------------|----------------|

Bajo Promesa de Ocurrir Verdaderos y exactos que los Estados Financieros y sus notas, son razonablemente correctos y son responsabilidad del emisor.

Autorizó:
C. Jorge Suárez Vela
Secretario de SEDAPOP


Revisó:
M.A.N.M. Polger de Jesús Sierra Rodríguez
Director de Operaciones para la Producción Agrícola SEDAPOP.


Elaboró:
C.P. Oralla del C. Caneña Rodríguez

FIDEICOMISO DE LA CIUDAD INDUSTRIAL DE VILLAHERMOSA NUMERO 237
AVENIDA PROLONGACION PASEO TABASCO, INT. 1504, COLONIA TABASCO 2000, CP. 86035 VILLAHERMOSA, TABASCO
Estado de Situación Financiera
Al 30 de septiembre de 2021 y al 31 de agosto 2021
(Cifras en Pesos)

| Concepto | septiembre | agosto | Concepto | septiembre | agosto |
|---|------------------------|---------------------|---|------------------------|---------------------|
| ACTIVO | | | PASIVO | | |
| Activo Circulante | | | Pasivo Circulante | | |
| Efectivo y Equivalentes | \$ 8,260 | \$ 9,223 | Cuentas por Pagar a Corto Plazo | \$ 10,440 | \$ 10,440 |
| Derechos a Recibir Efectivo o Equivalente | 2,079,634 | 85,796 | Documentos por Pagar a Corto Plazo | 0 | 0 |
| Derechos a Recibir Bienes o Servicios | 0 | 0 | Porción a Corto Plazo de la Deuda Pública a Largo Plazo | 0 | 0 |
| Inventarios | 0 | 0 | Títulos y Valores a Corto Plazo | 0 | 0 |
| Almacenes | 0 | 0 | Pasivos Diferidos a Corto Plazo | 0 | 0 |
| Estimación por Pérdida o Deterioro de Activos Circulantes | 0 | 0 | Fondos y Bienes de Terceros en Garantía y/o Administración a Corto Plazo | 0 | 0 |
| Otros Activos Circulantes | 0 | 0 | Provisiones a Corto Plazo | 0 | 0 |
| | | | Otros Pasivos a Corto Plazo | 0 | 0 |
| Total de Activos Circulantes | 2,087,894 | 95,019 | Total de Pasivos Circulantes | 10,440 | 10,440 |
| Activo No Circulante: | | | Pasivo No Circulante | | |
| Inversiones Financieras a Largo Plazo | 0 | 0 | Cuentas por Pagar a Largo Plazo | 0 | 0 |
| Derechos a Recibir Efectivo o Equivalentes a Largo Plazo | 0 | 0 | Documentos por Pagar a Largo Plazo | 0 | 0 |
| Bienes Inmuebles, Infraestructura y Construcciones en Proceso | 0 | 0 | Deuda Pública a Largo Plazo | 0 | 0 |
| Bienes Muebles | 0 | 0 | Pasivos Diferidos a Largo Plazo | 0 | 0 |
| Activos Intangibles | 0 | 0 | Fondos y Bienes de Terceros en Garantía y/o Administración a Largo Plazo | 0 | 0 |
| Depreciación, Deterioro y Amortización Acumulada de Bienes | 0 | 0 | Provisiones a Largo Plazo | 0 | 0 |
| Activos Diferidos | 0 | 0 | | | |
| Estimación por Pérdida o Deterioro de Activos no Circulantes | 0 | 0 | Total de Pasivos No Circulantes | 0 | 0 |
| Otros Activos No Circulantes | 0 | 0 | Total del Pasivo | 10,440 | 10,440 |
| Total de Activos No Circulantes | 0 | 0 | HACIENDA PUBLICA/PATRIMONIO | | |
| Total del Activo | \$ 2,087,894.00 | \$ 95,019.00 | Hacienda Pública/Patrimonio Contribuido | | |
| | | | Aportaciones | 0 | 0 |
| | | | Donaciones de Capital | 0 | 0 |
| | | | Actualización de la Hacienda Pública/Patrimonio | 0 | 0 |
| | | | Hacienda Pública/Patrimonio Generado | | |
| | | | Resultados del Ejercicio (Ahorro/Desahorro) | 1,655,354 | 337,521 |
| | | | Resultado de Ejercicios Anteriores | 422,100 | 422,100 |
| | | | Revalúos | 0 | 0 |
| | | | Reservas | 0 | 0 |
| | | | Rectificaciones de Resultados de Ejercicios Anteriores | 0 | 0 |
| | | | Exceso o Insuficiencia en la Actualización de la Hacienda Pública/Patrimonio | | |
| | | | Resultado por Posición Monetaria | 0 | 0 |
| | | | Resultado por Tenencia de Activos no Monetarios | 0 | 0 |
| | | | Total Hacienda Pública/Patrimonio | 2,077,454 | 84,579 |
| | | | Total del Pasivo y Hacienda Pública/Patrimonio | \$ 2,087,894.00 | \$ 95,019.00 |

Bajo protesta de decir verdad declaramos que los Estados Financieros y sus notas, son razonablemente correctos y son responsabilidad del emisor.


 Lic. Reyna María Riqué Correa
 Coordinadora Administrativa del Fideicomiso de la
 Ciudad Industrial de Villahermosa número 237


 C.F.C. María de Lourdes Evia Campos
 Contador Externo

FONDO DE APOYO A LA MUJER
ESTADO DE SITUACIÓN FINANCIERA
AL 30 DE SEPTIEMBRE DEL 2021.

| | 2020 | 2021 | PASIVO PASIVO CIRCULANTE | 2020 | 2021 |
|---|---------------|---------------|---|------|-----------|
| Efectivo y equivalentes | \$ 5,477,824 | \$ 5,515,882 | Cuentas por pagar a Corto Plazo | \$ - | \$ - |
| Derechos a Recibir Efectivo o Equivalentes | \$ 22,319,974 | \$ 22,319,974 | Documentos por pagar a Corto Plazo | \$ - | \$ - |
| Derechos a Recibir Bienes o Servicios | \$ - | \$ - | Porción a Corto Plazo de la Deuda Pública a Largo Plazo | \$ - | \$ - |
| Inventarios | \$ - | \$ - | Títulos y Valores a Corto Plazo | \$ - | \$ - |
| Almacenes | \$ - | \$ - | Pasivos Diferidos a Corto Plazo | \$ - | \$ - |
| Estimación por Pérdida o Deterioro de Activos | \$ - | \$ - | Fondos y Bienes de Terceros en Garantía y/o | \$ - | \$ - |
| Circulantes | \$ - | \$ - | Administración a Corto Plazo | \$ - | \$ - |
| Otros Activos Circulantes | \$ - | \$ - | Provisiones a Corto Plazo | \$ - | \$ 20,000 |
| | \$ 27,797,788 | \$ 27,836,655 | Total de Pasivos Circulantes | \$ - | \$ 20,000 |


| | 2020 | 2021 | PASIVO NO CIRCULANTE | 2020 | 2021 |
|---|------|------|---|------|------|
| Inversiones Financieras a Largo Plazo | \$ - | \$ - | Cuentas por Pagar a Largo Plazo | \$ - | \$ - |
| Derechos a Recibir Efectivo o Equivalente a Largo Plazo | \$ - | \$ - | Documentos por pagar a Largo Plazo | \$ - | \$ - |
| Bienes inmuebles, infraestructura y | \$ - | \$ - | Deuda Pública a Largo Plazo | \$ - | \$ - |
| Construcciones en Proceso | \$ - | \$ - | Pasivos Diferidos a Largo Plazo | \$ - | \$ - |
| Bienes Muebles | \$ - | \$ - | Fondos y Bienes de Terceros en Garantía y/o | \$ - | \$ - |
| Activos Intangibles | \$ - | \$ - | Administración a Largo Plazo | \$ - | \$ - |
| Depreciación, Deterioro y Amortización | \$ - | \$ - | Provisiones a Largo Plazo | \$ - | \$ - |
| Acumulada de Bienes e Intangibles | \$ - | \$ - | | \$ - | \$ - |

| | | | | | |
|--|------|------|--|------|-----------|
| Activos Diferidos | \$ - | \$ - | | \$ - | \$ - |
| Estimación por Pérdida o Deterioro de Activos no circulantes | \$ - | \$ - | | \$ - | \$ - |
| Otros Activos No Circulantes | \$ - | \$ - | | \$ - | \$ 20,000 |
| TOTAL DEL PASIVO | \$ - | \$ - | | \$ - | \$ 20,000 |

| | | | | | |
|--|---------------|---------------|--|---------------|---------------|
| HACIENDA PÚBLICA/PATRIMONIO | \$ 27,797,788 | \$ 27,836,655 | HACIENDA PÚBLICA/PATRIMONIO CONTRIBUIDO | \$ 15,000,000 | \$ 15,000,000 |
| Aportaciones | \$ - | \$ - | Donaciones de Capital | \$ - | \$ - |
| Actualización de la Hacienda Pública/Patrimonio | \$ - | \$ - | Actualización de la Hacienda Pública/Patrimonio | \$ - | \$ - |
| HACIENDA PÚBLICA/PATRIMONIO GENERADO | \$ 42,376 | \$ 3,795 | Resultados del Ejercicio (Ahorro/Desahorro) | \$ 12,755,462 | \$ 12,812,860 |
| Resultados del Ejercicio (Ahorro/Desahorro) | \$ - | \$ - | Reservados | \$ - | \$ - |
| Reservados | \$ - | \$ - | Rectificaciones de Resultados de Ejercicios Anteriores | \$ - | \$ - |
| Rectificaciones de Resultados de Ejercicios Anteriores | \$ - | \$ - | | \$ - | \$ - |

| | | | | | |
|---|------|------|---|------|------|
| EXCESO O INSUFICIENCIA EN LA ACTUALIZACIÓN DE LA HACIENDA PÚBLICA/PATRIMONIO | \$ - | \$ - | Resultado por Posición Monetaria | \$ - | \$ - |
| Resultado por Posición Monetaria | \$ - | \$ - | Resultado por Tenencia de Activos No Monetarios | \$ - | \$ - |
| Resultado por Tenencia de Activos No Monetarios | \$ - | \$ - | | \$ - | \$ - |

| | | | | | |
|---|---------------|---------------|--|---------------|---------------|
| TOTAL DE HACIENDA PÚBLICA / PATRIMONIO | \$ 27,797,788 | \$ 27,816,655 | TOTAL DE PASIVO Y HACIENDA PÚBLICA/PATRIMONIO | \$ 27,797,788 | \$ 27,836,655 |
|---|---------------|---------------|--|---------------|---------------|


Autorizó:
C. Jorge Suárez Vela
Secretario de SEDAFOP

Revisó:
M.A.N.M. Rodríguez Herrera Rodríguez
Director de Organización para la Producción Agrícola SEDAFOP.

Elaboró:
C.P. Orally del A. Cabeza Martínez

FIDEICOMISO FONDO EMPRESARIAL DE TABASCO
PROLONGACIÓN DE PASEO TABASCO No.1504 COL. TABASCO 2000 C.P. 86035 VILLAHERMOSA, TABASCO
Estado de Situación Financiera
Al 30 de septiembre de 2021 y al 31 de agosto 2021
(Cifras en Pesos)

| Concepto | septiembre | agosto | Concepto | septiembre | agosto |
|---|-----------------------|-----------------------|---|-----------------------|-----------------------|
| ACTIVO | | | PASIVO | | |
| Activo Circulante | | | Pasivo Circulante | | |
| Efectivo y Equivalentes | \$ 25,543,341 | \$ 28,520,341 | Cuentas por Pagar a Corto Plazo | \$ 274,997 | \$ 262,520 |
| Derechos a Recibir Efectivo o Equivalente | 21,396,093 | 20,769,290 | Documentos por Pagar a Corto Plazo | 0 | 0 |
| Derechos a Recibir Bienes o Servicios | 0 | 0 | Porción a Corto Plazo de la Deuda Pública a Largo Plazo | 0 | 0 |
| Inventarios | 0 | 0 | Títulos y Valores a Corto Plazo | 0 | 0 |
| Almacenes | 0 | 0 | Pasivos Diferidos a Corto Plazo | 0 | 0 |
| Estimación por Pérdida o Deterioro de Activos Circulantes | 0 | 0 | Fondos y Bienes de Terceros en Garantía y/o Administración a Corto Plazo | 0 | 0 |
| Otros Activos Circulantes | 0 | 0 | Provisiones a Corto Plazo | 0 | 0 |
| Total de Activos Circulantes | 46,939,434 | 49,289,631 | Otros Pasivos a Corto Plazo | 2,778 | 2,778 |
| Activo No Circulante: | | | Total de Pasivos Circulantes | 277,775 | 265,298 |
| Inversiones Financieras a Largo Plazo | 0 | 0 | Pasivo No Circulante | | |
| Derechos a Recibir Efectivo o Equivalentes a Largo Plazo | 181,981,752 | 177,799,395 | Cuentas por Pagar a Largo Plazo | 0 | 0 |
| Bienes Inmuebles, Infraestructura y Construcciones en Proceso | 3,932,892 | 3,932,892 | Documentos por Pagar a Largo Plazo | 0 | 0 |
| Bienes Muebles | 228,306 | 220,737 | Deuda Pública a Largo Plazo | 0 | 0 |
| Activos Intangibles | 0 | 0 | Pasivos Diferidos a Largo Plazo | 0 | 0 |
| Depreciación, Deterioro y Amortización Acumulada de Bienes | 71,249 | 85,582 | Fondos y Bienes de Terceros en Garantía y/o Administración a Largo Plazo | 70,167,476 | 68,313,476 |
| Activos Diferidos | 0 | 0 | Provisiones a Largo Plazo | 3,485,569 | 3,485,569 |
| Estimación por Pérdida o Deterioro de Activos no Circulantes | 0 | 0 | Total de Pasivos No Circulantes | 73,653,045 | 71,799,045 |
| Otros Activos No Circulantes | 1,306,353 | 1,306,353 | Total del Pasivo | 73,930,820 | 72,064,343 |
| Total de Activos No Circulantes | 187,378,054 | 183,193,795 | HACIENDA PÚBLICA/PATRIMONIO | | |
| Total del Activo | \$ 234,317,488 | \$ 232,483,426 | Hacienda Pública/Patrimonio Contribuido | | |
| | | | Aportaciones | 137,715,739 | 137,715,739 |
| | | | Donaciones de Capital | 0 | 0 |
| | | | Actualización de la Hacienda Pública/Patrimonio | 0 | 0 |
| | | | Hacienda Pública/Patrimonio Generado | | |
| | | | Resultados del Ejercicio (Ahorro/Desahorro) | 67,254 | 99,669 |
| | | | Resultado de Ejercicios Anteriores | 22,603,675 | 22,603,675 |
| | | | Revalúos | 0 | 0 |
| | | | Reservas | 0 | 0 |
| | | | Rectificaciones de Resultados de Ejercicios Anteriores | 0 | 0 |
| | | | Exceso o Insuficiencia en la Actualización de la Hacienda Pública/Patrimonio | | |
| | | | Resultado por Posición Monetaria | 0 | 0 |
| | | | Resultado por Tenencia de Activos no Monetarios | 0 | 0 |
| | | | Total Hacienda Pública/Patrimonio | 160,386,668 | 160,419,083 |
| | | | Total del Pasivo y Hacienda Pública/Patrimonio | \$ 234,317,488 | \$ 232,483,426 |

Bajo protesta de decir verdad declaramos que los Estados Financieros y sus notas, son razonablemente correctos y son responsabilidad del emisor.


L.C.P. Gustavo Álvarez Laríos
 Coordinador Administrativo del FET


C.P.C. María de Lourdes Evia Campos
 Contador Externo

FIDEICOMISO PARA EL FOMENTO Y DESARROLLO DE LAS EMPRESAS DEL ESTADO DE TABASCO
PROLONGACIÓN DE PASEO TABASCO No.1504 COL. TABASCO 2000 C.P. 86035 VILLAHERMOSA, TABASCO
Estado de Situación Financiera
Al 30 de septiembre de 2021 y al 31 de agosto 2021
(Cifras en Pesos)

| Concepto | septiembre | agosto | Concepto | septiembre | agosto |
|---|-----------------------|-----------------------|---|-----------------------|-----------------------|
| ACTIVO | | | PASIVO | | |
| Activo Circulante | | | Pasivo Circulante | | |
| Efectivo y Equivalentes | \$ 815,005 | \$ 815,967 | Cuentas por Pagar a Corto Plazo | \$ 44,692 | \$ 70,610 |
| Derechos a Recibir Efectivo o Equivalente | 102,426,272 | 102,356,083 | Documentos por Pagar a Corto Plazo | 0 | 0 |
| Derechos a Recibir Bienes o Servicios | 0 | 0 | Porción a Corto Plazo de la Deuda Pública a Largo Plazo | 0 | 0 |
| Inventarios | 0 | 0 | Títulos y Valores a Corto Plazo | 0 | 0 |
| Almacenes | 0 | 0 | Pasivos Diferidos a Corto Plazo | 0 | 0 |
| Estimación por Pérdida o Deterioro de Activos Circulantes | 0 | 0 | Fondos y Bienes de Terceros en Garantía y/o Administración a Corto Plazo | 0 | 0 |
| Otros Activos Circulantes | 0 | 0 | Provisiones a Corto Plazo | 0 | 0 |
| | | | Otros Pasivos a Corto Plazo | 0 | 0 |
| Total de Activos Circulantes | 103,241,277 | 103,172,050 | Total de Pasivos Circulantes | 44,692 | 70,610 |
| Activo No Circulante: | | | Pasivo No Circulante | | |
| Inversiones Financieras a Largo Plazo | | | Cuentas por Pagar a Largo Plazo | 0 | 0 |
| Derechos a Recibir Efectivo o Equivalentes a Largo Plazo | 144,436,554 | 144,436,554 | Documentos por Pagar a Largo Plazo | 0 | 0 |
| Bienes Inmuebles, Infraestructura y Construcciones en Proceso | 0 | 0 | Deuda Pública a Largo Plazo | 0 | 0 |
| Bienes Muebles | 561,574 | 561,574 | Pasivos Diferidos a Largo Plazo | 0 | 0 |
| Activos Intangibles | 1,872,836 | 1,872,836 | Fondos y Bienes de Terceros en Garantía y/o Administración a Largo Plazo | 0 | 0 |
| Depreciación, Deterioro y Amortización Acumulada de Bienes | 287,758 | 278,380 | Provisiones a Largo Plazo | 35,006,868 | 35,006,868 |
| Activos Diferidos | 0 | 0 | Total de Pasivos No Circulantes | 35,006,868 | 35,006,868 |
| Estimación por Pérdida o Deterioro de Activos no Circulantes | 0 | 0 | Total del Pasivo | 35,051,560 | 35,077,478 |
| Otros Activos No Circulantes | 0 | 0 | | | |
| Total de Activos No Circulantes | 146,583,206 | 146,592,584 | HACIENDA PUBLICA/PATRIMONIO | | |
| Total del Activo | \$ 249,824,483 | \$ 249,764,634 | Hacienda Pública/Patrimonio Contribuido | | |
| | | | Aportaciones | 345,390,597 | 345,390,597 |
| | | | Donaciones de Capital | 0 | 0 |
| | | | Actualización de la Hacienda Pública/Patrimonio | 0 | 0 |
| | | | Hacienda Pública/Patrimonio Generado | | |
| | | | Resultados del Ejercicio (Ahorro/Desahorro) | 1,016,181 | 930,414 |
| | | | Resultado de Ejercicios Anteriores | 131,633,855 | 131,633,855 |
| | | | Revalúos | 0 | 0 |
| | | | Reservas | 0 | 0 |
| | | | Rectificaciones de Resultados de Ejercicios Anteriores | 0 | 0 |
| | | | Exceso o Insuficiencia en la Actualización de la Hacienda Pública/Patrimonio | | |
| | | | Resultado por Posición Monetaria | 0 | 0 |
| | | | Resultado por Tenencia de Activos no Monetarios | 0 | 0 |
| | | | Total Hacienda Pública/Patrimonio | 214,772,923 | 214,687,156 |
| | | | Total del Pasivo y Hacienda Pública/Patrimonio | \$ 249,824,483 | \$ 249,764,634 |

Bajo protesta de decir verdad declaramos que los Estados Financieros y sus notas, son razonablemente correctos y son responsabilidad del emisor.



L.C. P. Gustavo Álvarez Larios
Coordinador Administrativo del FIDFFT


C.P.C. Maria de Lourdes Evia Campos
Contador Externo

FIDEICOMISO PARA EL DESARROLLO INDUSTRIAL DE TABASCO
PROLONGACIÓN DE PASEO TABASCO No.1504 COL. TABASCO 2000 C.P. 86035 VILLAHERMOSA, TABASCO
Estado de Situación Financiera
Ai 30 de septiembre de 2021 y al 31 de agosto 2021
(Cifras en Pesos)

| Concepto | septiembre | agosto | Concepto | septiembre | agosto |
|---|--------------------------|--------------------------|---|-----------------------|-----------------------|
| ACTIVO | | | PASIVO | | |
| Activo Circulante | | | Pasivo Circulante | | |
| Efectivo y Equivalentes | \$ 342,246 | \$ 343,207 | Cuentas por Pagar a Corto Plazo | \$ 52,180 | \$ 52,180 |
| Derechos a Recibir Efectivo o Equivalente | 3,516,081 | 3,667,166 | Documentos por Pagar a Corto Plazo | 0 | 0 |
| Derechos a Recibir Bienes o Servicios | 0 | 0 | Porción a Corto Plazo de la Deuda Pública a Largo Plazo | 0 | 0 |
| Inventarios | 0 | 0 | Títulos y Valores a Corto Plazo | 0 | 0 |
| Almacenes | 0 | 0 | Pasivos Diferidos a Corto Plazo | 150,000 | 150,000 |
| Estimación por Pérdida o Deterioro de Activos Circulantes | 0 | 0 | Fondos y Bienes de Terceros en Garantía y/o Administración a Corto Plazo | 0 | 0 |
| Otros Activos Circulantes | 0 | 0 | Provisiones a Corto Plazo | 0 | 0 |
| Total de Activos Circulantes | 3,858,327 | 4,010,373 | Otros Pasivos a Corto Plazo | 0 | 0 |
| Activo No Circulante: | | | Total de Pasivos Circulantes | 202,180 | 202,180 |
| Inversiones Financieras a Largo Plazo | 85,632,712.00 | 85,632,712 | Pasivo No Circulante | | |
| Derechos a Recibir Efectivo o Equivalentes a Largo Plazo | 0 | 0 | Cuentas por Pagar a Largo Plazo | 1,000,000 | 1,000,000 |
| Bienes Inmuebles, Infraestructura y Construcciones en Proceso | 85,343,699 | 85,343,699 | Documentos por Pagar a Largo Plazo | 0 | 0 |
| Bienes Muebles | 803,019 | 803,019 | Deuda Pública a Largo Plazo | 0 | 0 |
| Activos Intangibles | 0 | 0 | Pasivos Diferidos a Largo Plazo | 0 | 0 |
| Depreciación, Deterioro y Amortización Acumulada de Bienes | 4,567,932 | 4,530,004 | Fondos y Bienes de Terceros en Garantía y/o Administración a Largo Plazo | 0 | 0 |
| Activos Diferidos | 0 | 0 | Provisiones a Largo Plazo | 0 | 0 |
| Estimación por Pérdida o Deterioro de Activos no Circulantes | 0 | 0 | Total de Pasivos No Circulantes | 1,000,000 | 1,000,000 |
| Otros Activos No Circulantes | 0 | 0 | Total del Pasivo | 1,202,180 | 1,202,180 |
| Total de Activos No Circulantes | 167,211,498 | 167,249,426 | HACIENDA PÚBLICA/PATRIMONIO | | |
| Total del Activo | \$ 171,069,825.00 | \$ 171,259,799.00 | Hacienda Pública/Patrimonio Contribuido | | |
| | | | Aportaciones | 7,503,437 | 7,503,437 |
| | | | Donaciones de Capital | 0 | 0 |
| | | | Actualización de la Hacienda Pública/Patrimonio | 78,876,189 | 78,876,189 |
| | | | Hacienda Pública/Patrimonio Generado | | |
| | | | Resultados del Ejercicio (Ahorro/Desahorro) | 2,106,157 | 2,296,131 |
| | | | Resultado de Ejercicios Anteriores | 81,381,862 | 81,381,862 |
| | | | Revalúos | 0 | 0 |
| | | | Reservas | 0 | 0 |
| | | | Rectificaciones de Resultados de Ejercicios Anteriores | 0 | 0 |
| | | | Exceso o Insuficiencia en la Actualización de la Hacienda Pública/Patrimonio | | |
| | | | Resultado por Posición Monetaria | 0 | 0 |
| | | | Resultado por Tenencia de Activos no Monetarios | 0 | 0 |
| | | | Total Hacienda Pública/Patrimonio | 169,867,645 | 170,057,619 |
| | | | Total del Pasivo y Hacienda Pública/Patrimonio | \$ 171,069,825 | \$ 171,259,799 |

Bajo protesta de decir verdad declaramos que los Estados Financieros y sus notas, son razonablemente correctos y son responsabilidad del emisor.


L.C.F. Gustavo Alvarez Larios
Coordinador Administrativo del FIDETAB


C.P.C. Maria de Lourdes Evia Campos

FONDO DE GARANTÍA MUTUALISTA

ESTADO DE SITUACIÓN FINANCIERA
AL 30 DE SEPTIEMBRE DE 2021

| | 2020 | 2021 | PASIVO | 2020 | 2021 |
|---|----------------|----------------|---|----------------|----------------|
| ACTIVO | | | PASIVO CIRCULANTE | | |
| ACTIVO CIRCULANTE | | | Cuentas por pagar a Corto Plazo | \$ - | \$ - |
| Efectivo y equivalentes | \$ 55,604,413 | \$ 57,947,108 | Documentos por pagar a Corto Plazo | \$ - | \$ - |
| Derechos a Recibir Efectivo o Equivalentes | \$ 66,852,287 | \$ 62,858,672 | | | |
| Derechos a Recibir Bienes o Servicios | \$ - | \$ - | Porción a Corto Plazo de la Deuda Pública a Largo Plazo | \$ - | \$ - |
| Inventarios | \$ - | \$ - | Títulos y Valores a Corto Plazo | \$ - | \$ - |
| Almacenes | \$ - | \$ - | Pasivos Ofertados a Corto Plazo | \$ - | \$ - |
| Estimación por Pérdida o Deterioro de Activos | \$ - | \$ - | Puntos y Bienes de Terceros en Garantía y/o | \$ - | \$ - |
| Circulantes | \$ - | \$ - | Administración a Corto Plazo | \$ - | \$ - |
| Otros Activos Circulantes | \$ - | \$ - | Provisiones a Corto Plazo | \$ - | \$ - |
| | | | Otros Pasivos a Corto Plazo | \$ - | \$ 30,000 |
| Total de Activos Circulantes | \$ 122,465,700 | \$ 120,785,780 | Total de Pasivos Circulantes | \$ - | \$ 30,000 |
| ACTIVO NO CIRCULANTE | | | PASIVO NO CIRCULANTE | | |
| Inversiones Financieras a Largo Plazo | \$ - | \$ - | Cuentas por Pagar a Largo Plazo | \$ - | \$ - |
| Derechos a Recibir Efectivo o Equivalente a Largo Plazo | \$ - | \$ - | Documentos por pagar a Largo Plazo | \$ - | \$ - |
| Bienes Inmuebles, Infraestructura y Construcciones en Proceso | \$ - | \$ - | Deuda Pública a Largo Plazo | \$ - | \$ - |
| Bienes Muebles | \$ - | \$ - | Pasivos Ofertados a Largo Plazo | \$ - | \$ - |
| Activos Intangibles | \$ - | \$ - | Fondos y Bienes de Terceros en Garantía y/o | \$ - | \$ - |
| Estimación por Pérdida o Deterioro de Activos no circulantes | \$ - | \$ - | Administración a Largo Plazo | \$ - | \$ - |
| Otros Activos No circulantes | \$ - | \$ - | Provisiones a Largo Plazo | \$ - | \$ - |
| Total de Activos No circulantes | \$ - | \$ - | Total de Pasivos No circulantes | \$ - | \$ - |
| TOTAL DEL ACTIVO | \$ 122,465,700 | \$ 120,785,780 | TOTAL DEL PASIVO | \$ 102,783,702 | \$ 102,783,702 |

HACIENDA PÚBLICA/PATRIMONIO
HACIENDA PÚBLICA/PATRIMONIO CONTRIBUIDO

| | |
|---|----------------|
| Aportaciones | \$ - |
| Donaciones de Capital | \$ - |
| Actualización de la Hacienda Pública/Patrimonio | \$ 102,783,702 |
| TOTAL | \$ 102,783,702 |

HACIENDA PÚBLICA/PATRIMONIO GENERADO

| | |
|--|---------------|
| Resultados del Ejercicio (Ahorro/Desahorro) | \$ 418,314 |
| Resultados de Ejercicios Anteriores | \$ 19,261,685 |
| Revalúos | \$ - |
| Reservas | \$ - |
| Rectificaciones de Resultados de Ejercicios Anteriores | \$ - |
| TOTAL | \$ 19,680,000 |

EXCESO O INSUFICIENCIA EN LA ACTUALIZACIÓN DE LA
HACIENDA PÚBLICA/PATRIMONIO

| | |
|--|----------------|
| Resultado por Posición Monetaria | \$ - |
| Resultado por Tenencia de Activos No Monetarios | \$ - |
| TOTAL DE PASIVO Y HACIENDA PÚBLICA/PATRIMONIO | \$ 122,465,700 |

TOTAL DE PASIVO Y HACIENDA PÚBLICA/PATRIMONIO

| | | |
|--|----------------|----------------|
| | \$ 122,465,700 | \$ 120,785,780 |
|--|----------------|----------------|

Bajo Plazo un Dicho Verdad, garantizo que los Estados Financieros y sus notas, son razonablemente correctos y son responsabilidad del emisor.

Autorizó:
C. Jorge Suárez-Villa
Secretario de SEDAFOP

Revisó:
M.A.N.M. Rodríguez-Flores
Director de Organización para la Producción Agrícola de Setafop.

Elaboró:
C.P. Ornela Beltrán Camacho Martínez

| | 2020 | 2021 | | 2020 | 2021 |
|---|---------------|---------------|---|------|------|
| ACTIVO | | | PASIVO | | |
| ACTIVO CIRCULANTE | | | PASIVO CIRCULANTE | | |
| Efectivo y equivalentes | \$ 22,285,950 | \$ 23,193,277 | Cuentas por Pagar a Corto Plazo | \$ - | \$ - |
| Derechos a Recibir Efectivo o Equivalentes | \$ 18,435,316 | \$ 18,435,316 | Documentos por pagar a Corto Plazo | \$ - | \$ - |
| Derechos a Recibir Bienes o Servicios | \$ - | \$ - | Porción a Corto Plazo de la Deuda Pública a Largo Plazo | \$ - | \$ - |
| Inventarios | \$ - | \$ - | Títulos y Valores a Corto Plazo | \$ - | \$ - |
| Atenciones | \$ - | \$ - | Pasivos Diferidos a Corto Plazo | \$ - | \$ - |
| Estimación por Pérdida o Deterioro de Activos | \$ - | \$ - | Fondos y Bienes de Terceros en Garantía y/o | \$ - | \$ - |
| Circulantes | \$ - | \$ - | Administración a Corto Plazo | \$ - | \$ - |
| Otros Activos Circulantes | \$ - | \$ - | Provisiones a Corto Plazo | \$ - | \$ - |
| | \$ - | \$ - | Otros Pasivos a Corto Plazo | \$ - | \$ - |
| Total de Activos Circulantes | \$ 41,321,269 | \$ 41,628,596 | Total de Pasivos Circulantes | \$ - | \$ - |
| ACTIVO NO CIRCULANTE | | | PASIVO NO CIRCULANTE | | |
| Inversiones Financieras a Largo Plazo | \$ - | \$ - | Cuentas por Pagar a Largo Plazo | \$ - | \$ - |
| Derechos a Recibir Efectivo o Equivalente a Largo Plazo | \$ - | \$ - | Documentos por pagar a Largo Plazo | \$ - | \$ - |
| Bienes Inmuebles, Infraestructura y Construcciones en Proceso | \$ - | \$ - | Deuda Pública a Largo Plazo | \$ - | \$ - |
| Bienes Muebles | \$ - | \$ - | Pasivos Diferidos a Largo Plazo | \$ - | \$ - |
| Activos Intangibles | \$ - | \$ - | Fondos y Bienes de Terceros en Garantía y/o | \$ - | \$ - |
| Estimación por Pérdida o Deterioro de Activos no circulantes | \$ - | \$ - | Administración a Largo Plazo | \$ - | \$ - |
| Otros Activos No circulantes | \$ - | \$ - | Provisiones a Largo Plazo | \$ - | \$ - |
| | \$ - | \$ - | | \$ - | \$ - |
| Total de Activos No Circulantes | \$ - | \$ - | Total de Pasivos No Circulantes | \$ - | \$ - |
| TOTAL DEL ACTIVO | \$ 41,321,269 | \$ 41,628,596 | TOTAL DEL PASIVO | \$ - | \$ - |

| | |
|---|---------------|
| HACIENDA PÚBLICA/PATRIMONIO | |
| HACIENDA PÚBLICA/PATRIMONIO CONTRIBUIDO | |
| Aportaciones | \$ 20,445,158 |
| Donaciones de Capital | \$ - |
| Actualización de la Hacienda Pública/Patrimonio | \$ 20,445,158 |

| | |
|--|---------------|
| HACIENDA PÚBLICA/PATRIMONIO GENERADO | |
| Resultados del Ejercicio (Ahorro/Desahorro) | \$ 465,459 |
| Resultados de Ejercicios Anteriores | \$ 20,410,692 |
| Reservas | \$ - |
| Recertificaciones de Resultados de Ejercicios Anteriores | \$ 331,498 |
| | \$ 20,851,940 |

EXCESO O INSUFICIENCIA EN LA ACTUALIZACIÓN DE LA HACIENDA PÚBLICA/PATRIMONIO
Basado por Posición Monetaria
Resultado por Tenencia de Activos No Monetarios

| | | |
|--|---------------|---------------|
| TOTAL DE HACIENDA PÚBLICA / PATRIMONIO | \$ 41,321,269 | \$ 41,628,596 |
| TOTAL DE PASIVO Y HACIENDA PÚBLICA/PATRIMONIO | \$ 41,321,269 | \$ 41,628,596 |

Bajo Protesta de decir Verdad y juramento que los Estados financieros y sus notas, son razonablemente correctos y son responsabilidad del emisor.

Autorizó:
C. Jorge Suárez Vela
Secretario de SEDAFOP

Revisó:
M.A.N.M. Rojas del Socorro
Director de Organización para la Producción Agrícola SEDAFOP.

Elaboró:
C.P. Oralla del C. Contabilidad



Oficina de Convenciones
y Visitantes de Tabasco

FIDEICOMISO PARA LA PROMOCIÓN TURÍSTICA
DEL ESTADO DE TABASCO

ESTADO DE SITUACIÓN FINANCIERA

POR LOS PERIODOS TERMINADOS AL 30 DE SEPTIEMBRE DE 2021 Y 31 DE DICIEMBRE DE 2020

(Cifras en Pesos)

| CONCEPTO | 2021 | 2020 | CONCEPTO | 2021 | 2020 |
|---|-------------------------|-------------------------|--|-------------------------|-------------------------|
| ACTIVO | | | PASIVO | | |
| Activo Circulante | | | Pasivo Circulante | | |
| Efectivo y Equivalentes | \$ 374.218,84 | \$ 5.197.466,95 | Cuentas por Pagar a Corto Plazo | \$ 746.402,19 | \$ 369.754,01 |
| Derechos a Recibir Efectivo o Equivalentes | 10.945.114,91 | 4.682.971,03 | Documentos por Pagar a Corto Plazo | - | - |
| Derechos a Recibir Bienes o Servicios | 57.642,01 | 1.922,00 | Porción a C.P. de Deuda Pública a Largo Plazo | - | - |
| Inventarios | - | - | Títulos y Valores a Corto Plazo | - | - |
| Almacenes | - | - | Pasivos Diferidos a Corto Plazo | - | - |
| Estimación por Pérdida o Deterioro de Activos Circulantes | - | - | Fondos y Bienes de Terceros en Garantía o Administración a Corto Plazo | - | - |
| Otros Activos Circulantes | 6.270,00 | 6.270,00 | Provisiones a Corto Plazo | - | - |
| Total de Activos Circulantes | \$ 11.383.245,76 | \$ 9.888.629,98 | Otros Pasivos a Corto Plazo | 86.368,25 | 174.134,17 |
| Activo No Circulante | | | Total de Pasivos Circulantes | \$ 832.770,44 | \$ 543.888,18 |
| Inversiones Financieras a Largo Plazo | \$ - | \$ - | Pasivo No Circulante | | |
| Derechos a Recibir Efectivo o Equivalentes a Largo Plazo | - | 8.818.936,98 | Cuentas por Pagar a Largo Plazo | \$ - | \$ 1.500.000,00 |
| Bienes Inmuebles, Infraestructura y Construcciones en Proceso | - | - | Documentos por Pagar a Largo Plazo | - | - |
| Bienes Muebles | 945.231,06 | 907.636,60 | Deuda Pública a Largo Plazo | - | - |
| Activos Intangibles | - | - | Pasivo Diferido a Largo Plazo | - | - |
| Depreciación, Deterioro y Amortización Acumulada de Bienes | (820.357,91) | (820.357,91) | Fondos y Bienes de Terceros en Garantía y/o Administración a Largo Plazo | - | - |
| Activos Diferidos | - | - | Provisiones a Largo Plazo | - | - |
| Estimación por Pérdida o Deterioro de Activos no Circulantes | - | - | Total de Pasivos No Circulantes | \$ - | \$ 1.500.000,00 |
| Otros Activos no Circulantes | - | 107.852,00 | Total del Pasivo | \$ 832.770,44 | \$ 2.043.888,18 |
| Total de Activos No Circulantes | \$ 124.873,15 | \$ 9.014.067,67 | HACIENDA PÚBLICA /PATRIMONIO | | |
| Total del Activo | \$ 11.508.118,91 | \$ 18.902.697,65 | Hacienda Pública/Patrimonio Contribuido | \$ - | \$ - |
| | | | Aportaciones | - | - |
| | | | Donaciones de Capital | - | - |
| | | | Actualización de la Hacienda Pública | - | - |
| | | | Hacienda Pública/Patrimonio Generado | \$ 10.675.348,47 | \$ 16.858.809,47 |
| | | | Resultado del Ejercicio (Ahorro/Desahorro) | 1.156.173,61 | (4.178.460,24) |
| | | | Resultado de Ejercicios Anteriores | 16.858.809,47 | 21.037.269,71 |
| | | | Revalúos | - | - |
| | | | Reservas | - | - |
| | | | Reclasificaciones de Resultados de Ejercicios Anteriores | (7.339.634,61) | - |

**FIDEICOMISO PARA LA PROMOCIÓN TURÍSTICA
DEL ESTADO DE TABASCO
ESTADO DE SITUACIÓN FINANCIERA
POR LOS PERIODOS TERMINADOS AL 30 DE SEPTIEMBRE DE 2021 Y 31 DE DICIEMBRE DE 2020
(Cifras en Pesos)**

| CONCEPTO | 2021 | 2020 | CONCEPTO | 2021 | 2020 |
|----------|------|------|--|-------------------------|-------------------------|
| | | | Exceso o Insuficiencia en la Actualización de la Hacienda Pública/Patrimonio | \$ - | \$ - |
| | | | Resultado por Posición Monetaria | - | - |
| | | | Resultado por Tenencia de Act. no Monetarios | - | - |
| | | | Total Hacienda Pública/Patrimonio | \$ 10.675.348,47 | \$ 16.858.809,47 |
| | | | Total del Pasivo y Hacienda Pública/Patrimonio | \$ 11.508.118,91 | \$ 18.902.697,65 |

Bajo protesta de decir verdad declaramos que los Estados Financieros y sus notas, son razonablemente correctos y son responsabilidad del emisor



LIC. JUAN CARLOS CALDERON ALIPI
DIRECTOR DEL FIDEICOMISO PARA LA
PROMOCION TURISTICA DEL
ESTADO DE TABASCO



L.C.P. MANRIQUE HERRERA ALAMILLA
CONTADOR