




Gobierno del Estado de Tabasco – Poder Ejecutivo
Estado de Variación de la Hacienda Pública
Del 01 de Septiembre del 2023 al 31 de Agosto del 2024

Concepto	Hacienda Pública / Patrimonio Contribuido	Hacienda Pública / Patrimonio Generado de Ejercicios Anteriores	Hacienda Pública / Patrimonio Generado del Ejercicio	Exceso o Insuficiencia en la Actualización de la Hacienda Pública / Patrimonio	Total
Hacienda Pública / Patrimonio Contribuido Neto de 2023	8,407,251,546				8,407,251,546
Aportaciones	8,167,782,917				8,167,782,917
Donaciones de Capital	229,845,688				229,845,688
Actualización de la Hacienda Pública/Patrimonio	9,622,941				9,622,941
Hacienda Pública / Patrimonio Generado Neto de 2023		13,486,924,573	6,900,997,637		20,387,922,211
Resultados del Ejercicio (Ahorro/Desahorro)			6,900,997,637		6,900,997,637
Resultados de Ejercicios Anteriores		3,666,030,176			3,666,030,176
Revalúos		11,402,373,342			11,402,373,342
Reservas		0			0
Rectificaciones de Resultados de Ejercicios Anteriores		-1,581,478,944			-1,581,478,944
Exceso o Insuficiencia en la Actualización de la Hacienda Pública / Patrimonio Neto de 2023				0	0
Resultado por Posición Monetaria				0	0
Resultado por Tenencia de Activos no Monetarios				0	0
Hacienda Pública / Patrimonio Neto Final de 2023	8,407,251,546	13,486,924,573	6,900,997,637	0	28,795,173,757
Cambios en la Hacienda Pública / Patrimonio Contribuido Neto de 2024	20,163,262				20,163,262
Aportaciones	0				0
Donaciones de Capital	20,163,262				20,163,262
Actualización de la Hacienda Pública/Patrimonio	0				0
Variaciones de la Hacienda Pública / Patrimonio Generado Neto de 2024		678,643,264	-1,229,284,952		-550,641,688
Resultados del Ejercicio (Ahorro/Desahorro)			5,198,737,475		5,198,737,475
Resultados de Ejercicios Anteriores		678,643,264	-6,900,997,637		-6,222,354,374
Revalúos			0		0
Reservas			0		0
Rectificaciones de Resultados de Ejercicios Anteriores			472,975,211		472,975,211
Cambios en el Exceso o Insuficiencia en la Actualización de la Hacienda Pública / Patrimonio Neto de 2024				0	0
Resultado por Posición Monetaria				0	0
Resultado por Tenencia de Activos no Monetarios				0	0
Hacienda Pública / Patrimonio Neto Final de 2024	8,427,414,808	14,165,567,837	5,671,712,686	0	28,264,695,331

Bajo protesta de decir verdad declaramos que los Estados Financieros y sus notas, son razonablemente correctos y son responsabilidad del emisor


M.A.P.P. Lili Georgina de la Cruz Arias
Secretaria de Finanzas


L.C.P. Juan Francisco Cabrera Gutiérrez
Subsecretario de Ingresos


C.P. Sergio Hermilo Jiménez Torres
Subsecretario de Egresos


L.C.P. Sonia del Carmen Perez Gallegos
Directora de Contabilidad Gubernamental