


FONDO DE GARANTÍA MUTUALISTA TABASCO "FOGAMU"
ESTADO DE SITUACIÓN FINANCIERA
AL 30 DE JUNIO DE 2022
(Cifras en Pesos)

	2022	2021		2022	2021
ACTIVO			PASIVO		
ACTIVO CIRCULANTE			PASIVO CIRCULANTE		
Efectivo y equivalentes	\$ 33,621,853	\$ 57,642,345	Cuentas por pagar a Corto Plazo	\$ 71,146	\$ -
Derechos a Recibir Efectivo o Equivalentes a Largo Plazo	\$ -	\$ 63,613,672	Documentos por pagar a Corto Plazo	\$ -	\$ -
Derechos a Recibir Bienes o Servicios	\$ -	\$ -	Porción a Corto Plazo de la Deuda Pública a Largo Plazo	\$ -	\$ -
Inventarios	\$ -	\$ -	Títulos y Valores a Corto Plazo	\$ -	\$ -
Almacenes	\$ -	\$ -	Pasivos Diferidos a Corto Plazo	\$ -	\$ -
Estimación por Pérdida o Deterioro de Activos Circulantes	\$ -	\$ -	Fondos y Bienes de Terceros en Garantía y/o Administración a Corto Plazo	\$ -	\$ -
Otros Activos Circulantes	\$ -	\$ -	Provisiones a Corto Plazo	\$ -	\$ -
Total de Activos Circulantes	\$ 33,621,853	\$ 121,256,018	Otros Pasivos a Corto Plazo	\$ 30,000	\$ 30,000
			Total de Pasivos Circulantes	\$ 101,146	\$ 30,000
ACTIVO NO CIRCULANTE			PASIVO NO CIRCULANTE		
Inversiones Financieras a Largo Plazo	\$ -	\$ -	Cuentas por Pagar a Largo Plazo	\$ -	\$ -
Derechos a Recibir Efectivo o Equivalentes a Largo Plazo	\$ 60,119,080	\$ -	Documentos por pagar a Largo Plazo	\$ -	\$ -
Bienes Inmuebles, Infraestructura y Construcciones en Proceso	\$ -	\$ -	Deuda Pública a Largo Plazo	\$ -	\$ -
Bienes Muebles	\$ -	\$ -	Pasivos Diferidos a Largo Plazo	\$ -	\$ -
Activos Intangibles	\$ -	\$ -	Fondos y Bienes de Terceros en Garantía y/o Administración a Largo Plazo	\$ -	\$ -
Depreciación, Deterioro y Amortización	\$ -	\$ -	Provisiones a Largo Plazo	\$ -	\$ -
Acumulada de Bienes e Intangibles	\$ -	\$ -			
Activos Diferidos	\$ -	\$ -	Total de Pasivos No Circulantes	\$ -	\$ -
Estimación por Pérdida o Deterioro de Activos no Circulantes	\$ -	\$ -	TOTAL DEL PASIVO	\$ 101,146	\$ 30,000
Otros Activos No Circulantes	\$ -	\$ -			
Total de Activos No Circulantes	\$ 60,119,080	\$ -	HACIENDA PÚBLICA/PATRIMONIO		
TOTAL DEL ACTIVO	\$ 93,740,933	\$ 121,256,018	Aportaciones	\$ 77,783,702	\$ 102,783,702
			Donaciones de Capital		
			Actualización de la Hacienda Pública/Patrimonio		
			HACIENDA PÚBLICA/PATRIMONIO GENERADO		
			Resultados del Ejercicio (Ahorro/Desahorro)	\$ -1,374,765	\$ -1,129,701
			Resultados de Ejercicios Anteriores	\$ 17,230,849	\$ 19,572,017
			Revalúos		
			Rectificaciones de Resultados de Ejercicios Anteriores		
			EXCESO O INSUFICIENCIA EN LA ACTUALIZACIÓN DE LA		
			Resultado por Posición Monetaria		
			Resultado por Tenencia de Activos No Monetarios		
			TOTAL DE HACIENDA PÚBLICA / PATRIMONIO	\$ 93,639,787	\$ 121,226,018
			TOTAL DE PASIVO Y HACIENDA PÚBLICA/PATRIMONIO	\$ 93,740,933	\$ 121,256,018


Bajo Protesta de Decir Verdad declaramos que los Estados Financieros y sus notas, son razonablemente correctos y son responsabilidad del emisor.



Autorizó:
C. Jorge Suárez Vela
Secretario de SEDAFOF



Revisó:
M.A.N.M. Rodger del Jesus Barrera Rodriguez
Director de Vigilancia para la Producción Agrícola de Sedafop.



Elaboró:
C.P. Orilla de C. Saulepa Martinez



FONDO DE APOYO A LA MUJER "FAM"
ESTADO DE SITUACION FINANCIERA
DEL 01 AL 30 DE JUNIO DEL 2022
(Cifras en Pesos)

	2022	2021	2022	2021
ACTIVO				
ACTIVO CIRCULANTE				
Efectivo y equivalentes	\$ 2,322,539	\$ 5,504,084	\$ 5,425	\$ -
Derechos a Recibir Efectivo o Equivalentes	-	\$ 22,319,973.66	-	-
Derechos a Recibir Bienes o Servicios	-	-	-	-
Inventarios	-	-	-	-
Almacenes	-	-	-	-
Estimación por Pérdida o Deterioro de Activos	-	-	-	-
Circulantes	-	-	-	-
Otros Activos Circulantes	-	-	20,000	20,000
Total de Activos Circulantes	\$ 2,322,539	\$ 27,824,058	\$ 25,425	\$ 20,000
ACTIVO NO CIRCULANTE				
Inversiones Financieras a Largo Plazo	-	-	-	-
Derechos a Recibir Efectivo o Equivalentes a Largo Plazo	22,319,974	-	-	-
Bienes Inmuebles, Infraestructura y Construcciones en Proceso	-	-	-	-
Bienes Muebles	-	-	-	-
Activos Intangibles	-	-	-	-
Depreciación, Deterioro y Amortización Acumulada de Bienes e Intangibles	-	-	-	-
Activos Diferidos	-	-	-	-
Estimación por Pérdida o Deterioro de Activos no circulantes	-	-	-	-
Otros Activos No circulantes	-	-	-	-
Total de Activos No Circulantes	\$ 22,319,974	\$ -	\$ 25,425	\$ 20,000
TOTAL DEL ACTIVO	\$ 24,642,513	\$ 27,824,058	\$ 50,850	\$ 40,000
HACIENDA PUBLICA/PATRIMONIO				
Aportaciones	\$ 12,000,000	-	\$ 12,000,000	\$ 15,000,000
Donaciones de Capital	-	-	-	-
Actualización de la Hacienda Pública/Patrimonio	-	-	-	-
HACIENDA PUBLICA/PATRIMONIO GENERADO				
Resultados del Ejercicio (Ahorro/Desahorro)	\$ 20,884	-	\$ 20,884	\$ -56,803
Resultados de Ejercicios Anteriores	12,596,204	-	12,596,204	12,812,860
Revalúos	-	-	-	-
Reservas	-	-	-	-
Rectificaciones de Resultados de Ejercicios Anteriores	-	-	-	-
EXCESO O INSUFICIENCIA EN LA ACTUALIZACION DE LA HACIENDA PUBLICA/ PATRIMONIO				
Resultado por Posición Monetaria	-	-	-	-
Resultado por Tenencia de Activos No Monetarios	-	-	-	-
TOTAL DE HACIENDA PÚBLICA / PATRIMONIO	\$ 24,617,088	\$ 27,804,058	\$ 24,617,088	\$ 27,804,058
TOTAL DE PASIVO Y HACIENDA PÚBLICA/PATRIMONIO	\$ 24,642,513	\$ 27,824,058	\$ 24,642,513	\$ 27,824,058

Bajo Protesta de Descr. Verdad declaramos que los Estados Financieros y sus notas, son razonablemente correctos y son responsabilidad del emisor.

Autorizó:
C. Jorge Suárez Vela
Secretario de SEDAFOF

Revisó:
M.A.N.M. Rodger del Rey Herrera Rodríguez
Director de Organización para la Producción Agrícola SEDAFOF.

Elaboró:
C.P. Oralla del C. Caneja Martínez

FONDO DE INVERSIÓN Y GARANTÍAS COMPLEMENTARIAS DEL ESTADO DE TABASCO "FOGATAB"

ESTADO DE SITUACIÓN FINANCIERA

AL 30 DE JUNIO DE 2022

(Cifras en Pesos)



	2022	2021	2022	2021
ACTIVO				
ACTIVO CIRCULANTE			PASIVO	
Efectivo y equivalentes	\$ 3,394,568	\$ 23,079,482	PASIVO CIRCULANTE	
Derechos a Recibir Efectivo o Equivalentes	\$ -	\$ 18,435,318	Cuentas por pagar a Corto Plazo	\$ 35,000
Derechos a Recibir Bienes o Servicios	\$ -	\$ -	Documentos por pagar a Corto Plazo	\$ -
Inventarios	\$ -	\$ -	Porción a Corto Plazo de la Deuda Pública a Largo Plazo	\$ -
Almacenes	\$ -	\$ -	Títulos y Valores a Corto Plazo	\$ -
Estimación por Pérdida o Deterioro de Activos	\$ -	\$ -	Pasivos Diferidos a Corto Plazo	\$ -
Circulantes	\$ -	\$ -	Fondos y Bienes de Terceros en Garantía y/o	\$ -
Otros Activos Circulantes	\$ -	\$ -	Administración a Corto Plazo	\$ -
			Provisiones a Corto Plazo	\$ -
			Otros Pasivos a Corto Plazo	\$ -
Total de Activos Circulantes	\$ 3,394,568	\$ 41,514,800	Total de Pasivos Circulantes	\$ 35,000
ACTIVO NO CIRCULANTE				
Inversiones Financieras a Largo Plazo	\$ -	\$ -	PASIVO NO CIRCULANTE	
Derechos a Recibir Efectivo o Equivalentes a Largo Plazo	\$ 18,435,318	\$ -	Cuentas por Pagar a Largo Plazo	\$ -
Bienes Inmuebles, Infraestructura y Construcciones en Proceso	\$ -	\$ -	Documentos por pagar a Largo Plazo	\$ -
Bienes Muebles	\$ -	\$ -	Deuda Pública a Largo Plazo	\$ -
Activos Intangibles	\$ -	\$ -	Pasivos Diferidos a Largo Plazo	\$ -
Depreciación, Deterioro y Amortización	\$ -	\$ -	Fondos y Bienes de Terceros en Garantía y/o	\$ -
Acumulada de Bienes e Intangibles	\$ -	\$ -	Administración a Largo Plazo	\$ -
Activos Diferidos	\$ -	\$ -	Provisiones a Largo Plazo	\$ -
Estimación por Pérdida o Deterioro de Activos no circulantes	\$ -	\$ -		
Otros Activos No circulantes	\$ -	\$ -		
Total de Activos No Circulantes	\$ 18,435,318.28	\$ -	Total de Pasivos No Circulantes	\$ -
TOTAL DEL ACTIVO	\$ 21,829,886	\$ 41,514,800	TOTAL DEL PASIVO	\$ 35,000
			HACIENDA PÚBLICA/PATRIMONIO	
			HACIENDA PÚBLICA/PATRIMONIO CONTRIBUIDO	
			Aportaciones	\$ 445,158
			Donaciones de Capital	\$ 20,445,158
			Actualización de la Hacienda Pública/Patrimonio	\$ -
			HACIENDA PÚBLICA/PATRIMONIO GENERADO	
			Resultados del Ejercicio (Ahorro/Desahorro)	\$ 139,192
			Resultados de Ejercicios Anteriores	\$ 21,210,537
			Revalúos	\$ -
			Reservas	\$ -
			Rectificaciones de Resultados de Ejercicios Anteriores	\$ -
			EXCESO O INSUFICIENCIA EN LA ACTUALIZACIÓN DE LA HACIENDA PÚBLICA/ PATRIMONIO	
			Resultado por Posición Monetaria	\$ -
			Resultado por Tenencia de Activos No Monetarios	\$ -
			TOTAL DE HACIENDA PÚBLICA / PATRIMONIO	\$ 21,794,886
			TOTAL DE PASIVO Y HACIENDA PÚBLICA/PATRIMONIO	\$ 41,514,800

Bajo Protesta de Decir Verdad declaramos que los Estados Financieros y sus notas, son razonablemente correctos y son responsabilidad del emisor.

Autorizó:
C. Jorge Suárez Vela
Secretario de SEDAFOP

Revisó:
M.A.N.M. Rodolfo de la Cruz Herrera Rodríguez
Director de Organización para la Producción Agrícola SEDAFOP.

Elaboró:
C.P. Oralia del C. Cavazos Martínez



SEDAFOP
SECRETARÍA DE DESARROLLO
AGROPECUARIO, FORESTAL Y PESQUERO

FINDECOMISO FUENTE ALTERNA DE PAGO "AGROTAS"

ESTADO DE SITUACIÓN FINANCIERA
AL 30 DE JUNIO DEL 2022
(Cifras en Pesos)

ACTIVO	2022	2021	PASIVO	2022	2021
ACTIVO CIRCULANTE			PASIVO CIRCULANTE		
Efectivo y equivalentes	\$ 46,348,939	\$ 45,590,422	Cuentas por pagar a Corto Plazo	\$ 42,961	\$ 28,717
Derechos a Recibir Efectivo o Equivalentes	\$ -	\$ 1,14,338,267	Documentos por pagar a Corto Plazo	\$ -	\$ -
Derechos a Recibir Bienes o Servicios	\$ -	\$ -	Proción a Corto Plazo de la Deuda Pública a Largo Plazo	\$ -	\$ -
Inventarios	\$ -	\$ -	Préstamos y Valores a Corto Plazo	\$ -	\$ -
Atenciones	\$ -	\$ -	Pasivos Diferidos a Corto Plazo	\$ -	\$ -
Estimación por Pérdida o Deterioro de Activos	\$ -	\$ -	Fondos y Bienes de Tiempos en Garantía y/o	\$ -	\$ -
Circulantes	\$ -	\$ -	Administración a Corto Plazo	\$ -	\$ -
Otros Activos Circulantes	\$ -	\$ -	Provisiones a Corto Plazo	\$ -	\$ -
	\$ -	\$ -	Otros Pasivos a Corto Plazo	\$ -	\$ -
Total de Activos Circulantes	\$ 46,348,939	\$ 169,928,789	Total de Pasivos Circulantes	\$ 42,961	\$ 28,717
ACTIVO NO CIRCULANTE			PASIVO NO CIRCULANTE		
Inversiones Financieras a Largo Plazo	\$ -	\$ -	Cuentas por Pagar a Largo Plazo	\$ -	\$ -
Derechos a Recibir Efectivo o Equivalentes a Largo Plazo	\$ 121,505,785	\$ -	Documentos por pagar a Largo Plazo	\$ -	\$ -
Bienes Inmuebles, Infraestructura y Construcciones en Proceso	\$ -	\$ -	Deuda Pública a Largo Plazo	\$ -	\$ -
Bienes Muebles	\$ -	\$ -	Pasivos Diferidos a Largo Plazo	\$ -	\$ -
Activos Intangibles	\$ -	\$ -	Fondos y Bienes de Tiempos en Garantía y/o	\$ -	\$ -
Depreciación, Deterioro y Amortización	\$ -	\$ -	Administración a Largo Plazo	\$ -	\$ -
Acumulada de Bienes e Intangibles	\$ -	\$ -	Provisiones a Largo Plazo	\$ -	\$ -
Activos Diferidos	\$ -	\$ -			
Estimación por Pérdida o Deterioro de Activos no	\$ -	\$ -			
circulantes	\$ -	\$ -			
Otros Activos No Circulantes	\$ -	\$ -			
Total de Activos No Circulantes	\$ 121,505,785	\$ -	Total de Pasivos No Circulantes	\$ -	\$ -
TOTAL DEL ACTIVO	\$ 167,854,724	\$ 169,928,789	TOTAL DEL PASIVO	\$ 42,961	\$ 28,717

HACIENDA PÚBLICA/PATRIMONIO	2022	2021
HACIENDA PÚBLICA/PATRIMONIO CONTRIBUIDO		
Aportaciones	\$ 108,556,759	\$ 111,116,759
Donaciones de Capital	\$ -	\$ -
Actualización de la Hacienda Pública/Patrimonio	\$ -	\$ -
HACIENDA PÚBLICA/PATRIMONIO GENERADO		
Resultados del Ejercicio (Neto/Desneto)	\$ 777,391	\$ 546,160
Resultados de Ejercicios Anteriores	\$ 58,471,593	\$ 58,237,153
Reservas	\$ -	\$ -
Reservas	\$ -	\$ -
Rectificaciones de Resultados de Ejercicios Anteriores	\$ -	\$ -
EXCESO O INSUFICIENCIA EN LA ACTUALIZACIÓN DE LA HACIENDA PÚBLICA/PATRIMONIO		
Resultado por Posición Monetaria	\$ -	\$ -
Resultado por Tenencia de Activos No Monetarios	\$ -	\$ -
TOTAL DE HACIENDA PÚBLICA / PATRIMONIO	\$ 167,811,743	\$ 169,900,072
TOTAL DE PASIVO Y HACIENDA PÚBLICA/PATRIMONIO	\$ 167,854,724	\$ 169,928,789

Bajo Protesta de Decir Verdad declaramos que los Estados Financieros y sus notas, son razonablemente correctos y son responsabilidad del emisor.

Autorizó:
C. Jorge Suárez Weis
Secretario de SEDAFOP

Elaboró:
C.F. Oralia del C. Casero Méndez

FIDEICOMISO DE LA CIUDAD INDUSTRIAL DE VILLAHERMOSA NUMERO 237
AVENIDA PROLONGACION PASEO TABASCO, INT. 1504, COLONIA TABASCO 2000, CP. 86035 VILLAHERMOSA, TABASCO
Estado de Situación Financiera
Al 30 de junio de 2022 y al 31 de mayo 2022
(Cifras en Pesos)

Concepto	junio	mayo	Concepto	junio	mayo
ACTIVO			PASIVO		
Activo Circulante			Pasivo Circulante		
Efectivo y Equivalentes	\$ 2,570,163	\$ 1,788,334	Cuentas por Pagar a Corto Plazo	\$ 10,440	\$ 10,440
Derechos a Recibir Efectivo o Equivalente	952	800,952	Documentos por Pagar a Corto Plazo	0	0
Derechos a Recibir Bienes o Servicios	0	0	Porción a Corto Plazo de la Deuda Pública a Largo Plazo	0	0
Inventarios	0	0	Titulos y Valores a Corto Plazo	0	0
Almacenes	0	0	Pasivos Diferidos a Corto Plazo	0	0
Estimación por Pérdida o Deterioro de Activos Circulantes	0	0	Fondos y Bienes de Terceros en Garantía y/o Administración a Corto Plazo	0	0
Otros Activos Circulantes	0	0	Provisiones a Corto Plazo	0	0
Total de Activos Circulantes	2,571,115	2,589,286	Otros Pasivos a Corto Plazo	0	0
Activo No Circulante:			Total de Pasivos Circulantes	10,440	10,440
Inversiones Financieras a Largo Plazo	0	0	Pasivo No Circulante		
Derechos a Recibir Efectivo o Equivalentes a Largo Plazo	0	0	Cuentas por Pagar a Largo Plazo	0	0
Bienes Inmuebles, Infraestructura y Construcciones en Proceso	0	0	Documentos por Pagar a Largo Plazo	0	0
Bienes Muebles	0	0	Deuda Pública a Largo Plazo	0	0
Activos Intangibles	0	0	Pasivos Diferidos a Largo Plazo	0	0
Depreciación, Deterioro y Amortización Acumulada de Bienes	0	0	Fondos y Bienes de Terceros en Garantía y/o Administración a Largo Plazo	0	0
Activos Diferidos	0	0	Provisiones a Largo Plazo	0	0
Estimación por Pérdida o Deterioro de Activos no Circulantes	0	0	Total de Pasivos No Circulantes	0	0
Otros Activos No Circulantes	0	0	Total del Pasivo	10,440	10,440
Total de Activos No Circulantes	0	0	HACIENDA PUBLICA/PATRIMONIO		
Total del Activo	\$ 2,571,115	\$ 2,589,286	Hacienda Pública/Patrimonio Contribuido		
			Aportaciones	0	0
			Donaciones de Capital	0	0
			Actualización de la Hacienda Pública/Patrimonio	0	0
			Hacienda Pública/Patrimonio Generado		
			Resultados del Ejercicio (Ahorro/Desahorro)	753,841	772,012
			Resultado de Ejercicios Anteriores	1,806,834	1,806,834
			Revalúos	0	0
			Reservas	0	0
			Rectificaciones de Resultados de Ejercicios Anteriores	0	0
			Exceso o Insuficiencia en la Actualización de la Hacienda Pública/Patrimonio		
			Resultado por Posición Monetaria	0	0
			Resultado por Tenencia de Activos no Monetarios	0	0
			Total Hacienda Pública/Patrimonio	2,560,675	2,578,846
			Total del Pasivo y Hacienda Pública/Patrimonio	\$ 2,571,115	\$ 2,589,286

Bajo protesta de decir verdad declaramos que los Estados Financieros y sus notas, son razonablemente correctos y son responsabilidad del emisor.

Lic. Reyna María Riqué Correa
 Coordinadora Administrativa del Fideicomiso de la
 Ciudad Industrial de Villahermosa número 237

C.P.C. Maria de Lourdes Evia Campos
 Contador Externo

FIDEICOMISO PARA EL DESARROLLO INDUSTRIAL DE TABASCO
PROLONGACIÓN DE PASEO TABASCO No.1504 COL. TABASCO 2000 C.P. 86035 VILLAHERMOSA, TABASCO
Estado de Situación Financiera
Al 30 junio de 2022 y al 31 de mayo 2022
(Cifras en Pesos)

Concepto	junio	mayo	Concepto	junio	mayo
ACTIVO			PASIVO		
Activo Circulante			Pasivo Circulante		
Efectivo y Equivalentes	\$ 4,152,665	\$ 3,161,224	Cuentas por Pagar a Corto Plazo	\$ 25,079	\$ 12,180
Derechos a Recibir Efectivo o Equivalente	0	1,200,000	Documentos por Pagar a Corto Plazo	0	0
Derechos a Recibir Bienes o Servicios	0	0	Porción a Corto Plazo de la Deuda Pública a Largo Plazo	0	0
Inventarios	0	0	Titulos y Valores a Corto Plazo	0	0
Almacenes	0	0	Pasivos Diferidos a Corto Plazo	150,000	150,000
Estimación por Pérdida o Deterioro de Activos Circulantes	0	0	Fondos y Bienes de Terceros en Garantía y/o Administración a Corto Plazo	0	0
Otros Activos Circulantes	0	0	Provisiones a Corto Plazo	0	0
			Otros Pasivos a Corto Plazo	0	0
Total de Activos Circulantes	4,152,665	4,361,224	Total de Pasivos Circulantes	175,079	162,180
Activo No Circulante:			Pasivo No Circulante		
Inversiones Financieras a Largo Plazo	85,632,712	85,632,712	Cuentas por Pagar a Largo Plazo	1,000,000	1,000,000
Derechos a Recibir Efectivo o Equivalentes a Largo Plazo	0	0	Documentos por Pagar a Largo Plazo	0	0
Bienes Inmuebles, Infraestructura y Construcciones en Proceso	91,637,858	91,628,732	Deuda Pública a Largo Plazo	0	0
Bienes Muebles	664,163	664,163	Pasivos Diferidos a Largo Plazo	0	0
Activos Intangibles	0	0	Fondos y Bienes de Terceros en Garantía y/o Administración a Largo Plazo	0	0
Depreciación, Deterioro y Amortización Acumulada de Bienes	4,762,207	4,720,878	Provisiones a Largo Plazo	0	0
Activos Diferidos	0	0			
Estimación por Pérdida o Deterioro de Activos no Circulantes	0	0	Total de Pasivos No Circulantes	1,000,000	1,000,000
Otros Activos No Circulantes	0	0			
Total de Activos No Circulantes	173,172,526	173,204,729	Total del Pasivo	1,175,079	1,162,180
Total del Activo	\$ 177,325,191	\$ 177,565,953	HACIENDA PUBLICA/PATRIMONIO		
			Hacienda Pública/Patrimonio Contribuido		
			Aportaciones	7,503,437	7,503,437
			Donaciones de Capital	0	0
			Actualización de la Hacienda Pública/Patrimonio	78,876,189	78,876,189
			Hacienda Pública/Patrimonio Generado		
			Resultados del Ejercicio (Ahorro/Desahorro)	567,937	821,598
			Resultado de Ejercicios Anteriores	84,346,002	84,346,002
			Revalúos	4,645,833	4645833
			Reservas	0	0
			Rectificaciones de Resultados de Ejercicios Anteriores	210,714	210,714
			Exceso o Insuficiencia en la Actualización de la Hacienda Pública/Patrimonio		
			Resultado por Posición Monetaria	0	0
			Resultado por Tenencia de Activos no Monetarios	0	0
			Total Hacienda Pública/Patrimonio	176,150,112	176,403,773
			Total del Pasivo y Hacienda Pública/Patrimonio	\$ 177,325,191	\$ 177,565,953

Bajo protesta de decir verdad declaramos que los Estados Financieros y sus notas, son razonablemente correctos y son responsabilidad del emisor.


L.C.P. Gustavo Álvarez Larios
 Coordinador Administrativo del FINTAB


C.P.C. María de Lourdes Evia Campos
 Contador Externo

FIDEICOMISO FONDO EMPRESARIAL DE TABASCO
PROLONGACIÓN DE PASEO TABASCO No.1504 COL. TABASCO 2000 C.P. 86035 VILLAHERMOSA, TABASCO
Estado de Situación Financiera
Al 30 de junio de 2022 y al 31 de mayo 2022
(Cifras en Pesos)

Concepto	junio	mayo	Concepto	junio	mayo
ACTIVO			PASIVO		
Activo Circulante			Pasivo Circulante		
Efectivo y Equivalentes	\$ 39,852,225	\$ 49,864,200	Cuentas por Pagar a Corto Plazo	\$ 234,398	\$ 275,369
Derechos a Recibir Efectivo o Equivalente	0	0	Documentos por Pagar a Corto Plazo	0	0
Derechos a Recibir Bienes o Servicios	0	0	Porción a Corto Plazo de la Deuda Pública a Largo Plazo	0	0
Inventarios	0	0	Titulos y Valores a Corto Plazo	0	0
Almacenes	0	0	Pasivos Diferidos a Corto Plazo	0	0
Estimación por Pérdida o Deterioro de Activos Circulantes	0	0	Fondos y Bienes de Terceros en Garantía y/o Administración a Corto Plazo	0	0
Otros Activos Circulantes	0	0	Provisiones a Corto Plazo	0	0
			Otros Pasivos a Corto Plazo	0	0
Total de Activos Circulantes	39,852,225	49,864,200	Total de Pasivos Circulantes	234,398	275,369
Activo No Circulante:			Pasivo No Circulante		
Inversiones Financieras a Largo Plazo	0	0	Cuentas por Pagar a Largo Plazo	0	0
Derechos a Recibir Efectivo o Equivalentes a Largo Plazo	184,333,334	187,845,908	Documentos por Pagar a Largo Plazo	0	0
Bienes Inmuebles, Infraestructura y Construcciones en Proceso	5,373,596	5,373,596	Deuda Pública a Largo Plazo	0	0
Bienes Muebles	290,666	290,666	Pasivos Diferidos a Largo Plazo	0	0
Activos Intangibles	0	0	Fondos y Bienes de Terceros en Garantía y/o Administración a Largo Plazo	49,684,666	62,250,194
Depreciación, Deterioro y Amortización Acumulada de Bienes	132,080	124,806	Provisiones a Largo Plazo	3,485,569	3,485,569
Activos Diferidos	0	0			
Estimación por Pérdida o Deterioro de Activos no Circulantes	0	0	Total de Pasivos No Circulantes	53,170,235	65,735,763
Otros Activos No Circulantes	0	0			
Total de Activos No Circulantes	189,865,516	193,385,364	Total del Pasivo	53,404,633	66,011,132
Total del Activo	\$ 229,717,741	\$ 243,249,564	HACIENDA PUBLICA/PATRIMONIO		
			Hacienda Pública/Patrimonio Contribuido		
			Aportaciones	137,715,739	137,715,739
			Donaciones de Capital	0	0
			Actualización de la Hacienda Pública/Patrimonio	0	0
			Hacienda Pública/Patrimonio Generado		
			Resultados del Ejercicio (Ahorro/Desahorro)	9,625,290	10,550,614
			Resultado de Ejercicios Anteriores	22,282,648	22,282,648
			Revalúos	1,440,704	1,440,704
			Reservas	0	0
			Rectificaciones de Resultados de Ejercicios Anteriores	5,248,727	5,248,727
			Exceso o Insuficiencia en la Actualización de la Hacienda Pública/Patrimonio		
			Resultado por Posición Monetaria	0	0
			Resultado por Tenencia de Activos no Monetarios	0	0
			Total Hacienda Pública/Patrimonio	176,313,108	177,238,432
			Total del Pasivo y Hacienda Pública/Patrimonio	\$ 229,717,741	\$ 243,249,564

Bajo protesta de decir verdad declaramos que los Estados Financieros y sus notas, son razonablemente correctos y son responsabilidad del emisor.


L.C.P. Gustavo Álvarez Lanios
Coordinador Administrativo del FET


C.P.C. Maria de Lourdes Evia Campos
Contador Externo

**FIDEICOMISO PARA EL FOMENTO Y DESARROLLO DE LAS EMPRESAS DEL ESTADO DE TABASCO
PROLONGACIÓN DE PASEO TABASCO No.1504 COL. TABASCO 2000 C.P. 86035 VILLAHERMOSA, TABASCO**

**Estado de Situación Financiera
Al 30 de junio de 2022 y al 31 de mayo 2022
(Cifras en Pesos)**

Concepto	junio	mayo	Concepto	junio	mayo
ACTIVO			PASIVO		
Activo Circulante			Pasivo Circulante		
Efectivo y Equivalentes	\$ 97,102,154	\$ 84,183,673	Cuentas por Pagar a Corto Plazo	\$ 7,530,591	\$ 7,843,358
Derechos a Recibir Efectivo o Equivalente	159,415,237	159,416,189	Documentos por Pagar a Corto Plazo	0	0
Derechos a Recibir Bienes o Servicios	0	0	Porción a Corto Plazo de la Deuda Pública a Largo Plazo	0	0
Inventarios	0	0	Titulos y Valores a Corto Plazo	0	0
Almacenes	0	0	Pasivos Diferidos a Corto Plazo	0	0
Estimación por Pérdida o Deterioro de Activos Circulantes	0	0	Fondos y Bienes de Terceros en Garantía y/o Administración a Corto Plazo	0	0
Otros Activos Circulantes	0	0	Provisiones a Corto Plazo	0	0
Total de Activos Circulantes	256,517,391	243,599,862	Otros Pasivos a Corto Plazo	0	0
Activo No Circulante:			Total de Pasivos Circulantes	7,530,591	7,843,358
Inversiones Financieras a Largo Plazo	0	0	Pasivo No Circulante		
Derechos a Recibir Efectivo o Equivalentes a Largo Plazo	189,152,006	201,332,838	Cuentas por Pagar a Largo Plazo	0	0
Bienes Inmuebles, Infraestructura y Construcciones en Proceso	0	0	Documentos por Pagar a Largo Plazo	0	0
Bienes Muebles	558,674	558,674	Deuda Pública a Largo Plazo	0	0
Activos Intangibles	1,872,836	1,872,836	Pasivos Diferidos a Largo Plazo	0	0
Depreciación, Deterioro y Amortización Acumulada de Bienes	370,049	360,695	Fondos y Bienes de Terceros en Garantía y/o Administración a Largo Plazo	0	0
Activos Diferidos	0	0	Provisiones a Largo Plazo	34,904,025	34,904,025
Estimación por Pérdida o Deterioro de Activos no Circulantes	0	0	Total de Pasivos No Circulantes	34,904,025	34,904,025
Otros Activos No Circulantes	0	0	Total del Pasivo	42,434,616	42,747,383
Total de Activos No Circulantes	191,213,467	203,403,653	HACIENDA PUBLICA/PATRIMONIO		
Total del Activo	\$ 447,730,858	\$ 447,003,515	Hacienda Pública/Patrimonio Contribuido		
			Aportaciones	345,390,597	345,390,597
			Donaciones de Capital	0	0
			Actualización de la Hacienda Pública/Patrimonio	0	0
			Hacienda Pública/Patrimonio Generado		
			Resultados del Ejercicio (Ahorro/Desahorro)	8,088,342	9,128,452
			Resultado de Ejercicios Anteriores	94,381,656	94,381,656
			Revalúos	0	0
			Reservas	0	0
			Rectificaciones de Resultados de Ejercicios Anteriores	162,375,643	162,375,643
			Exceso o Insuficiencia en la Actualización de la Hacienda Pública/Patrimonio		
			Resultado por Posición Monetaria	0	0
			Resultado por Tenencia de Activos no Monetarios	0	0
			Total Hacienda Pública/Patrimonio	405,296,242	404,256,132
			Total del Pasivo y Hacienda Pública/Patrimonio	\$ 447,730,858	\$ 447,003,515

Bajo protesta de decir verdad declaramos que los Estados Financieros y sus notas, son razonablemente correctos y son responsabilidad del emisor.

L. C. P. Gustavo Alvarez Laros
Coordinador Administrativo del FIDEET

C. P. C. Maria de Lourdes Evia Campos
Contador Externo

**FIDEICOMISO PARA LA PROMOCIÓN TURÍSTICA
DEL ESTADO DE TABASCO**
ESTADO DE SITUACIÓN FINANCIERA
POR LOS PERIODOS TERMINADOS AL 30 DE JUNIO DE 2022 Y DICIEMBRE DE 2021
(Cifras en Pesos)

CONCEPTO	2022	2021	CONCEPTO	2022	2021
ACTIVO			PASIVO		
Activo Circulante			Pasivo Circulante		
Efectivo y Equivalentes	\$ 463,139.92	\$ 2,592,424.80	Cuentas por Pagar a Corto Plazo	\$ 2,172,647.98	\$ 1,042,361.61
Derechos a Recibir Efectivo o Equivalentes	12,160,901.46	11,950,095.47	Documentos por Pagar a Corto Plazo	-	-
Derechos a Recibir Bienes o Servicios	39,420.01	15,000.01	Porción a C.P. de Deuda Pública a Largo Plazo	-	-
Inventarios	-	-	Títulos y Valores a Corto Plazo	-	-
Almacenes	-	-	Pasivos Diferidos a Corto Plazo	-	-
Estimación por Pérdida o Deterioro de Activos Circulantes	-	-	Fondos y Bienes de Terceros en Garantía o Administración a Corto Plazo	-	-
Otros Activos Circulantes	6,270.00	6,270.00	Provisiones a Corto Plazo	-	-
Total de Activos Circulantes	\$ 12,669,731.39	\$ 14,563,790.28	Otros Pasivos a Corto Plazo	56,828.75	175,121.03
Activo No Circulante			Total de Pasivos Circulantes	\$ 2,229,476.73	\$ 1,217,482.64
Inversiones Financieras a Largo Plazo	-	-	Pasivo No Circulante		
Derechos a Recibir Efectivo o Equivalentes a Largo Plazo	-	-	Cuentas por Pagar a Largo Plazo	-	-
Bienes Inmuebles, Infraestructura y Construcciones en Proceso	-	-	Documentos por Pagar a Largo Plazo	-	-
Bienes Muebles	950,431.06	945,231.06	Deuda Pública a Largo Plazo	-	-
Activos Intangibles	-	-	Pasivo Diferido a Largo Plazo	-	-
Depreciación, Deterioro y Amortización Acumulada de Bienes	(861,552.33)	(861,552.33)	Fondos y Bienes de Terceros en Garantía y/o Administración a Largo Plazo	-	-
Activos Diferidos	-	-	Provisiones a Largo Plazo	-	-
Estimación por Pérdida o Deterioro de Activos no Circulantes	-	-	Total de Pasivos No Circulantes	-	-
Otros Activos no Circulantes	-	-	Total del Pasivo	\$ 2,229,476.73	\$ 1,217,482.64
Total de Activos No Circulantes	\$ 88,878.73	\$ 83,678.73	HACIENDA PÚBLICA /PATRIMONIO		
Total del Activo	\$ 12,758,610.12	\$ 14,647,469.01	Hacienda Pública/Patrimonio Contribuido	-	-
			Aportaciones	-	-
			Donaciones de Capital	-	-
			Actualización de la Hacienda Pública	-	-
			Hacienda Pública/Patrimonio Generado	\$ 10,529,133.39	\$ 13,429,986.37
			Resultado del Ejercicio (Ahorro/Desahorro)	(2,900,852.98)	3,912,733.51
			Resultado de Ejercicios Anteriores	13,429,986.37	16,858,809.47
			Revalúos	-	-
			Reservas	-	-
			Reclasificaciones de Resultados de Ejercicios Anteriores	-	(7,341,556.61)




Oficina de Convenciones
y Visitantes de Tabasco

**FIDEICOMISO PARA LA PROMOCIÓN TURÍSTICA
DEL ESTADO DE TABASCO**
ESTADO DE SITUACIÓN FINANCIERA
POR LOS PERIODOS TERMINADOS AL 30 DE JUNIO DE 2022 Y DICIEMBRE DE 2021
(Cifras en Pesos)

CONCEPTO	2022	2021	CONCEPTO	2022	2021
			Exceso o Insuficiencia en la Actualización de la Hacienda Pública/Patrimonio	\$ -	\$ -
			Resultado por Posición Monetaria	-	-
			Resultado por Tenencia de Act. no Monetarios	-	-
			Total Hacienda Pública/Patrimonio	\$ 10,529,133.39	\$ 13,429,986.37
			Total del Pasivo y Hacienda Pública/Patrimonio	\$ 12,758,610.12	\$ 14,647,469.01

Bajo protesta de decir verdad declaramos que los Estados Financieros y sus notas, son razonablemente correctos y son responsabilidad del emisor



LIC. JUAN CARLOS CALDERÓN ALIPI
DIRECTOR DEL FIDEICOMISO PARA LA
PROMOCIÓN TURÍSTICA DEL
ESTADO DE TABASCO



L.C.P. MANRIQUE HERRERA ALAMILLA
CONTADOR