

FONDO DE GARANTÍA MUTUALISTA TABASCO "FOGAMI"

ESTADO DE SITUACIÓN FINANCIERA
AL 31 DE DICIEMBRE DE 2022
(Cifras en Pesos)


	2022	2021	2022	2021
ACTIVO				
ACTIVO CIRCULANTE				
Efectivo y equivalentes	\$ 34,200,894	\$ 33,366,089	\$ 44,292	\$ -
Derechos a Recibir Efectivo o Equivalentes	-	61,725,462	-	-
Derechos a Recibir Bienes o Servicios	-	-	-	-
Inventarios	-	-	-	-
Almacenes	-	-	-	-
Estimación por Pérdida o Deterioro de Activos	-	-	-	-
Circulantes	-	-	-	49,000
Otros Activos Circulantes	-	-	30,000	30,000
Total de Activos Circulantes	\$ 34,200,894	\$ 95,093,551	\$ 74,292	\$ 79,000
ACTIVO NO CIRCULANTE				
Inversiones Financieras a Largo Plazo	-	-	-	-
Derechos a Recibir Efectivo o Equivalentes a Largo Plazo	\$ 58,519,080	-	-	-
Bienes Inmuebles, Infraestructura y Construcciones en Proceso	-	-	-	-
Bienes Muebles	-	-	-	-
Activos Intangibles	-	-	-	-
Depreciación, Deterioro y Amortización	-	-	-	-
Acumulada de Bienes e Intangibles	-	-	-	-
Activos Diferidos	-	-	-	-
Estimación por Pérdida o Deterioro de Activos no circulantes	-	-	-	-
Otros Activos No circulantes	-	-	-	-
Total de Activos No circulantes	\$ 58,519,080	\$ -	\$ 74,292	\$ 79,000
TOTAL DEL ACTIVO	\$ 92,719,973	\$ 95,093,551	\$ 77,783,702	\$ 77,783,702
PASIVO				
PASIVO CIRCULANTE				
Cuentas por pagar a Corto Plazo	-	-	-	-
Documentos por pagar a Corto Plazo	-	-	-	-
Porción a Corto Plazo de la Deuda Pública a Largo Plazo	-	-	-	-
Títulos y Valores a Corto Plazo	-	-	-	-
Pasivos Diferidos a Corto Plazo	-	-	-	-
Fondos y Bienes de Terceros en Garantía y/o Administración a Corto Plazo	-	-	-	-
Provisiones a Corto Plazo	-	-	30,000	49,000
Otros Pasivos a Corto Plazo	-	-	30,000	30,000
Total de Pasivos Circulantes	\$ -	\$ -	\$ 74,292	\$ 79,000
PASIVO NO CIRCULANTE				
Cuentas por Pagar a Largo Plazo	-	-	-	-
Documentos por pagar a Largo Plazo	-	-	-	-
Deuda Pública a Largo Plazo	-	-	-	-
Pasivos Diferidos a Largo Plazo	-	-	-	-
Fondos y Bienes de Terceros en Garantía y/o Administración a Largo Plazo	-	-	-	-
Provisiones a Largo Plazo	-	-	-	-
Total de Pasivos No circulantes	\$ -	\$ -	\$ -	\$ -
TOTAL DEL PASIVO	\$ 58,519,080	\$ -	\$ 74,292	\$ 79,000
HACIENDA PÚBLICA/PATRIMONIO				
HACIENDA PÚBLICA/PATRIMONIO CONTRIBUIDO				
Aportaciones de Capital	-	-	-	-
Actualización de la Hacienda Pública/Patrimonio	-	-	-	-
HACIENDA PÚBLICA/PATRIMONIO GENERADO				
Resultados del Ejercicio (Ahorro/Desahorro)	\$ -52,368,870	\$ -52,341,167	\$ -52,368,870	\$ -52,341,167
Resultados de Ejercicios Anteriores	\$ 17,230,849	\$ 17,230,849	\$ 17,230,849	\$ 19,572,017
Revalúos	-	-	-	-
Reservas	-	-	-	-
Rectificaciones de Resultados de Ejercicios Anteriores	-	-	-	-
EXCESO O INSUFICIENCIA EN LA ACTUALIZACIÓN DE LA				
Resultado por Posición Monetaria	-	-	-	-
Resultado por Tenencia de Activos No Monetarios	-	-	-	-
TOTAL DE HACIENDA PÚBLICA / PATRIMONIO	\$ 92,645,681	\$ 95,014,551	\$ 92,645,681	\$ 95,014,551
TOTAL DE PASIVO Y HACIENDA PÚBLICA/PATRIMONIO	\$ 92,719,973	\$ 95,093,551	\$ 92,719,973	\$ 95,093,551

Bajo Protesta de Decir Verdad declaramos que los Estados Financieros y sus notas, son razonablemente correctos y son responsabilidad del emisor.



Autorizó:
C. Jorge Suárez Vela
Secretario de SEDAFOF

Revisó:
M.A.N.M. Rodiger del Realis Herrera Rodríguez
Director de Organización para la Producción Agrícola de Sedafof.




Elaboró:
C.P. Orala de C. Canché Martínez

FONDO DE APOYO A LA MUJER "FAMI"
ESTADO DE SITUACIÓN FINANCIERA
DEL 01 AL 31 DE DICIEMBRE DEL 2022
(Cifras en Pesos)

CONCEPTO	2022	2021	CONCEPTO	2022	2021
ACTIVO			PASIVO		
ACTIVO CIRCULANTE			PASIVO CIRCULANTE		
Efectivo y equivalentes	\$ 2,244,769	\$ 5,408,155	Cuentas por pagar a Corto Plazo	\$ 5,425	\$ 111,925
Derechos a Recibir Efectivo o Equivalentes	\$ -	\$ 22,319,974	Documentos por pagar a Corto Plazo	\$ -	\$ -
Derechos a Recibir Bienes o Servicios	\$ -	\$ -	Porción a Corto Plazo de la Deuda Pública a Largo Plazo	\$ -	\$ -
Inventarios	\$ -	\$ -	Títulos y Valores a Corto Plazo	\$ -	\$ -
Almacenes	\$ -	\$ -	Pasivos Diferidos a Corto Plazo	\$ -	\$ -
Estimación por Pérdida o Deterioro de Activos	\$ -	\$ -	Fondos y Bienes de Terceros en Garantía y/o	\$ -	\$ -
Circulantes	\$ -	\$ -	Administración a Corto Plazo	\$ -	\$ -
Otros Activos Circulantes	\$ -	\$ -	Provisiones a Corto Plazo	\$ -	\$ 20,000
	\$ -	\$ -	Otros Pasivos a Corto Plazo	\$ 20,000	\$ 20,000
Total de Activos Circulantes	\$ 2,244,769	\$ 27,728,129	Total de Pasivos Circulantes	\$ 25,425	\$ 131,925
ACTIVO NO CIRCULANTE			PASIVO NO CIRCULANTE		
Inversiones Financieras a Largo Plazo	\$ -	\$ -	Cuentas por Pagar a Largo Plazo	\$ -	\$ -
Derechos a Recibir Efectivo o Equivalentes a Largo Plazo	\$ -	\$ -	Documentos por pagar a Largo Plazo	\$ -	\$ -
Bienes Inmuebles, Infraestructura y Construcciones en Proceso	\$ -	\$ -	Deuda Pública a Largo Plazo	\$ -	\$ -
Bienes Muebles	\$ -	\$ -	Pasivos Diferidos a Largo Plazo	\$ -	\$ -
Activos Intangibles	\$ -	\$ -	Fondos y Bienes de Terceros en Garantía y/o	\$ -	\$ -
Depreciación, Deterioro y Amortización Acumulada de Bienes	\$ -	\$ -	Administración a Largo Plazo	\$ -	\$ -
Activos Diferidos	\$ -	\$ -	Provisiones a Largo Plazo	\$ -	\$ -
Estimación por Pérdida o Deterioro de Activos no circulantes	\$ -	\$ -		\$ -	\$ -
Otros Activos No circulantes	\$ -	\$ -	Total de Pasivos No circulantes	\$ -	\$ -
Total de Activos No Circulantes	\$ -	\$ -	TOTAL DEL PASIVO	\$ 25,425	\$ 131,925
TOTAL DEL ACTIVO	\$ 2,244,769	\$ 27,728,129	HACIENDA PÚBLICA/PATRIMONIO		
			Aportaciones	\$ 12,000,000	\$ 15,000,000
			Donaciones de Capital	\$ -	\$ -
			Actualización de la Hacienda Pública/Patrimonio	\$ -	\$ -
			HACIENDA PÚBLICA/PATRIMONIO GENERADO		
			Resultados del Ejercicio (Ahorro/Desahorro)	-\$22,376,860	-\$216,656
			Resultados de Ejercicios Anteriores	12,596,204	12,812,860
			Revalúos	\$ -	\$ -
			Reservas	\$ -	\$ -
			Rectificaciones de Resultados de Ejercicios Anteriores	\$ -	\$ -
			EXCESO O INSUFICIENCIA EN LA ACTUALIZACIÓN DE LA HACIENDA PÚBLICA/ PATRIMONIO		
			Resultado por Posición Monetaria	\$ -	\$ -
			Resultado por Tenencia de Activos No Monetarios	\$ -	\$ -
			TOTAL DE HACIENDA PÚBLICA / PATRIMONIO	\$ 2,219,344	\$ 27,596,204
			TOTAL DE PASIVO Y HACIENDA PÚBLICA/PATRIMONIO	\$ 2,244,769	\$ 27,728,129

Bajo Protesta de Decir Verdad declaramos que los Estados Financieros y sus notas, son razonablemente correctos y son responsabilidad del emisor.

Autorizó:
C. Jorge Suárez Vela
Secretario de SEDAFOF



Revisó:
M.A.N.M. Rodger Jesús Herrera Rodríguez
Director de Organización para la Producción Agrícola SEDAFOF.



Elaboró:
C.P. Oraila de C. Gabriela Martínez

FIDEICOMISO FUENTE ALTERNA DE PAGO "AGROTAB"


ESTADO DE SITUACIÓN FINANCIERA
AL 31 DE DICIEMBRE DEL 2022
(Cifras en Pesos)

ACTIVO	2022		2021	
	2022	2021	2022	2021
ACTIVO CIRCULANTE				
Efectivo y equivalentes	\$ 48,457,004	\$ 46,879,589	\$ 44,113	\$ 207,312
Derechos a Recibir Efectivo o Equivalentes	\$ -	\$ 122,922,076	\$ -	\$ -
Derechos a Recibir Bienes o Servicios	\$ -	\$ -	\$ -	\$ -
Inventarios	\$ -	\$ -	\$ -	\$ -
Almacenes	\$ -	\$ -	\$ -	\$ -
Estimación por Pérdida o Deterioro de Activos Circulantes	\$ -	\$ -	\$ -	\$ -
Otros Activos Circulantes	\$ -	\$ -	\$ 26,264	\$ -
Total de Activos Circulantes	\$ 48,457,004	\$ 169,801,665	\$ 70,377	\$ 207,312
ACTIVO NO CIRCULANTE				
Inversiones Financieras a Largo Plazo	\$ -	\$ -	\$ -	\$ -
Derechos a Recibir Efectivo o Equivalentes a Largo Plazo	\$ 123,369,494	\$ -	\$ -	\$ -
Bienes Inmuebles, Infraestructura y Construcciones en Proceso	\$ -	\$ -	\$ -	\$ -
Bienes Muebles	\$ -	\$ -	\$ -	\$ -
Activos Intangibles	\$ -	\$ -	\$ -	\$ -
Depreciación, Deterioro y Amortización Acumulada de Bienes e Intangibles	\$ -	\$ -	\$ -	\$ -
Activos Diferidos	\$ -	\$ -	\$ -	\$ -
Estimación por Pérdida o Deterioro de Activos no circulantes	\$ -	\$ -	\$ -	\$ -
Otros Activos No circulantes	\$ -	\$ -	\$ -	\$ -
Total de Activos No circulantes	\$ 123,369,494	\$ -	\$ -	\$ -
TOTAL DEL ACTIVO	\$ 171,826,498	\$ 169,801,665	\$ 70,377	\$ 207,312
HACIENDA PÚBLICA/PATRIMONIO				
HACIENDA PÚBLICA/PATRIMONIO CONTRIBUIDO				
Aportaciones	\$ -	\$ -	\$ 111,116,759	\$ 111,116,759
Donaciones de Capital	\$ -	\$ -	\$ -	\$ -
Actualización de la Hacienda Pública/Patrimonio	\$ -	\$ -	\$ -	\$ -
HACIENDA PÚBLICA/PATRIMONIO GENERADO				
Resultados del Ejercicio (Ahorro/Desahorro)	\$ 2,161,768	\$ 240,441	\$ 2,161,768	\$ 240,441
Resultados de Ejercicios Anteriores	\$ 58,477,593	\$ 58,237,153	\$ 58,477,593	\$ 58,237,153
Revalúos	\$ -	\$ -	\$ -	\$ -
Reservas	\$ -	\$ -	\$ -	\$ -
Rectificaciones de Resultados de Ejercicios Anteriores	\$ -	\$ -	\$ -	\$ -
EXCESO O INSUFICIENCIA EN LA ACTUALIZACIÓN DE LA HACIENDA PÚBLICA/PATRIMONIO				
Resultado por Posición Monetaria	\$ -	\$ -	\$ -	\$ -
Resultado por Tenencia de Activos No Monetarios	\$ -	\$ -	\$ -	\$ -
TOTAL DE HACIENDA PÚBLICA / PATRIMONIO	\$ 171,756,121	\$ 169,594,353	\$ 171,756,121	\$ 169,594,353
TOTAL DE PASIVO Y HACIENDA PÚBLICA/PATRIMONIO	\$ 171,826,498	\$ 169,801,665	\$ 171,826,498	\$ 169,801,665
PASIVO				
PASIVO CIRCULANTE				
Cuentas por pagar a Corto Plazo	\$ -	\$ -	\$ 44,113	\$ 207,312
Documentos por pagar a Corto Plazo	\$ -	\$ -	\$ -	\$ -
Porción a Corto Plazo de la Deuda Pública a Largo Plazo	\$ -	\$ -	\$ -	\$ -
Títulos y Valores a Corto Plazo	\$ -	\$ -	\$ -	\$ -
Pasivos Diferidos a Corto Plazo	\$ -	\$ -	\$ -	\$ -
Fondos y Bienes de Terceros en Garantía y/o Administración a Corto Plazo	\$ -	\$ -	\$ -	\$ -
Provisiones a Corto Plazo	\$ -	\$ -	\$ 26,264	\$ -
Otros Pasivos a Corto Plazo	\$ -	\$ -	\$ -	\$ -
Total de Pasivos Circulantes	\$ 48,457,004	\$ 169,801,665	\$ 70,377	\$ 207,312
PASIVO NO CIRCULANTE				
Cuentas por Pagar a Largo Plazo	\$ -	\$ -	\$ -	\$ -
Documentos por pagar a Largo Plazo	\$ -	\$ -	\$ -	\$ -
Deuda Pública a Largo Plazo	\$ -	\$ -	\$ -	\$ -
Pasivos Diferidos a Largo Plazo	\$ -	\$ -	\$ -	\$ -
Fondos y Bienes de Terceros en Garantía y/o Administración a Largo Plazo	\$ -	\$ -	\$ -	\$ -
Provisiones a Largo Plazo	\$ -	\$ -	\$ -	\$ -
Total de Pasivos No circulantes	\$ -	\$ -	\$ -	\$ -
TOTAL DEL PASIVO	\$ 171,826,498	\$ 169,801,665	\$ 70,377	\$ 207,312


Bajo Protesta de Decir Verdad declaramos que los Estados Financieros y sus notas, son razonablemente correctos y son responsabilidad del emisor.



Autorizó:
C. Jorge Suárez Vela
Secretario de SEDAFOF



Revisó:
M.A.N. Rodger del Jesús Herrera Rodríguez
Director de Organización para la Producción Agrícola SEDAFOF.




Elaboró:
C.P. Orally del C. Cargos Martínez

FIDEICOMISO DE LA CIUDAD INDUSTRIAL DE VILLAHERMOSA NUMERO 237
 AVENIDA PROLONGACION PASEO TABASCO, INT. 1504, COLONIA TABASCO 2000, CP. 86035 VILLAHERMOSA, TABASCO
 Estado de Situación Financiera
 Al 31 de diciembre de 2022 y al 30 de noviembre 2022
 (Cifras en Pesos)

Concepto	diciembre	noviembre	Concepto	diciembre	noviembre
ACTIVO			PASIVO		
Activo Circulante			Pasivo Circulante		
Efectivo y Equivalentes	\$ 2,519,739	\$ 2,628,854	Cuentas por Pagar a Corto Plazo	\$ 1,294	\$ 31,320
Derechos a Recibir Efectivo o Equivalente	952	952	Documentos por Pagar a Corto Plazo	0	0
Derechos a Recibir Bienes o Servicios	0	0	Porción a Corto Plazo de la Deuda Pública a Largo Plazo	0	0
Inventarios	0	0	Titulos y Valores a Corto Plazo	0	0
Almacenes	0	0	Pasivos Diferidos a Corto Plazo	0	0
Estimación por Pérdida o Deterioro de Activos Circulantes	0	0	Fondos y Bienes de Terceros en Garantía y/o Administración a Corto Plazo	0	0
Otros Activos Circulantes	0	0	Provisiones a Corto Plazo	0	0
			Otros Pasivos a Corto Plazo	0	0
Total de Activos Circulantes	2,520,691	2,629,806	Total de Pasivos Circulantes	1,294	31,320
Activo No Circulante:			Pasivo No Circulante		
Inversiones Financieras a Largo Plazo	0	0	Cuentas por Pagar a Largo Plazo	0	0
Derechos a Recibir Efectivo o Equivalentes a Largo Plazo	0	0	Documentos por Pagar a Largo Plazo	0	0
Bienes Inmuebles, Infraestructura y Construcciones en Proceso	0	0	Deuda Pública a Largo Plazo	0	0
Bienes Muebles	0	0	Pasivos Diferidos a Largo Plazo	0	0
Activos Intangibles	0	0	Fondos y Bienes de Terceros en Garantía y/o Administración a Largo Plazo	0	0
Depreciación, Deterioro y Amortización Acumulada de Bienes	0	0	Provisiones a Largo Plazo	0	0
Activos Diferidos	0	0			
Estimación por Pérdida o Deterioro de Activos no Circulantes	0	0	Total de Pasivos No Circulantes	0	0
Otros Activos No Circulantes	0	0			
Total de Activos No Circulantes	0	0	Total del Pasivo	1,294	31,320
Total del Activo	\$ 2,520,691	\$ 2,629,806	HACIENDA PÚBLICA/PATRIMONIO		
			Hacienda Pública/Patrimonio Contribuido		
			Aportaciones	0	0
			Donaciones de Capital	0	0
			Actualización de la Hacienda Pública/Patrimonio	0	0
			Hacienda Pública/Patrimonio Generado		
			Resultados del Ejercicio (Ahorro/Desahorro)	712,563	791,652
			Resultado de Ejercicios Anteriores	1,806,834	1,806,834
			Revalúos	0	0
			Reservas	0	0
			Rectificaciones de Resultados de Ejercicios Anteriores	0	0
			Exceso o Insuficiencia en la Actualización de la Hacienda Pública/Patrimonio		
			Resultado por Posición Monetaria	0	0
			Resultado por Tenencia de Activos no Monetarios	0	0
			Total Hacienda Pública/Patrimonio	2,519,397	2,598,486
			Total del Pasivo y Hacienda Pública/Patrimonio	\$ 2,520,691	\$ 2,629,806

Bajo protesta de decir verdad declaramos que los Estados Financieros y sus notas, son razonablemente correctos y son responsabilidad del emisor.


 Lic. Reyna María Riqué Correa
 Coordinadora Administrativa del Fideicomiso de la
 Ciudad Industrial de Villahermosa número 237



 C.P.C. Maria de Lourdes Evia Campos
 Contador Externo

FIDEICOMISO PARA EL DESARROLLO INDUSTRIAL DE TABASCO
PROLONGACIÓN DE PASEO TABASCO No.1504 COL. TABASCO 2000 C.P. 86035 VILLAHERMOSA, TABASCO
Estado de Situación Financiera
Al 31 diciembre de 2022 y al 30 de noviembre 2022
(Cifras en Pesos)

Concepto	diciembre	noviembre	Concepto	diciembre	noviembre
ACTIVO			PASIVO		
Activo Circulante			Pasivo Circulante		
Efectivo y Equivalentes	\$ 3,763,016	\$ 3,966,360	Cuentas por Pagar a Corto Plazo	0	\$ 12,180
Derechos a Recibir Efectivo o Equivalente	0	0	Documentos por Pagar a Corto Plazo	0	0
Derechos a Recibir Bienes o Servicios	0	0	Porción a Corto Plazo de la Deuda Pública a Largo Plazo	0	0
Inventarios	0	0	Titulos y Valores a Corto Plazo	0	0
Almacenes	0	0	Pasivos Diferidos a Corto Plazo	150,000	150,000
Estimación por Pérdida o Deterioro de Activos Circulantes	0	0	Fondos y Bienes de Terceros en Garantía y/o Administración a Corto Plazo	0	0
Otros Activos Circulantes	0	0	Provisiones a Corto Plazo	0	0
			Otros Pasivos a Corto Plazo		
Total de Activos Circulantes	3,763,016	3,966,360	Total de Pasivos Circulantes	150,000	162,180
Activo No Circulante:			Pasivo No Circulante		
Inversiones Financieras a Largo Plazo	85,632,712	85,632,712	Cuentas por Pagar a Largo Plazo	1,000,000	1,000,000
Derechos a Recibir Efectivo o Equivalentes a Largo Plazo	0	0	Documentos por Pagar a Largo Plazo	0	0
Bienes Inmuebles, Infraestructura y Construcciones en Proceso	91,637,858	91,637,858	Deuda Pública a Largo Plazo	0	0
Bienes Muebles	664,163	664,163	Pasivos Diferidos a Largo Plazo	0	0
Activos Intangibles	0	0	Fondos y Bienes de Terceros en Garantía y/o Administración a Largo Plazo	0	0
Depreciación, Deterioro y Amortización Acumulada de Bienes	5,069,869	5,021,080	Provisiones a Largo Plazo		
Activos Diferidos	0	0			
Estimación por Pérdida o Deterioro de Activos no Circulantes	0	0	Total de Pasivos No Circulantes	1,000,000	1,000,000
Otros Activos No Circulantes	0	0			
Total de Activos No Circulantes	172,864,864	172,913,653	Total del Pasivo	1,150,000	1,162,180
Total del Activo	\$ 176,627,880	\$ 176,880,013	HACIENDA PUBLICA/PATRIMONIO		
			Hacienda Pública/Patrimonio Contribuido		
			Aportaciones	7,503,437	7,503,437
			Donaciones de Capital	0	0
			Actualización de la Hacienda Pública/Patrimonio	78,876,189	78,876,189
			Hacienda Pública/Patrimonio Generado		
			Resultados del Ejercicio (Ahorro/Desahorro)	104,295	135,658
			Resultado de Ejercicios Anteriores	84,346,002	84,346,002
			Revalúos	4,645,833	4,645,833
			Reservas	0	0
			Rectificaciones de Resultados de Ejercicios Anteriores	210,714	210,714
			Exceso o Insuficiencia en la Actualización de la Hacienda Pública/Patrimonio		
			Resultado por Posición Monetaria	0	0
			Resultado por Tenencia de Activos no Monetarios	0	0
			Total Hacienda Pública/Patrimonio	175,477,880	175,717,833
			Total del Pasivo y Hacienda Pública/Patrimonio	\$ 176,627,880	\$ 176,880,013

Bajo protesta de decir verdad declaramos que los Estados Financieros y sus notas, son razonablemente correctos y son responsabilidad del emisor.


L.C.P. Gustavo Álvarez Larios
Coordinador Administrativo del FINTAB



C.P.C. Maria de Lourdes Evia Campos
Contador Externo

FIDEICOMISO FONDO EMPRESARIAL DE TABASCO
PROLONGACIÓN DE PASEO TABASCO No.1504 COL. TABASCO 2000 C.P. 86035 VILLAHERMOSA, TABASCO
Estado de Situación Financiera
Al 31 de diciembre de 2022 y al 30 de noviembre 2022
(Cifras en Pesos)

Concepto	diciembre	noviembre	Concepto	diciembre	noviembre
ACTIVO			PASIVO		
Activo Circulante			Pasivo Circulante		
Efectivo y Equivalentes	\$ 34,460,205	\$ 36,266,415	Cuentas por Pagar a Corto Plazo	\$ 353,862	\$ 224,893
Derechos a Recibir Efectivo o Equivalente	1743	0	Documentos por Pagar a Corto Plazo	0	0
Derechos a Recibir Bienes o Servicios	0	0	Porción a Corto Plazo de la Deuda Pública a Largo Plazo	0	0
Inventarios	0	0	Títulos y Valores a Corto Plazo	0	0
Almacenes	0	0	Pasivos Diferidos a Corto Plazo	0	0
Estimación por Pérdida o Deterioro de Activos Circulantes	0	0	Fondos y Bienes de Terceros en Garantía y/o Administración a Corto Plazo	0	0
Otros Activos Circulantes	0	0	Provisiones a Corto Plazo	0	0
			Otros Pasivos a Corto Plazo	0	0
Total de Activos Circulantes	34,461,948	36,266,415	Total de Pasivos Circulantes	353,862	224,893
Activo No Circulante:			Pasivo No Circulante		
Inversiones Financieras a Largo Plazo	0	0	Cuentas por Pagar a Largo Plazo	0	0
Derechos a Recibir Efectivo o Equivalentes a Largo Plazo	186,621,213	185,429,879	Documentos por Pagar a Largo Plazo	0	0
Bienes Inmuebles, Infraestructura y Construcciones en Proceso	5,373,596	5,373,596	Deuda Pública a Largo Plazo	0	0
Bienes Muebles	535,898	447,557	Pasivos Diferidos a Largo Plazo	0	0
Activos Intangibles	0	0	Fondos y Bienes de Terceros en Garantía y/o Administración a Largo Plazo	29,636,749	47,985,373
Depreciación, Deterioro y Amortización Acumulada de Bienes	179,600	171,768	Provisiones a Largo Plazo	3,485,569	3,485,569
Activos Diferidos	0	0			
Estimación por Pérdida o Deterioro de Activos no Circulantes	0	0	Total de Pasivos No Circulantes	33,122,318	51,470,942
Otros Activos No Circulantes	0	0			
Total de Activos No Circulantes	192,351,107	191,079,264	Total del Pasivo	33,476,180	51,695,835
Total del Activo	\$ 226,813,055	\$ 227,345,679	HACIENDA PÚBLICA/PATRIMONIO		
			Hacienda Pública/Patrimonio Contribuido		
			Aportaciones	137,715,739	137,715,739
			Donaciones de Capital	0	0
			Actualización de la Hacienda Pública/Patrimonio	0	0
			Hacienda Pública/Patrimonio Generado		
			Resultados del Ejercicio (Ahorro/Desahorro)	8,545,469	8,962,361
			Resultado de Ejercicios Anteriores	22,282,648	22,282,648
			Revalúos	1,440,704	1,440,704
			Reservas	0	0
			Rectificaciones de Resultados de Ejercicios Anteriores	23,352,315	5,248,392
			Exceso o Insuficiencia en la Actualización de la Hacienda Pública/Patrimonio		
			Resultado por Posición Monetaria	0	0
			Resultado por Tenencia de Activos no Monetarios	0	0
			Total Hacienda Pública/Patrimonio	193,336,875	175,649,844
			Total del Pasivo y Hacienda Pública/Patrimonio	\$ 226,813,055	\$ 227,345,679

Bajo protesta de decir verdad declaramos que los Estados Financieros y sus notas, son razonablemente correctos y son responsabilidad del emisor.



E.C.P. Gustavo Álvarez Laños
Coordinador Administrativo del FET


C.P.C. Maria de Lourdes Evia Campos
Contador Externo

FIDEICOMISO PARA EL FOMENTO Y DESARROLLO DE LAS EMPRESAS DEL ESTADO DE TABASCO
 PROLONGACIÓN DE PASEO TABASCO No.1504 COL. TABASCO 2000 C.P. 86035 VILLAHERMOSA, TABASCO
 Estado de Situación Financiera
 Al 31 de diciembre de 2022 y al 30 de noviembre 2022
 (Cifras en Pesos)

Concepto	diciembre	noviembre	Concepto	diciembre	noviembre
ACTIVO			PASIVO		
Activo Circulante			Pasivo Circulante		
Efectivo y Equivalentes	\$ 70,979,736	\$ 75,497,095	Cuentas por Pagar a Corto Plazo	\$ 7,320,458	\$ 7,351,597
Derechos a Recibir Efectivo o Equivalente	159,415,237	159,415,237	Documentos por Pagar a Corto Plazo	0	0
Derechos a Recibir Bienes o Servicios	0	0	Porción a Corto Plazo de la Deuda Pública a Largo Plazo	0	0
Inventarios	0	0	Titulos y Valores a Corto Plazo	0	0
Almacenes	0	0	Pasivos Diferidos a Corto Plazo	0	0
Estimación por Pérdida o Deterioro de Activos Circulantes	0	0	Fondos y Bienes de Terceros en Garantía y/o Administración a Corto Plazo	0	0
Otros Activos Circulantes	0	0	Provisiones a Corto Plazo	0	0
			Otros Pasivos a Corto Plazo	0	0
Total de Activos Circulantes	230,394,973	234,912,332	Total de Pasivos Circulantes	7,320,458	7,351,597
Activo No Circulante:			Pasivo No Circulante		
Inversiones Financieras a Largo Plazo	0	0	Cuentas por Pagar a Largo Plazo	0	0
Derechos a Recibir Efectivo o Equivalentes a Largo Plazo	188,932,746	188,932,746	Documentos por Pagar a Largo Plazo	0	0
Bienes Inmuebles, Infraestructura y Construcciones en Proceso	0	0	Deuda Pública a Largo Plazo	0	0
Bienes Muebles	579,553	579,553	Pasivos Diferidos a Largo Plazo	0	0
Activos Intangibles	1,896,952	1,872,836	Fondos y Bienes de Terceros en Garantía y/o Administración a Largo Plazo	0	0
Depreciación, Deterioro y Amortización Acumulada de Bienes	427,045	417,517	Provisiones a Largo Plazo	29,138,025	33,138,025
Activos Diferidos	0	0			
Estimación por Pérdida o Deterioro de Activos no Circulantes	0	0	Total de Pasivos No Circulantes	29,138,025	33,138,025
Otros Activos No Circulantes	0	0			
Total de Activos No Circulantes	190,982,206	190,967,618	Total del Pasivo	36,458,483	40,489,622
Total del Activo	\$ 421,377,179	\$ 425,879,950	HACIENDA PÚBLICA/PATRIMONIO		
			Hacienda Pública/Patrimonio Contribuido		
			Aportaciones	345,390,597	345,390,597
			Donaciones de Capital	0	0
			Actualización de la Hacienda Pública/Patrimonio	0	0
			Hacienda Pública/Patrimonio Generado		
			Resultados del Ejercicio (Ahorro/Desahorro)	29,631,882	29,160,250
			Resultado de Ejercicios Anteriores	94,381,656	94,381,656
			Revalúos	0	0
			Reservas	0	0
			Rectificaciones de Resultados de Ejercicios Anteriores	163,541,637	163,541,637
			Exceso o Insuficiencia en la Actualización de la Hacienda Pública/Patrimonio		
			Resultado por Posición Monetaria	0	0
			Resultado por Tenencia de Activos no Monetarios	0	0
			Total Hacienda Pública/Patrimonio	384,918,696	385,390,328
			Total del Pasivo y Hacienda Pública/Patrimonio	\$ 421,377,179	\$ 425,879,950

Bajo protesta de decir verdad declaramos que los Estados Financieros y sus notas, son razonablemente correctos y son responsabilidad del emisor.


 L.C.P. Gustavo Álvarez Llanes
 Coordinador Administrativo del FIDEET


 C.P.C. Maria de Lourdes Evia Campos
 Contador Externo



Oficina de Convenciones
y Visitantes de Tabasco


FIDEICOMISO PARA LA PROMOCIÓN TURÍSTICA
DEL ESTADO DE TABASCO
ESTADO DE SITUACIÓN FINANCIERA
POR LOS PERIODOS TERMINADOS AL DICIEMBRE DE 2022 Y 2021
(Cifras en Pesos)

CONCEPTO	2022	2021	CONCEPTO	2022	2021
ACTIVO			PASIVO		
Activo Circulante			Pasivo Circulante		
Efectivo y Equivalentes	\$ 909,067.46	\$ 2,592,424.80	Cuentas por Pagar a Corto Plazo	\$ 2,077,060.78	\$ 1,042,361.61
Derechos a Recibir Efectivo o Equivalentes	897,727.68	11,950,095.47	Documentos por Pagar a Corto Plazo	-	-
Derechos a Recibir Bienes o Servicios	11,618.92	15,000.01	Porción a C.P. de Deuda Pública a Largo Plazo	-	-
Inventarios	-	-	Títulos y Valores a Corto Plazo	-	-
Almacenes	-	-	Pasivos Diferidos a Corto Plazo	-	-
Estimación por Pérdida o Deterioro de Activos Circulantes	-	-	Fondos y Bienes de Terceros en Garantía o Administración a Corto Plazo	-	-
Otros Activos Circulantes	6,270.00	6,270.00	Provisiones a Corto Plazo	-	-
			Otros Pasivos a Corto Plazo	169,528.90	175,121.03
Total de Activos Circulantes	\$ 1,824,684.06	\$ 14,563,790.26	Total de Pasivos Circulantes	\$ 2,246,589.68	\$ 1,217,482.64
Activo No Circulante			Pasivo No Circulante		
Inversiones Financieras a Largo Plazo	\$ -	\$ -	Cuentas por Pagar a Largo Plazo	\$ -	\$ -
Derechos a Recibir Efectivo o Equivalentes a Largo Plazo	-	-	Documentos por Pagar a Largo Plazo	-	-
Bienes Inmuebles, Infraestructura y Construcciones en Proceso	-	-	Deuda Pública a Largo Plazo	-	-
Bienes Muebles	979,100.13	945,231.06	Pasivo Diferido a Largo Plazo	-	-
Activos Intangibles	-	-	Fondos y Bienes de Terceros en Garantía y/o Administración a Largo Plazo	-	-
Depreciación, Deterioro y Amortización Acumulada de Bienes	(895,918.80)	(861,552.33)	Provisiones a Largo Plazo	-	-
Activos Diferidos	-	-			
Estimación por Pérdida o Deterioro de Activos no Circulantes	-	-	Total de Pasivos No Circulantes	\$ -	\$ -
Otros Activos no Circulantes	-	-			
Total de Activos No Circulantes	\$ 83,181.33	\$ 83,678.73	Total del Pasivo	\$ 2,246,589.68	\$ 1,217,482.64
Total del Activo	\$ 1,907,865.39	\$ 14,647,469.01	HACIENDA PÚBLICA /PATRIMONIO		
			Hacienda Pública/Patrimonio Contribuido	\$ -	\$ -
			Aportaciones	-	-
			Donaciones de Capital	-	-
			Actualización de la Hacienda Pública	-	-
			Hacienda Pública/Patrimonio Generado	\$ (338,724.29)	\$ 13,429,986.37
			Resultado del Ejercicio (Ahorro/Desahorro)	(1,994,531.93)	3,912,733.51
			Resultado de Ejercicios Anteriores	13,429,986.37	16,858,809.47
			Revalúos	-	-
			Reservas	-	-
			Reclasificaciones de Resultados de Ejercicios Anteriores	(11,774,178.73)	(7,341,556.61)

FIDEICOMISO PARA LA PROMOCIÓN TURÍSTICA
DEL ESTADO DE TABASCO
ESTADO DE SITUACIÓN FINANCIERA
POR LOS PERIODOS TERMINADOS AL DICIEMBRE DE 2022 Y 2021
(Cifras en Pesos)

CONCEPTO	2022	2021	CONCEPTO	2022	2021
			Exceso o Insuficiencia en la Actualización de la Hacienda Pública/Patrimonio	\$ -	\$ -
			Resultado por Posición Monetaria	-	-
			Resultado por Tenencia de Act. no Monetarios	-	-
			Total Hacienda Pública/Patrimonio	\$ (338,724.29)	\$ 13,429,986.37
			Total del Pasivo y Hacienda Pública/Patrimonio	\$ 1,907,865.39	\$ 14,647,469.01

Bajo protesta de decir verdad declaramos que los Estados Financieros y sus notas, son razonablemente correctos y son responsabilidad del emisor



LIC. JUAN CARLOS CALDERON ALIPI
DIRECTOR DEL FIDEICOMISO PARA LA
PROMOCION TURISTICA DEL
ESTADO DE TABASCO



L.C.P. MANRIQUE HERRERA ALAMILLA
CONTADOR