

EVOLUCIÓN DE LAS FINANZAS DE LA HACIENDA PÚBLICA ESTATAL

Gobierno del Estado de Tabasco – Poder Ejecutivo
Estado de Situación Financiera
Al 31 de Diciembre del 2022
(Pesos)

Concepto	dic-22	dic-21	Concepto	dic-22	dic-21
ACTIVO			PASIVO		
Activo Circulante			Pasivo Circulante		
Efectivo y Equivalentes	3,210,564,407	3,216,696,450	Cuentas por Pagar a Corto Plazo	7,123,941,431	7,666,783,018
Derecho a Recibir Efectivo o Equivalentes	226,996,723	683,319,566	Documentos por Pagar a Corto Plazo	0	0
Derechos a Recibir Bienes o Servicios	21,983,153	18,969,264	Porción a Corto Plazo de la Deuda Pública a Largo Plazo	0	255,329,939
Inventarios	197,876	92,933	Títulos y Valores a Corto Plazo	0	0
Almacenes	1,019,687,338	734,416,194	Pasivos Diferidos a Corto Plazo	0	0
Estimación por Pérdida o Deterioro de Activos Circulantes	0	0	Fondos y Bienes de Terceros en Garantía y/o Administración a Corto Plazo	8,733,610	8,392,307
Otros Activos Circulantes	0	0	Provisiones a Corto Plazo	0	0
<i>Total de Activos Circulantes</i>	<i>4,479,429,497</i>	<i>4,653,494,407</i>	Otros Pasivos a Corto Plazo	268,915,228	232,711,251
Activo No Circulante			<i>Total de Pasivos Circulantes</i>	<i>7,401,590,269</i>	<i>8,163,216,514</i>
Inversiones Financieras a Largo Plazo	490,518,231	652,640,769	Pasivo No Circulante		
Derechos a Recibir Efectivo o Equivalentes a Largo Plazo	2,099,645	2,099,645	Cuentas por Pagar a Largo Plazo	0	0
Bienes Inmuebles, Infraestructura y Construcciones en Proceso	29,736,347,208	28,515,721,217	Documentos por Pagar a Largo Plazo	0	0
Bienes Muebles	3,975,138,541	3,842,811,452	Deuda Pública a Largo Plazo	5,606,556,380	5,606,556,377
Activos Intangibles	248,291,399	236,740,845	Pasivos Diferidos a Largo Plazo	0	0
Depreciación, Deterioro y Amortización Acumulada de Bienes	-3,345,594,010	-3,291,084,018	Fondos y Bienes de Terceros en Garantía y/o en Administración a Largo Plazo	3,200	3,200
Activos Diferidos	0	0	Provisiones a Largo Plazo	0	0
Estimación por Pérdida o Deterioro de Activos no Circulantes	0	0	<i>Total de Pasivos No Circulantes</i>	<i>5,606,559,580</i>	<i>5,606,559,578</i>
Otros Activos no Circulantes	0	0	Total del Pasivo	13,008,149,850	13,769,776,092
<i>Total de Activos no Circulantes</i>	<i>31,106,801,015</i>	<i>29,958,929,910</i>	HACIENDA PÚBLICA/PATRIMONIO		
Total del Activo	35,586,230,512	34,612,424,317	Hacienda Pública/Patrimonio Contribuido	8,407,171,550	829,525,233
			Aportaciones	8,167,782,917	725,753,019


CONTABLES


EVOLUCIÓN DE LAS FINANZAS DE LA HACIENDA PÚBLICA ESTATAL


Gobierno del Estado de Tabasco – Poder Ejecutivo
Estado de Situación Financiera
Al 31 de Diciembre del 2022
(Pesos)

Concepto	dic-22	dic-21	Concepto	dic-22	dic-21
			Donaciones de Capital	229,765,692	103,772,214
			Actualización de la Hacienda Pública/Patrimonio	9,622,941	0
			Hacienda Pública/Patrimonio Generado	14,170,909,112	20,013,122,993
			Resultados del Ejercicio (Ahorro/Desahorro)	1,356,636,806	-554,956,682
			Resultados de Ejercicios Anteriores	2,599,543,531	725,038,603
			Revalúos	11,394,125,382	2,835,866,526
			Reservas	0	0
			Rectificaciones de Resultados de Ejercicios Anteriores	-1,179,396,607	17,007,174,546
			Exceso o Insuficiencia en la Actualización de la Hacienda Pública/Patrimonio	0	0
			Resultado por Posición Monetaria	0	0
			Resultado por Tenencia de Activos no Monetarios	0	0
			Total Hacienda Pública/Patrimonio	22,578,080,662	20,842,648,226
			Total del Pasivo y Hacienda Pública/Patrimonio	35,586,230,512	34,612,424,317

Bajo protesta de decir la verdad declaramos que los Estados Financieros y sus notas, son razonablemente correctos y son responsabilidad del emisor


Lic. Luis Romeo Gurria Gurria
Secretario de Finanzas


M.A. Juan Francisco Cabrera Gutiérrez
Subsecretario de Ingresos


L.A.E. Armando Piña Gutiérrez
Subsecretario de Egresos


C.P. Sergio Hermilo Jiménez Torres
Director de Contabilidad Gubernamental

CONTABLES