


Gobierno del Estado de Tabasco – Poder Ejecutivo
Estado de Actividades
Del 01 de Enero al 31 de Agosto del 2024 y Ejercicio 2023
(Pesos)


Concepto	2024	2023
INGRESOS Y OTROS BENEFICIOS		
Ingresos de Gestión	4,103,864,810	3,513,289,649
Impuestos	2,091,935,093	2,001,258,412
Cuotas y Aportaciones de Seguridad Social	0	0
Contribuciones de Mejoras	0	0
Derechos	1,079,935,510	784,275,295
Productos	286,237,367	198,933,795
Aprovechamiento	645,756,840	187,421,629
Ingresos por Venta de Bienes y Prestación de Servicios	0	341,400,518
Participaciones, Aportaciones, Convenios, Incentivos Derivados de la Colaboración Fiscal, Fondos Distintos de Aportaciones, Transferencias, Asignaciones, Subsidios y Subvenciones, y Pensiones y Jubilaciones	41,355,350,231	41,521,069,317
Participaciones, Aportaciones, Convenios, Incentivos Derivados de la Colaboración Fiscal y Fondos Distintos de Aportaciones	41,353,577,231	41,519,296,721
Transferencias, Asignaciones, Subsidios y Subvenciones, y Pensiones y Jubilaciones	1,773,000	1,772,596
Otros Ingresos y Beneficios	0	0
Ingresos Financieros	0	0
Incremento por Variación de Inventarios	0	0
Disminución del Exceso de Estimaciones por Pérdida o Deterioro u Obsolescencia	0	0
Disminución del Exceso de Provisiones	0	0
Otros Ingresos y Beneficios Varios	0	0
Total de Ingresos y Otros Beneficios	45,459,215,041	45,034,358,966
GASTOS Y OTRAS PERDIDAS		
Gastos de Funcionamiento	15,228,265,151	13,238,377,550
Servicios Personales	13,137,002,547	11,920,610,709
Materiales y Suministros	1,107,994,840	440,553,390
Servicios Generales	983,267,763	877,213,452
Transferencias, Asignaciones, Subsidios y Otras Ayudas	14,036,791,595	13,894,903,245
Transferencias Internas y Asignaciones al Sector Público	2,497,298,142	2,162,745,648
Transferencias al Resto del Sector Público	10,039,402,838	10,583,646,392
Subsidios y Subvenciones	607,712,592	548,875,001
Ayudas Sociales	64,153,987	51,512,167
Pensiones y Jubilaciones	420,000,000	420,000,000
Transferencias a Fideicomisos, Mandatos y Contratos Análogos	132,664,869	109,761,346
Transferencias a la Seguridad Social	0	0


Gobierno del Estado de Tabasco – Poder Ejecutivo
Estado de Actividades
Del 01 de Enero al 31 de Agosto del 2024 y Ejercicio 2023
(Pesos)

Concepto	2024	2023
Donativos	275,559,168	18,362,691
Transferencias al Exterior	0	0
Participaciones y Aportaciones	10,242,410,775	10,508,335,409
Participaciones	5,571,809,236	5,203,935,967
Aportaciones	3,486,961,048	3,654,331,474
Convenios	1,183,640,490	1,650,067,968
Intereses, Comisiones y Otros Gastos de la Deuda Pública	366,831,673	382,018,215
Intereses de la Deuda Pública	366,623,783	381,609,317
Comisiones de la Deuda Pública	0	0
Gastos de la Deuda Pública	0	0
Costo por Coberturas	207,890	408,898
Apoyos Financieros	0	0
Otros Gastos y Pérdidas Extraordinarias	241,650,151	109,726,909
Estimaciones, Depreciaciones, Deterioros, Obsolescencia y Amortizaciones	137,245,124	4,034,365
Provisiones	0	0
Disminución de Inventarios	0	0
Otros Gastos	104,405,027	105,692,545
Inversión Pública	144,528,222	0
Inversión Pública no Capitalizable	144,528,222	0
Total de Gastos y Otras Pérdidas	40,260,477,566	38,133,361,328
Resultados del Ejercicio(Ahorro/Desahorro)	5,198,737,475	6,900,997,637

Bajo protesta de decir la verdad declaramos que los Estados Financieros y sus notas, son razonablemente correctos y son responsabilidad del emisor


M.A.P.P. Lili Georgina de la Cruz Arias
Secretaria de Finanzas


L.C.P. Juan Francisco Cabrera Gutiérrez
Subsecretario de Ingresos


C.P. Sergio Hernilo Jiménez Torres
Subsecretario de Egresos


L.C.P. Sonia del Carmen Pérez Gallegos
Directora de Contabilidad Gubernamental