



EVOLUCIÓN DE LAS FINANZAS DE LA HACIENDA PÚBLICA ESTATAL

Gobierno del Estado de Tabasco – Poder Ejecutivo
Estado de Actividades
Del 01 de Enero al 30 de Septiembre del 2023 y Ejercicio 2022
(Pesos)

Concepto	2023	2022
INGRESOS Y OTROS BENEFICIOS		
Ingresos de Gestión	3,982,476,083	3,365,303,620
Impuestos	2,232,142,514	1,904,237,026
Cuotas y Aportaciones de Seguridad Social	0	0
Contribuciones de Mejoras	0	0
Derechos	1,196,173,244	790,069,871
Productos	261,579,359	118,988,171
Aprovechamiento	292,580,967	268,620,409
Ingresos por Venta de Bienes y Prestación de Servicios	0	283,388,143
Participaciones, Aportaciones, Convenios, Incentivos Derivados de la Colaboración Fiscal, Fondos Distintos de Aportaciones, Transferencias, Asignaciones, Subsidios y Subvenciones, y Pensiones y Jubilaciones	45,969,250,874	40,530,194,069
Participaciones, Aportaciones, Convenios, Incentivos Derivados de la Colaboración Fiscal y Fondos Distintos de Aportaciones	45,967,478,278	40,528,717,049
Transferencias, Asignaciones, Subsidios y Subvenciones, y Pensiones y Jubilaciones	1,772,596	1,477,020
Otros Ingresos y Beneficios	0	0
Ingresos Financieros	0	0
Incremento por Variación de Inventarios	0	0
Disminución del Exceso de Estimaciones por Pérdida o Deterioro u Obsolescencia	0	0
Disminución del Exceso de Provisiones	0	0
Otros Ingresos y Beneficios Varios	0	0
Total de Ingresos y Otros Beneficios	49,951,726,957	43,895,497,689
GASTOS Y OTRAS PERDIDAS		
Gastos de Funcionamiento	15,257,303,996	15,228,501,839
Servicios Personales	13,580,583,185	13,690,524,648
Materiales y Suministros	531,040,767	677,757,753
Servicios Generales	1,145,680,043	860,219,439
Transferencias, Asignaciones, Subsidios y Otras Ayudas	15,207,922,114	14,826,491,238
Transferencias Internas y Asignaciones al Sector Público	2,403,322,872	2,156,138,405
Transferencias al Resto del Sector Público	11,434,210,077	11,435,339,361
Subsidios y Subvenciones	613,596,788	622,994,996
Ayudas Sociales	64,504,305	55,718,254
Pensionamientos y Jubilaciones	500,000,000	516,100,000
Transferencias a Fideicomisos, Mandatos y Contratos Análogos	141,162,729	28,286,826
Transferencias a la Seguridad Social	0	0

CONTABLES

02


EVOLUCIÓN DE LAS FINANZAS DE LA HACIENDA PÚBLICA ESTATAL


Gobierno del Estado de Tabasco – Poder Ejecutivo
Estado de Actividades
Del 01 de Enero al 30 de Septiembre del 2023 y Ejercicio 2022
(Pesos)


Concepto	2023	2022
Donativos	51,125,343	11,913,396
Transferencias al Exterior	0	0
Participaciones y Aportaciones	11,624,511,245	9,354,397,636
Participaciones	5,763,058,715	5,227,503,127
Aportaciones	4,085,448,366	7,527,489
Convenios	1,776,004,164	4,119,367,020
Intereses, Comisiones y Otros Gastos de la Deuda Pública	431,884,600	359,460,689
Intereses de la Deuda Pública	430,363,033	343,245,872
Comisiones de la Deuda Pública	0	0
Gastos de la Deuda Pública	0	0
Costo por Coberturas	1,521,567	16,214,817
Apoyos Financieros	0	0
Otros Gastos y Pérdidas Extraordinarias	111,358,454	60,646,444
Estimaciones, Depreciaciones, Deterioros, Obsolescencia y Amortizaciones	5,665,910	29,949,243
Provisiones	0	0
Disminución de Inventarios	0	0
Otros Gastos	105,692,545	30,697,200
Inversión Pública	0	0
Inversión Pública no Capitalizable	0	0
Total de Gastos y Otras Pérdidas	42,632,980,410	39,829,497,846
Resultados del Ejercicio(Ahorro/Desahorro)	7,318,746,546	4,065,999,843

Bajo protesta de decir la verdad declaramos que los Estados Financieros y sus notas, son razonablemente correctos y son responsabilidad del emisor


Lic. Luis Ramos Guerra Guerra
Secretario de Finanzas


M.A. Juan Francisco Cabrera Gutiérrez
Subsecretario de Ingresos


M.A.P.P. Lili Georgina de la Cruz Arias
Subsecretaria de Egresos


C.P. Sergio Hernández Jiménez Torres
Director de Contabilidad Gubernamental

CONTABLES